E S T A D Í S T I C A

A C C I D E N T E S D E T R Á N S I T O

2 0 1 5

B A J A C A L I F O R N I A

INDICE DE ACCIDENTES POR MILLON DE VEHICULOS-KILOMETRO (2015)

INDICE DE ACCIDENTES EN EL ESTADO 2015

$$\overline{I}^{A}_{V-km} = 0.095$$

ESTADO DE BAJA CALIFORNIA

ACCIDENTES DE TRÁNSITO

2015

BAJA CALIFORNIA

CARRETERA Y TRAMO	LONGITUD DEL CAMINO	VEH-km MILLONES	ACCIDENTES				SALDOS			ÍNDICES POR 10^6 DE VEH-KM		ÍNDICES POR 10^5 DE VEH-KM		
			TOTAL	CON MUERTOS	SOLO CON HERIDOS	EQUIVALENTES (1)	MUERTOS	HERIDOS	DAÑOS MATERIALES (MILLONES $)	ACCIDENTES	PELIGROSIDAD	ACCIDENTES MORTALES	MUERTOS	HERIDOS
El Centinela - La Rumorosa (Cuota)	47.300	89.890	25	2	12	71	2	17	1.8900	0.278	0.790	0.002	0.002	0.019
Ensenada - El Chinero	196.000	95.900	18	5	14	112	5	32	0.6170	0.188	1.168	0.005	0.005	0.033
Ensenada - Lázaro Cárdenas	196.000	877.050	88	11	49	322	12	81	2.5920	0.100	0.367	0.001	0.001	0.009
Ent. Punta Prieta - Bahía de Los Ángeles	68.000	4.095	0	0	0					0.000		0.000		
Ent. Punta Prieta - Guerrero Negro Parador Punta Prieta - Lim. Edos. BC/BCS	128.560	47.402	4	2	1	20	2	2	0.1751	0.084	0.422	0.004	0.004	0.004
La Rumorosa - Tecate (Cuota)	55.500	148.623	5	1	1	13	1	1	0.1500	0.034	0.087	0.001	0.001	0.001
Lázaro Cárdenas - Ent. Punta Prieta	275.660	239.429	27	5	14	109	6	23	1.3180	0.113	0.455	0.002	0.003	0.010
Libramiento de Mexicali (Cuota)	41.000	42.276	4	1	1	14	1	2	0.1400	0.095	0.331	0.002	0.002	0.005
Libramiento de Tecate (Cuota)	12.250	17.143	0	0	0					0.000		0.000		
Mexicali - San Felipe	189.600	311.476	37	6	18	137	6	32	0.9575	0.119	0.440	0.002	0.002	0.010
Mexicali - Tijuana	182.600	791.119	81	11	33	287	16	55	2.1139	0.102	0.363	0.001	0.002	0.007
Ramal a Aeropuerto de Mexicali	12.100	34.537	3	2	2	27	2	6	0.0824	0.087	0.782	0.006	0.006	0.017

ACCIDENTES DE TRÁNSITO

2015

BAJA CALIFORNIA

CARRETERA Y TRAMO	LONGITUD DEL CAMINO	VEH-km MILLONES	ACCIDENTES				SALDOS			ÍNDICES POR 10^6 DE VEH-KM		ÍNDICES POR 10^5 DE VEH-KM		
			TOTAL	CON MUERTOS	SOLO CON HERIDOS	EQUIVALENTES (1)	MUERTOS	HERIDOS	DAÑOS MATERIALES (MILLONES $)	ACCIDENTES	PELIGROSIDAD	ACCIDENTES MORTALES	MUERTOS	HERIDOS
San Felipe - Chapala	213.000	88.923	0	0	0					0.000		0.000		
Sonoita - Mexicali Lim. Edos. Son./BC. - T.C. (Mexicali - San Felipe)	61.430	504.798	23	5	6	69	5	8	0.8060	0.046	0.137	0.001	0.001	0.002
Tecate - El Sauzal	104.530	213.847	22	5	13	114	6	28	0.5265	0.103	0.533	0.002	0.003	0.013
Tecate - Tijuana (Cuota)	17.550	43.115	13	5	9	81	6	16	0.3790	0.302	1.879	0.012	0.014	0.037
Tijuana - Ensenada (Cuota)	99.000	526.585	40	9	13	146	11	20	1.2030	0.076	0.277	0.002	0.002	0.004
Tijuana - Ensenada (Libre)	110.000	755.110	69	7	30	221	11	43	1.5360	0.091	0.293	0.001	0.002	0.006

TOTAL DE ACCIDENTES DE TRÁNSITO

B A J A C A L I F O R N I A	2,010.080	4,831.317	459	77	216	1,743	92	366	14.4864	0.095	0.361	0.002	0.002	0.008

NOTA: (1) ACCIDENTES EQUIVALENTES
UN MUERTO = 6 ACCIDENTES
UN HERIDO = 2 ACCIDENTES

ACCIDENTES Y SALDOS POR MES

2 0 1 5

B A J A C A L I F O R N I A

CARRETERA Y TRAMO	SALDOS	ENERO	FEBRERO	MARZO	ABRIL	MAYO	JUNIO	JULIO	AGOSTO	SEPTIEMBRE	OCTUBRE	NOVIEMBRE	DICIEMBRE
El Centinela - La Rumorosa (Cuota)	ACCIDENTES	1	4	2		3		1		6	3	1	4
	MUERTOS	0	0	1		1		0		0	0	0	0
	HERIDOS	1	4	2		3		0		7	0	0	0
	DAÑOS MATERIALES (MILLONES $)	0.1000	0.1750	0.0250		0.2400		0.0350		0.3300	0.1300	0.0600	0.7950
Ensenada - El Chinero	ACCIDENTES	1	1	2	3	1	1	1	2		5		1
	MUERTOS	1	0	0	1	0	1	1	0		0		1
	HERIDOS	0	2	1	3	4	2	6	6		6		2
	DAÑOS MATERIALES (MILLONES $)	0.0200	0.0050	0.0210	0.2000	0.0100	0.0200	0.0350	0.0830		0.1430		0.0800
Ensenada - Lázaro Cárdenas	ACCIDENTES	5	11	7	5	2	4	5	10	7	9	10	13
	MUERTOS	0	1	0	0	0	1	0	2	2	0	2	4
	HERIDOS	1	8	1	3	3	9	2	12	13	9	11	9
	DAÑOS MATERIALES (MILLONES $)	0.0540	0.4220	0.2260	0.0910	0.1260	0.0945	0.1320	0.2445	0.2230	0.2060	0.2680	0.5050
Ent. Punta Prieta - Bahía de Los Ángeles	ACCIDENTES												
	MUERTOS												
	HERIDOS												
	DAÑOS MATERIALES (MILLONES $)												
Ent. Punta Prieta - Guerrero Negro Parador Punta Prieta - Lim. Edos. BC/BCS	ACCIDENTES						1			1		1	1
	MUERTOS						0			1		0	1
	HERIDOS						0			2		0	0
	DAÑOS MATERIALES (MILLONES $)						0.0300			0.0400		0.1000	0.0051
La Rumorosa - Tecate (Cuota)	ACCIDENTES		1		2			1			1		
	MUERTOS		0		0			0			1		
	HERIDOS		0		1			0			0		
	DAÑOS MATERIALES (MILLONES $)		0.0200		0.0900			0.0200			0.0200		
Lázaro Cárdenas - Ent. Punta Prieta	ACCIDENTES	1	2	2	5	1	1	3	1	1	4	1	5
	MUERTOS	1	1	2	0	0	0	1	0	0	0	0	1
	HERIDOS	2	2	0	8	0	1	4	0	0	0	3	3
	DAÑOS MATERIALES (MILLONES $)	0.1300	0.0685	0.0500	0.0875	0.0800	0.0200	0.1870	0.4000	0.0200	0.1300	0.0400	0.1050
Libramiento de Mexicali (Cuota)	ACCIDENTES					1					2		1
	MUERTOS					0					0		1
	HERIDOS					2					0		0
	DAÑOS MATERIALES (MILLONES $)					0.0400					0.0800		0.0200
Libramiento de Tecate (Cuota)	ACCIDENTES												
	MUERTOS												
	HERIDOS												
	DAÑOS MATERIALES (MILLONES $)												
Mexicali - San Felipe	ACCIDENTES	2	4	1		3	3	2	2	5	5	8	2
	MUERTOS	0	0	0		1	1	2	1	0	0	1	0
	HERIDOS	2	3	0		2	2	3	1	4	10	2	3
	DAÑOS MATERIALES (MILLONES $)	0.0450	0.0440	0.0170		0.1270	0.0900	0.0580	0.0650	0.1080	0.1110	0.2545	0.0380

ACCIDENTES Y SALDOS POR MES

2015

BAJA CALIFORNIA

CARRETERA Y TRAMO	SALDOS	ENERO	FEBRERO	MARZO	ABRIL	MAYO	JUNIO	JULIO	AGOSTO	SEPTIEMBRE	OCTUBRE	NOVIEMBRE	DICIEMBRE
Mexicali - Tijuana	ACCIDENTES	5	9	6	2	5	8	10	6	9	8	9	4
	MUERTOS	0	1	3	0	0	2	2	1	1	2	3	1
	HERIDOS	3	8	4	1	1	2	11	6	5	9	2	3
	DAÑOS MATERIALES (MILLONES $)	0.0810	0.2000	0.2000	0.0300	0.1800	0.1680	0.5043	0.1560	0.2680	0.1505	0.1281	0.0480
Ramal a Aeropuerto de Mexicali	ACCIDENTES	1					1		1				
	MUERTOS	0					1		1				
	HERIDOS	1					5		0				
	DAÑOS MATERIALES (MILLONES $)	0.0350					0.0450		0.0024				
San Felipe - Chapala	ACCIDENTES												
	MUERTOS												
	HERIDOS												
	DAÑOS MATERIALES (MILLONES $)												
Sonoita - Mexicali Lim. Edos. Son./BC. - T.C. (Mexicali - San Felipe)	ACCIDENTES	6	1	3		1	2	2	1	2	3	2	
	MUERTOS	2	0	0		1	0	0	1	0	0	1	
	HERIDOS	4	1	0		0	0	2	0	0	0	1	
	DAÑOS MATERIALES (MILLONES $)	0.1320	0.0010	0.0900		0.0000	0.0250	0.0380	0.0800	0.1350	0.2250	0.0800	
Tecate - El Sauzal	ACCIDENTES	3	1			5	3	5	1	2		1	1
	MUERTOS	0	0			3	2	1	0	0		0	0
	HERIDOS	5	1			10	2	7	2	0		0	1
	DAÑOS MATERIALES (MILLONES $)	0.0560	0.0035			0.1800	0.0470	0.0950	0.0150	0.0350		0.0550	0.0400
Tecate - Tijuana (Cuota)	ACCIDENTES	1	1	3	1	2	2			1	2		
	MUERTOS	0	0	4	0	0	1			0	1		
	HERIDOS	1	1	2	1	2	5			3	1		
	DAÑOS MATERIALES (MILLONES $)	0.0500	0.0180	0.0250	0.0030	0.0200	0.0745			0.0250	0.1635		
Tijuana - Ensenada (Cuota)	ACCIDENTES	3	4	3	5	3	1	5	7	4	1	2	2
	MUERTOS	4	1	1	1	1	1	0	0	0	0	2	0
	HERIDOS	0	2	1	0	5	0	2	6	1	1	1	1
	DAÑOS MATERIALES (MILLONES $)	0.0520	0.2230	0.0420	0.0890	0.0600	0.0700	0.1550	0.2450	0.1090	0.0030	0.0350	0.1200
Tijuana - Ensenada (Libre)	ACCIDENTES	4	5	6	3	7	3	7	4	5	9	12	4
	MUERTOS	1	0	2	4	0	0	0	0	1	1	1	1
	HERIDOS	4	2	7	5	2	1	4	2	2	5	5	4
	DAÑOS MATERIALES (MILLONES $)	0.0455	0.1370	0.1150	0.0385	0.1410	0.0250	0.1260	0.0880	0.0810	0.3470	0.2470	0.1450

TOTAL DE ACCIDENTES Y SALDOS POR MES

BAJA CALIFORNIA	ACCIDENTES	33	44	35	26	34	30	42	35	43	52	47	38
	MUERTOS	9	4	13	6	7	10	7	6	5	5	10	10
	HERIDOS	24	34	18	22	34	29	41	35	37	41	25	26
	DAÑOS MATERIALES (MILLONES $)	0.8005	1.3170	0.8110	0.6290	1.2040	0.7090	1.3853	1.3789	1.3740	1.7090	1.2676	1.9011

ACCIDENTES POR DÍA DE LA SEMANA Y CONDICIONES DE LUZ

2015

BAJA CALIFORNIA

CARRETERA Y TRAMO	ACCIDENTES	DÍA DE LA SEMANA							CONDICIONES DE LUZ			
		LUNES	MARTES	MIÉRCOLES	JUEVES	VIERNES	SÁBADO	DOMINGO	DE DÍA	CREPÚSCULO	DE NOCHE	ALUMBRADO PÚBLICO
El Centinela - La Rumorosa (Cuota)	ACCIDENTES	3	4	2	2	5	7	2	10		15	0
	ACCIDENTES MORTALES	0	0	0	0	0	0	2	0		2	0
Ensenada - El Chinero	ACCIDENTES	2	2	1	1		3	9	11		7	0
	ACCIDENTES MORTALES	1	0	0	1		2	1	2		3	0
Ensenada - Lázaro Cárdenas	ACCIDENTES	13	13	9	10	9	13	21	51	2	35	0
	ACCIDENTES MORTALES	0	1	1	1	1	3	4	9	0	2	0
Ent. Punta Prieta - Bahía de Los Ángeles	ACCIDENTES											0
	ACCIDENTES MORTALES											0
Ent. Punta Prieta - Guerrero Negro Parador Punta Prieta - Lim. Edos. BC/BCS	ACCIDENTES			1	1			2	3		1	0
	ACCIDENTES MORTALES			0	1			1	1		1	0
La Rumorosa - Tecate (Cuota)	ACCIDENTES	1		1	1	1	1		2	1	2	0
	ACCIDENTES MORTALES	0		0	0	0	1		1	0	0	0
Lázaro Cárdenas - Ent. Punta Prieta	ACCIDENTES	3	4	4	4		4	8	12	2	13	0
	ACCIDENTES MORTALES	0	1	0	2		1	1	2	0	3	0
Libramiento de Mexicali (Cuota)	ACCIDENTES						1	3	2		2	0
	ACCIDENTES MORTALES						1	0	1		0	0
Libramiento de Tecate (Cuota)	ACCIDENTES											0
	ACCIDENTES MORTALES											0
Mexicali - San Felipe	ACCIDENTES	5	4	3	2	7	6	10	21	2	14	0
	ACCIDENTES MORTALES	2	1	0	0	0	2	1	4	0	2	0
Mexicali - Tijuana	ACCIDENTES	10	9	7	12	13	20	10	43	6	32	0
	ACCIDENTES MORTALES	3	2	0	1	4	0	1	4	0	7	0
Ramal a Aeropuerto de Mexicali	ACCIDENTES	1	1					1	2		1	0
	ACCIDENTES MORTALES	1	1					0	1		1	0

ACCIDENTES POR DÍA DE LA SEMANA Y CONDICIONES DE LUZ

2015

BAJA CALIFORNIA

CARRETERA Y TRAMO	ACCIDENTES	DÍA DE LA SEMANA							CONDICIONES DE LUZ			
		LUNES	MARTES	MIÉRCOLES	JUEVES	VIERNES	SÁBADO	DOMINGO	DE DÍA	CREPÚSCULO	DE NOCHE	ALUMBRADO PÚBLICO
San Felipe - Chapala	ACCIDENTES											0
	ACCIDENTES MORTALES											0
Sonoita - Mexicali Lim. Edos. Son./BC. - T.C. (Mexicali - San Felipe)	ACCIDENTES	2	3	1	1	5	6	5	12		11	0
	ACCIDENTES MORTALES	0	0	1	0	0	3	1	4		1	0
Tecate - El Sauzal	ACCIDENTES	4	2	2	3	3	3	5	16		6	0
	ACCIDENTES MORTALES	1	1	0	0	1	0	2	5		0	0
Tecate - Tijuana (Cuota)	ACCIDENTES	2	1		1	3	2	4	8		5	0
	ACCIDENTES MORTALES	1	0		1	0	0	3	4		1	0
Tijuana - Ensenada (Cuota)	ACCIDENTES	6	1	4	5	4	8	12	18	1	21	0
	ACCIDENTES MORTALES	0	0	0	4	0	1	4	3	0	6	0
Tijuana - Ensenada (Libre)	ACCIDENTES	9	3	5	7	12	12	21	40	1	28	0
	ACCIDENTES MORTALES	0	1	1	1	0	1	3	4	0	3	0

TOTAL DE ACCIDENTES POR DÍA DE LA SEMANA Y CONDICIONES DE LUZ

B A J A C A L I F O R N I A	ACCIDENTES	61	47	40	50	62	86	113	251	15	193	0
	ACCIDENTES MORTALES	9	8	3	12	6	15	24	45	0	32	0

ACCIDENTES EN PERIODOS FESTIVOS

2015

BAJA CALIFORNIA

CARRETERA Y TRAMO	SALDOS	AÑO NUEVO 01/01/2015 01/01/2015	5 DE FEBRERO 31/01/2015 02/02/2015	21 DE MARZO 14/03/2015 16/03/2015	SEMANA SANTA 02/04/2015 05/04/2015	DÍA DEL TRABAJO 01/05/2015 01/05/2015	5 DE MAYO 05/05/2015 05/05/2015	DIA DE LA INDEPENDENCIA 16/09/2015 16/09/2015	DÍA DE MUERTOS 31/10/2015 02/11/2015	DÍA DE LA REVOLUCIÓN 16/11/2015 16/11/2015	NAVIDAD 25/12/2015 25/12/2015
El Centinela - La Rumorosa (Cuota)	ACCIDENTES					1					
	MUERTOS					0					
	DAÑOS MATERIALES (MILLONES $)					0					
	HERIDOS					0.0000					
Ensenada - El Chinero	ACCIDENTES			2							
	MUERTOS			0							
	DAÑOS MATERIALES (MILLONES $)			0							
	HERIDOS			1.0000							
Ensenada - Lázaro Cárdenas	ACCIDENTES	1	2	2	2				1		1
	MUERTOS	0	0	0	0				0		0
	DAÑOS MATERIALES (MILLONES $)	0	0	0	0				0		0
	HERIDOS	0.0000	1.0000	0.0000	3.0000				3.0000		0.0000
Ent. Punta Prieta - Bahía de Los Ángeles	ACCIDENTES										
	MUERTOS										
	DAÑOS MATERIALES (MILLONES $)										
	HERIDOS										
Ent. Punta Prieta - Guerrero Negro Parador Punta Prieta - Lim. Edos. BC/BCS	ACCIDENTES										
	MUERTOS										
	DAÑOS MATERIALES (MILLONES $)										
	HERIDOS										
La Rumorosa - Tecate (Cuota)	ACCIDENTES										
	MUERTOS										
	DAÑOS MATERIALES (MILLONES $)										
	HERIDOS										
Lázaro Cárdenas - Ent. Punta Prieta	ACCIDENTES										
	MUERTOS										
	DAÑOS MATERIALES (MILLONES $)										
	HERIDOS										
Libramiento de Mexicali (Cuota)	ACCIDENTES										
	MUERTOS										
	DAÑOS MATERIALES (MILLONES $)										
	HERIDOS										
Libramiento de Tecate (Cuota)	ACCIDENTES										
	MUERTOS										
	DAÑOS MATERIALES (MILLONES $)										
	HERIDOS										
Mexicali - San Felipe	ACCIDENTES		1				1		1		
	MUERTOS		0				0		0		
	DAÑOS MATERIALES (MILLONES $)		0				0		0		
	HERIDOS		1.0000				0.0000		1.0000		

ACCIDENTES EN PERIODOS FESTIVOS

2015

B A J A C A L I F O R N I A

CARRETERA Y TRAMO	SALDOS	AÑO NUEVO 01/01/2015 01/01/2015	5 DE FEBRERO 31/01/2015 02/02/2015	21 DE MARZO 14/03/2015 16/03/2015	SEMANA SANTA 02/04/2015 05/04/2015	DÍA DEL TRABAJO 01/05/2015 01/05/2015	5 DE MAYO 05/05/2015 05/05/2015	DIA DE LA INDEPENDENCIA 16/09/2015 16/09/2015	DÍA DE MUERTOS 31/10/2015 02/11/2015	DÍA DE LA REVOLUCIÓN 16/11/2015 16/11/2015	NAVIDAD 25/12/2015 25/12/2015
Mexicali - Tijuana	ACCIDENTES			1	2				1	1	
	MUERTOS			0	0				0	0	
	DAÑOS MATERIALES (MILLONES $)			0	0				0	0	
	HERIDOS			0.0000	1.0000				0.0000	0.0000	
Ramal a Aeropuerto de Mexicali	ACCIDENTES										
	MUERTOS										
	DAÑOS MATERIALES (MILLONES $)										
	HERIDOS										
San Felipe - Chapala	ACCIDENTES										
	MUERTOS										
	DAÑOS MATERIALES (MILLONES $)										
	HERIDOS										
Sonoita - Mexicali Lim. Edos. Son./BC. - T.C. (Mexicali - San Felipe)	ACCIDENTES			1							
	MUERTOS			0							
	DAÑOS MATERIALES (MILLONES $)			0							
	HERIDOS			0.0000							
Tecate - El Sauzal	ACCIDENTES	1							1		
	MUERTOS	0							0		
	DAÑOS MATERIALES (MILLONES $)	0							0		
	HERIDOS	2.0000							0.0000		
Tecate - Tijuana (Cuota)	ACCIDENTES			2							
	MUERTOS			3							
	DAÑOS MATERIALES (MILLONES $)			0							
	HERIDOS			2.0000							
Tijuana - Ensenada (Cuota)	ACCIDENTES		1	1							
	MUERTOS		1	0							
	DAÑOS MATERIALES (MILLONES $)		0	0							
	HERIDOS		1.0000	0.0000							
Tijuana - Ensenada (Libre)	ACCIDENTES			1	2				4		
	MUERTOS			0	4				0		
	DAÑOS MATERIALES (MILLONES $)			0	0				0		
	HERIDOS			0.0000	4.0000				2.0000		

TOTAL DE ACCIDENTES EN PERIODOS FESTIVOS

B A J A C A L I F O R N I A	ACCIDENTES	2	4	10	6	1	1		8	1	1
	MUERTOS	0	1	3	4	0	0		0	0	0
	DAÑOS MATERIALES (MILLONES $)	0	0	0	0	0	0		0	0	0
	HERIDOS	2.0000	3.0000	3.0000	8.0000	0.0000	0.0000		6.0000	0.0000	0.0000

ACCIDENTES POR KILOMETRO
2015

CARRETERA Y TRAMO: Ensenada - El Chinero (MEX-003)

DEL KM: 0+000
AL KM: 45+000

SALDOS MUERTOS	SALDOS HERIDOS	SALDOS DAÑOS MATERIALES (S)	CAUSAS CONDUCTOR	CAUSAS PEATON	CAUSAS VEHICULO	CAUSAS CAMINO	CAUSAS GANADO	CAUSAS A. NAT.	KILOMETRO
1	5	110,000	2	0	0	0	0	0	0–5
1	0	20,000	1	0	0	0	0	0	5–10
0	0	1,000	1	0	0	0	0	0	5–10
0	1	100,000	2	0	0	0	0	0	10–15
0	4	15,000	1	0	0	0	0	0	10–15
0	2	5,000	1	0	0	0	0	0	10–15
0	0	8,000	1	0	0	0	0	0	20–25
0	1	20,000	1	0	0	0	0	0	30–35
0	2	68,000	1	0	0	0	0	0	35–40
0	4	10,000	1	0	0	0	0	0	35–40

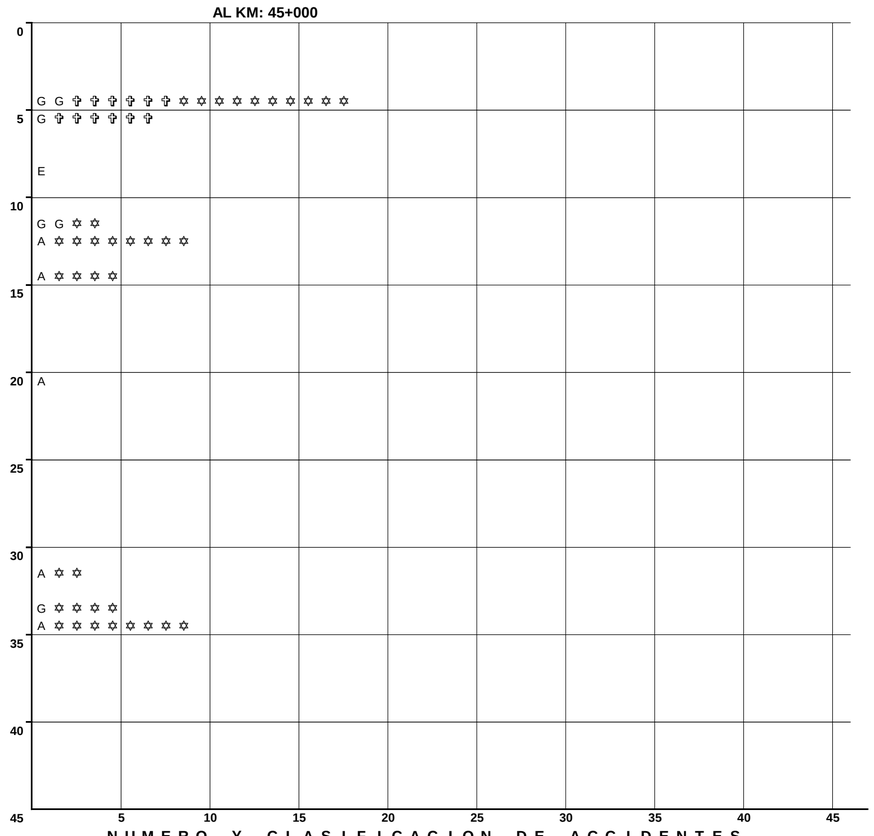

N U M E R O Y C L A S I F I C A C I O N D E A C C I D E N T E S

CLAVE	CLASIFICACION DEL ACCIDENTE	CLAVE	CLASIFICACION DEL ACCIDENTE
A	SALIDA DEL CAMINO	COLISION SOBRE EL CAMINO	
		G	OTRO VEHICULO MOTOR EN TRANSITO
SIN COLISION SOBRE EL CAMINO		**H**	OTRO VEHICULO MOTOR POR ALCANCE
B	VOLCADURA	**J**	VEHICULO MOTOR ESTACIONADO
C	CAIDA DE PASAJERO	**K**	FERROCARRIL
D	INCENDIO	**L**	BICICLETA/MOTOCICLETA
E	OTROS	**M**	ANIMAL
P	CAIDA DE CARGA	**N**	OBJETO FIJO
Q	DESPRENDIMIENTO DE REMOLQUE	**O**	OTROS OBJETOS
COLISION SOBRE EL CAMINO		**S**	SIN DATO
F	PEATON (ATROPELLAMIENTO)		
R	VELOCIDAD EXCESIVA	ACCIDENTES EQUIVALENTES A DAÑOS MATERIALES	
		✞	UN MUERTO = 6 ACCIDENTES
		✡	UN HERIDO = 2 ACCIDENTES

DEL KM: 45+000
AL KM: 90+000

SALDOS MUERTOS	SALDOS HERIDOS	SALDOS DAÑOS MATERIALES (S)	CAUSAS CONDUCTOR	CAUSAS PEATON	CAUSAS VEHICULO	CAUSAS CAMINO	CAUSAS GANADO	CAUSAS A. NAT.	KILOMETRO
1	2	20,000	1	0	0	0	0	0	45–50
1	2	80,000	1	0	0	0	0	0	50–55
1	6	35,000	1	0	0	0	0	0	60–65
0	1	10,000	1	0	0	0	0	0	70–75

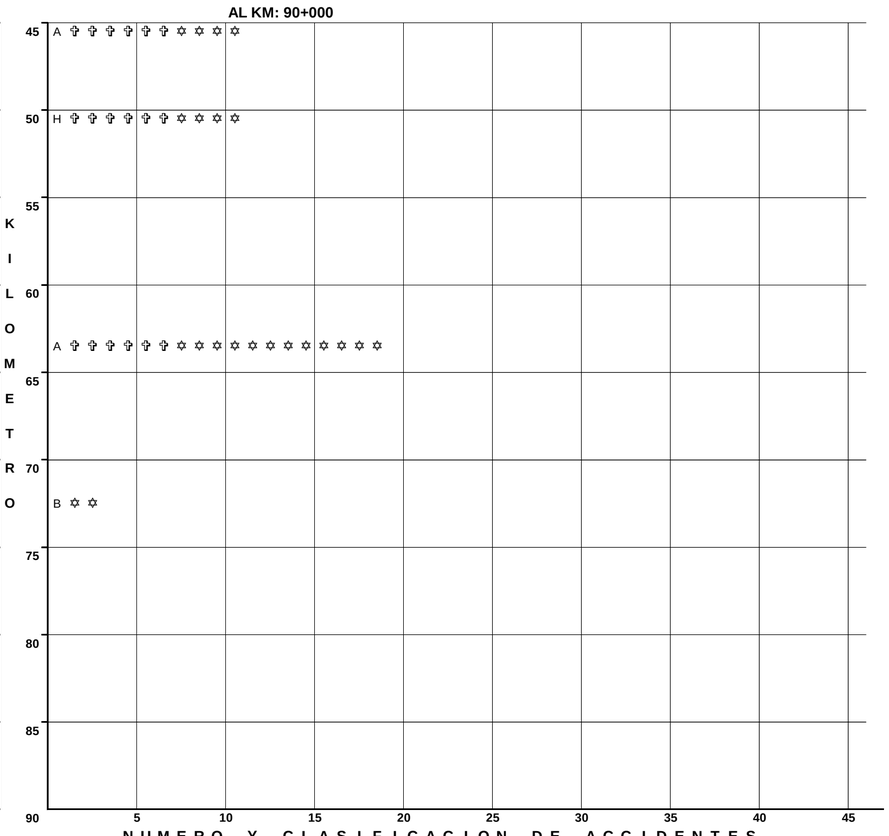

N U M E R O Y C L A S I F I C A C I O N D E A C C I D E N T E S

CLAVE	CLASIFICACION DEL ACCIDENTE	CLAVE	CLASIFICACION DEL ACCIDENTE
A	SALIDA DEL CAMINO	COLISION SOBRE EL CAMINO	
		G	OTRO VEHICULO MOTOR EN TRANSITO
SIN COLISION SOBRE EL CAMINO		**H**	OTRO VEHICULO MOTOR POR ALCANCE
B	VOLCADURA	**J**	VEHICULO MOTOR ESTACIONADO
C	CAIDA DE PASAJERO	**K**	FERROCARRIL
D	INCENDIO	**L**	BICICLETA/MOTOCICLETA
E	OTROS	**M**	ANIMAL
P	CAIDA DE CARGA	**N**	OBJETO FIJO
Q	DESPRENDIMIENTO DE REMOLQUE	**O**	OTROS OBJETOS
COLISION SOBRE EL CAMINO		**S**	SIN DATO
F	PEATON (ATROPELLAMIENTO)		
R	VELOCIDAD EXCESIVA	ACCIDENTES EQUIVALENTES A DAÑOS MATERIALES	
		✞	UN MUERTO = 6 ACCIDENTES
		✡	UN HERIDO = 2 ACCIDENTES

CARRETERA Y TRAMO: Ensenada - El Chinero (MEX-003)

DEL KM: 90+000
AL KM: 135+000

MUERTOS	HERIDOS	DAÑOS MATERIALES (S)	CONDUCTOR	PEATON	VEHICULO	CAMINO	GANADO	A. NAT. A. L.	KILOMETRO
0	1	95,000	1	0	0	0	0	0	H ✡ ✡
0	1	20,000	1	0	0	0	0	0	G ✡ ✡

SALDOS CAUSAS

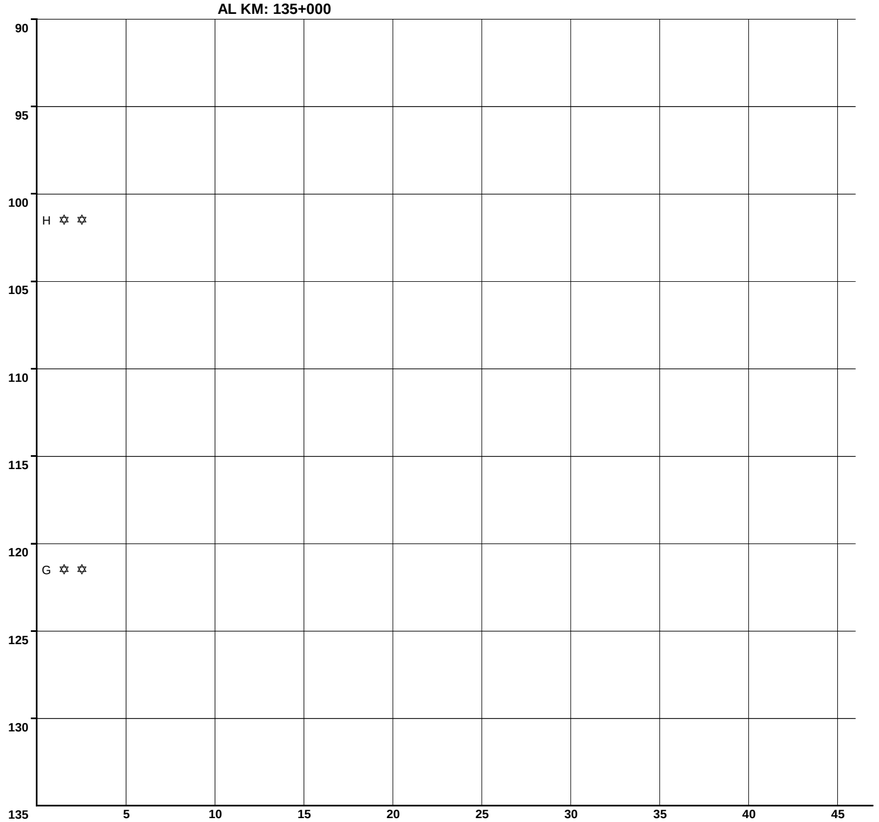

N U M E R O Y C L A S I F I C A C I O N D E A C C I D E N T E S

CLAVE	CLASIFICACION DEL ACCIDENTE	CLAVE	CLASIFICACION DEL ACCIDENTE
A	SALIDA DEL CAMINO	COLISION SOBRE EL CAMINO	
		G	OTRO VEHICULO MOTOR EN TRANSITO
SIN COLISION SOBRE EL CAMINO		**H**	OTRO VEHICULO MOTOR POR ALCANCE
B	VOLCADURA	**J**	VEHICULO MOTOR ESTACIONADO
C	CAIDA DE PASAJERO	**K**	FERROCARRIL
D	INCENDIO	**L**	BICICLETA/MOTOCICLETA
E	OTROS	**M**	ANIMAL
P	CAIDA DE CARGA	**N**	OBJETO FIJO
Q	DESPRENDIMIENTO DE REMOLQUE	**O**	OTROS OBJETOS
COLISION SOBRE EL CAMINO		**S**	SIN DATO
F	PEATON (ATROPELLAMIENTO)		
R	VELOCIDAD EXCESIVA	ACCIDENTES EQUIVALENTES A DAÑOS MATERIALES	
		✝	UN MUERTO = 6 ACCIDENTES
		✡	UN HERIDO = 2 ACCIDENTES

ACCIDENTES POR KILOMETRO
2015

CARRETERA Y TRAMO: Ensenada - Lázaro Cárdenas (MEX-001)

DEL KM: 0+000
AL KM: 45+000

0	1	20,000	0	0	0	1	0	0	A ✡ ✡
0	0	18,000	2	0	0	0	0	0	H H
1	3	59,000	2	0	0	0	0	0	G H † † † † † † ✡ ✡ ✡ ✡ ✡ ✡
0	7	115,000	2	0	0	0	0	0	A G ✡ ✡ ✡ ✡ ✡ ✡ ✡ ✡ ✡ ✡ ✡ ✡ ✡ ✡
0	0	30,000	2	0	0	0	0	0	N N
0	1	1,000	0	1	0	0	0	0	F ✡ ✡
0	0	16,000	1	0	0	0	0	0	G
0	2	50,000	1	0	0	0	0	0	H ✡ ✡ ✡ ✡
0	2	75,000	3	0	0	0	0	0	G G G ✡ ✡ ✡ ✡
1	3	45,000	2	0	0	0	0	0	A G † † † † † † ✡ ✡ ✡ ✡ ✡ ✡
0	1	50,000	1	0	0	0	0	0	H ✡ ✡

SALDOS — CAUSAS — KILOMETRO

Kilometro: 0, 5, 10, 15, 20, 25, 30, 35, 40, 45

M H D C P V C G A.
U E A O E E A A
E R Ñ N A H M N N
R I O D T I I A A.
T D S U C N D T
O O C O U O O U
S S M T L R
A O P O A.
T R A L
E S
R
I
A
L
E
S
(S)

5 10 15 20 25 30 35 40 45

N U M E R O Y C L A S I F I C A C I O N D E A C C I D E N T E S

CLAVE	CLASIFICACION DEL ACCIDENTE	CLAVE	CLASIFICACION DEL ACCIDENTE
A	SALIDA DEL CAMINO		COLISION SOBRE EL CAMINO
		G	OTRO VEHICULO MOTOR EN TRANSITO
SIN COLISION SOBRE EL CAMINO		H	OTRO VEHICULO MOTOR POR ALCANCE
B	VOLCADURA	J	VEHICULO MOTOR ESTACIONADO
C	CAIDA DE PASAJERO	K	FERROCARRIL
D	INCENDIO	L	BICICLETA/MOTOCICLETA
E	OTROS	M	ANIMAL
P	CAIDA DE CARGA	N	OBJETO FIJO
Q	DESPRENDIMIENTO DE REMOLQUE	O	OTROS OBJETOS
COLISION SOBRE EL CAMINO		S	SIN DATO
F	PEATON (ATROPELLAMIENTO)		
R	VELOCIDAD EXCESIVA		ACCIDENTES EQUIVALENTES A DAÑOS MATERIALES
		†	UN MUERTO = 6 ACCIDENTES
		✡	UN HERIDO = 2 ACCIDENTES

DEL KM: 45+000
AL KM: 90+000

0	1	20,000	1	0	0	0	0	0	A ✡ ✡
0	0	20,000	1	0	0	0	0	0	A
1	3	20,000	1	0	0	0	0	0	G † † † † † † ✡ ✡ ✡ ✡ ✡ ✡
0	1	21,000	1	0	0	0	0	0	G ✡ ✡
0	0	8,000	1	0	0	0	0	0	A
0	1	25,000	1	0	0	0	0	0	G ✡ ✡
0	0	60,000	1	0	0	0	0	0	G

SALDOS — CAUSAS — KILOMETRO

Kilometro: 45, 50, 55, 60, 65, 70, 75, 80, 85, 90

M H D C P V C G A.
U E A O E E A A
E R Ñ N A H M N N
R I O D T I I A A.
T D S U C N D T
O O C O U O O U
S S M T L R
A O P O A.
T R A L
E S
R
I
A
L
E
S
(S)

5 10 15 20 25 30 35 40 45

N U M E R O Y C L A S I F I C A C I O N D E A C C I D E N T E S

CLAVE	CLASIFICACION DEL ACCIDENTE	CLAVE	CLASIFICACION DEL ACCIDENTE
A	SALIDA DEL CAMINO		COLISION SOBRE EL CAMINO
		G	OTRO VEHICULO MOTOR EN TRANSITO
SIN COLISION SOBRE EL CAMINO		H	OTRO VEHICULO MOTOR POR ALCANCE
B	VOLCADURA	J	VEHICULO MOTOR ESTACIONADO
C	CAIDA DE PASAJERO	K	FERROCARRIL
D	INCENDIO	L	BICICLETA/MOTOCICLETA
E	OTROS	M	ANIMAL
P	CAIDA DE CARGA	N	OBJETO FIJO
Q	DESPRENDIMIENTO DE REMOLQUE	O	OTROS OBJETOS
COLISION SOBRE EL CAMINO		S	SIN DATO
F	PEATON (ATROPELLAMIENTO)		
R	VELOCIDAD EXCESIVA		ACCIDENTES EQUIVALENTES A DAÑOS MATERIALES
		†	UN MUERTO = 6 ACCIDENTES
		✡	UN HERIDO = 2 ACCIDENTES

CARRETERA Y TRAMO: Ensenada - Lázaro Cárdenas (MEX-001)

DEL KM: 90+000 AL KM: 135+000

Km	MUERTOS	HERIDOS	DAÑOS MATERIALES (S)	CONDUCTOR	PEAT O PAS	VEHICULO	CAMINO	GANADO	A. NATURAL	NUMERO Y CLASIFICACION DE ACCIDENTES
90–95										
95–100	0	1	40,000	1	0	0	0	0	0	G ✡ ✡
	0	0	10,000	1	0	0	0	0	0	A
100–105										
105–110										
110–115										
115–120										
120–125	0	3	130,000	2	0	0	0	0	0	A G ✡ ✡ ✡ ✡ ✡ ✡
	0	2	12,500	2	0	0	0	0	0	A G ✡ ✡ ✡ ✡
125–130	1	2	65,000	0	0	1	0	0	0	B ✝ ✝ ✝ ✝ ✝ ✝ ✡ ✡ ✡ ✡
	0	1	31,000	1	1	0	0	0	0	F G ✡ ✡
	0	0	10,000	2	0	0	0	0	0	G G
130–135	0	0	80,000	2	0	0	0	0	0	G N
	0	0	80,000	0	0	1	0	0	0	E

Escala: 5 10 15 20 25 30 35 40 45

CLAVE	CLASIFICACION DEL ACCIDENTE	CLAVE	CLASIFICACION DEL ACCIDENTE
A	SALIDA DEL CAMINO		COLISION SOBRE EL CAMINO
		G	OTRO VEHICULO MOTOR EN TRANSITO
	SIN COLISION SOBRE EL CAMINO	H	OTRO VEHICULO MOTOR POR ALCANCE
B	VOLCADURA	J	VEHICULO MOTOR ESTACIONADO
C	CAIDA DE PASAJERO	K	FERROCARRIL
D	INCENDIO	L	BICICLETA/MOTOCICLETA
E	OTROS	M	ANIMAL
P	CAIDA DE CARGA	N	OBJETO FIJO
Q	DESPRENDIMIENTO DE REMOLQUE	O	OTROS OBJETOS
	COLISION SOBRE EL CAMINO	S	SIN DATO
F	PEATON (ATROPELLAMIENTO)		
R	VELOCIDAD EXCESIVA		ACCIDENTES EQUIVALENTES A DAÑOS MATERIALES
		✝	UN MUERTO = 6 ACCIDENTES
		✡	UN HERIDO = 2 ACCIDENTES

DEL KM: 135+000 AL KM: 180+000

Km	MUERTOS	HERIDOS	DAÑOS MATERIALES (S)	CONDUCTOR	PEAT O PAS	VEHICULO	CAMINO	GANADO	A. NATURAL	NUMERO Y CLASIFICACION DE ACCIDENTES
135–140	0	0	20,000	0	0	0	0	1	0	M
140–145	1	0	22,000	1	0	0	0	0	0	G ✝ ✝ ✝ ✝ ✝ ✝
	0	4	28,000	2	0	0	0	0	0	A B ✡ ✡ ✡ ✡ ✡ ✡ ✡ ✡
145–150	0	0	40,000	1	0	0	0	0	0	G
150–155	1	0	120,000	1	0	0	0	0	0	A ✝ ✝ ✝ ✝ ✝ ✝
155–160	0	2	15,000	1	0	0	0	0	0	G ✡ ✡ ✡ ✡
	1	3	15,000	1	0	0	0	0	0	A ✝ ✝ ✝ ✝ ✝ ✝ ✡ ✡ ✡ ✡ ✡ ✡
	0	2	30,000	1	0	0	0	0	0	G ✡ ✡ ✡ ✡
160–165	0	1	23,500	3	1	0	0	0	0	A A F H ✡ ✡
	0	2	120,000	1	0	0	0	0	0	G ✡ ✡ ✡ ✡
	1	1	15,000	1	0	0	0	0	0	A ✝ ✝ ✝ ✝ ✝ ✝ ✡ ✡
165–170	0	0	21,000	1	0	0	0	0	0	H
	0	1	30,000	1	0	0	0	0	0	G ✡ ✡
	2	0	30,000	1	0	0	0	0	0	H ✝ ✝ ✝ ✝ ✝ ✝ ✝ ✝ ✝ ✝ ✝ ✝
	0	3	10,000	1	0	0	0	0	0	H ✡ ✡ ✡ ✡ ✡ ✡
170–175	0	0	6,000	1	0	0	0	0	0	N
	0	3	20,000	2	0	0	0	0	0	G G ✡ ✡ ✡ ✡ ✡ ✡
	0	2	68,000	3	0	0	0	0	0	G H N ✡ ✡ ✡ ✡
	0	2	30,000	1	0	0	0	0	0	F ✡ ✡ ✡ ✡
	0	2	60,000	1	0	0	0	0	0	H ✡ ✡ ✡ ✡
175–180	0	1	145,000	1	0	0	0	0	0	G ✡ ✡
	1	4	97,000	4	0	0	0	0	0	G G G G ✝ ✝ ✝ ✝ ✝ ✝ ✡ ✡ ✡ ✡ ✡ ✡ ✡ ✡

Escala: 5 10 15 20 25 30 35 40 45

CLAVE	CLASIFICACION DEL ACCIDENTE	CLAVE	CLASIFICACION DEL ACCIDENTE
A	SALIDA DEL CAMINO		COLISION SOBRE EL CAMINO
		G	OTRO VEHICULO MOTOR EN TRANSITO
	SIN COLISION SOBRE EL CAMINO	H	OTRO VEHICULO MOTOR POR ALCANCE
B	VOLCADURA	J	VEHICULO MOTOR ESTACIONADO
C	CAIDA DE PASAJERO	K	FERROCARRIL
D	INCENDIO	L	BICICLETA/MOTOCICLETA
E	OTROS	M	ANIMAL
P	CAIDA DE CARGA	N	OBJETO FIJO
Q	DESPRENDIMIENTO DE REMOLQUE	O	OTROS OBJETOS
	COLISION SOBRE EL CAMINO	S	SIN DATO
F	PEATON (ATROPELLAMIENTO)		
R	VELOCIDAD EXCESIVA		ACCIDENTES EQUIVALENTES A DAÑOS MATERIALES
		✝	UN MUERTO = 6 ACCIDENTES
		✡	UN HERIDO = 2 ACCIDENTES

CARRETERA Y TRAMO: Ensenada - Lázaro Cárdenas (MEX-001)

DEL KM: 180+000
AL KM: 196+000

MUERTOS	HERIDOS	DAÑOS MATERIALES (S)	CONDUCTOR	PEATON	VEHICULO	CAMINO	GANADO	A. NA. TUR. AL.	CLAVE
0	0	8,000	1	0	0	0	0	0	
0	0	4,500	1	0	0	0	0	0	
0	2	11,000	2	0	0	0	0	0	
0	1	20,000	1	0	0	0	0	0	
0	1	58,000	2	0	0	0	0	0	
0	3	25,000	1	0	0	0	0	0	
0	2	87,000	2	0	0	0	0	0	K
0	1	74,500	1	0	0	0	0	1	I
1	2	222,000	4	0	0	0	0	0	
0	1	5,000	1	0	0	0	0	0	L
									O
									M
									E
									T
									R
									O

SALDOS

CAUSAS

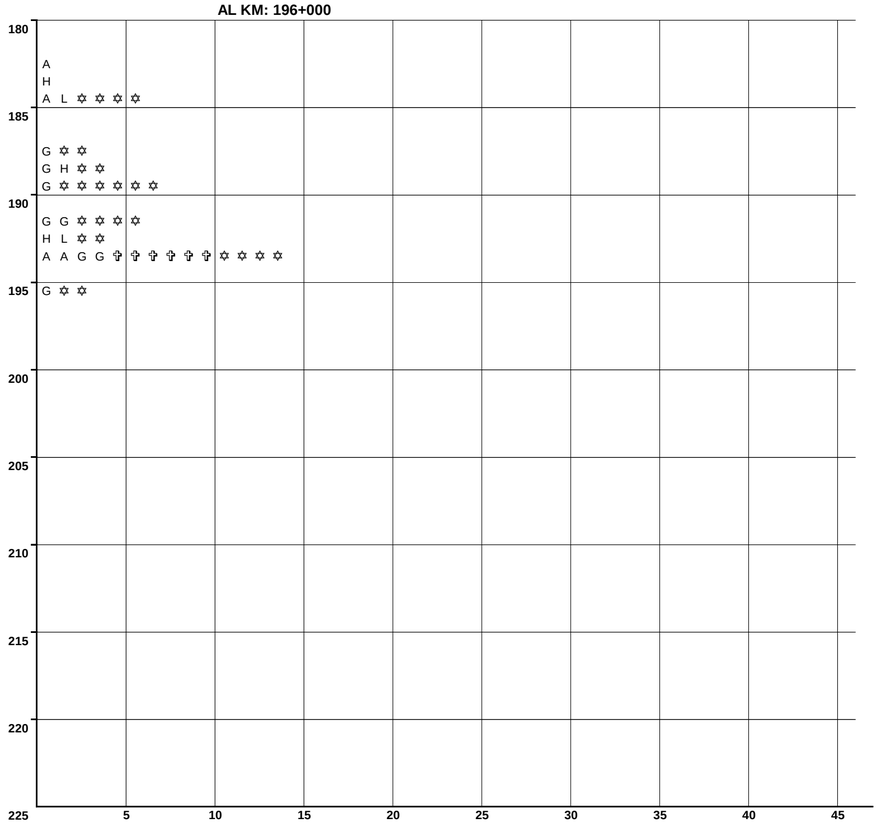

N U M E R O Y C L A S I F I C A C I O N D E A C C I D E N T E S

CLAVE	CLASIFICACION DEL ACCIDENTE	CLAVE	CLASIFICACION DEL ACCIDENTE
A	SALIDA DEL CAMINO	COLISION SOBRE EL CAMINO	
		G	OTRO VEHICULO MOTOR EN TRANSITO
SIN COLISION SOBRE EL CAMINO		**H**	OTRO VEHICULO MOTOR POR ALCANCE
B	VOLCADURA	**J**	VEHICULO MOTOR ESTACIONADO
C	CAIDA DE PASAJERO	**K**	FERROCARRIL
D	INCENDIO	**L**	BICICLETA/MOTOCICLETA
E	OTROS	**M**	ANIMAL
P	CAIDA DE CARGA	**N**	OBJETO FIJO
Q	DESPRENDIMIENTO DE REMOLQUE	**O**	OTROS OBJETOS
COLISION SOBRE EL CAMINO		**S**	SIN DATO
F	PEATON (ATROPELLAMIENTO)		
R	VELOCIDAD EXCESIVA	ACCIDENTES EQUIVALENTES A DAÑOS MATERIALES	
		✞	UN MUERTO = 6 ACCIDENTES
		✡	UN HERIDO = 2 ACCIDENTES

ACCIDENTES POR KILOMETRO
2015

CARRETERA Y TRAMO: Ent. Punta Prieta - Guerrero Negro Parador Punta Prieta - Lim. Edos. BC/BCS (MEX-001)

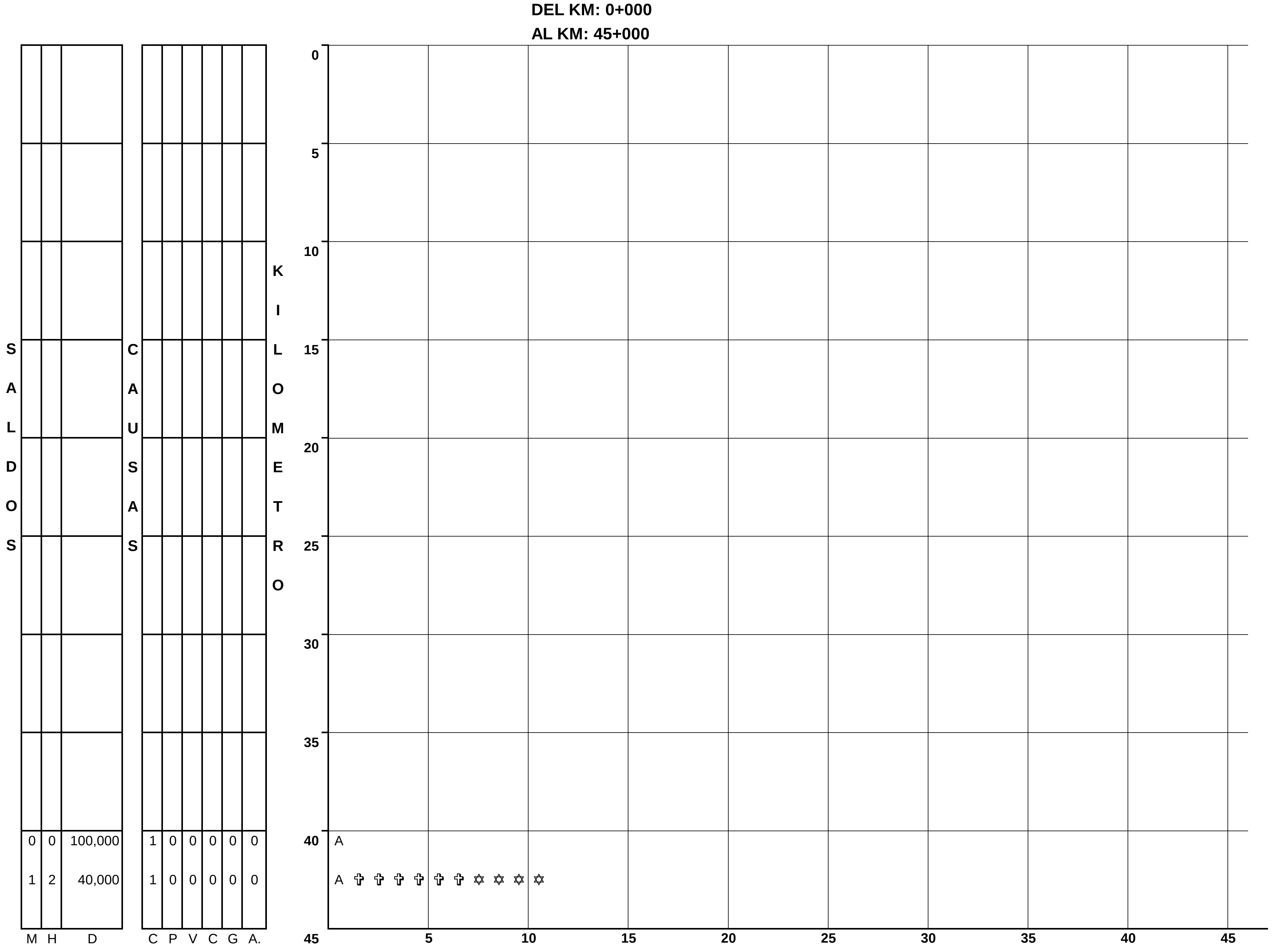

CLAVE	CLASIFICACION DEL ACCIDENTE	CLAVE	CLASIFICACION DEL ACCIDENTE
A	SALIDA DEL CAMINO	COLISION SOBRE EL CAMINO	
		G	OTRO VEHICULO MOTOR EN TRANSITO
SIN COLISION SOBRE EL CAMINO		H	OTRO VEHICULO MOTOR POR ALCANCE
B	VOLCADURA	J	VEHICULO MOTOR ESTACIONADO
C	CAIDA DE PASAJERO	K	FERROCARRIL
D	INCENDIO	L	BICICLETA/MOTOCICLETA
E	OTROS	M	ANIMAL
P	CAIDA DE CARGA	N	OBJETO FIJO
Q	DESPRENDIMIENTO DE REMOLQUE	O	OTROS OBJETOS
COLISION SOBRE EL CAMINO		S	SIN DATO
F	PEATON (ATROPELLAMIENTO)		
R	VELOCIDAD EXCESIVA	ACCIDENTES EQUIVALENTES A DAÑOS MATERIALES	
		✞	UN MUERTO = 6 ACCIDENTES
		✡	UN HERIDO = 2 ACCIDENTES

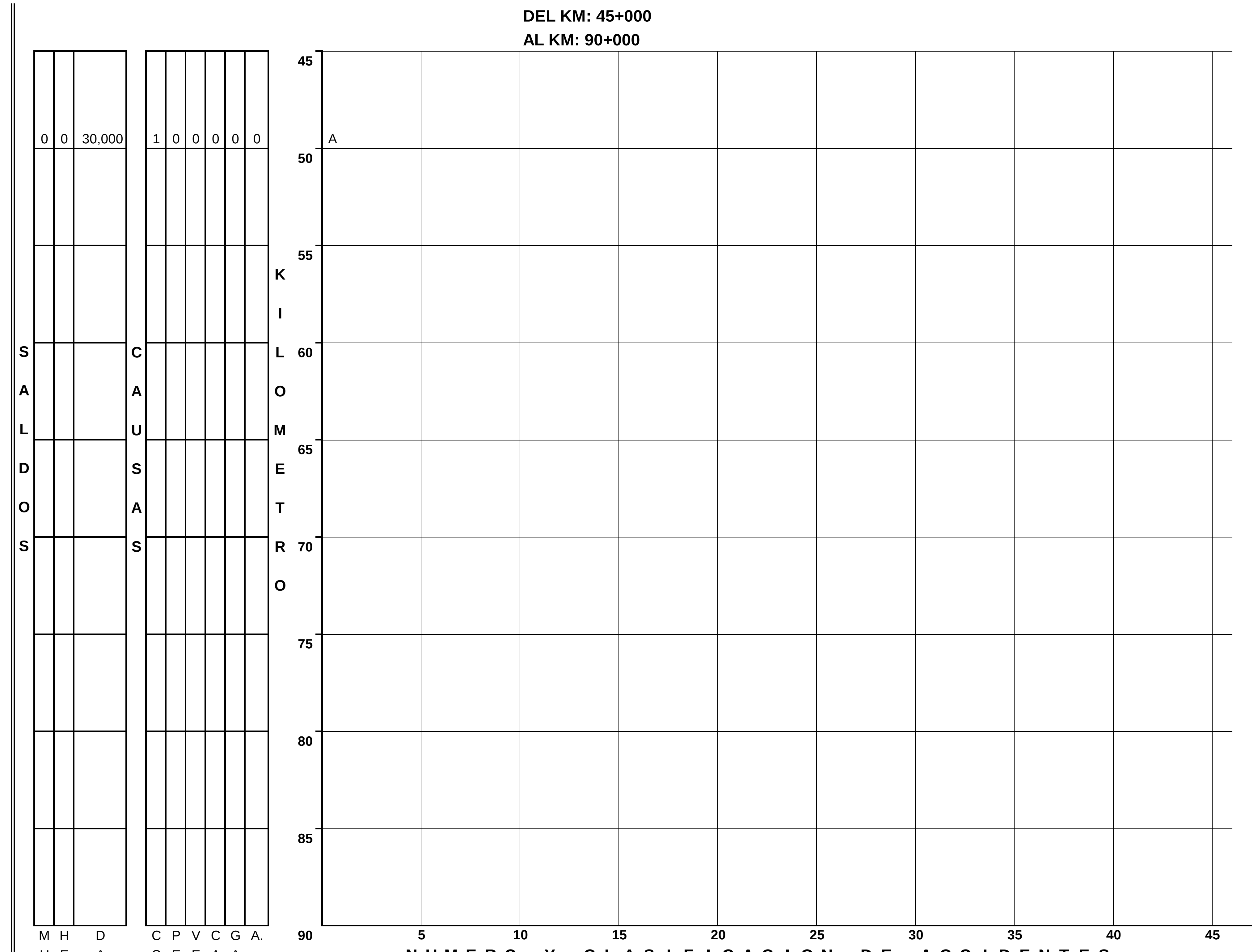

CLAVE	CLASIFICACION DEL ACCIDENTE	CLAVE	CLASIFICACION DEL ACCIDENTE
A	SALIDA DEL CAMINO	COLISION SOBRE EL CAMINO	
		G	OTRO VEHICULO MOTOR EN TRANSITO
SIN COLISION SOBRE EL CAMINO		H	OTRO VEHICULO MOTOR POR ALCANCE
B	VOLCADURA	J	VEHICULO MOTOR ESTACIONADO
C	CAIDA DE PASAJERO	K	FERROCARRIL
D	INCENDIO	L	BICICLETA/MOTOCICLETA
E	OTROS	M	ANIMAL
P	CAIDA DE CARGA	N	OBJETO FIJO
Q	DESPRENDIMIENTO DE REMOLQUE	O	OTROS OBJETOS
COLISION SOBRE EL CAMINO		S	SIN DATO
F	PEATON (ATROPELLAMIENTO)		
R	VELOCIDAD EXCESIVA	ACCIDENTES EQUIVALENTES A DAÑOS MATERIALES	
		✞	UN MUERTO = 6 ACCIDENTES
		✡	UN HERIDO = 2 ACCIDENTES

CARRETERA Y TRAMO: Ent. Punta Prieta - Guerrero Negro Parador Punta Prieta - Lim. Edos. BC/BCS (MEX-001)

DEL KM: 90+000
AL KM: 135+000

	MUERTOS	HERIDOS	DAÑOS MATERIALES (S)	CONDUCTOR	PEATON	VEHICULO	CAMINO	GANADO	A. NA. TUR. AL.	KILOMETRO
SALDOS	1	0	5,100	1	0	0	0	0	0	100

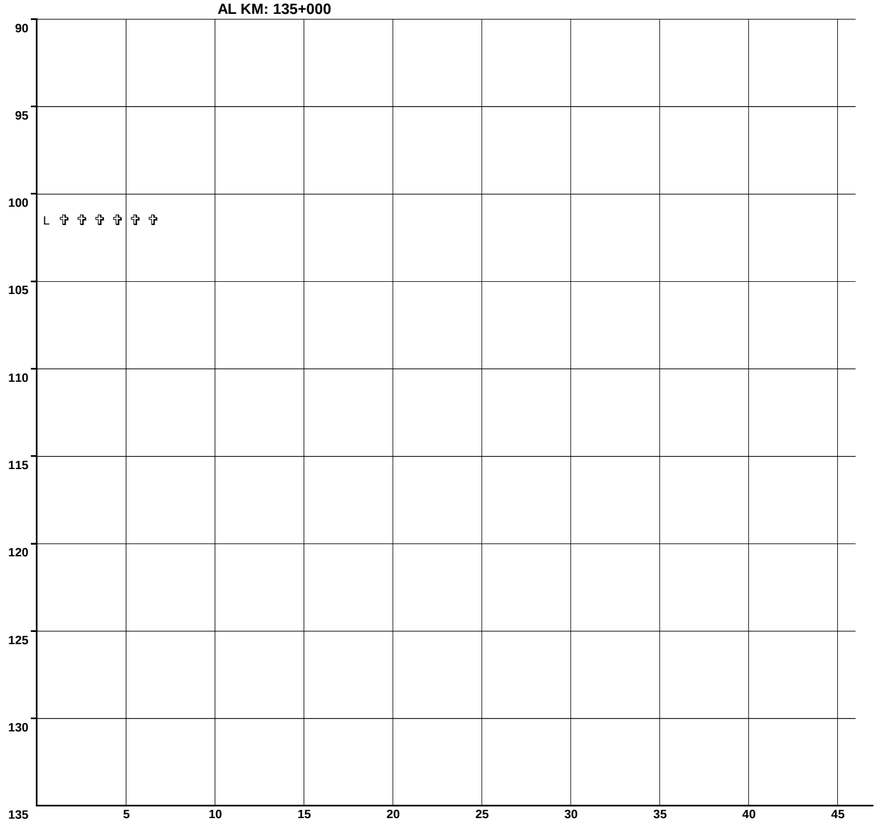

N U M E R O Y C L A S I F I C A C I O N D E A C C I D E N T E S

CLAVE	CLASIFICACION DEL ACCIDENTE	CLAVE	CLASIFICACION DEL ACCIDENTE
A	SALIDA DEL CAMINO	COLISION SOBRE EL CAMINO	
		G	OTRO VEHICULO MOTOR EN TRANSITO
SIN COLISION SOBRE EL CAMINO		**H**	OTRO VEHICULO MOTOR POR ALCANCE
B	VOLCADURA	**J**	VEHICULO MOTOR ESTACIONADO
C	CAIDA DE PASAJERO	**K**	FERROCARRIL
D	INCENDIO	**L**	BICICLETA/MOTOCICLETA
E	OTROS	**M**	ANIMAL
P	CAIDA DE CARGA	**N**	OBJETO FIJO
Q	DESPRENDIMIENTO DE REMOLQUE	**O**	OTROS OBJETOS
COLISION SOBRE EL CAMINO		**S**	SIN DATO
F	PEATON (ATROPELLAMIENTO)		
R	VELOCIDAD EXCESIVA	ACCIDENTES	EQUIVALENTES A DAÑOS MATERIALES
		✞	UN MUERTO = 6 ACCIDENTES
		✡	UN HERIDO = 2 ACCIDENTES

ACCIDENTES POR KILOMETRO
2015

CARRETERA Y TRAMO: Lázaro Cárdenas - Ent. Punta Prieta (MEX-001)

DEL KM: 0+000
AL KM: 45+000

SALDOS: MUERTOS	HERIDOS	DAÑOS MATERIALES (S)	CAUSAS: CONDUCTOR	PEATON	VEHICULO	CAMINO	GANADO	A. NATURAL	NUMERO Y CLASIFICACION DE ACCIDENTES
0	1	53,500	1	0	0	0	0	0	H ✡ ✡
1	6	105,000	3	0	0	0	0	0	A G G ✝ ✝ ✝ ✝ ✝ ✝ ✡ ✡ ✡ ✡ ✡ ✡ ✡ ✡ ✡ ✡ ✡ ✡
0	3	92,500	4	0	0	0	0	0	A G G H ✡ ✡ ✡ ✡ ✡ ✡
1	4	30,000	2	0	0	0	0	0	A G ✝ ✝ ✝ ✝ ✝ ✝ ✡ ✡ ✡ ✡ ✡ ✡ ✡ ✡
0	1	25,000	1	0	0	0	0	0	G ✡ ✡
2	0	35,000	1	0	0	0	0	0	G ✝ ✝ ✝ ✝ ✝ ✝ ✝ ✝ ✝ ✝ ✝ ✝
0	1	50,000	2	0	0	0	0	0	A A ✡ ✡
0	0	40,000	1	0	0	0	0	0	A

KILOMETRO: 0, 5, 10, 15, 20, 25, 30, 35, 40, 45

NUMERO Y CLASIFICACION DE ACCIDENTES: 5, 10, 15, 20, 25, 30, 35, 40, 45

DEL KM: 45+000
AL KM: 90+000

SALDOS: MUERTOS	HERIDOS	DAÑOS MATERIALES (S)	CAUSAS: CONDUCTOR	PEATON	VEHICULO	CAMINO	GANADO	A. NATURAL	NUMERO Y CLASIFICACION DE ACCIDENTES
0	1	5,000	1	0	0	0	0	0	L ✡ ✡

KILOMETRO: 45, 50, 55, 60, 65, 70, 75, 80, 85, 90

NUMERO Y CLASIFICACION DE ACCIDENTES: 5, 10, 15, 20, 25, 30, 35, 40, 45

CLAVE	CLASIFICACION DEL ACCIDENTE	CLAVE	CLASIFICACION DEL ACCIDENTE
A	SALIDA DEL CAMINO		COLISION SOBRE EL CAMINO
		G	OTRO VEHICULO MOTOR EN TRANSITO
	SIN COLISION SOBRE EL CAMINO	H	OTRO VEHICULO MOTOR POR ALCANCE
B	VOLCADURA	J	VEHICULO MOTOR ESTACIONADO
C	CAIDA DE PASAJERO	K	FERROCARRIL
D	INCENDIO	L	BICICLETA/MOTOCICLETA
E	OTROS	M	ANIMAL
P	CAIDA DE CARGA	N	OBJETO FIJO
Q	DESPRENDIMIENTO DE REMOLQUE	O	OTROS OBJETOS
	COLISION SOBRE EL CAMINO	S	SIN DATO
F	PEATON (ATROPELLAMIENTO)		
R	VELOCIDAD EXCESIVA		ACCIDENTES EQUIVALENTES A DAÑOS MATERIALES
		✝	UN MUERTO = 6 ACCIDENTES
		✡	UN HERIDO = 2 ACCIDENTES

CLAVE	CLASIFICACION DEL ACCIDENTE	CLAVE	CLASIFICACION DEL ACCIDENTE
A	SALIDA DEL CAMINO		COLISION SOBRE EL CAMINO
		G	OTRO VEHICULO MOTOR EN TRANSITO
	SIN COLISION SOBRE EL CAMINO	H	OTRO VEHICULO MOTOR POR ALCANCE
B	VOLCADURA	J	VEHICULO MOTOR ESTACIONADO
C	CAIDA DE PASAJERO	K	FERROCARRIL
D	INCENDIO	L	BICICLETA/MOTOCICLETA
E	OTROS	M	ANIMAL
P	CAIDA DE CARGA	N	OBJETO FIJO
Q	DESPRENDIMIENTO DE REMOLQUE	O	OTROS OBJETOS
	COLISION SOBRE EL CAMINO	S	SIN DATO
F	PEATON (ATROPELLAMIENTO)		
R	VELOCIDAD EXCESIVA		ACCIDENTES EQUIVALENTES A DAÑOS MATERIALES
		✝	UN MUERTO = 6 ACCIDENTES
		✡	UN HERIDO = 2 ACCIDENTES

CARRETERA Y TRAMO: Lázaro Cárdenas - Ent. Punta Prieta (MEX-001)

DEL KM: 90+000 AL KM: 135+000

SALDOS: MUERTOS	SALDOS: HERIDOS	SALDOS: DAÑOS MATERIALES (S)	CAUSAS: CONDUCTOR	CAUSAS: PEAT O PAS	CAUSAS: VEHICULO	CAUSAS: CAMINO	CAUSAS: GANADO	CAUSAS: A. NATURAL	KILOMETRO	NUMERO Y CLASIFICACION DE ACCIDENTES
									90	
									95	
0	0	60,000	1	0	0	0	0	0		A
									100	
									105	
									110	
									115	
									120	
1	3	140,000	2	0	0	0	0	0		G G ✞ ✞ ✞ ✞ ✞ ✞ ✡ ✡ ✡ ✡ ✡ ✡
									125	
									130	
									135	

Escala horizontal: 5 10 15 20 25 30 35 40 45

CLAVE	CLASIFICACION DEL ACCIDENTE	CLAVE	CLASIFICACION DEL ACCIDENTE
A	SALIDA DEL CAMINO		COLISION SOBRE EL CAMINO
		G	OTRO VEHICULO MOTOR EN TRANSITO
SIN COLISION SOBRE EL CAMINO		H	OTRO VEHICULO MOTOR POR ALCANCE
B	VOLCADURA	J	VEHICULO MOTOR ESTACIONADO
C	CAIDA DE PASAJERO	K	FERROCARRIL
D	INCENDIO	L	BICICLETA/MOTOCICLETA
E	OTROS	M	ANIMAL
P	CAIDA DE CARGA	N	OBJETO FIJO
Q	DESPRENDIMIENTO DE REMOLQUE	O	OTROS OBJETOS
COLISION SOBRE EL CAMINO		S	SIN DATO
F	PEATON (ATROPELLAMIENTO)		
R	VELOCIDAD EXCESIVA		ACCIDENTES EQUIVALENTES A DAÑOS MATERIALES
		✞	UN MUERTO = 6 ACCIDENTES
		✡	UN HERIDO = 2 ACCIDENTES

DEL KM: 135+000 AL KM: 180+000

SALDOS: MUERTOS	SALDOS: HERIDOS	SALDOS: DAÑOS MATERIALES (S)	CAUSAS: CONDUCTOR	CAUSAS: PEAT O PAS	CAUSAS: VEHICULO	CAUSAS: CAMINO	CAUSAS: GANADO	CAUSAS: A. NATURAL	KILOMETRO	NUMERO Y CLASIFICACION DE ACCIDENTES
									135	
									140	
									145	
									150	
									155	
									160	
									165	
									170	
									175	
									180	

Escala horizontal: 5 10 15 20 25 30 35 40 45

CARRETERA Y TRAMO: Lázaro Cárdenas - Ent. Punta Prieta (MEX-001)

DEL KM: 180+000
AL KM: 225+000

KILOMETRO	MUERTOS	HERIDOS	DAÑOS MATERIALES (S)	CONDUCTOR	PEATON	VEHICULO	CAMION	GANADO	A. NA. TUR A. L
215	0	0	25,000	1	0	0	0	0	0
220	0	0	87,000	1	0	0	0	0	0

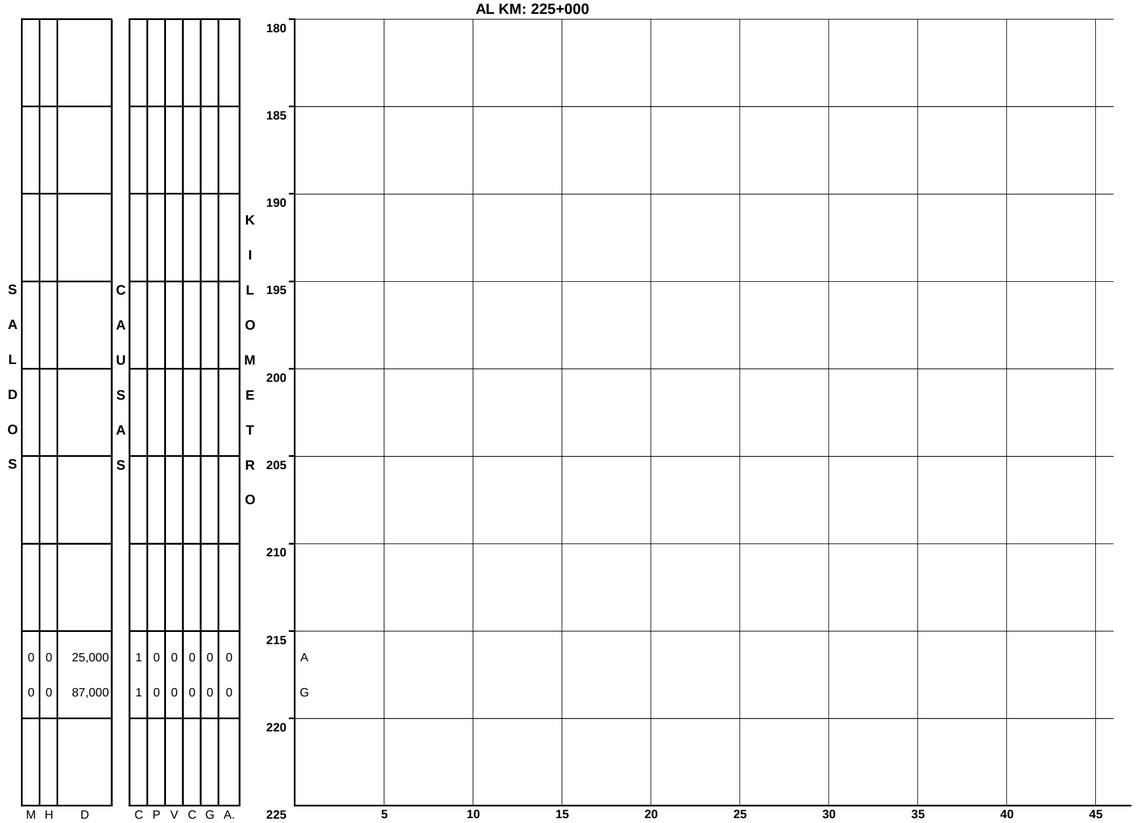

N U M E R O Y C L A S I F I C A C I O N D E A C C I D E N T E S

CLAVE	CLASIFICACION DEL ACCIDENTE	CLAVE	CLASIFICACION DEL ACCIDENTE
A	SALIDA DEL CAMINO	COLISION SOBRE EL CAMINO	
		G	OTRO VEHICULO MOTOR EN TRANSITO
SIN COLISION SOBRE EL CAMINO		**H**	OTRO VEHICULO MOTOR POR ALCANCE
B	VOLCADURA	**J**	VEHICULO MOTOR ESTACIONADO
C	CAIDA DE PASAJERO	**K**	FERROCARRIL
D	INCENDIO	**L**	BICICLETA/MOTOCICLETA
E	OTROS	**M**	ANIMAL
P	CAIDA DE CARGA	**N**	OBJETO FIJO
Q	DESPRENDIMIENTO DE REMOLQUE	**O**	OTROS OBJETOS
COLISION SOBRE EL CAMINO		**S**	SIN DATO
F	PEATON (ATROPELLAMIENTO)		
R	VELOCIDAD EXCESIVA	ACCIDENTES	EQUIVALENTES A DAÑOS MATERIALES
		✞	UN MUERTO = 6 ACCIDENTES
		✡	UN HERIDO = 2 ACCIDENTES

DEL KM: 225+000
AL KM: 270+000

KILOMETRO	MUERTOS	HERIDOS	DAÑOS MATERIALES (S)	CONDUCTOR	PEATON	VEHICULO	CAMION	GANADO	A. NA. TUR A. L
225	0	0	80,000	1	0	0	0	0	0
240	0	0	400000	0	0	1	0	0	0
240	0	0	5000	1	0	0	0	0	0
240	0	1	20000	1	0	0	0	0	0
245	1	2	50000	1	0	0	0	0	0
265	0	0	15000	1	0	0	0	0	0

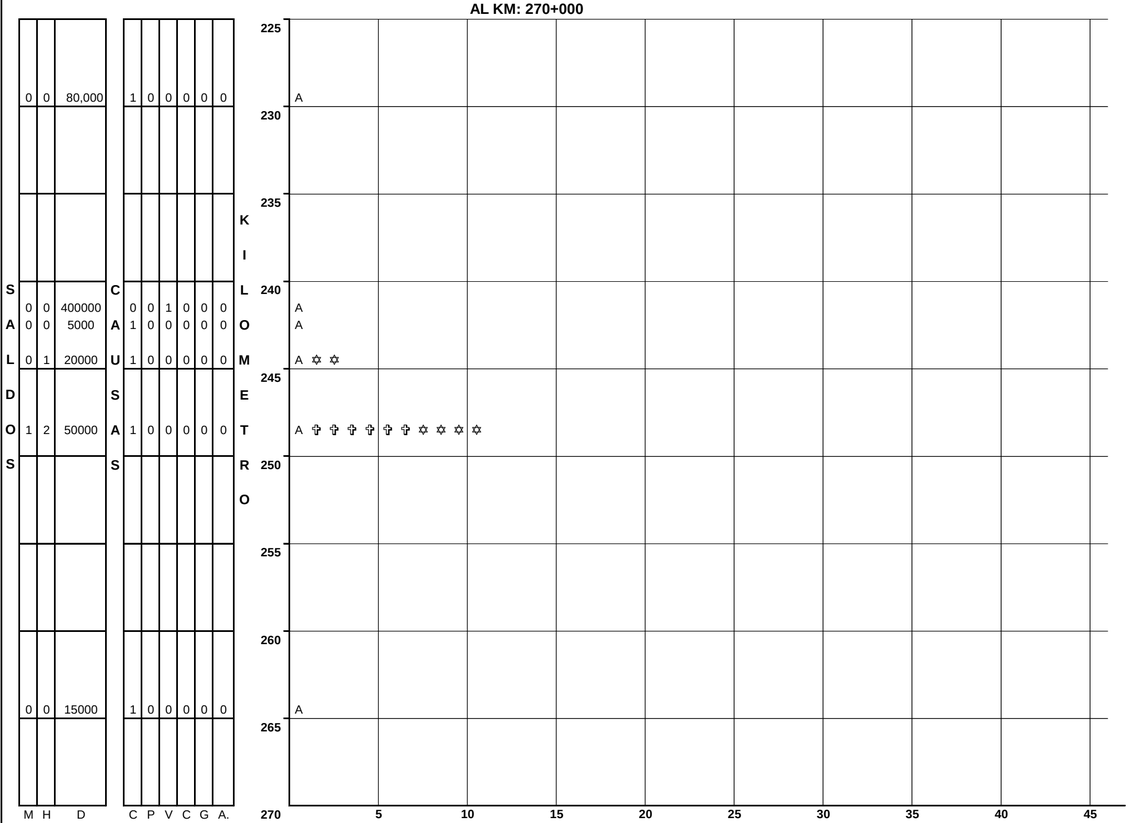

N U M E R O Y C L A S I F I C A C I O N D E A C C I D E N T E S

CLAVE	CLASIFICACION DEL ACCIDENTE	CLAVE	CLASIFICACION DEL ACCIDENTE
A	SALIDA DEL CAMINO	COLISION SOBRE EL CAMINO	
		G	OTRO VEHICULO MOTOR EN TRANSITO
SIN COLISION SOBRE EL CAMINO		**H**	OTRO VEHICULO MOTOR POR ALCANCE
B	VOLCADURA	**J**	VEHICULO MOTOR ESTACIONADO
C	CAIDA DE PASAJERO	**K**	FERROCARRIL
D	INCENDIO	**L**	BICICLETA/MOTOCICLETA
E	OTROS	**M**	ANIMAL
P	CAIDA DE CARGA	**N**	OBJETO FIJO
Q	DESPRENDIMIENTO DE REMOLQUE	**O**	OTROS OBJETOS
COLISION SOBRE EL CAMINO		**S**	SIN DATO
F	PEATON (ATROPELLAMIENTO)		
R	VELOCIDAD EXCESIVA	ACCIDENTES	EQUIVALENTES A DAÑOS MATERIALES
		✞	UN MUERTO = 6 ACCIDENTES
		✡	UN HERIDO = 2 ACCIDENTES

2015

CARRETERA Y TRAMO: Mexicali - San Felipe (MEX-005)

DEL KM: 0+000
AL KM: 45+000

MUERTOS	HERIDOS	DAÑOS MATERIALES (S)	CONDUCTOR	PEATON	VEHICULO	CAMION	GANADO	A. NA. TUR. AL.	KM	CLAVES
0	3	65,000	4	0	0	0	0	0	0	A G G J ✡ ✡ ✡ ✡ ✡ ✡
0	1	22,000	1	1	0	0	0	0		F G ✡ ✡
0	0	61,000	2	0	0	0	0	0		G G
0	0	40,000	1	0	0	0	0	0		H
0	0	8,000	1	0	0	0	0	0	5	H
0	3	25,000	2	0	0	0	0	0		A L ✡ ✡ ✡ ✡ ✡ ✡ ✡
0	1	3,000	1	0	0	0	0	0		G ✡ ✡
0	1	4,500	1	0	0	0	0	0	10	H ✡ ✡
0	0	110,000	1	0	0	0	0	0		H
0	1	11,000	1	0	0	0	0	0		H ✡ ✡
0	0	15,000	1	0	0	0	0	0		A
0	1	15,000	1	0	0	0	0	0	15	A ✡ ✡
0	0	50,000	1	0	0	0	0	0	20	A
1	1	28,000	1	0	0	0	0	0		J ✞ ✞ ✞ ✞ ✞ ✞ ✡ ✡
1	0	3,000	0	1	0	0	0	0	30	F ✞ ✞ ✞ ✞ ✞ ✞
0	0	25,000	1	0	0	0	0	0		G
0	1	70,000	1	0	0	0	0	0	35	G ✡ ✡
0	0	42,000	1	0	0	0	0	0		G
0	6	40,000	1	0	0	0	0	0	45	G ✡ ✡ ✡ ✡ ✡ ✡ ✡ ✡ ✡ ✡ ✡ ✡

SALDOS CAUSA SALIDA DEL CAMINO

5 10 15 20 25 30 35 40 45

NUMERO Y CLASIFICACION DE ACCIDENTES

CLAVE	CLASIFICACION DEL ACCIDENTE	CLAVE	CLASIFICACION DEL ACCIDENTE
A	SALIDA DEL CAMINO	COLISION SOBRE EL CAMINO	
		G	OTRO VEHICULO MOTOR EN TRANSITO
SIN COLISION SOBRE EL CAMINO		**H**	OTRO VEHICULO MOTOR POR ALCANCE
B	VOLCADURA	**J**	VEHICULO MOTOR ESTACIONADO
C	CAIDA DE PASAJERO	**K**	FERROCARRIL
D	INCENDIO	**L**	BICICLETA/MOTOCICLETA
E	OTROS	**M**	ANIMAL
P	CAIDA DE CARGA	**N**	OBJETO FIJO
Q	DESPRENDIMIENTO DE REMOLQUE	**O**	OTROS OBJETOS
COLISION SOBRE EL CAMINO		**S**	SIN DATO
F	PEATON (ATROPELLAMIENTO)		
R	VELOCIDAD EXCESIVA	ACCIDENTES	EQUIVALENTES A DAÑOS MATERIALES
		✞	UN MUERTO = 6 ACCIDENTES
		✡	UN HERIDO = 2 ACCIDENTES

DEL KM: 45+000
AL KM: 90+000

MUERTOS	HERIDOS	DAÑOS MATERIALES (S)	CONDUCTOR	PEATON	VEHICULO	CAMION	GANADO	A. NA. TUR. AL.	KM	CLAVES
									45	
									50	
1	5	60,000	2	0	0	0	0	0	55	A A ✞ ✞ ✞ ✞ ✞ ✡ ✡ ✡ ✡ ✡ ✡ ✡ ✡ ✡
0	3	15,000	1	0	0	0	0	0		H ✡ ✡ ✡ ✡ ✡ ✡
									60	
									65	
1	0	40,000	0	0	1	0	0	0		A ✞ ✞ ✞ ✞ ✞
									70	
0	0	30,000	1	0	0	0	0	0	75	A
									80	
									85	

SALDOS CAUSA SALIDA DEL CAMINO

90 5 10 15 20 25 30 35 40 45

NUMERO Y CLASIFICACION DE ACCIDENTES

CLAVE	CLASIFICACION DEL ACCIDENTE	CLAVE	CLASIFICACION DEL ACCIDENTE
A	SALIDA DEL CAMINO	COLISION SOBRE EL CAMINO	
		G	OTRO VEHICULO MOTOR EN TRANSITO
SIN COLISION SOBRE EL CAMINO		**H**	OTRO VEHICULO MOTOR POR ALCANCE
B	VOLCADURA	**J**	VEHICULO MOTOR ESTACIONADO
C	CAIDA DE PASAJERO	**K**	FERROCARRIL
D	INCENDIO	**L**	BICICLETA/MOTOCICLETA
E	OTROS	**M**	ANIMAL
P	CAIDA DE CARGA	**N**	OBJETO FIJO
Q	DESPRENDIMIENTO DE REMOLQUE	**O**	OTROS OBJETOS
COLISION SOBRE EL CAMINO		**S**	SIN DATO
F	PEATON (ATROPELLAMIENTO)		
R	VELOCIDAD EXCESIVA	ACCIDENTES	EQUIVALENTES A DAÑOS MATERIALES
		✞	UN MUERTO = 6 ACCIDENTES
		✡	UN HERIDO = 2 ACCIDENTES

CARRETERA Y TRAMO: Mexicali - San Felipe (MEX-005)

DEL KM: 90+000
AL KM: 135+000

MUERTOS	HERIDOS	DAÑOS MATERIALES (S)	CONDUCTOR	PEATON	VEHICULO	CAMION	GANADO	A. NAT. UR. AL.	KILOMETRO
1	2	20,000	1	0	0	0	0	0	90 A ✞ ✞ ✞ ✞ ✞ ✡ ✡ ✡ ✡
									95
									100
									105
									110
0	0	45,000	1	0	0	0	0	0	115 O
									120
									125
									130
									135

5 10 15 20 25 30 35 40 45

N U M E R O Y C L A S I F I C A C I O N D E A C C I D E N T E S

CLAVE	CLASIFICACION DEL ACCIDENTE	CLAVE	CLASIFICACION DEL ACCIDENTE
A	SALIDA DEL CAMINO	COLISION SOBRE EL CAMINO	
		G	OTRO VEHICULO MOTOR EN TRANSITO
SIN COLISION SOBRE EL CAMINO		**H**	OTRO VEHICULO MOTOR POR ALCANCE
B	VOLCADURA	**J**	VEHICULO MOTOR ESTACIONADO
C	CAIDA DE PASAJERO	**K**	FERROCARRIL
D	INCENDIO	**L**	BICICLETA/MOTOCICLETA
E	OTROS	**M**	ANIMAL
P	CAIDA DE CARGA	**N**	OBJETO FIJO
Q	DESPRENDIMIENTO DE REMOLQUE	**O**	OTROS OBJETOS
COLISION SOBRE EL CAMINO		**S**	SIN DATO
F	PEATON (ATROPELLAMIENTO)		
R	VELOCIDAD EXCESIVA	ACCIDENTES	EQUIVALENTES A DAÑOS MATERIALES
		✞	UN MUERTO = 6 ACCIDENTES
		✡	UN HERIDO = 2 ACCIDENTES

DEL KM: 135+000
AL KM: 180+000

MUERTOS	HERIDOS	DAÑOS MATERIALES (S)	CONDUCTOR	PEATON	VEHICULO	CAMION	GANADO	A. NAT. UR. AL.	KILOMETRO
									135
0	1	25,000	1	0	0	0	0	0	140 H ✡ ✡
									145
									150
									155
0	0	10,000	1	0	0	0	0	0	160 A
									165
0	0	20,000	1	0	0	0	0	0	170 A
									175
									180

5 10 15 20 25 30 35 40 45

N U M E R O Y C L A S I F I C A C I O N D E A C C I D E N T E S

CLAVE	CLASIFICACION DEL ACCIDENTE	CLAVE	CLASIFICACION DEL ACCIDENTE
A	SALIDA DEL CAMINO	COLISION SOBRE EL CAMINO	
		G	OTRO VEHICULO MOTOR EN TRANSITO
SIN COLISION SOBRE EL CAMINO		**H**	OTRO VEHICULO MOTOR POR ALCANCE
B	VOLCADURA	**J**	VEHICULO MOTOR ESTACIONADO
C	CAIDA DE PASAJERO	**K**	FERROCARRIL
D	INCENDIO	**L**	BICICLETA/MOTOCICLETA
E	OTROS	**M**	ANIMAL
P	CAIDA DE CARGA	**N**	OBJETO FIJO
Q	DESPRENDIMIENTO DE REMOLQUE	**O**	OTROS OBJETOS
COLISION SOBRE EL CAMINO		**S**	SIN DATO
F	PEATON (ATROPELLAMIENTO)		
R	VELOCIDAD EXCESIVA	ACCIDENTES	EQUIVALENTES A DAÑOS MATERIALES
		✞	UN MUERTO = 6 ACCIDENTES
		✡	UN HERIDO = 2 ACCIDENTES

CARRETERA Y TRAMO: Mexicali - San Felipe (MEX-005)

DEL KM: 180+000

AL KM: 189+600

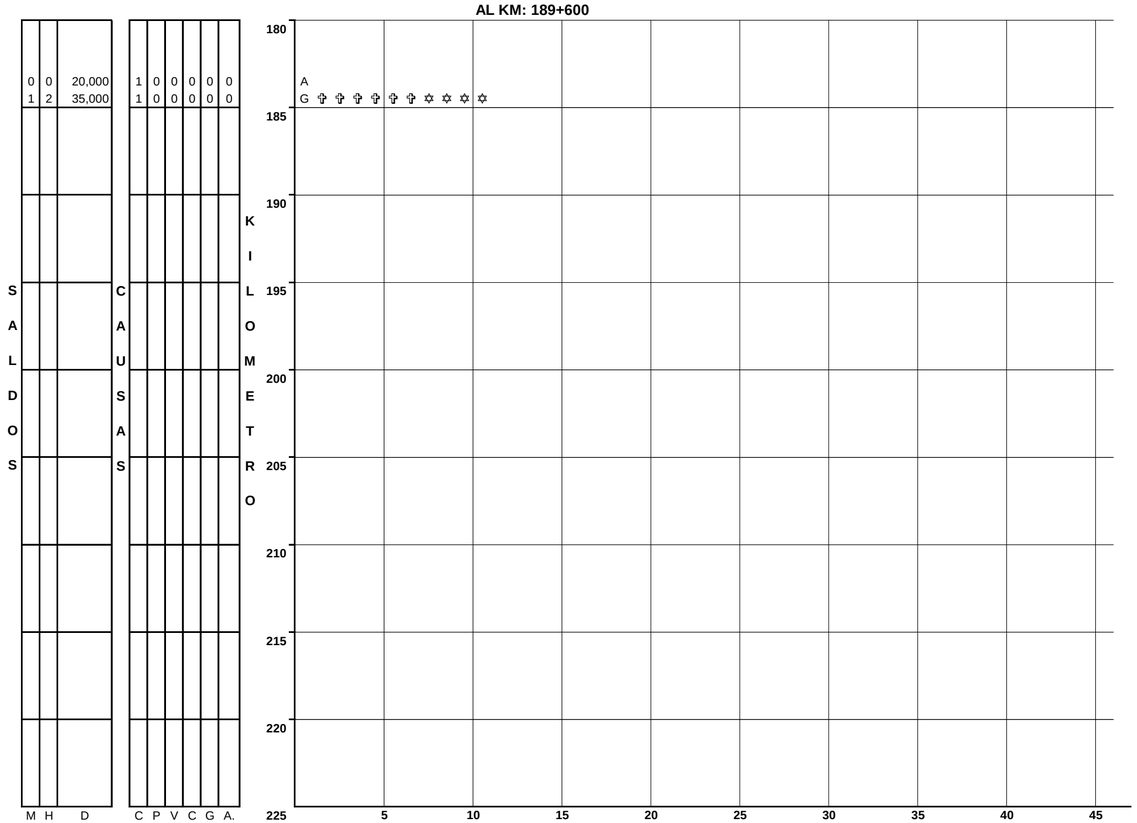

CLAVE	CLASIFICACION DEL ACCIDENTE	CLAVE	CLASIFICACION DEL ACCIDENTE
A	SALIDA DEL CAMINO	COLISION SOBRE EL CAMINO	
		G	OTRO VEHICULO MOTOR EN TRANSITO
SIN COLISION SOBRE EL CAMINO		**H**	OTRO VEHICULO MOTOR POR ALCANCE
B	VOLCADURA	**J**	VEHICULO MOTOR ESTACIONADO
C	CAIDA DE PASAJERO	**K**	FERROCARRIL
D	INCENDIO	**L**	BICICLETA/MOTOCICLETA
E	OTROS	**M**	ANIMAL
P	CAIDA DE CARGA	**N**	OBJETO FIJO
Q	DESPRENDIMIENTO DE REMOLQUE	**O**	OTROS OBJETOS
COLISION SOBRE EL CAMINO		**S**	SIN DATO
F	PEATON (ATROPELLAMIENTO)		
R	VELOCIDAD EXCESIVA	ACCIDENTES EQUIVALENTES A DAÑOS MATERIALES	
		✞	UN MUERTO = 6 ACCIDENTES
		✡	UN HERIDO = 2 ACCIDENTES

ACCIDENTES POR KILOMETRO
2015

CARRETERA Y TRAMO: Mexicali - Tijuana (MEX-002D-MEX)

DEL KM: 0+000
AL KM: 45+000

KILOMETRO	MUERTOS	HERIDOS	DAÑOS MATERIALES (S)	CONDUCTOR	PEATON	VEHICULO	CAMION	GANADO	A. NAT. A.	
0	0	1	18,000	1	0	0	0	0	0	
5	0	0	67,000	2	0	0	0	0	0	
	1	1	125,000	6	0	0	0	0	0	
10	0	1	20,000	0	0	1	0	0	0	
	1	0	15,000	1	1	0	0	0	0	
	0	1	20,000	1	0	0	0	0	0	
	0	2	95,000	2	0	0	0	0	0	
15										
20										
25										
30										
35										
40										
45										

KILOMETRO	
0	H ✡ ✡
5	G G G G H H H J ✞ ✞ ✞ ✞ ✞ ✞ ✡ ✡
10	A ✡ ✡ A F ✞ ✞ ✞ ✞ ✞ ✞ B ✡ ✡ G G ✡ ✡ ✡ ✡

N U M E R O Y C L A S I F I C A C I O N D E A C C I D E N T E S

CLAVE	CLASIFICACION DEL ACCIDENTE	CLAVE	CLASIFICACION DEL ACCIDENTE
A	SALIDA DEL CAMINO	COLISION SOBRE EL CAMINO	
		G	OTRO VEHICULO MOTOR EN TRANSITO
SIN COLISION SOBRE EL CAMINO		**H**	OTRO VEHICULO MOTOR POR ALCANCE
B	VOLCADURA	**J**	VEHICULO MOTOR ESTACIONADO
C	CAIDA DE PASAJERO	**K**	FERROCARRIL
D	INCENDIO	**L**	BICICLETA/MOTOCICLETA
E	OTROS	**M**	ANIMAL
P	CAIDA DE CARGA	**N**	OBJETO FIJO
Q	DESPRENDIMIENTO DE REMOLQUE	**O**	OTROS OBJETOS
COLISION SOBRE EL CAMINO		**S**	SIN DATO
F	PEATON (ATROPELLAMIENTO)		
R	VELOCIDAD EXCESIVA	ACCIDENTES EQUIVALENTES A DAÑOS MATERIALES	
		✞	UN MUERTO = 6 ACCIDENTES
		✡	UN HERIDO = 2 ACCIDENTES

DEL KM: 45+000
AL KM: 90+000

KILOMETRO	MUERTOS	HERIDOS	DAÑOS MATERIALES (S)	CONDUCTOR	PEATON	VEHICULO	CAMION	GANADO	A. NAT. A.	
45										
50										
55										
60	0	0	60,000	1	0	0	0	0	1	
65	0	0	20,000	1	0	0	0	0	0	
70										
75	0	1	20,000	0	0	1	0	0	0	
80	0	1	50,000	1	0	0	0	0	0	
	0	0	30,000	0	0	1	0	0	0	
85										
90										

KILOMETRO	
60	A E
65	A
75	A ✡ ✡
80	A ✡ ✡ Q

N U M E R O Y C L A S I F I C A C I O N D E A C C I D E N T E S

CLAVE	CLASIFICACION DEL ACCIDENTE	CLAVE	CLASIFICACION DEL ACCIDENTE
A	SALIDA DEL CAMINO	COLISION SOBRE EL CAMINO	
		G	OTRO VEHICULO MOTOR EN TRANSITO
SIN COLISION SOBRE EL CAMINO		**H**	OTRO VEHICULO MOTOR POR ALCANCE
B	VOLCADURA	**J**	VEHICULO MOTOR ESTACIONADO
C	CAIDA DE PASAJERO	**K**	FERROCARRIL
D	INCENDIO	**L**	BICICLETA/MOTOCICLETA
E	OTROS	**M**	ANIMAL
P	CAIDA DE CARGA	**N**	OBJETO FIJO
Q	DESPRENDIMIENTO DE REMOLQUE	**O**	OTROS OBJETOS
COLISION SOBRE EL CAMINO		**S**	SIN DATO
F	PEATON (ATROPELLAMIENTO)		
R	VELOCIDAD EXCESIVA	ACCIDENTES EQUIVALENTES A DAÑOS MATERIALES	
		✞	UN MUERTO = 6 ACCIDENTES
		✡	UN HERIDO = 2 ACCIDENTES

CARRETERA Y TRAMO: Mexicali - Tijuana (MEX-002D-MEX)

DEL KM: 90+000
AL KM: 135+000

MUERTOS	HERIDOS	DAÑOS MATERIALES (S)	CONDUCTOR	PEATON	VEHICULO	CAMION	GANADO	A. NA. TUR. AL.
3	0	40,000	1	0	0	0	0	0
0	0	20,000	1	0	0	0	0	0
1	1	145,000	2	0	0	0	0	0
0	1	3,000	1	0	0	0	0	0
1	0	5,000	1	0	0	0	0	0
0	1	80,000	2	0	0	0	0	0
0	4	45,000	1	0	0	0	0	0
0	0	10,000	1	0	0	0	0	0
0	5	25,000	1	0	0	0	0	0
0	0	60,000	1	0	0	0	0	0
1	0	20,000	1	0	0	0	0	0

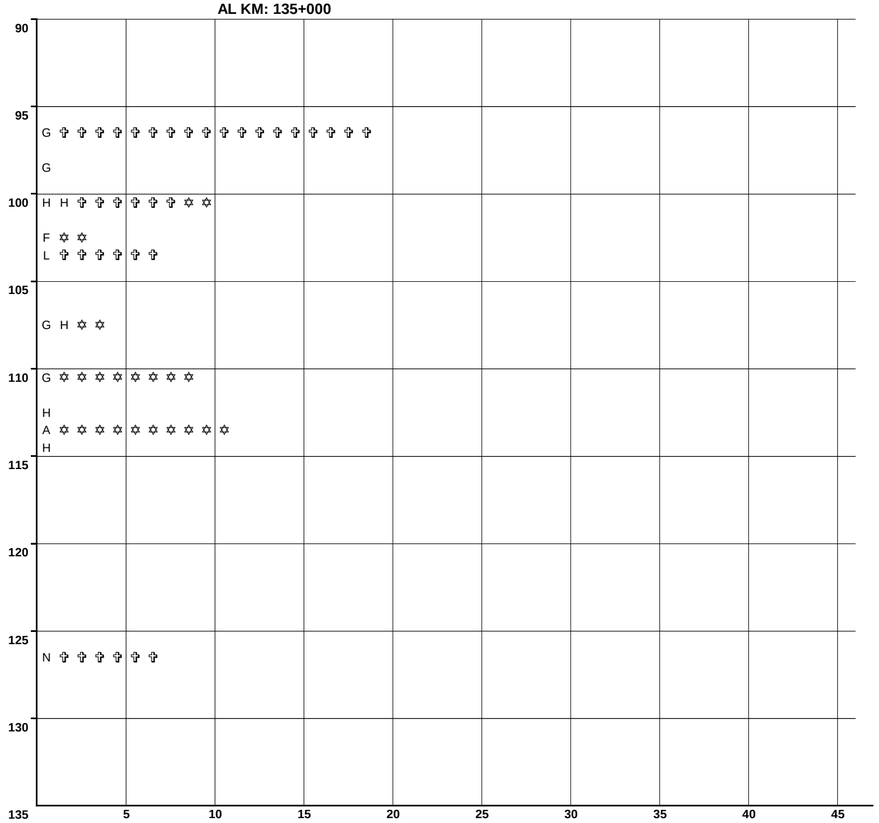

CLAVE	CLASIFICACION DEL ACCIDENTE	CLAVE	CLASIFICACION DEL ACCIDENTE
A	SALIDA DEL CAMINO	COLISION SOBRE EL CAMINO	
		G	OTRO VEHICULO MOTOR EN TRANSITO
SIN COLISION SOBRE EL CAMINO		**H**	OTRO VEHICULO MOTOR POR ALCANCE
B	VOLCADURA	**J**	VEHICULO MOTOR ESTACIONADO
C	CAIDA DE PASAJERO	**K**	FERROCARRIL
D	INCENDIO	**L**	BICICLETA/MOTOCICLETA
E	OTROS	**M**	ANIMAL
P	CAIDA DE CARGA	**N**	OBJETO FIJO
Q	DESPRENDIMIENTO DE REMOLQUE	**O**	OTROS OBJETOS
COLISION SOBRE EL CAMINO		**S**	SIN DATO
F	PEATON (ATROPELLAMIENTO)		
R	VELOCIDAD EXCESIVA	ACCIDENTES	EQUIVALENTES A DAÑOS MATERIALES
		✞	UN MUERTO = 6 ACCIDENTES
		✡	UN HERIDO = 2 ACCIDENTES

DEL KM: 135+000
AL KM: 180+000

MUERTOS	HERIDOS	DAÑOS MATERIALES (S)	CONDUCTOR	PEATON	VEHICULO	CAMION	GANADO	A. NA. TUR. AL.
0	2	80,000	1	0	0	0	0	0
0	0	53,000	1	0	0	0	0	0
0	2	10,000	1	0	0	0	0	0
0	0	10,000	1	0	0	0	0	0
0	0	10,000	1	0	0	0	0	0
2	5	38,000	3	0	0	0	0	0
0	0	15,000	1	0	0	0	0	0
0	1	27,000	3	0	0	0	0	0
0	1	34,000	2	0	0	0	0	0
0	9	209,000	5	0	0	0	0	0
2	1	45,000	2	0	0	0	0	0
0	0	18,000	1	0	0	0	0	0
0	4	23,000	1	1	0	0	0	0
2	0	35,050	3	0	0	0	0	0
0	0	5,000	1	0	0	0	0	0
0	0	35,000	2	0	0	0	0	0
0	2	56,000	2	0	1	0	0	0
0	4	333,300	6	0	0	0	0	0
0	0	10,000	1	0	0	0	0	0
2	1	40,500	4	0	0	0	0	0
0	1	12,000	1	0	0	0	0	0
0	2	22,000	2	0	0	0	0	0

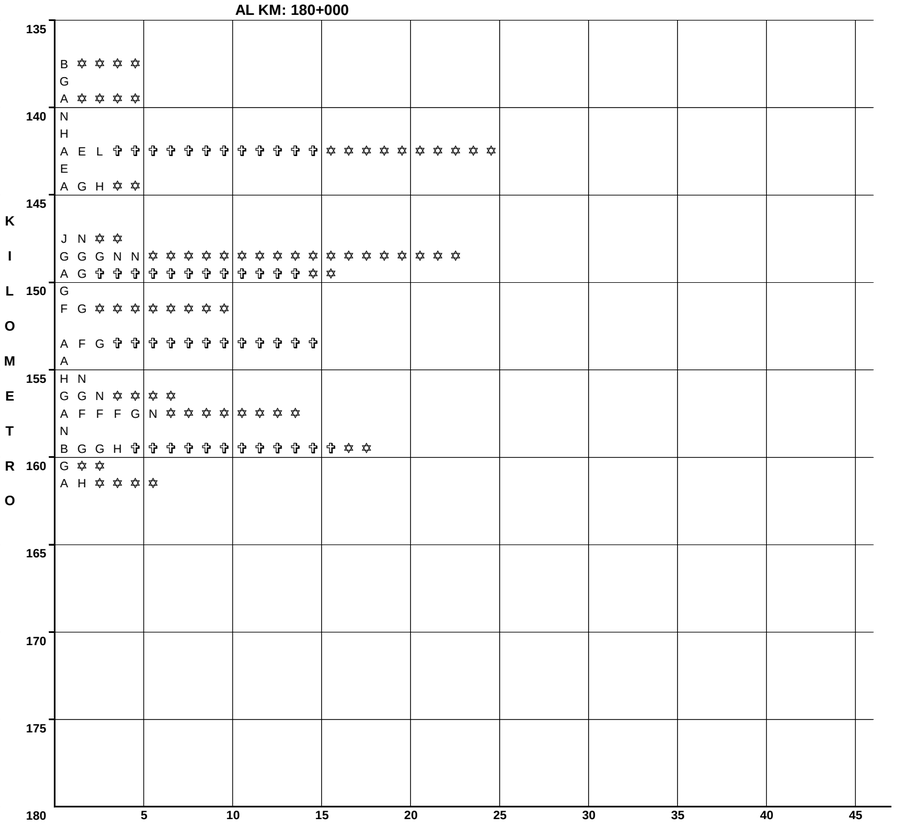

CLAVE	CLASIFICACION DEL ACCIDENTE	CLAVE	CLASIFICACION DEL ACCIDENTE
A	SALIDA DEL CAMINO	COLISION SOBRE EL CAMINO	
		G	OTRO VEHICULO MOTOR EN TRANSITO
SIN COLISION SOBRE EL CAMINO		**H**	OTRO VEHICULO MOTOR POR ALCANCE
B	VOLCADURA	**J**	VEHICULO MOTOR ESTACIONADO
C	CAIDA DE PASAJERO	**K**	FERROCARRIL
D	INCENDIO	**L**	BICICLETA/MOTOCICLETA
E	OTROS	**M**	ANIMAL
P	CAIDA DE CARGA	**N**	OBJETO FIJO
Q	DESPRENDIMIENTO DE REMOLQUE	**O**	OTROS OBJETOS
COLISION SOBRE EL CAMINO		**S**	SIN DATO
F	PEATON (ATROPELLAMIENTO)		
R	VELOCIDAD EXCESIVA	ACCIDENTES	EQUIVALENTES A DAÑOS MATERIALES
		✞	UN MUERTO = 6 ACCIDENTES
		✡	UN HERIDO = 2 ACCIDENTES

ACCIDENTES POR KILOMETRO
2015

CARRETERA Y TRAMO: Ramal a Aeropuerto de Mexicali (MEX-002)

DEL KM: 10+000
AL KM: 20+300

MUERTOS	HERIDOS	DAÑOS MATERIALES (S)	CONDUCTOR	PEATON	VEHICULO	CAMINO	GANADO	A. NA. TUR. AL.	KILOMETRO
1	5	45,000	1	0	0	0	0	0	
0	1	35,000	1	0	0	0	0	0	
1	0	2,400	1	0	0	0	0	0	

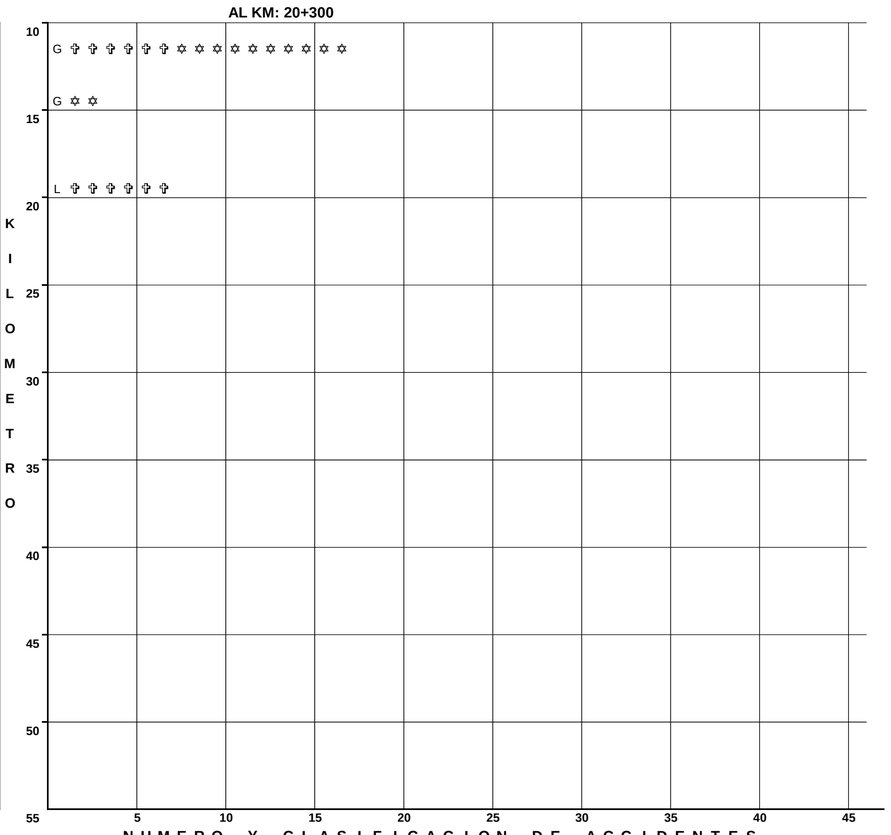

CLAVE	CLASIFICACION DEL ACCIDENTE
A	SALIDA DEL CAMINO
SIN COLISION SOBRE EL CAMINO	
B	VOLCADURA
C	CAIDA DE PASAJERO
D	INCENDIO
E	OTROS
P	CAIDA DE CARGA
Q	DESPRENDIMIENTO DE REMOLQUE
COLISION SOBRE EL CAMINO	
F	PEATON (ATROPELLAMIENTO)
R	VELOCIDAD EXCESIVA

CLAVE	CLASIFICACION DEL ACCIDENTE
COLISION SOBRE EL CAMINO	
G	OTRO VEHICULO MOTOR EN TRANSITO
H	OTRO VEHICULO MOTOR POR ALCANCE
J	VEHICULO MOTOR ESTACIONADO
K	FERROCARRIL
L	BICICLETA/MOTOCICLETA
M	ANIMAL
N	OBJETO FIJO
O	OTROS OBJETOS
S	SIN DATO

ACCIDENTES EQUIVALENTES A DAÑOS MATERIALES
✞ UN MUERTO = 6 ACCIDENTES
✡ UN HERIDO = 2 ACCIDENTES

ACCIDENTES POR KILOMETRO
2015

CARRETERA Y TRAMO: Sonoita - Mexicali Lim. Edos. Son./BC. - T.C. (Mexicali - San Felipe) (MEX-002)

DEL KM: 0+000
AL KM: 45+000

MUERTOS	HERIDOS	DAÑOS MATERIALES (S)	CONDUCTOR	PEATONES	VEHICULO	CAMINO	GANADO	A. NA. TUR. AL	KILOMETRO	NUMERO Y CLASIFICACION DE ACCIDENTES
1	0	165,000	3	0	0	0	0	0	0	A H H ✞ ✞ ✞ ✞ ✞ ✞
1	1	74,000	2	0	0	0	0	0	5	G H ✞ ✞ ✞ ✞ ✞ ✞ ✡ ✡
0	0	40,000	1	0	0	0	0	0	10	H
0	0	135,000	2	0	0	0	0	0		J N
1	2	15,000	1	0	0	0	0	0	15	N ✞ ✞ ✞ ✞ ✞ ✞ ✡ ✡ ✡ ✡
1	0	50,000	1	0	0	0	0	0		A ✞ ✞ ✞ ✞ ✞ ✞
0	0	30,000	2	0	0	0	0	0		N N
1	0	115,000	2	0	0	0	0	0		B H ✞ ✞ ✞ ✞ ✞ ✞
0	0	10,000	1	0	0	0	0	0	20	N
0	0	70,000	1	0	0	0	0	0	25	A
0	1	30,000	1	0	0	0	0	0		N ✡ ✡
0	1	16,000	1	1	0	0	0	0	30	F N ✡ ✡
0	1	28,000	3	0	0	0	0	0		A A A ✡ ✡
									35	
									40	
0	2	28,000	1	0	0	0	0	0		H ✡ ✡ ✡ ✡

SALDOS

SALDOS

0 5 10 15 20 25 30 35 40 45

NUMERO Y CLASIFICACION DE ACCIDENTES

CLAVE	CLASIFICACION DEL ACCIDENTE
A	SALIDA DEL CAMINO
SIN COLISION SOBRE EL CAMINO	
B	VOLCADURA
C	CAIDA DE PASAJERO
D	INCENDIO
E	OTROS
P	CAIDA DE CARGA
Q	DESPRENDIMIENTO DE REMOLQUE
COLISION SOBRE EL CAMINO	
F	PEATON (ATROPELLAMIENTO)
R	VELOCIDAD EXCESIVA

CLAVE	CLASIFICACION DEL ACCIDENTE
COLISION SOBRE EL CAMINO	
G	OTRO VEHICULO MOTOR EN TRANSITO
H	OTRO VEHICULO MOTOR POR ALCANCE
J	VEHICULO MOTOR ESTACIONADO
K	FERROCARRIL
L	BICICLETA/MOTOCICLETA
M	ANIMAL
N	OBJETO FIJO
O	OTROS OBJETOS
S	SIN DATO

ACCIDENTES EQUIVALENTES A DAÑOS MATERIALES
✞ UN MUERTO = 6 ACCIDENTES
✡ UN HERIDO = 2 ACCIDENTES

ACCIDENTES POR KILOMETRO
2015

CARRETERA Y TRAMO: Tecate - El Sauzal (MEX-003)

DEL KM: 0+000
AL KM: 45+000

KILOMETRO	MUERTOS	HERIDOS	DAÑOS MATERIALES (S)	CONDUCTOR	PEATON	VEHICULO	CAMINO	GANADO	A. NAD.	A. TUR.
0										
5	0	0	6,000	0	0	0	0	1	0	
10										
15										
20	0 1	1 2	20,000 40,000	1 1	0 0	0 0	0 0	0 0	0 0	
25	0	1	70,000	2	0	0	0	0	0	
30	2 0	2 0	9,000 10,000	1 1	0 0	0 0	0 0	0 0	0 0	
35	0	3	25,000	1	0	0	0	0	0	
40										
45										

KILOMETRO	0	5	10	15	20	25	30	35	40	45
0										
5	M									
10										
15										
20	A ✡ ✡ A ✞ ✞ ✞ ✞ ✞ ✡ ✡ ✡ ✡									
25	G G ✡ ✡									
30	A ✞ ✞ ✞ ✞ ✞ ✞ ✞ ✞ ✞ ✞ ✞ ✡ ✡ ✡ ✡ N									
35	G ✡ ✡ ✡ ✡ ✡ ✡									
40										
45										

N U M E R O Y C L A S I F I C A C I O N D E A C C I D E N T E S

CLAVE	CLASIFICACION DEL ACCIDENTE	CLAVE	CLASIFICACION DEL ACCIDENTE
A	SALIDA DEL CAMINO	COLISION SOBRE EL CAMINO	
		G	OTRO VEHICULO MOTOR EN TRANSITO
SIN COLISION SOBRE EL CAMINO		**H**	OTRO VEHICULO MOTOR POR ALCANCE
B	VOLCADURA	**J**	VEHICULO MOTOR ESTACIONADO
C	CAIDA DE PASAJERO	**K**	FERROCARRIL
D	INCENDIO	**L**	BICICLETA/MOTOCICLETA
E	OTROS	**M**	ANIMAL
P	CAIDA DE CARGA	**N**	OBJETO FIJO
Q	DESPRENDIMIENTO DE REMOLQUE	**O**	OTROS OBJETOS
COLISION SOBRE EL CAMINO		**S**	SIN DATO
F	PEATON (ATROPELLAMIENTO)		
R	VELOCIDAD EXCESIVA	ACCIDENTES EQUIVALENTES A DAÑOS MATERIALES	
		✞	UN MUERTO = 6 ACCIDENTES
		✡	UN HERIDO = 2 ACCIDENTES

DEL KM: 45+000
AL KM: 90+000

KILOMETRO	MUERTOS	HERIDOS	DAÑOS MATERIALES (S)	CONDUCTOR	PEATON	VEHICULO	CAMINO	GANADO	A. NAD.	A. TUR.
45										
50										
55										
60										
65	1 0	5 1	11,000 70,000	0 1	0 0	1 0	0 0	0 0	0 0	
70										
75	0 1 0	0 0 2	55,000 3,500 17,000 15,000	1 1 1	0 0 0	0 0 0	0 0 0	0 0 0	0 0 0	
80										
85	0 0	1 2	5,000 25,000	1 1	0 0	0 0	0 0	0 0	0 0	
90										

KILOMETRO	0	5	10	15	20	25	30	35	40	45
45										
50										
55										
60										
65	G ✞ ✞ ✞ ✞ ✞ ✞ ✡ ✡ ✡ ✡ ✡ ✡ ✡ ✡ ✡ A ✡ ✡									
70	G									
75	N ✡ ✡ A F ✞ ✞ ✞ ✞ ✞ ✞ N ✡ ✡ ✡ ✡									
80										
85	A ✡ ✡ G ✡ ✡ ✡ ✡									
90										

N U M E R O Y C L A S I F I C A C I O N D E A C C I D E N T E S

CLAVE	CLASIFICACION DEL ACCIDENTE	CLAVE	CLASIFICACION DEL ACCIDENTE
A	SALIDA DEL CAMINO	COLISION SOBRE EL CAMINO	
		G	OTRO VEHICULO MOTOR EN TRANSITO
SIN COLISION SOBRE EL CAMINO		**H**	OTRO VEHICULO MOTOR POR ALCANCE
B	VOLCADURA	**J**	VEHICULO MOTOR ESTACIONADO
C	CAIDA DE PASAJERO	**K**	FERROCARRIL
D	INCENDIO	**L**	BICICLETA/MOTOCICLETA
E	OTROS	**M**	ANIMAL
P	CAIDA DE CARGA	**N**	OBJETO FIJO
Q	DESPRENDIMIENTO DE REMOLQUE	**O**	OTROS OBJETOS
COLISION SOBRE EL CAMINO		**S**	SIN DATO
F	PEATON (ATROPELLAMIENTO)		
R	VELOCIDAD EXCESIVA	ACCIDENTES EQUIVALENTES A DAÑOS MATERIALES	
		✞	UN MUERTO = 6 ACCIDENTES
		✡	UN HERIDO = 2 ACCIDENTES

CARRETERA Y TRAMO: Tecate - El Sauzal (MEX-003)

DEL KM: 90+000

AL KM: 105+000

KILOMETRO	MUERTOS	HERIDOS	DAÑOS MATERIALES (S)	CONDUCTOR	PEATON	VEHICULO	CAMION	GANADO	A. NA. TURAL	CLAVE
90	0	2	80,000	1	0	0	0	0	0	G ✡ ✡ ✡ ✡
95	0	5	30,000	1	0	0	0	0	0	G ✡ ✡ ✡ ✡ ✡ ✡ ✡ ✡ ✡ ✡
	0	0	5,000	1	0	0	0	0	0	N
	1	0	30,000	1	0	0	0	0	0	L ✞ ✞ ✞ ✞ ✞ ✞
100	0	0	0	0	0	1	0	0	0	P
105										
110										
115										
120										
125										
130										
135										

5 10 15 20 25 30 35 40 45

N U M E R O Y C L A S I F I C A C I O N D E A C C I D E N T E S

CLAVE	CLASIFICACION DEL ACCIDENTE
A	SALIDA DEL CAMINO
SIN COLISION SOBRE EL CAMINO	
B	VOLCADURA
C	CAIDA DE PASAJERO
D	INCENDIO
E	OTROS
P	CAIDA DE CARGA
Q	DESPRENDIMIENTO DE REMOLQUE
COLISION SOBRE EL CAMINO	
F	PEATON (ATROPELLAMIENTO)
R	VELOCIDAD EXCESIVA

CLAVE	CLASIFICACION DEL ACCIDENTE
COLISION SOBRE EL CAMINO	
G	OTRO VEHICULO MOTOR EN TRANSITO
H	OTRO VEHICULO MOTOR POR ALCANCE
J	VEHICULO MOTOR ESTACIONADO
K	FERROCARRIL
L	BICICLETA/MOTOCICLETA
M	ANIMAL
N	OBJETO FIJO
O	OTROS OBJETOS
S	SIN DATO

ACCIDENTES EQUIVALENTES A DAÑOS MATERIALES

✞ UN MUERTO = 6 ACCIDENTES

✡ UN HERIDO = 2 ACCIDENTES

ACCIDENTES POR KILOMETRO
2015

CARRETERA Y TRAMO: Tijuana - Ensenada (Libre) (MEX-001)

DEL KM: 0+000
AL KM: 45+000

MUERTOS	HERIDOS	DAÑOS MATERIALES (S)	CONDUCTOR	PEATON	VEHICULO	CAUSA	GANAD.	DAÑOS MATERIALES (S)
1	0	15,500	1	1	0	0	0	0
1	0	80,000	1	0	0	0	0	0
4	3	35,000	2	0	0	0	0	0
0	2	51,000	3	0	0	0	0	0
0	3	55,000	3	0	0	0	0	0
2	5	97,000	4	0	0	0	0	0
0	0	50,000	1	0	0	0	0	0
0	1	3,000	1	0	0	0	0	0
0	2	20,000	1	0	0	0	0	0
0	2	66,000	2	0	0	0	0	0
0	1	30,000	2	0	0	0	0	0
0	1	28,000	2	0	0	0	0	0
1	4	145,000	2	0	2	0	0	0
0	0	20,000	1	0	0	0	0	0
1	1	50,000	1	1	1	0	0	0
0	2	40,000	2	0	0	0	0	0
0	0	30,000	2	0	0	0	0	0
0	2	45,000	2	0	0	0	0	0
0	0	20,000	1	0	0	0	0	0
0	1	25,500	2	0	0	0	0	0
0	1	72,000	2	1	0	0	0	0

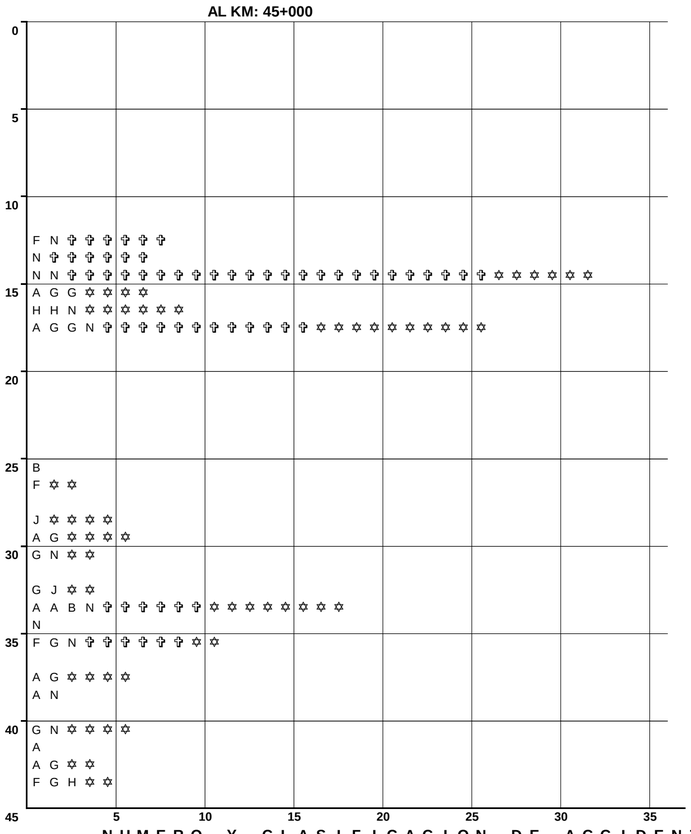

N U M E R O Y C L A S I F I C A C I O N D E A C C I D E N T E S

CLAVE	CLASIFICACION DEL ACCIDENTE	CLAVE	CLASIFICACION DEL ACCIDENTE
A	SALIDA DEL CAMINO	COLISION SOBRE EL CAMINO	
		G	OTRO VEHICULO MOTOR EN TRANSITO
SIN COLISION SOBRE EL CAMINO		**H**	OTRO VEHICULO MOTOR POR ALCANCE
B	VOLCADURA	**J**	VEHICULO MOTOR ESTACIONADO
C	CAIDA DE PASAJERO	**K**	FERROCARRIL
D	INCENDIO	**L**	BICICLETA/MOTOCICLETA
E	OTROS	**M**	ANIMAL
P	CAIDA DE CARGA	**N**	OBJETO FIJO
Q	DESPRENDIMIENTO DE REMOLQUE	**O**	OTROS OBJETOS
COLISION SOBRE EL CAMINO		**S**	SIN DATO
F	PEATON (ATROPELLAMIENTO)		
R	VELOCIDAD EXCESIVA	ACCIDENTES EQUIVALENTES A DAÑOS MATERIALES	
		✞	UN MUERTO = 6 ACCIDENTES
		✡	UN HERIDO = 2 ACCIDENTES

DEL KM: 45+000
AL KM: 90+000

MUERTOS	HERIDOS	DAÑOS MATERIALES (S)	CONDUCTOR	PEATON	VEHICULO	CAUSA	GANAD.	DAÑOS MATERIALES (S)
0	2	1,000	1	0	0	0	0	0
0	0	60,000	1	0	0	0	0	0
0	0	10,000	1	0	0	0	0	0
0	0	15,000	1	0	0	0	0	0
0	1	80,000	1	0	0	0	0	0
0	1	10,000	1	0	0	0	0	0
0	2	20,000	1	0	0	0	0	0
0	0	20,000	1	0	0	0	0	0
0	0	50,000	1	0	0	0	0	0
0	1	25,000	1	0	0	0	0	0

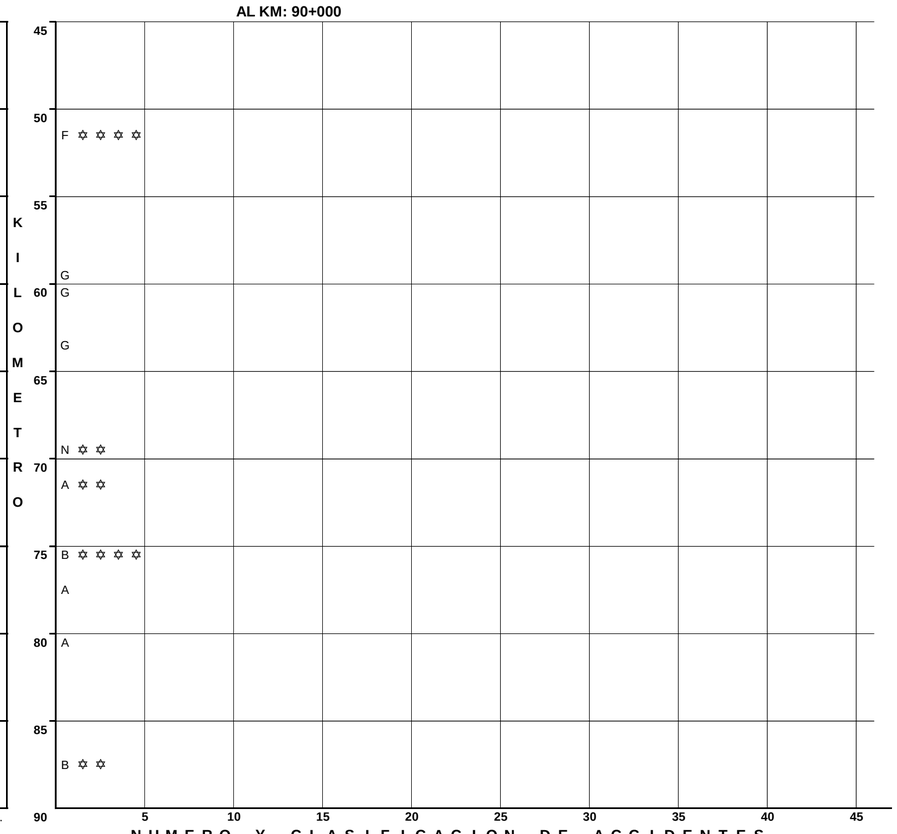

N U M E R O Y C L A S I F I C A C I O N D E A C C I D E N T E S

CLAVE	CLASIFICACION DEL ACCIDENTE	CLAVE	CLASIFICACION DEL ACCIDENTE
A	SALIDA DEL CAMINO	COLISION SOBRE EL CAMINO	
		G	OTRO VEHICULO MOTOR EN TRANSITO
SIN COLISION SOBRE EL CAMINO		**H**	OTRO VEHICULO MOTOR POR ALCANCE
B	VOLCADURA	**J**	VEHICULO MOTOR ESTACIONADO
C	CAIDA DE PASAJERO	**K**	FERROCARRIL
D	INCENDIO	**L**	BICICLETA/MOTOCICLETA
E	OTROS	**M**	ANIMAL
P	CAIDA DE CARGA	**N**	OBJETO FIJO
Q	DESPRENDIMIENTO DE REMOLQUE	**O**	OTROS OBJETOS
COLISION SOBRE EL CAMINO		**S**	SIN DATO
F	PEATON (ATROPELLAMIENTO)		
R	VELOCIDAD EXCESIVA	ACCIDENTES EQUIVALENTES A DAÑOS MATERIALES	
		✞	UN MUERTO = 6 ACCIDENTES
		✡	UN HERIDO = 2 ACCIDENTES

CARRETERA Y TRAMO: Tijuana - Ensenada (Libre) (MEX-001)

DEL KM: 90+000

AL KM: 135+000

	MUERTOS	HERIDOS	DAÑOS MATERIALES (S)		CONDUCTOR	PEATON	VEHICULO	CAMINO	GANADO	A. NA. TUR. AL.
	0	0	8,000		0	0	1	0	0	0
	0	1	3,000		0	0	1	0	0	0
	0	2	25,000		1	0	0	0	0	0
	0	1	133,000		3	1	1	0	0	0
	1	0	13,000		1	1	0	0	0	0
SALDOS	0	1	40,000	CAUSAS	2	1	0	0	0	0
	0	0	20,000		0	0	1	0	0	0
	0	0	25,000		1	0	0	0	0	0

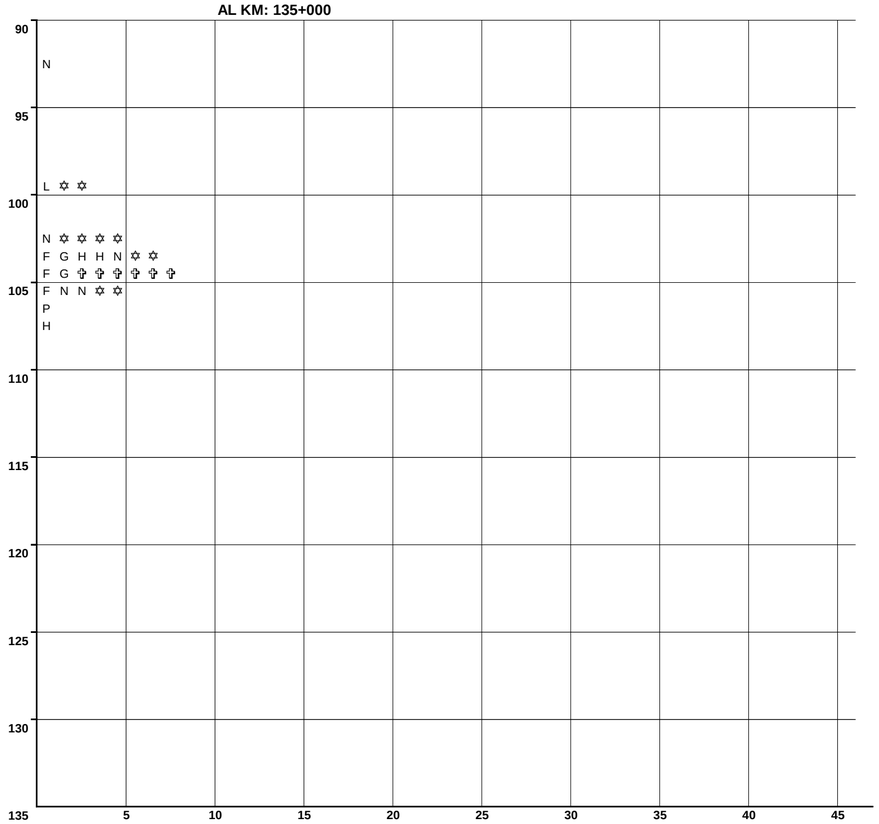

N U M E R O Y C L A S I F I C A C I O N D E A C C I D E N T E S

CLAVE	CLASIFICACION DEL ACCIDENTE	CLAVE	CLASIFICACION DEL ACCIDENTE
A	SALIDA DEL CAMINO	COLISION SOBRE EL CAMINO	
		G	OTRO VEHICULO MOTOR EN TRANSITO
SIN COLISION SOBRE EL CAMINO		**H**	OTRO VEHICULO MOTOR POR ALCANCE
B	VOLCADURA	**J**	VEHICULO MOTOR ESTACIONADO
C	CAIDA DE PASAJERO	**K**	FERROCARRIL
D	INCENDIO	**L**	BICICLETA/MOTOCICLETA
E	OTROS	**M**	ANIMAL
P	CAIDA DE CARGA	**N**	OBJETO FIJO
Q	DESPRENDIMIENTO DE REMOLQUE	**O**	OTROS OBJETOS
COLISION SOBRE EL CAMINO		**S**	SIN DATO
F	PEATON (ATROPELLAMIENTO)		
R	VELOCIDAD EXCESIVA	ACCIDENTES EQUIVALENTES A DAÑOS MATERIALES	
		✞	UN MUERTO = 6 ACCIDENTES
		✡	UN HERIDO = 2 ACCIDENTES

ACCIDENTES POR KILOMETRO
2015

CARRETERA Y TRAMO: El Centinela - La Rumorosa (Cuota) (MEX-002D)

DEL KM: 20+000
AL KM: 65+000

KILOMETRO	MUERTOS	HERIDOS	DAÑOS MATERIALES (S)	CONDUCTOR	PEATON	VEHICULO	CAMINO	GANADO	A. NA. TUR. AL.
20	0	2	60,000	1	0	0	0	0	0
	1	1	20,000	1	0	0	0	0	0
25	1	2	50,000	1	0	0	0	0	0
30	0	0	35,000	1	0	0	0	0	0
	0	1	20,000	1	0	0	0	0	0
35	0	1	55,000	1	0	0	0	0	0
40	0	0	500,000	1	0	0	0	0	0
	0	0	195,000	1	0	0	0	0	0
	0	0	80,000	1	0	0	0	0	0
45	0	2	80,000	2	0	0	0	0	0
	0	1	140,000	1	0	0	0	0	1
50	0	1	95,000	2	0	0	1	0	0
	0	0	30,000	1	0	0	0	0	0
	0	0	60,000	0	0	0	0	0	1
55	0	1	150,000	1	0	0	0	0	0
	0	4	140,000	2	0	0	0	0	1
	0	1	130,000	1	0	0	0	0	1
	0	0	50,000	0	0	0	1	0	0
60									
65									

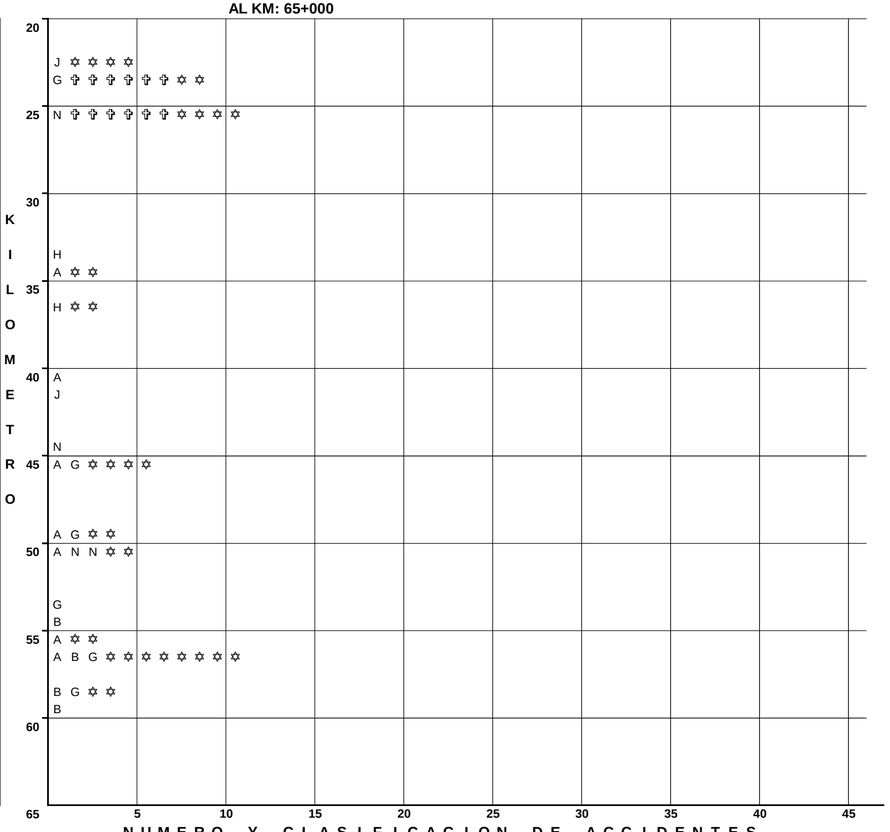

N U M E R O Y C L A S I F I C A C I O N D E A C C I D E N T E S

CLAVE	CLASIFICACION DEL ACCIDENTE	CLAVE	CLASIFICACION DEL ACCIDENTE
A	SALIDA DEL CAMINO	COLISION SOBRE EL CAMINO	
		G	OTRO VEHICULO MOTOR EN TRANSITO
SIN COLISION SOBRE EL CAMINO		**H**	OTRO VEHICULO MOTOR POR ALCANCE
B	VOLCADURA	**J**	VEHICULO MOTOR ESTACIONADO
C	CAIDA DE PASAJERO	**K**	FERROCARRIL
D	INCENDIO	**L**	BICICLETA/MOTOCICLETA
E	OTROS	**M**	ANIMAL
P	CAIDA DE CARGA	**N**	OBJETO FIJO
Q	DESPRENDIMIENTO DE REMOLQUE	**O**	OTROS OBJETOS
COLISION SOBRE EL CAMINO		**S**	SIN DATO
F	PEATON (ATROPELLAMIENTO)		
R	VELOCIDAD EXCESIVA	ACCIDENTES EQUIVALENTES A DAÑOS MATERIALES	
		✞	UN MUERTO = 6 ACCIDENTES
		✡	UN HERIDO = 2 ACCIDENTES

ACCIDENTES POR KILOMETRO
2015

CARRETERA Y TRAMO: La Rumorosa - Tecate (Cuota) (MEX-002D)

DEL KM: 62+000
AL KM: 105+000

SALDOS	MUERTOS	HERIDOS	DAÑOS MATERIALES (S)	CONDUCTOR	PEATON	VEHICULO	CAMION	GANADO	A. NAT. A.	KILOMETRO
	0	0	20,000	1	0	0	0	0	0	
	0	1	40,000	1	0	0	0	0	0	

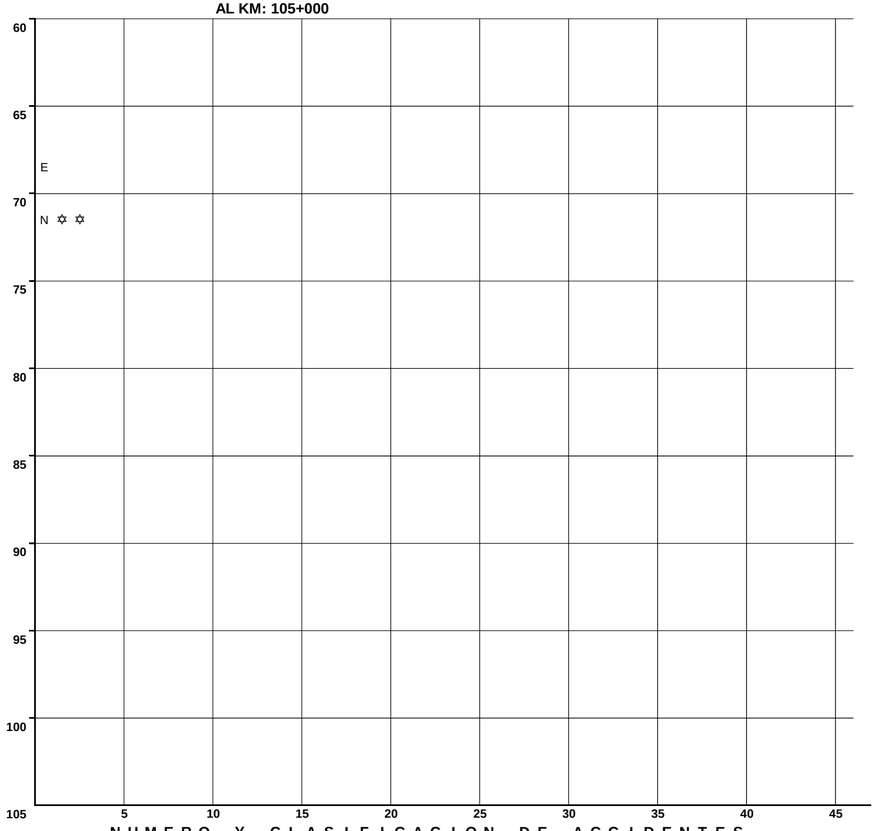

N U M E R O Y C L A S I F I C A C I O N D E A C C I D E N T E S

CLAVE	CLASIFICACION DEL ACCIDENTE	CLAVE	CLASIFICACION DEL ACCIDENTE
A	SALIDA DEL CAMINO	COLISION SOBRE EL CAMINO	
		G	OTRO VEHICULO MOTOR EN TRANSITO
SIN COLISION SOBRE EL CAMINO		**H**	OTRO VEHICULO MOTOR POR ALCANCE
B	VOLCADURA	**J**	VEHICULO MOTOR ESTACIONADO
C	CAIDA DE PASAJERO	**K**	FERROCARRIL
D	INCENDIO	**L**	BICICLETA/MOTOCICLETA
E	OTROS	**M**	ANIMAL
P	CAIDA DE CARGA	**N**	OBJETO FIJO
Q	DESPRENDIMIENTO DE REMOLQUE	**O**	OTROS OBJETOS
COLISION SOBRE EL CAMINO		**S**	SIN DATO
F	PEATON (ATROPELLAMIENTO)		
R	VELOCIDAD EXCESIVA	ACCIDENTES EQUIVALENTES A DAÑOS MATERIALES	
		✞	UN MUERTO = 6 ACCIDENTES
		✡	UN HERIDO = 2 ACCIDENTES

DEL KM: 105+000
AL KM: 117+300

SALDOS	MUERTOS	HERIDOS	DAÑOS MATERIALES (S)	CONDUCTOR	PEATON	VEHICULO	CAMION	GANADO	A. NAT. A.	KILOMETRO
	1	0	70,000	2	0	0	0	0	0	
	0	0	20,000	1	0	0	0	0	0	

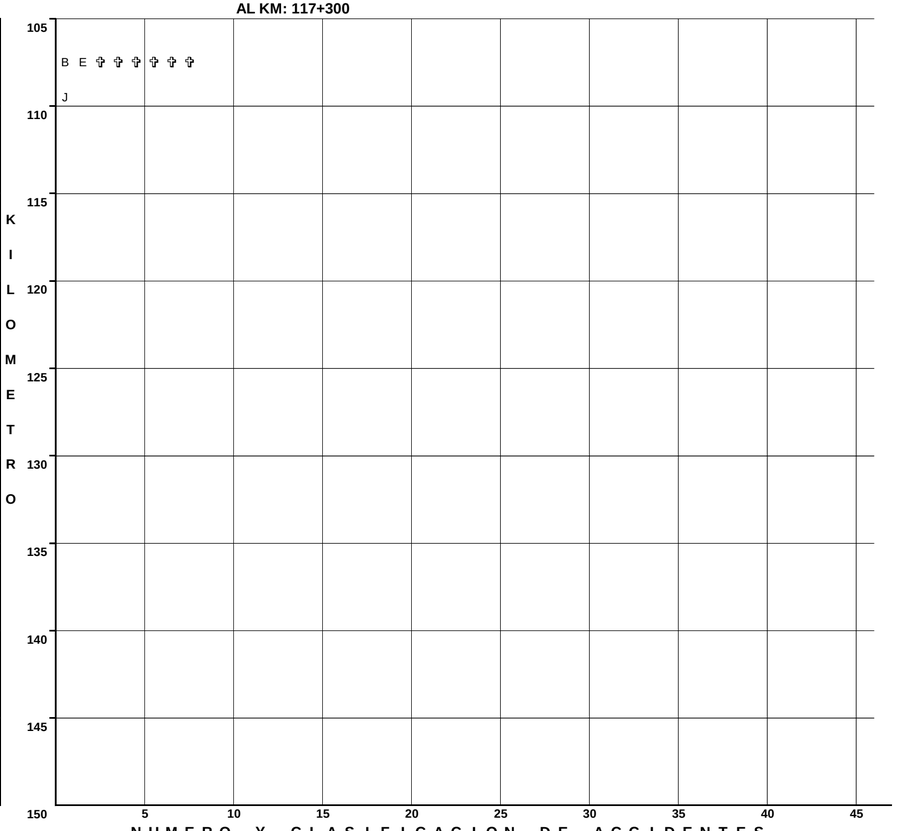

N U M E R O Y C L A S I F I C A C I O N D E A C C I D E N T E S

CLAVE	CLASIFICACION DEL ACCIDENTE	CLAVE	CLASIFICACION DEL ACCIDENTE
A	SALIDA DEL CAMINO	COLISION SOBRE EL CAMINO	
		G	OTRO VEHICULO MOTOR EN TRANSITO
SIN COLISION SOBRE EL CAMINO		**H**	OTRO VEHICULO MOTOR POR ALCANCE
B	VOLCADURA	**J**	VEHICULO MOTOR ESTACIONADO
C	CAIDA DE PASAJERO	**K**	FERROCARRIL
D	INCENDIO	**L**	BICICLETA/MOTOCICLETA
E	OTROS	**M**	ANIMAL
P	CAIDA DE CARGA	**N**	OBJETO FIJO
Q	DESPRENDIMIENTO DE REMOLQUE	**O**	OTROS OBJETOS
COLISION SOBRE EL CAMINO		**S**	SIN DATO
F	PEATON (ATROPELLAMIENTO)		
R	VELOCIDAD EXCESIVA	ACCIDENTES EQUIVALENTES A DAÑOS MATERIALES	
		✞	UN MUERTO = 6 ACCIDENTES
		✡	UN HERIDO = 2 ACCIDENTES

ACCIDENTES POR KILOMETRO
2015

CARRETERA Y TRAMO: Libramiento de Mexicali (Cuota) (MEX-002D)

DEL KM: 0+000
AL KM: 45+000

KILOMETRO	MUERTOS	HERIDOS	DAÑOS MATERIALES (S)	CONDUCTOR	PEATONES	VEHICULOS	CAMINO	GANADO	A. NA. TUR. AL.
0+000 a 0+005	0	2	40,000	0	0	1	0	0	0
0+005 a 0+010	0	0	20,000	1	0	0	0	0	0
0+010 a 0+015									
0+015 a 0+020									
0+020 a 0+025	1	0	20,000	1	0	0	0	0	0
0+025 a 0+030									
0+030 a 0+035									
0+035 a 0+040	0	0	60,000	0	0	0	0	0	1
0+040 a 0+045									

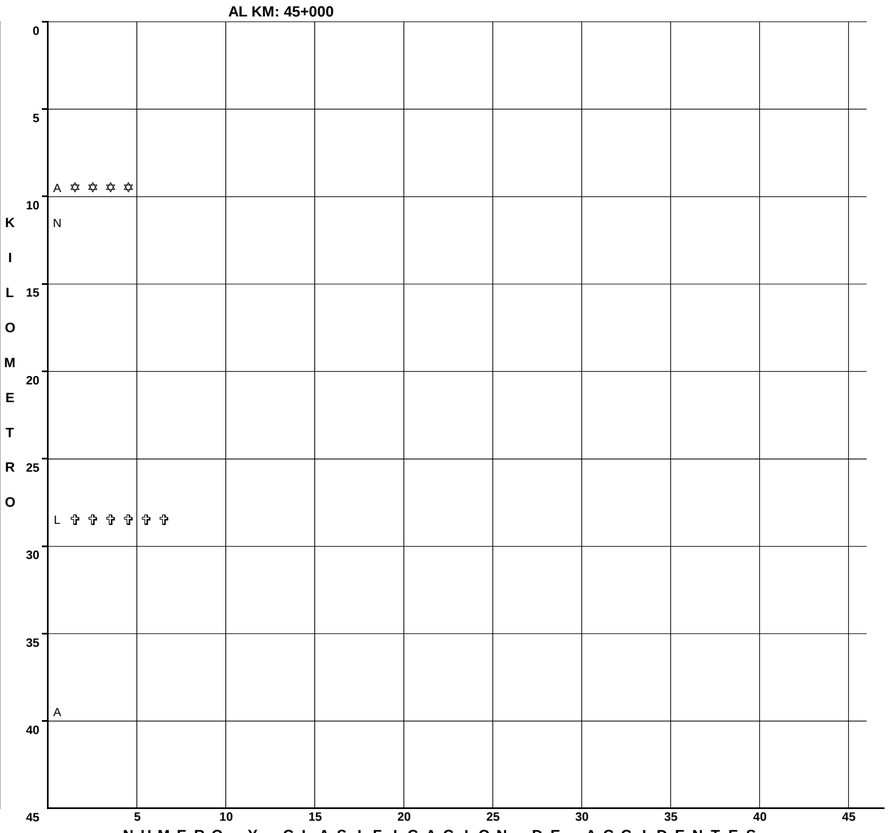

CLAVE	CLASIFICACION DEL ACCIDENTE
A	SALIDA DEL CAMINO
SIN COLISION SOBRE EL CAMINO	
B	VOLCADURA
C	CAIDA DE PASAJERO
D	INCENDIO
E	OTROS
P	CAIDA DE CARGA
Q	DESPRENDIMIENTO DE REMOLQUE
COLISION SOBRE EL CAMINO	
F	PEATON (ATROPELLAMIENTO)
R	VELOCIDAD EXCESIVA

CLAVE	CLASIFICACION DEL ACCIDENTE
COLISION SOBRE EL CAMINO	
G	OTRO VEHICULO MOTOR EN TRANSITO
H	OTRO VEHICULO MOTOR POR ALCANCE
J	VEHICULO MOTOR ESTACIONADO
K	FERROCARRIL
L	BICICLETA/MOTOCICLETA
M	ANIMAL
N	OBJETO FIJO
O	OTROS OBJETOS
S	SIN DATO

ACCIDENTES EQUIVALENTES A DAÑOS MATERIALES
✞ UN MUERTO = 6 ACCIDENTES
✡ UN HERIDO = 2 ACCIDENTES

ACCIDENTES POR KILOMETRO
2015

CARRETERA Y TRAMO: Tecate - Tijuana (Cuota) (MEX-002D)

DEL KM: 131+000
AL KM: 175+000

KILOMETRO	SALDOS: MUERTOS	SALDOS: HERIDOS	SALDOS: DAÑOS MATERIALES ($)	CAUSAS: CONDUCTOR	CAUSAS: PEATON O PASAJERO	CAUSAS: VEHICULO	CAUSAS: CAMINO	CAUSAS: GANADO	CAUSAS: A. NATURAL	NUMERO Y CLASIFICACION DE ACCIDENTES
130										
135										
140	1	5	30,000	1	0	0	0	0	0	A ✞ ✞ ✞ ✞ ✞ ✞ ✡ ✡ ✡ ✡ ✡ ✡ ✡ ✡ ✡ ✡
145										
	0	1	150,000	1	0	0	0	0	0	G ✡ ✡
	0	2	68,000	2	0	0	0	0	0	B G ✡ ✡ ✡ ✡
150	0	4	72,500	2	1	0	0	0	0	F G H ✡ ✡ ✡ ✡ ✡ ✡ ✡ ✡
	2	2	10,000	1	0	0	0	0	0	A ✞ ✞ ✞ ✞ ✞ ✞ ✞ ✞ ✞ ✞ ✞ ✞ ✡ ✡ ✡ ✡
	3	2	48,500	4	1	0	0	0	0	F L L L N ✞ ✞ ✞ ✞ ✞ ✞ ✞ ✞ ✞ ✞ ✞ ✞ ✞ ✞ ✞ ✞ ✞ ✞ ✡ ✡ ✡ ✡
155										
160										
165										
170										
175										

Escala: 5 10 15 20 25 30 35 40 45

N U M E R O Y C L A S I F I C A C I O N D E A C C I D E N T E S

CLAVE	CLASIFICACION DEL ACCIDENTE	CLAVE	CLASIFICACION DEL ACCIDENTE
A	SALIDA DEL CAMINO		COLISION SOBRE EL CAMINO
		G	OTRO VEHICULO MOTOR EN TRANSITO
SIN COLISION SOBRE EL CAMINO		**H**	OTRO VEHICULO MOTOR POR ALCANCE
B	VOLCADURA	**J**	VEHICULO MOTOR ESTACIONADO
C	CAIDA DE PASAJERO	**K**	FERROCARRIL
D	INCENDIO	**L**	BICICLETA/MOTOCICLETA
E	OTROS	**M**	ANIMAL
P	CAIDA DE CARGA	**N**	OBJETO FIJO
Q	DESPRENDIMIENTO DE REMOLQUE	**O**	OTROS OBJETOS
COLISION SOBRE EL CAMINO		**S**	SIN DATO
F	PEATON (ATROPELLAMIENTO)		
R	VELOCIDAD EXCESIVA		ACCIDENTES EQUIVALENTES A DAÑOS MATERIALES
		✞	UN MUERTO = 6 ACCIDENTES
		✡	UN HERIDO = 2 ACCIDENTES

ACCIDENTES POR KILOMETRO
2015

CARRETERA Y TRAMO: Tijuana - Ensenada (Cuota) (MEX-001D)

DEL KM: 0+000
AL KM: 45+000

MUERTOS	HERIDOS	DAÑOS MATERIALES (S)	COND. OPUESTA	PEATON	VEHICULO	CAMINO	GANADO	A. NAL.	KILOMETRO
									0
									5
1	0	4,000	1	0	0	0	0	0	10
1	1	3,000	0	1	0	0	0	0	15
0	1	120,000	1	0	0	1	0	0	20
0	4	60,000	1	0	0	0	0	0	
0	0	90,000	1	0	0	0	0	0	25
0	0	58,000	6	0	0	0	0	0	
0	1	28,000	2	0	0	0	0	0	30
1	1	25,000	0	1	0	0	0	0	
0	1	23,000	2	0	0	0	0	0	
0	1	10,000	0	0	0	1	0	0	
1	0	11,000	1	0	0	0	0	0	35
0	1	20,000	1	0	0	0	0	0	40
0	0	15,000	1	0	0	0	0	0	45
0	0	40,000	1	0	1	0	0	0	

5 10 15 20 25 30 35 40 45

N U M E R O Y C L A S I F I C A C I O N D E A C C I D E N T E S

CLAVE	CLASIFICACION DEL ACCIDENTE	CLAVE	CLASIFICACION DEL ACCIDENTE
A	SALIDA DEL CAMINO	COLISION SOBRE EL CAMINO	
		G	OTRO VEHICULO MOTOR EN TRANSITO
SIN COLISION SOBRE EL CAMINO		**H**	OTRO VEHICULO MOTOR POR ALCANCE
B	VOLCADURA	**J**	VEHICULO MOTOR ESTACIONADO
C	CAIDA DE PASAJERO	**K**	FERROCARRIL
D	INCENDIO	**L**	BICICLETA/MOTOCICLETA
E	OTROS	**M**	ANIMAL
P	CAIDA DE CARGA	**N**	OBJETO FIJO
Q	DESPRENDIMIENTO DE REMOLQUE	**O**	OTROS OBJETOS
COLISION SOBRE EL CAMINO		**S**	SIN DATO
F	PEATON (ATROPELLAMIENTO)		
R	VELOCIDAD EXCESIVA	ACCIDENTES EQUIVALENTES A DAÑOS MATERIALES	
		✞	UN MUERTO = 6 ACCIDENTES
		✡	UN HERIDO = 2 ACCIDENTES

DEL KM: 45+000
AL KM: 90+000

MUERTOS	HERIDOS	DAÑOS MATERIALES (S)	COND. OPUESTA	PEATON	VEHICULO	CAMINO	GANADO	A. NAL.	KILOMETRO
									45
									50
									55
1	1	20,000	0	0	0	1	0	0	60
0	4	101,000	2	0	0	0	0	0	
0	0	70,000	1	0	0	0	0	0	65
0	0	20,000	1	0	0	0	0	0	70
0	1	150,000	1	0	0	0	0	0	
1	0	5,000	0	1	0	0	0	0	75
1	1	65,000	1	0	1	0	0	0	
1	0	70,000	0	0	0	0	0	1	80
0	0	45,000	2	0	0	0	0	0	
3	0	95,000	3	0	0	0	0	0	
									85

5 10 15 20 25 30 35 40 45

N U M E R O Y C L A S I F I C A C I O N D E A C C I D E N T E S

CLAVE	CLASIFICACION DEL ACCIDENTE	CLAVE	CLASIFICACION DEL ACCIDENTE
A	SALIDA DEL CAMINO	COLISION SOBRE EL CAMINO	
		G	OTRO VEHICULO MOTOR EN TRANSITO
SIN COLISION SOBRE EL CAMINO		**H**	OTRO VEHICULO MOTOR POR ALCANCE
B	VOLCADURA	**J**	VEHICULO MOTOR ESTACIONADO
C	CAIDA DE PASAJERO	**K**	FERROCARRIL
D	INCENDIO	**L**	BICICLETA/MOTOCICLETA
E	OTROS	**M**	ANIMAL
P	CAIDA DE CARGA	**N**	OBJETO FIJO
Q	DESPRENDIMIENTO DE REMOLQUE	**O**	OTROS OBJETOS
COLISION SOBRE EL CAMINO		**S**	SIN DATO
F	PEATON (ATROPELLAMIENTO)		
R	VELOCIDAD EXCESIVA	ACCIDENTES EQUIVALENTES A DAÑOS MATERIALES	
		✞	UN MUERTO = 6 ACCIDENTES
		✡	UN HERIDO = 2 ACCIDENTES

CARRETERA Y TRAMO: Tijuana - Ensenada (Cuota) (MEX-001D)

DEL KM: 90+000
AL KM: 99+000

KILOMETRO	MUERTOS	HERIDOS	DAÑOS MATERIALES (S)	CONDUCTOR	PEATON	VEHICULO	CAMINO	GANADO	A. NA. TUR. AL.
90	0	2	25,000	1	0	0	0	0	0
95	0	0	30,000	1	0	0	0	0	0
100									
105									
110									
115									
120									
125									
130									
135									

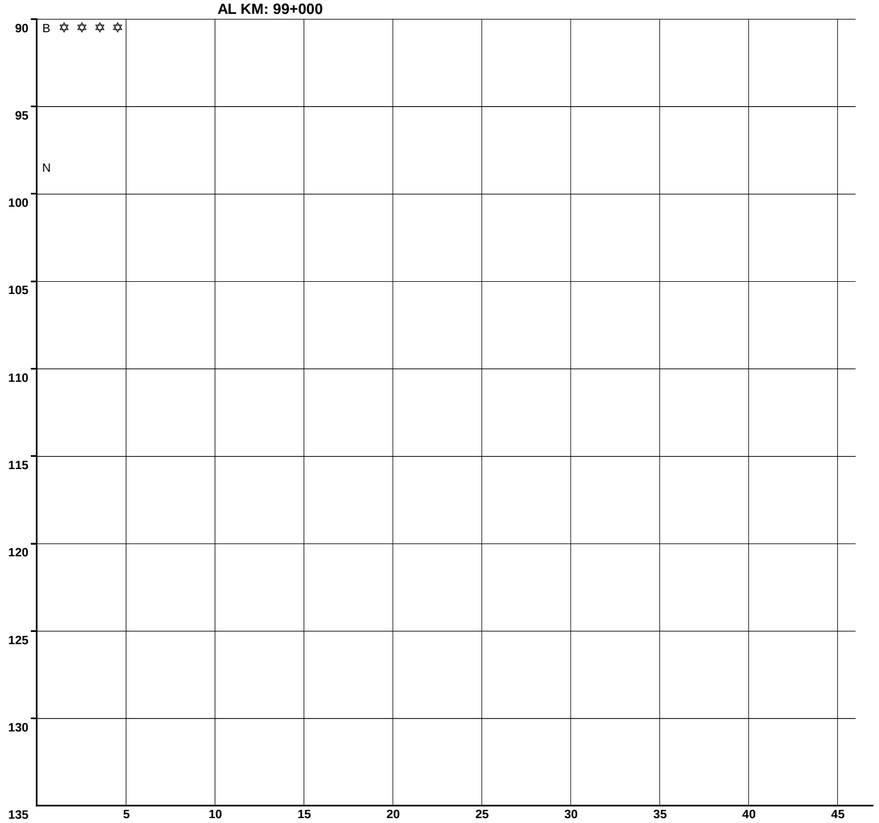

N U M E R O Y C L A S I F I C A C I O N D E A C C I D E N T E S

CLAVE	CLASIFICACION DEL ACCIDENTE	CLAVE	CLASIFICACION DEL ACCIDENTE
A	SALIDA DEL CAMINO	COLISION SOBRE EL CAMINO	
		G	OTRO VEHICULO MOTOR EN TRANSITO
SIN COLISION SOBRE EL CAMINO		**H**	OTRO VEHICULO MOTOR POR ALCANCE
B	VOLCADURA	**J**	VEHICULO MOTOR ESTACIONADO
C	CAIDA DE PASAJERO	**K**	FERROCARRIL
D	INCENDIO	**L**	BICICLETA/MOTOCICLETA
E	OTROS	**M**	ANIMAL
P	CAIDA DE CARGA	**N**	OBJETO FIJO
Q	DESPRENDIMIENTO DE REMOLQUE	**O**	OTROS OBJETOS
COLISION SOBRE EL CAMINO		**S**	SIN DATO
F	PEATON (ATROPELLAMIENTO)		
R	VELOCIDAD EXCESIVA	ACCIDENTES EQUIVALENTES A DAÑOS MATERIALES	
		✝	UN MUERTO = 6 ACCIDENTES
		✡	UN HERIDO = 2 ACCIDENTES

CAUSANTE PRINCIPAL DEL ACCIDENTE (en porcentaje)

2 0 1 5

B A J A C A L I F O R N I A

CARRETERA Y TRAMO	CONDUCTOR	PEATÓN O PASAJERO	VEHÍCULO	CAMINO	IRRUPCIÓN DE GANADO	AGENTE NATURAL
El Centinela - La Rumorosa (Cuota)	76.00	0.00	0.00	8.00	0.00	16.00
Ensenada - El Chinero	100.00	0.00	0.00	0.00	0.00	0.00
Ensenada - Lázaro Cárdenas	90.91	3.41	2.27	1.14	1.14	1.14
Ent. Punta Prieta - Bahía de Los Ángeles						
Ent. Punta Prieta - Guerrero Negro Parador Punta Prieta - Lim. Edos. BC/BCS	100.00	0.00	0.00	0.00	0.00	0.00
La Rumorosa - Tecate (Cuota)	100.00	0.00	0.00	0.00	0.00	0.00
Lázaro Cárdenas - Ent. Punta Prieta	96.30	0.00	3.70	0.00	0.00	0.00
Libramiento de Mexicali (Cuota)	50.00	0.00	25.00	0.00	0.00	25.00

CAUSANTE PRINCIPAL DEL ACCIDENTE (en porcentaje)

2 0 1 5

B A J A C A L I F O R N I A

CARRETERA Y TRAMO	CONDUCTOR	PEATÓN O PASAJERO	VEHÍCULO	CAMINO	IRRUPCIÓN DE GANADO	AGENTE NATURAL
Libramiento de Tecate (Cuota)						
Mexicali - San Felipe	91.89	5.41	2.70	0.00	0.00	0.00
Mexicali - Tijuana	91.36	2.47	4.94	0.00	0.00	1.23
Ramal a Aeropuerto de Mexicali	100.00	0.00	0.00	0.00	0.00	0.00
San Felipe - Chapala						
Sonoita - Mexicali Lim. Edos. Son./BC. - T.C. (Mexicali - San Felipe)	95.65	4.35	0.00	0.00	0.00	0.00
Tecate - El Sauzal	81.82	4.55	9.09	0.00	4.55	0.00
Tecate - Tijuana (Cuota)	84.62	15.38	0.00	0.00	0.00	0.00

CAUSANTE PRINCIPAL DEL ACCIDENTE (en porcentaje)

2 0 1 5

B A J A C A L I F O R N I A

CARRETERA Y TRAMO	CONDUCTOR	PEATÓN O PASAJERO	VEHÍCULO	CAMINO	IRRUPCIÓN DE GANADO	AGENTE NATURAL
Tijuana - Ensenada (Cuota)	77.50	7.50	5.00	7.50	0.00	2.50
Tijuana - Ensenada (Libre)	81.16	8.70	10.14	0.00	0.00	0.00

TOTAL DE CAUSANTES PRINCIPALES DEL ACCIDENTE (en porcentaje)

B A J A C A L I F O R N I A	87.80	4.36	4.36	1.31	0.44	1.74

DATOS DEL LUGAR DEL ACCIDENTE Y CONTROL DEL TRÁNSITO

2015

B A J A C A L I F O R N I A

CARRETERA Y TRAMO	ALINEAMIENTO VERTICAL				ALINEAMIENTO HORIZONTAL											CONTROL DE TRÁNSITO EXISTENTE												
	PENDIENTE	CIMA	COLUMPIO	A NIVEL	TANGENTE	CURVA ABIERTA	CURVA CERRADA	ENTRONQUE	PUENTE O TUNEL	INTERSECCION	CALLEJON	ACCESO PRIVADO	CRUCE FFCC	ZONA PORTUARIA	TRAMO EN CONSTRUCCION	SEÑAL INFORMATIVA	SEÑAL PREVENTIVA	SEÑAL RESTRICTIVA	SEMAFORO	AGENTE O GUARDAVIA	BARRERA O ISLETA	RAYAS LATERALES	RAYA CENTRAL	VIBRADORES	ABANDERAMIENTO	BANDEREROS	OTRO CONTROL	SIN CONTROL
El Centinela - La Rumorosa (Cuota)	18			6	9	3	13									25	25	25	0	0	7	25	25	0	1	0	0	0
Ensenada - El Chinero	13			5	6	10	2									15	18	18	0	0	0	18	18	0	0	0	1	0
Ensenada - Lázaro Cárdenas	20			68	73	6	7	1								84	87	87	8	0	0	87	86	2	0	0	0	0
Ent. Punta Prieta - Bahía de Los Ángeles																												
Ent. Punta Prieta - Guerrero Negro Parador Punta Prieta - Lim. Edos. BC/BCS	3			1	1	2	1									4	4	4	0	0	0	4	4	0	0	0	0	0
La Rumorosa - Tecate (Cuota)	3			2	2	1	2									5	5	5	0	0	0	5	5	1	0	0	0	0
Lázaro Cárdenas - Ent. Punta Prieta	6			20	20	4	2									27	27	27	0	0	0	27	27	0	0	0	0	0
Libramiento de Mexicali (Cuota)	1			3	3	1										4	4	4	0	0	0	4	4	0	0	0	0	0
Libramiento de Tecate (Cuota)																												
Mexicali - San Felipe	5			31	37											36	36	36	0	0	0	34	34	0	2	0	2	0
Mexicali - Tijuana	24			54	66	7	5		1							81	81	81	7	0	2	77	77	0	1	0	3	0
Ramal a Aeropuerto de Mexicali				3	3											3	3	3	0	0	0	3	3	0	0	0	0	0

DATOS DEL LUGAR DEL ACCIDENTE Y CONTROL DEL TRÁNSITO

2015

B A J A C A L I F O R N I A

CARRETERA Y TRAMO	ALINEAMIENTO VERTICAL				ALINEAMIENTO HORIZONTAL											CONTROL DE TRÁNSITO EXISTENTE												
	PENDIENTE	CIMA	COLUMPIO	A NIVEL	TANGENTE	CURVA ABIERTA	CURVA CERRADA	ENTRONQUE	PUENTE O TUNEL	INTERSECCION	CALLEJON	ACCESO PRIVADO	CRUCE FFCC	ZONA PORTUARIA	TRAMO EN CONSTRUCCION	SEÑAL INFORMATIVA	SEÑAL PREVENTIVA	SEÑAL RESTRICTIVA	SEMAFORO	AGENTE O GUARDAVIA	BARRERA O ISLETA	RAYAS LATERALES	RAYA CENTRAL	VIBRADORES	ABANDERAMIENTO	BANDEREROS	OTRO CONTROL	SIN CONTROL
San Felipe - Chapala																												
Sonoita - Mexicali Lim. Edos. Son./BC. - T.C. (Mexicali - San Felipe)				22	22											22	23	23	0	1	1	23	23	0	0	0	0	0
Tecate - El Sauzal	8			14	13	5	3									20	22	22	1	0	3	21	21	0	1	0	0	0
Tecate - Tijuana (Cuota)	7			6	10	1	2									13	13	13	0	0	0	12	12	0	4	0	1	0
Tijuana - Ensenada (Cuota)	17			23	30	8	2									37	40	40	0	0	7	39	38	0	2	0	2	0
Tijuana - Ensenada (Libre)	22			44	50	13	2									67	68	68	3	0	5	67	66	0	2	1	0	0
TOTAL DATOS DEL LUGAR DEL ACCIDENTE Y CONTROL DEL TRÁNSITO																												
B A J A C A L I F O R N I A	147			302	345	61	41	1	1							443	456	456	19	1	25	446	443	3	13	1	9	0

CIRCUNSTANCIAS QUE CONTRIBUYERON AL ACCIDENTE

2015

BAJA CALIFORNIA

CARRETERA Y TRAMO	DEL CONDUCTOR O PEATÓN														DEL VEHÍCULO										DEL CAMINO							AGENTE NATURAL					
	IMPRUDENCIA O INTENCIÓN	VELOCIDAD EXCESIVA	INVADIÓ CARRIL CONTRARIO	REBASO INDEBIDAMENTE	NO RESPETÓ SEÑAL DE ALTO	NO RESPETÓ SEMAFORO	NO CEDIO EL PASO	NO GUARDO DISTANCIA	VIRÓ INDEBIDAMENTE	MAL ESTACIONADO	ESTADO DE EBRIEDAD	BAJO EFECTO DE DROGAS	DORMITANDO	DESLUMBRAMIENTO	LLANTAS	FRENOS	DIRECCION	SUSPENSIÓN	LUCES	EJES	TRANSMISIÓN	MOTOR	SOBRECUPO O SOBRECARGA	EXCESO DE DIMENSIONES	IRRUPCIÓN DE GANADO	DESPERFECTOS	FALTA DE SEÑALES	OBJETOS EN EL CAMINO	MOJADO	RESBALOSO	OTROS	LLUVIA	NIEVE O GRANIZO	NIEBLA O HUMO	TOLVANERA	VIENTOS FUERTES	OTROS
El Centinela - La Rumorosa (Cuota)	4	13	1							1																				2						4	
Ensenada - El Chinero		10	6								2																										
Ensenada - Lázaro Cárdenas	2	37	14			1	10	5	5		6				1								1		1		1							1			
Ent. Punta Prieta - Bahía de Los Ángeles																																					
Ent. Punta Prieta - Guerrero Negro Parador Punta Prieta - Lim. Edos. BC/BCS	1	3																																			
La Rumorosa - Tecate (Cuota)		4								1																											
Lázaro Cárdenas - Ent. Punta Prieta		16	8	1										1	1																						
Libramiento de Mexicali (Cuota)		2													1																					1	
Libramiento de Tecate (Cuota)																																					
Mexicali - San Felipe		19	3		1		5	2			1		2	1	1																						
Mexicali - Tijuana	6	29	10			4	10	7	2		1		5		2	1						1														1	
Ramal a Aeropuerto de Mexicali	1		2																																		
San Felipe - Chapala																																					
Sonoita - Mexicali Lim. Edos. Son./BC. - T.C. (Mexicali - San Felipe)	2	16	1					1	2																												
Tecate - El Sauzal		11	6			1									1								1		1												
Tecate - Tijuana (Cuota)		9	1					1																													

CIRCUNSTANCIAS QUE CONTRIBUYERON AL ACCIDENTE

2015

BAJA CALIFORNIA

CARRETERA Y TRAMO	DEL CONDUCTOR O PEATÓN														DEL VEHÍCULO										DEL CAMINO							AGENTE NATURAL					
	IMPRUDENCIA O INTENCIÓN	VELOCIDAD EXCESIVA	INVADIÓ CARRIL CONTRARIO	REBASO INDEBIDAMENTE	NO RESPETÓ SEÑAL DE ALTO	NO RESPETÓ SEMAFORO	NO CEDIO EL PASO	NO GUARDO DISTANCIA	VIRÓ INDEBIDAMENTE	MAL ESTACIONADO	ESTADO DE EBRIEDAD	BAJO EFECTO DE DROGAS	DORMITANDO	DESLUMBRAMIENTO	LLANTAS	FRENOS	DIRECCION	SUSPENSIÓN	LUCES	EJES	TRANSMISIÓN	MOTOR	SOBRECUPO O SOBRECARGA	EXCESO DE DIMENSIONES	IRRUPCIÓN DE GANADO	DESPERFECTOS	FALTA DE SEÑALES	OBJETOS EN EL CAMINO	MOJADO	RESBALOSO	OTROS	LLUVIA	NIEVE O GRANIZO	NIEBLA O HUMO	TOLVANERA	VIENTOS FUERTES	OTROS
Tijuana - Ensenada (Cuota)	1	23	2					1	2		1		1		2												1	2						1			
Tijuana - Ensenada (Libre)	3	28	4	1			3	6	3	1	3		3	1	4	2							1														
TOTAL DE CIRCUNSTANCIAS QUE CONTRIBUYERON AL ACCIDENTE																																					
BAJA CALIFORNIA	20	220	58	2	1	6	28	23	14	3	14		11	3	13	3						1	3		2		2	2		2				2		6	

ACCIDENTES POR TIPO DE VEHÍCULO

2015

BAJA CALIFORNIA

CARRETERA Y TRAMO	ACCIDENTES	ACCIDENTES POR TIPO DE VEHÍCULO																							
		A	A-A	A-B	A-C	A-B-C	B	B-B	B-C	C	C-C	A-M	A-O	A-B-O	A-C-O	A-M-O	B-M	B-O	C-M	C-O	M	M-M	M-O	O	O-O
El Centinela - La Rumorosa (Cuota)	25	4			1					15	4		1												
Ensenada - El Chinero	18	8	3		3					1	3														
Ensenada - Lázaro Cárdenas	88	15	22	3	20					11	12	2							3						
Ent. Punta Prieta - Bahía de Los Ángeles	0																								
Ent. Punta Prieta - Guerrero Negro Parador Punta Prieta - Lim. Edos. BC/BCS	4	2								1									1						
La Rumorosa - Tecate (Cuota)	5		1							4															
Lázaro Cárdenas - Ent. Punta Prieta	27	9	2		7				1	5	1								1		1				

ACCIDENTES POR TIPO DE VEHÍCULO

2015

B A J A C A L I F O R N I A

CARRETERA Y TRAMO	ACCIDENTES	ACCIDENTES POR TIPO DE VEHÍCULO																							
		A	A-A	A-B	A-C	A-B-C	B	B-B	B-C	C	C-C	A-M	A-O	A-B-O	A-C-O	A-M-O	B-M	B-O	C-M	C-O	M	M-M	M-O	O	O-O
Libramiento de Mexicali (Cuota)	4	1								2											1				
Libramiento de Tecate (Cuota)	0																								
Mexicali - San Felipe	37	6	9	1	5					8	5	3													
Mexicali - Tijuana	81	22	15	2	15		3			13	5	1	1						1	1	2				
Ramal a Aeropuerto de Mexicali	3		2									1													
San Felipe - Chapala	0																								
Sonoita - Mexicali Lim. Edos. Son./BC. - T.C. (Mexicali - San Felipe)	23	10	1		7					4			1												
Tecate - El Sauzal	22	8	5		1					4	2	1									1				
Tecate - Tijuana (Cuota)	13	3	1		1		2			2					1		1				2				

ACCIDENTES POR TIPO DE VEHÍCULO

2015

BAJA CALIFORNIA

CARRETERA Y TRAMO	ACCIDENTES	ACCIDENTES POR TIPO DE VEHÍCULO																							
		A	A-A	A-B	A-C	A-B-C	B	B-B	B-C	C	C-C	A-M	A-O	A-B-O	A-C-O	A-M-O	B-M	B-O	C-M	C-O	M	M-M	M-O	O	O-O
Tijuana - Ensenada (Cuota)	40	26	3		2					7		1	1												
Tijuana - Ensenada (Libre)	69	25	14		11		1			11	4	1									2				
TOTAL DE ACCIDENTES POR TIPO DE VEHÍCULO																									
TOTALES	459	139	78	6	73		6		1	88	36	10	4		1		1		6	1	9				
PORCENTAJES	100.00	30.28	16.99	1.31	15.90	0.00	1.31	0.00	0.22	19.17	7.84	2.18	0.87	0.00	0.22	0.00	0.22	0.00	1.31	0.22	1.96	0.00	0.00	0.00	0.00

TIPO DE VEHÍCULO

A.- AUTOMÓVIL

B.- AUTOBUSES

C.- CAMIÓN SENCILLO Y COMBINADO. FURGONETA Y PICK-UP

M.- MOTOCICLETAS Y BICICLETAS

O.- OTROS (MAQ. AGRÍCOLA. DE CONST. TREN. VEH. FUGADOS DEL SITIO)

TIPO DE VEHÍCULOS INVOLUCRADOS

2 0 1 5

B A J A C A L I F O R N I A

CARRETERA	TOTAL DE TIPO DE VEHÍCULOS INVOLUCRADOS																																														TOTAL DE VEH.
	A	A-A		A-B		A-C		A-B-C			B	B-B		B-C		C	C-C		A-M		A-O		A-B-O			A-C-O			A-M-O			B-M		B-O		C-M		C-O		M	M-M		M-O		O	O-O		
El Centinela - La Rumorosa (Cuota)	4					1	1									15	4	5			1	1																										32
Ensenada - El Chinero	8	3	3			3	3									1	3	3																														27
Ensenada - Lázaro Cárdenas	15	22	23	3	3	24	21									11	12	12	2	2																3	3											156
Ent. Punta Prieta - Bahía de Los Ángeles																																																0
Ent. Punta Prieta - Guerrero Negro Parador Punta Prieta - Lim. Edos. BC/BCS	2															1																				1	1											5
La Rumorosa - Tecate (Cuota)		1	1													4																																6
Lázaro Cárdenas - Ent. Punta Prieta	9	2	2			7	7							1	1	5	1	1																		1	1			1								39
Libramiento de Mexicali (Cuota)	1															2																								1								4
Libramiento de Tecate (Cuota)																																																0
Mexicali - San Felipe	6	9	9	1	1	7	7									8	5	5	3	3																												64
Mexicali - Tijuana	22	15	15	2	2	17	17				3					13	5	5	1	1	1	1														1	1	1	1	2								126
Ramal a Aeropuerto de Mexicali		2	2																1	1																												6
San Felipe - Chapala																																																0

TIPO DE VEHÍCULOS INVOLUCRADOS

2 0 1 5

B A J A C A L I F O R N I A

CARRETERA	TOTAL DE TIPO DE VEHÍCULOS INVOLUCRADOS																																															TOTAL DE VEH.
	A	A-A		A-B		A-C		A-B-C			B	B-B		B-C		C	C-C		A-M		A-O		A-B-O			A-C-O			A-M-O			B-M		B-O		C-M		C-O		M	M-M		M-O		O	O-O		
Sonoita - Mexicali Lim. Edos. Son./BC. - T.C. (Mexicali - San Felipe)	10	1	1			7	7									4					1	1																										32
Tecate - El Sauzal	8	5	5			1	1									4	2	2	1	1																			1								31
Tecate - Tijuana (Cuota)	3	1	1			1	1				2					2										1	1	1				1	1							2								18
Tijuana - Ensenada (Cuota)	26	3	3			2	2									7			1	1	1	1																										47
Tijuana - Ensenada (Libre)	25	14	14			13	12				1					11	4	4	1	1																			2								102
TOTAL DE TIPO DE VEHÍCULOS INVOLUCRADOS																																																
TOTALES	139	78	79	6	6	83	79				6			1	1	88	36	37	10	10	4	4				1	1	1				1	1			6	6	1	1	9								695
	139	157		12		162					6			2		88	73		20		8					3						2				12		2		9								695

TIPO DE VEHÍCULO

A.- AUTOMÓVIL

B.- AUTOBUSES

C.- CAMIÓN SENCILLO Y COMBINADO. FURGONETA Y PICK-UP

M.- MOTOCICLETAS Y BICICLETAS

O.- OTROS (MAQ. AGRÍCOLA. DE CONST. TREN. VEH. FUGADOS DEL SITIO)

TIPO DE VEHÍCULO	TOTAL DE VEHÍCULOS	PORCENTAJE %
A	400	57.55%
B	14	2.01%
C	249	35.83%
M	26	3.74%
O	6	0.86%
Total	695	100.00%

RESUMEN DE ACCIDENTES DE TRÁNSITO 2 0 1 5

RED DE CARRETERA FEDERAL LIBRE Y DE CUOTA

B A J A C A L I F O R N I A

CLASIFICACION	LONGITUD (km)	ACCIDENTES	HERIDOS	MUERTOS	DAÑOS MATERIALES (MILLONES $)	VEH/km (MILLONES)	ÍNDICE DE ACCIDENTES (A)
CUOTA	272.600	87	56	21	3.7620	867.632	0.100
LIBRE	1,541.480	372	310	71	10.7244	3,963.686	0.094
RESUMEN DEL ESTADO	1,814.080	459	366	92	14.4864	4,831.317	0.095

NOTA:

(A) ÍNDICE DE ACCIDENTES POR MILLÓN DE VEHÍCULOS - KILOMETRO