E S T A D Í S T I C A

A C C I D E N T E S D E T R Á N S I T O

2 0 1 5

B A J A C A L I F O R N I A S U R

INDICE DE ACCIDENTES POR MILLON DE
VEHICULOS-KILOMETRO (2015)

INDICE DE ACCIDENTES EN EL ESTADO 2015

$$\overline{I}^{A}_{V-km} = 0.155$$

ESTADO DE BAJA CALIFORNIA SUR

ACCIDENTES DE TRÁNSITO

2015

BAJA CALIFORNIA SUR

CARRETERA Y TRAMO	LONGITUD DEL CAMINO	VEH-km MILLONES	ACCIDENTES				SALDOS			ÍNDICES POR 10^6 DE VEH-KM		ÍNDICES POR 10^5 DE VEH-KM		
			TOTAL	CON MUERTOS	SOLO CON HERIDOS	EQUIVALENTES (1)	MUERTOS	HERIDOS	DAÑOS MATERIALES (MILLONES $)	ACCIDENTES	PELIGROSIDAD	ACCIDENTES MORTALES	MUERTOS	HERIDOS
Cabo San Lucas - La Paz	213.000	818.634	191	17	98	603	17	155	11.0869	0.233	0.737	0.002	0.002	0.019
Cd. Constitución - Puerto San Carlos	57.700	37.100	3	1	1	23	3	1	0.3200	0.081	0.620	0.003	0.008	0.003
Cd. Insurgentes - Loreto	120.000	86.128	7	0	2	17	0	5	0.6300	0.081	0.197	0.000	0.000	0.006
Ent. Punta Prieta - Guerrero Negro Lim. Edos. BC/BCS - Ent. Guerrero Negro	1.440	0.942	0	0	0					0.000		0.000		
La Paz - Cd. Insurgentes	236.500	376.995	25	5	18	123	5	34	1.8390	0.066	0.326	0.001	0.001	0.009
La Paz - Pichilingue	17.000	45.118	4	0	1	10	0	3	0.4300	0.089	0.222	0.000	0.000	0.007
Libramiento de Cabo San Lucas	3.000	42.105	2	0	2	8	0	3	0.1130	0.048	0.190	0.000	0.000	0.007
Libramiento San José del Cabo - Aeropuerto Los Cabos (Cuota)	19.500	22.489	1	0	0	1	0	0	0.0070	0.044	0.044	0.000	0.000	0.000
Loreto - Santa Rosalía	197.000	135.602	13	4	5	55	5	6	0.7850	0.096	0.406	0.003	0.004	0.004
Ramal a Aeropuerto de La Paz	3.440	7.836	1	0	1	3	0	1	0.0550	0.128	0.383	0.000	0.000	0.013
Ramal a Aeropuerto de Los Cabos	1.000	3.167	0	0	0					0.000		0.000		
Ramal a Bahía de Tortugas	6.000	17.176	0	0	0					0.000		0.000		

ACCIDENTES DE TRÁNSITO

2015

BAJA CALIFORNIA SUR

CARRETERA Y TRAMO	LONGITUD DEL CAMINO	VEH-km MILLONES	ACCIDENTES				SALDOS			ÍNDICES POR 10^6 DE VEH-KM		ÍNDICES POR 10^5 DE VEH-KM		
			TOTAL	CON MUERTOS	SOLO CON HERIDOS	EQUIVALENTES (1)	MUERTOS	HERIDOS	DAÑOS MATERIALES (MILLONES $)	ACCIDENTES	PELIGROSIDAD	ACCIDENTES MORTALES	MUERTOS	HERIDOS
Ramal a Ejido Ley Federal de Aguas Número Dos	10.000	0.515	0	0	0					0.000		0.000		
Ramal a Ley Federal de Aguas Número Cinco	9.000	5.256	0	0	0					0.000		0.000		
Ramal a Los Paredones	1.400	0.502	0	0	0					0.000		0.000		
Ramal a Miraflores	2.200	1.685	0	0	0					0.000		0.000		
Ramal a Puerto Escondido	2.500	0.339	0	0	0					0.000		0.000		
Ramal a San Ignacio	2.700	1.875	1	0	1	5	0	2	0.0300	0.533	2.666	0.000	0.000	0.107
Ramal a San Juan de La Costa	23.000	9.386	0	0	0					0.000		0.000		
Ramal a Santiago	2.300	1.085	0	0	0					0.000		0.000		
San Pedro - Cabo San Lucas	131.000	341.018	66	10	30	232	10	53	5.0505	0.194	0.680	0.003	0.003	0.016
Santa Rosalía - Guerrero Negro	216.850	140.004	11	4	5	63	4	14	1.0830	0.079	0.450	0.003	0.003	0.010

ACCIDENTES DE TRÁNSITO

2015

BAJA CALIFORNIA SUR

CARRETERA Y TRAMO	LONGITUD DEL CAMINO	VEH-km MILLONES	ACCIDENTES				SALDOS			ÍNDICES POR 10^6 DE VEH-KM		ÍNDICES POR 10^5 DE VEH-KM		
			TOTAL	CON MUERTOS	SOLO CON HERIDOS	EQUIVALENTES (1)	MUERTOS	HERIDOS	DAÑOS MATERIALES (MILLONES $)	ACCIDENTES	PELIGROSIDAD	ACCIDENTES MORTALES	MUERTOS	HERIDOS
TOTAL DE ACCIDENTES DE TRÁNSITO														
B A J A C A L I F O R N I A S U R	1,276.530	2,094.958	325	41	164	1,143	44	277	21.4294	0.155	0.546	0.002	0.002	0.013

NOTA: (1) ACCIDENTES EQUIVALENTES
UN MUERTO = 6 ACCIDENTES
UN HERIDO = 2 ACCIDENTES

ACCIDENTES Y SALDOS POR MES

2015

BAJA CALIFORNIA SUR

CARRETERA Y TRAMO	SALDOS	ENERO	FEBRERO	MARZO	ABRIL	MAYO	JUNIO	JULIO	AGOSTO	SEPTIEMBRE	OCTUBRE	NOVIEMBRE	DICIEMBRE
Cabo San Lucas - La Paz	ACCIDENTES	12	17	14	16	12	17	23	18	15	15	17	15
	MUERTOS	1	0	2	1	2	2	2	1	1	1	1	3
	HERIDOS	7	11	9	18	12	16	15	4	15	10	28	10
	DAÑOS MATERIALES (MILLONES $)	0.8320	0.7600	0.9525	0.9700	0.6570	0.6220	1.6645	1.9001	0.7120	0.8738	0.6920	0.4510
Cd. Constitución - Puerto San Carlos	ACCIDENTES					1		1		1			
	MUERTOS					0		3		0			
	HERIDOS					1		0		0			
	DAÑOS MATERIALES (MILLONES $)					0.0150		0.2350		0.0700			
Cd. Insurgentes - Loreto	ACCIDENTES		1		1			1	2		1		1
	MUERTOS		0		0			0	0		0		0
	HERIDOS		0		0			0	2		0		3
	DAÑOS MATERIALES (MILLONES $)		0.1000		0.0100			0.3000	0.1800		0.0200		0.0200
Ent. Punta Prieta - Guerrero Negro Lim. Edos. BC/BCS - Ent. Guerrero Negro	ACCIDENTES												
	MUERTOS												
	HERIDOS												
	DAÑOS MATERIALES (MILLONES $)												
La Paz - Cd. Insurgentes	ACCIDENTES		3	1	2	1	4	6	2	1	4	1	
	MUERTOS		0	1	0	0	0	2	2	0	0	0	
	HERIDOS		10	2	3	1	2	3	1	1	9	2	
	DAÑOS MATERIALES (MILLONES $)		0.6400	0.0500	0.1120	0.0800	0.1100	0.1990	0.2000	0.1800	0.2530	0.0150	
La Paz - Pichilingue	ACCIDENTES						3					1	
	MUERTOS						0					0	
	HERIDOS						0					3	
	DAÑOS MATERIALES (MILLONES $)						0.2600					0.1700	
Libramiento de Cabo San Lucas	ACCIDENTES	1										1	
	MUERTOS	0										0	
	HERIDOS	1										2	
	DAÑOS MATERIALES (MILLONES $)	0.0430										0.0700	
Libramiento San José del Cabo - Aeropuerto Los Cabos (Cuota)	ACCIDENTES						1						
	MUERTOS						0						
	HERIDOS						0						
	DAÑOS MATERIALES (MILLONES $)						0.0070						
Loreto - Santa Rosalía	ACCIDENTES	1	1	2	2	2	1	2		1		1	
	MUERTOS	0	1	0	0	0	1	0		2		1	
	HERIDOS	0	2	1	1	1	0	0		0		1	
	DAÑOS MATERIALES (MILLONES $)	0.0500	0.0200	0.0650	0.0650	0.2300	0.0600	0.2500		0.0250		0.0200	
Ramal a Aeropuerto de La Paz	ACCIDENTES			1									
	MUERTOS			0									
	HERIDOS			1									
	DAÑOS MATERIALES (MILLONES $)			0.0550									

ACCIDENTES Y SALDOS POR MES

2015

BAJA CALIFORNIA SUR

CARRETERA Y TRAMO	SALDOS	ENERO	FEBRERO	MARZO	ABRIL	MAYO	JUNIO	JULIO	AGOSTO	SEPTIEMBRE	OCTUBRE	NOVIEMBRE	DICIEMBRE
Ramal a Aeropuerto de Los Cabos	ACCIDENTES												
	MUERTOS												
	HERIDOS												
	DAÑOS MATERIALES (MILLONES $)												
Ramal a Bahía de Tortugas	ACCIDENTES												
	MUERTOS												
	HERIDOS												
	DAÑOS MATERIALES (MILLONES $)												
Ramal a Ejido Ley Federal de Aguas Número Dos	ACCIDENTES												
	MUERTOS												
	HERIDOS												
	DAÑOS MATERIALES (MILLONES $)												
Ramal a Ley Federal de Aguas Número Cinco	ACCIDENTES												
	MUERTOS												
	HERIDOS												
	DAÑOS MATERIALES (MILLONES $)												
Ramal a Los Paredones	ACCIDENTES												
	MUERTOS												
	HERIDOS												
	DAÑOS MATERIALES (MILLONES $)												
Ramal a Miraflores	ACCIDENTES												
	MUERTOS												
	HERIDOS												
	DAÑOS MATERIALES (MILLONES $)												
Ramal a Puerto Escondido	ACCIDENTES												
	MUERTOS												
	HERIDOS												
	DAÑOS MATERIALES (MILLONES $)												
Ramal a San Ignacio	ACCIDENTES				1								
	MUERTOS				0								
	HERIDOS				2								
	DAÑOS MATERIALES (MILLONES $)				0.0300								
Ramal a San Juan de La Costa	ACCIDENTES												
	MUERTOS												
	HERIDOS												
	DAÑOS MATERIALES (MILLONES $)												
Ramal a Santiago	ACCIDENTES												
	MUERTOS												
	HERIDOS												
	DAÑOS MATERIALES (MILLONES $)												

ACCIDENTES Y SALDOS POR MES

2015

B A J A C A L I F O R N I A S U R

CARRETERA Y TRAMO	SALDOS	ENERO	FEBRERO	MARZO	ABRIL	MAYO	JUNIO	JULIO	AGOSTO	SEPTIEMBRE	OCTUBRE	NOVIEMBRE	DICIEMBRE
San Pedro - Cabo San Lucas	ACCIDENTES	6	5	7	6	3	2	8	6	7	5	7	4
	MUERTOS	1	3	2	0	0	0	2	0	1	1	0	0
	HERIDOS	5	7	6	2	0	1	7	4	5	5	10	1
	DAÑOS MATERIALES (MILLONES $)	0.3860	0.3800	0.5500	0.7730	0.2300	0.2200	0.6060	0.4770	0.4100	0.2520	0.6000	0.1665
Santa Rosalía - Guerrero Negro	ACCIDENTES	1		1	1	2	3		1		1	1	
	MUERTOS	0		1	1	0	1		1		0	0	
	HERIDOS	4		2	0	0	7		1		0	0	
	DAÑOS MATERIALES (MILLONES $)	0.1100		0.0400	0.0030	0.2500	0.4700		0.1500		0.0300	0.0300	

TOTAL DE ACCIDENTES Y SALDOS POR MES

B A J A C A L I F O R N I A S U R	ACCIDENTES	21	27	26	29	21	31	41	29	25	26	29	20
	MUERTOS	2	4	6	2	2	4	9	4	4	2	2	3
	HERIDOS	17	30	21	26	15	26	25	12	21	24	46	14
	DAÑOS MATERIALES (MILLONES $)	1.4210	1.9000	1.7125	1.9630	1.4620	1.7490	3.2545	2.9071	1.3970	1.4288	1.5970	0.6375

ACCIDENTES POR DÍA DE LA SEMANA Y CONDICIONES DE LUZ

2015

B A J A C A L I F O R N I A S U R

CARRETERA Y TRAMO	ACCIDENTES	DÍA DE LA SEMANA							CONDICIONES DE LUZ			
		LUNES	MARTES	MIÉRCOLES	JUEVES	VIERNES	SÁBADO	DOMINGO	DE DÍA	CREPÚSCULO	DE NOCHE	ALUMBRADO PÚBLICO
Cabo San Lucas - La Paz	ACCIDENTES	23	9	21	12	26	38	62	88	4	98	1
	ACCIDENTES MORTALES	0	0	1	0	5	5	6	7	0	10	0
Cd. Constitución - Puerto San Carlos	ACCIDENTES			1				2	1		2	0
	ACCIDENTES MORTALES			1				0	1		0	0
Cd. Insurgentes - Loreto	ACCIDENTES	2	1			2	1	1	3		2	2
	ACCIDENTES MORTALES	0	0			0	0	0	0		0	0
Ent. Punta Prieta - Guerrero Negro Lim. Edos. BC/BCS - Ent. Guerrero Negro	ACCIDENTES											0
	ACCIDENTES MORTALES											0
La Paz - Cd. Insurgentes	ACCIDENTES	8	1	1	3	2	5	5	13		12	0
	ACCIDENTES MORTALES	2	0	0	0	0	2	1	4		1	0
La Paz - Pichilingue	ACCIDENTES	1			2			1	4			0
	ACCIDENTES MORTALES	0			0			0	0			0
Libramiento de Cabo San Lucas	ACCIDENTES				1		1				2	0
	ACCIDENTES MORTALES				0		0				0	0
Libramiento San José del Cabo - Aeropuerto Los Cabos (Cuota)	ACCIDENTES							1			1	0
	ACCIDENTES MORTALES							0			0	0
Loreto - Santa Rosalía	ACCIDENTES	1	2	1		3	2	4	9		4	0
	ACCIDENTES MORTALES	0	1	0		1	1	1	3		1	0
Ramal a Aeropuerto de La Paz	ACCIDENTES						1		1			0
	ACCIDENTES MORTALES						0		0			0
Ramal a Aeropuerto de Los Cabos	ACCIDENTES											0
	ACCIDENTES MORTALES											0
Ramal a Bahía de Tortugas	ACCIDENTES											0
	ACCIDENTES MORTALES											0

ACCIDENTES POR DÍA DE LA SEMANA Y CONDICIONES DE LUZ

2015

B A J A C A L I F O R N I A S U R

CARRETERA Y TRAMO	ACCIDENTES	DÍA DE LA SEMANA							CONDICIONES DE LUZ			
		LUNES	MARTES	MIÉRCOLES	JUEVES	VIERNES	SÁBADO	DOMINGO	DE DÍA	CREPÚSCULO	DE NOCHE	ALUMBRADO PÚBLICO
Ramal a Ejido Ley Federal de Aguas Número Dos	ACCIDENTES											0
	ACCIDENTES MORTALES											0
Ramal a Ley Federal de Aguas Número Cinco	ACCIDENTES											0
	ACCIDENTES MORTALES											0
Ramal a Los Paredones	ACCIDENTES											0
	ACCIDENTES MORTALES											0
Ramal a Miraflores	ACCIDENTES											0
	ACCIDENTES MORTALES											0
Ramal a Puerto Escondido	ACCIDENTES											0
	ACCIDENTES MORTALES											0
Ramal a San Ignacio	ACCIDENTES						1		1			0
	ACCIDENTES MORTALES						0		0			0
Ramal a San Juan de La Costa	ACCIDENTES											0
	ACCIDENTES MORTALES											0
Ramal a Santiago	ACCIDENTES											0
	ACCIDENTES MORTALES											0
San Pedro - Cabo San Lucas	ACCIDENTES	9	3	11	10	5	17	11	31	5	30	0
	ACCIDENTES MORTALES	1	0	2	1	1	5	0	3	0	7	0
Santa Rosalía - Guerrero Negro	ACCIDENTES	2	1	4		1	1	2	3	1	7	0
	ACCIDENTES MORTALES	0	0	1		0	1	2	1	1	2	0

TOTAL DE ACCIDENTES POR DÍA DE LA SEMANA Y CONDICIONES DE LUZ

B A J A C A L I F O R N I A S U R	ACCIDENTES	46	17	39	28	39	67	89	154	10	158	3
	ACCIDENTES MORTALES	3	1	5	1	7	14	10	19	1	21	0

ACCIDENTES EN PERIODOS FESTIVOS

2015

BAJA CALIFORNIA SUR

CARRETERA Y TRAMO	SALDOS	AÑO NUEVO 01/01/2015 01/01/2015	5 DE FEBRERO 31/01/2015 02/02/2015	21 DE MARZO 14/03/2015 16/03/2015	SEMANA SANTA 02/04/2015 05/04/2015	DÍA DEL TRABAJO 01/05/2015 01/05/2015	5 DE MAYO 05/05/2015 05/05/2015	DÍA DE LA INDEPENDENCIA 16/09/2015 16/09/2015	DÍA DE MUERTOS 31/10/2015 02/11/2015	DÍA DE LA REVOLUCIÓN 16/11/2015 16/11/2015	NAVIDAD 25/12/2015 25/12/2015
Cabo San Lucas - La Paz	ACCIDENTES	1	4	1	2	2	1	1	1	1	2
	MUERTOS	0	0	0	0	0	0	0	0	0	1
	DAÑOS MATERIALES (MILLONES $)	0	0	0	0	0	0	0	0	0	0
	HERIDOS	0.0000	3.0000	0.0000	4.0000	7.0000	0.0000	1.0000	1.0000	4.0000	2.0000
Cd. Constitución - Puerto San Carlos	ACCIDENTES										
	MUERTOS										
	DAÑOS MATERIALES (MILLONES $)										
	HERIDOS										
Cd. Insurgentes - Loreto	ACCIDENTES										
	MUERTOS										
	DAÑOS MATERIALES (MILLONES $)										
	HERIDOS										
Ent. Punta Prieta - Guerrero Negro Lim. Edos. BC/BCS - Ent. Guerrero Negro	ACCIDENTES										
	MUERTOS										
	DAÑOS MATERIALES (MILLONES $)										
	HERIDOS										
La Paz - Cd. Insurgentes	ACCIDENTES		1								
	MUERTOS		0								
	DAÑOS MATERIALES (MILLONES $)		1								
	HERIDOS		2.0000								
La Paz - Pichilingue	ACCIDENTES										
	MUERTOS										
	DAÑOS MATERIALES (MILLONES $)										
	HERIDOS										
Libramiento de Cabo San Lucas	ACCIDENTES		1								
	MUERTOS		0								
	DAÑOS MATERIALES (MILLONES $)		0								
	HERIDOS		1.0000								
Libramiento San José del Cabo - Aeropuerto Los Cabos (Cuota)	ACCIDENTES										
	MUERTOS										
	DAÑOS MATERIALES (MILLONES $)										
	HERIDOS										
Loreto - Santa Rosalía	ACCIDENTES										
	MUERTOS										
	DAÑOS MATERIALES (MILLONES $)										
	HERIDOS										
Ramal a Aeropuerto de La Paz	ACCIDENTES										
	MUERTOS										
	DAÑOS MATERIALES (MILLONES $)										
	HERIDOS										

ACCIDENTES EN PERIODOS FESTIVOS

2015

BAJA CALIFORNIA SUR

CARRETERA Y TRAMO	SALDOS	AÑO NUEVO 01/01/2015 01/01/2015	5 DE FEBRERO 31/01/2015 02/02/2015	21 DE MARZO 14/03/2015 16/03/2015	SEMANA SANTA 02/04/2015 05/04/2015	DÍA DEL TRABAJO 01/05/2015 01/05/2015	5 DE MAYO 05/05/2015 05/05/2015	DÍA DE LA INDEPENDENCIA 16/09/2015 16/09/2015	DÍA DE MUERTOS 31/10/2015 02/11/2015	DÍA DE LA REVOLUCIÓN 16/11/2015 16/11/2015	NAVIDAD 25/12/2015 25/12/2015
Ramal a Aeropuerto de Los Cabos	ACCIDENTES										
	MUERTOS										
	DAÑOS MATERIALES (MILLONES $)										
	HERIDOS										
Ramal a Bahía de Tortugas	ACCIDENTES										
	MUERTOS										
	DAÑOS MATERIALES (MILLONES $)										
	HERIDOS										
Ramal a Ejido Ley Federal de Aguas Número Dos	ACCIDENTES										
	MUERTOS										
	DAÑOS MATERIALES (MILLONES $)										
	HERIDOS										
Ramal a Ley Federal de Aguas Número Cinco	ACCIDENTES										
	MUERTOS										
	DAÑOS MATERIALES (MILLONES $)										
	HERIDOS										
Ramal a Los Paredones	ACCIDENTES										
	MUERTOS										
	DAÑOS MATERIALES (MILLONES $)										
	HERIDOS										
Ramal a Miraflores	ACCIDENTES										
	MUERTOS										
	DAÑOS MATERIALES (MILLONES $)										
	HERIDOS										
Ramal a Puerto Escondido	ACCIDENTES										
	MUERTOS										
	DAÑOS MATERIALES (MILLONES $)										
	HERIDOS										
Ramal a San Ignacio	ACCIDENTES				1						
	MUERTOS				0						
	DAÑOS MATERIALES (MILLONES $)				0						
	HERIDOS				2.0000						
Ramal a San Juan de La Costa	ACCIDENTES										
	MUERTOS										
	DAÑOS MATERIALES (MILLONES $)										
	HERIDOS										
Ramal a Santiago	ACCIDENTES										
	MUERTOS										
	DAÑOS MATERIALES (MILLONES $)										
	HERIDOS										

ACCIDENTES EN PERIODOS FESTIVOS

2 0 1 5

B A J A C A L I F O R N I A S U R

CARRETERA Y TRAMO	SALDOS	AÑO NUEVO 01/01/2015 01/01/2015	5 DE FEBRERO 31/01/2015 02/02/2015	21 DE MARZO 14/03/2015 16/03/2015	SEMANA SANTA 02/04/2015 05/04/2015	DÍA DEL TRABAJO 01/05/2015 01/05/2015	5 DE MAYO 05/05/2015 05/05/2015	DÍA DE LA INDEPENDENCIA 16/09/2015 16/09/2015	DÍA DE MUERTOS 31/10/2015 02/11/2015	DÍA DE LA REVOLUCIÓN 16/11/2015 16/11/2015	NAVIDAD 25/12/2015 25/12/2015
San Pedro - Cabo San Lucas	ACCIDENTES	1		1	1			1	1		
	MUERTOS	0		1	0			1	0		
	DAÑOS MATERIALES (MILLONES $)	0		0	0			0	0		
	HERIDOS	0.0000		2.0000	1.0000			0.0000	0.0000		
Santa Rosalía - Guerrero Negro	ACCIDENTES										
	MUERTOS										
	DAÑOS MATERIALES (MILLONES $)										
	HERIDOS										

TOTAL DE ACCIDENTES EN PERIODOS FESTIVOS

B A J A C A L I F O R N I A S U R	ACCIDENTES	2	6	2	4	2	1	2	2	1	2
	MUERTOS	0	0	1	0	0	0	1	0	0	1
	DAÑOS MATERIALES (MILLONES $)	0	1	0	0	0	0	0	0	0	0
	HERIDOS	0.0000	6.0000	2.0000	7.0000	7.0000	0.0000	1.0000	1.0000	4.0000	2.0000

ACCIDENTES POR KILOMETRO
2015

CARRETERA Y TRAMO: Cabo San Lucas - La Paz (MEX-001)

DEL KM: 0+000
AL KM: 45+000

SALDOS / CAUSAS / KILOMETRO

M	H	D	C	P	V	C	G	A.	KM	NUMERO Y CLASIFICACION DE ACCIDENTES
									0	
0	1	111,000	1	0	1	0	0	0		G G ✡ ✡
0	0	57,000	2	0	0	0	0	0		A H
2	8	405,000	11	0	0	0	0	0		A B B F F F F H H N N ✞ ✞ ✞ ✞ ✞ ✞ ✞ ✞ ✞ ✞ ✞ ✞ ✡ ✡ ✡ ✡ ✡ ✡ ✡ ✡ ✡ ✡ ✡ ✡ ✡ ✡ ✡ ✡
0	9	410,000	3	0	1	1	0	0		A A F G G ✡ ✡ ✡ ✡ ✡ ✡ ✡ ✡ ✡ ✡ ✡ ✡ ✡ ✡ ✡ ✡ ✡ ✡
0	3	310,000	4	0	0	0	0	0	5	F G G J ✡ ✡ ✡ ✡ ✡ ✡
0	6	86,000	2	1	0	0	0	0		F G H ✡ ✡ ✡ ✡ ✡ ✡ ✡ ✡ ✡ ✡ ✡ ✡
0	2	20,000	1	0	0	0	0	0		N ✡ ✡ ✡ ✡
0	3	440,000	2	0	0	0	0	0		H N ✡ ✡ ✡ ✡ ✡ ✡
0	1	35,000	1	0	0	0	0	0		A ✡ ✡
0	4	125,000	3	0	0	0	0	0	10	A B E ✡ ✡ ✡ ✡ ✡ ✡ ✡ ✡
0	0	500,000	3	0	0	4	0	0		A E N N N N N
0	2	47,000	1	0	0	1	0	0		N P ✡ ✡ ✡ ✡
1	3	300,000	4	0	0	0	0	0	15	G G H N ✞ ✞ ✞ ✞ ✞ ✞ ✡ ✡ ✡ ✡ ✡ ✡
0	1	150,000	1	0	0	0	0	0		A ✡ ✡
0	1	101,000	2	0	0	0	0	0		A H ✡ ✡
0	4	40,000	1	0	0	0	0	0		G ✡ ✡ ✡ ✡ ✡ ✡ ✡ ✡
									20	
0	1	80,000	1	0	0	0	0	0		L ✡ ✡
1	9	225,000	4	0	0	0	0	0		A G G G ✞ ✞ ✞ ✞ ✞ ✞ ✡ ✡ ✡ ✡ ✡ ✡ ✡ ✡ ✡ ✡ ✡ ✡ ✡ ✡ ✡ ✡ ✡ ✡
1	4	145,000	3	0	0	0	0	0	25	A G J ✞ ✞ ✞ ✞ ✞ ✞ ✡ ✡ ✡ ✡ ✡ ✡ ✡ ✡
0	1	10,000	1	0	0	0	0	0		N ✡ ✡
0	4	230,000	4	0	0	0	0	0		A H N N ✡ ✡ ✡ ✡ ✡ ✡ ✡ ✡
0	0	30,000	1	0	0	0	0	0		G
1	4	196,000	6	0	0	0	0	0		A A G G H J ✞ ✞ ✞ ✞ ✞ ✞ ✡ ✡ ✡ ✡ ✡ ✡ ✡ ✡
0	1	130,000	5	0	0	0	0	0	30	A G G G N ✡ ✡
0	3	208,000	6	0	0	0	0	0		G G H H N N ✡ ✡ ✡ ✡ ✡ ✡
1	0	96,000	2	1	0	0	0	0		F H H ✞ ✞ ✞ ✞ ✞ ✞
0	4	199,000	6	0	0	0	0	1		G G G G H H J ✡ ✡ ✡ ✡ ✡ ✡ ✡ ✡
0	6	202,500	9	0	0	0	0	0		A F F H H H H H N ✡ ✡ ✡ ✡ ✡ ✡ ✡ ✡ ✡ ✡ ✡ ✡
2	16	566,800	17	0	1	0	0	0	35	B F F F F F F G G G G G G G G H H N ✞ ✞ ✞ ✞ ✞ ✞ ✞ ✞ ✞ ✞ ✞ ✞ ✡ ✡ ✡ ✡ ✡ ✡ ✡ ✡ ✡ ✡ ✡ ✡ ✡ 19 ✡
1	3	262,500	5	0	1	1	1	0		G G G J L M N N ✞ ✞ ✞ ✞ ✞ ✞ ✡ ✡ ✡ ✡ ✡ ✡
1	4	171,100	8	0	0	0	0	0		F G H H H J L L ✞ ✞ ✞ ✞ ✞ ✞ ✡ ✡ ✡ ✡ ✡ ✡ ✡ ✡
1	12	353,000	9	1	1	0	0	0		A F G G G H H H H L N ✞ ✞ ✞ ✞ ✞ ✞ ✡
0	7	245,000	4	0	0	1	0	0		A G G G H ✡ ✡ ✡ ✡ ✡ ✡ ✡ ✡ ✡ ✡ ✡ ✡ ✡ ✡
0	2	17,000	1	0	0	0	0	0	40	H ✡ ✡ ✡ ✡
2	4	162,000	5	0	1	0	0	0		F G G H H N ✞ ✞ ✞ ✞ ✞ ✞ ✞ ✞ ✞ ✞ ✞ ✞ ✡ ✡ ✡ ✡ ✡ ✡ ✡ ✡
0	0	35,000	1	0	0	0	0	0		G
0	0	107,000	2	0	0	0	0	0		G N
									45	

M: MUERTOS; H: HERIDOS; D: DAÑOS MATERIALES (S)

C P V C G A.: CONDUCTOR, PEATON/PASAJEROS, VEHICULO, CAMINO, AGENTE NATURAL

5 10 15 20 25 30 35 40 45

NUMERO Y CLASIFICACION DE ACCIDENTES

CLAVE	CLASIFICACION DEL ACCIDENTE	CLAVE	CLASIFICACION DEL ACCIDENTE
A	SALIDA DEL CAMINO		COLISION SOBRE EL CAMINO
		G	OTRO VEHICULO MOTOR EN TRANSITO
	SIN COLISION SOBRE EL CAMINO	H	OTRO VEHICULO MOTOR POR ALCANCE
B	VOLCADURA	J	VEHICULO MOTOR ESTACIONADO
C	CAIDA DE PASAJERO	K	FERROCARRIL
D	INCENDIO	L	BICICLETA/MOTOCICLETA
E	OTROS	M	ANIMAL
P	CAIDA DE CARGA	N	OBJETO FIJO
Q	DESPRENDIMIENTO DE REMOLQUE	O	OTROS OBJETOS
	COLISION SOBRE EL CAMINO	S	SIN DATO
F	PEATON (ATROPELLAMIENTO)		
R	VELOCIDAD EXCESIVA		ACCIDENTES EQUIVALENTES A DAÑOS MATERIALES
		✞	UN MUERTO = 6 ACCIDENTES
		✡	UN HERIDO = 2 ACCIDENTES

DEL KM: 45+000
AL KM: 90+000

SALDOS / CAUSAS / KILOMETRO

M	H	D	C	P	V	C	G	A.	KM	NUMERO Y CLASIFICACION DE ACCIDENTES
									45	
0	0	128,000	2	0	0	0	0	0		H H
									50	
1	1	100,000	0	0	0	0	1	0		M ✞ ✞ ✞ ✞ ✞ ✞ ✡ ✡
									55	
									60	
0	2	25,000	1	0	0	0	0	0		M ✡ ✡ ✡ ✡
0	1	30,000	1	0	0	0	0	0		N ✡ ✡
									65	
0	1	60,000	1	0	0	0	0	0		G ✡ ✡
0	3	20,000	1	0	0	0	1	0	70	A A ✡ ✡ ✡ ✡ ✡ ✡
									75	
									80	
									85	
									90	

M: MUERTOS; H: HERIDOS; D: DAÑOS MATERIALES (S)

C P V C G A.: CONDUCTOR, PEATON/PASAJEROS, VEHICULO, CAMINO, AGENTE NATURAL

5 10 15 20 25 30 35 40 45

NUMERO Y CLASIFICACION DE ACCIDENTES

CLAVE	CLASIFICACION DEL ACCIDENTE	CLAVE	CLASIFICACION DEL ACCIDENTE
A	SALIDA DEL CAMINO		COLISION SOBRE EL CAMINO
		G	OTRO VEHICULO MOTOR EN TRANSITO
	SIN COLISION SOBRE EL CAMINO	H	OTRO VEHICULO MOTOR POR ALCANCE
B	VOLCADURA	J	VEHICULO MOTOR ESTACIONADO
C	CAIDA DE PASAJERO	K	FERROCARRIL
D	INCENDIO	L	BICICLETA/MOTOCICLETA
E	OTROS	M	ANIMAL
P	CAIDA DE CARGA	N	OBJETO FIJO
Q	DESPRENDIMIENTO DE REMOLQUE	O	OTROS OBJETOS
	COLISION SOBRE EL CAMINO	S	SIN DATO
F	PEATON (ATROPELLAMIENTO)		
R	VELOCIDAD EXCESIVA		ACCIDENTES EQUIVALENTES A DAÑOS MATERIALES
		✞	UN MUERTO = 6 ACCIDENTES
		✡	UN HERIDO = 2 ACCIDENTES

CARRETERA Y TRAMO: Cabo San Lucas - La Paz (MEX-001)

DEL KM: 90+000
AL KM: 135+000

MUERTOS	HERIDOS	DAÑOS MATERIALES (S)	CONDUCTOR	PEATON	VEHICULO	CAMION	GANADO	A. NA. TURAL.
0	0	150,000	1	0	0	0	0	0
0	0	15,000	1	0	0	0	0	0
0	1	65,000	2	0	0	0	0	0
0	0	100,000	1	0	0	0	0	0
0	1	70,000	1	0	0	0	0	0
0	0	240,000	1	0	0	0	0	0
0	0	460,000	1	0	0	0	0	0
0 0	0 0	13,000 500,000	1 1	0 0	0 0	0 0	0 0	0 0

SALDOS CAUSAS

KILOMETRO

KM	
90	G
95	M
100	G N ✡ ✡
105	A
110	N ✡ ✡
115	G
120	G
125	H G
130	
135	

5 10 15 20 25 30 35 40 45

N U M E R O Y C L A S I F I C A C I O N D E A C C I D E N T E S

CLAVE	CLASIFICACION DEL ACCIDENTE	CLAVE	CLASIFICACION DEL ACCIDENTE
A	SALIDA DEL CAMINO	COLISION SOBRE EL CAMINO	
		G	OTRO VEHICULO MOTOR EN TRANSITO
SIN COLISION SOBRE EL CAMINO		**H**	OTRO VEHICULO MOTOR POR ALCANCE
B	VOLCADURA	**J**	VEHICULO MOTOR ESTACIONADO
C	CAIDA DE PASAJERO	**K**	FERROCARRIL
D	INCENDIO	**L**	BICICLETA/MOTOCICLETA
E	OTROS	**M**	ANIMAL
P	CAIDA DE CARGA	**N**	OBJETO FIJO
Q	DESPRENDIMIENTO DE REMOLQUE	**O**	OTROS OBJETOS
COLISION SOBRE EL CAMINO		**S**	SIN DATO
F	PEATON (ATROPELLAMIENTO)		
R	VELOCIDAD EXCESIVA	ACCIDENTES	EQUIVALENTES A DAÑOS MATERIALES
		✞	UN MUERTO = 6 ACCIDENTES
		✡	UN HERIDO = 2 ACCIDENTES

DEL KM: 135+000
AL KM: 180+000

MUERTOS	HERIDOS	DAÑOS MATERIALES (S)	CONDUCTOR	PEATON	VEHICULO	CAMION	GANADO	A. NA. TURAL.
0	0	250,000	1	0	0	0	0	0
0 0	0 2	200,000 160,000	0 1	0 0	0 0	0 0	1 0	0 0
0	0	80,000	1	0	0	0	0	0
0	0	40,000	1	0	0	0	0	0

SALDOS CAUSAS

KILOMETRO

KM	
135	
140	
145	
150	N
155	A G ✡ ✡ ✡ ✡
160	A
165	N
170	
175	
180	

5 10 15 20 25 30 35 40 45

N U M E R O Y C L A S I F I C A C I O N D E A C C I D E N T E S

CLAVE	CLASIFICACION DEL ACCIDENTE	CLAVE	CLASIFICACION DEL ACCIDENTE
A	SALIDA DEL CAMINO	COLISION SOBRE EL CAMINO	
		G	OTRO VEHICULO MOTOR EN TRANSITO
SIN COLISION SOBRE EL CAMINO		**H**	OTRO VEHICULO MOTOR POR ALCANCE
B	VOLCADURA	**J**	VEHICULO MOTOR ESTACIONADO
C	CAIDA DE PASAJERO	**K**	FERROCARRIL
D	INCENDIO	**L**	BICICLETA/MOTOCICLETA
E	OTROS	**M**	ANIMAL
P	CAIDA DE CARGA	**N**	OBJETO FIJO
Q	DESPRENDIMIENTO DE REMOLQUE	**O**	OTROS OBJETOS
COLISION SOBRE EL CAMINO		**S**	SIN DATO
F	PEATON (ATROPELLAMIENTO)		
R	VELOCIDAD EXCESIVA	ACCIDENTES	EQUIVALENTES A DAÑOS MATERIALES
		✞	UN MUERTO = 6 ACCIDENTES
		✡	UN HERIDO = 2 ACCIDENTES

CARRETERA Y TRAMO: Cabo San Lucas - La Paz (MEX-001)

DEL KM: 180+000
AL KM: 225+000

MUERTOS	HERIDOS	DAÑOS MATERIALES (S)	CONDUCTOR	PEATONAS	VEHICULO	CAMINO	GANADO	A. NA. TURAL.	KILOMETRO
1	1	1,100,000	3	0	0	0	0	0	180–185: A L N ✞ ✞ ✞ ✞ ✞ ✞ ✡ ✡
0	6	170,000	1	0	0	0	0	0	185–190: A ✡ ✡ ✡ ✡ ✡ ✡ ✡ ✡ ✡ ✡ ✡ ✡
0	0	23,000	1	0	0	0	0	0	190–195: G
1	2	150,000	0	0	1	0	0	0	190–195: B ✞ ✞ ✞ ✞ ✞ ✞ ✡ ✡ ✡ ✡
0	1	130,000	1	0	0	0	0	0	190–195: J ✡ ✡
									195–200
									200–205
									205–210
									210–215
									215–220
									220–225

SALDOS CAUSAS

5 10 15 20 25 30 35 40 45

N U M E R O Y C L A S I F I C A C I O N D E A C C I D E N T E S

CLAVE	CLASIFICACION DEL ACCIDENTE
A	SALIDA DEL CAMINO
SIN COLISION SOBRE EL CAMINO	
B	VOLCADURA
C	CAIDA DE PASAJERO
D	INCENDIO
E	OTROS
P	CAIDA DE CARGA
Q	DESPRENDIMIENTO DE REMOLQUE
COLISION SOBRE EL CAMINO	
F	PEATON (ATROPELLAMIENTO)
R	VELOCIDAD EXCESIVA

CLAVE	CLASIFICACION DEL ACCIDENTE
COLISION SOBRE EL CAMINO	
G	OTRO VEHICULO MOTOR EN TRANSITO
H	OTRO VEHICULO MOTOR POR ALCANCE
J	VEHICULO MOTOR ESTACIONADO
K	FERROCARRIL
L	BICICLETA/MOTOCICLETA
M	ANIMAL
N	OBJETO FIJO
O	OTROS OBJETOS
S	SIN DATO

ACCIDENTES EQUIVALENTES A DAÑOS MATERIALES
✞ UN MUERTO = 6 ACCIDENTES
✡ UN HERIDO = 2 ACCIDENTES

ACCIDENTES POR KILOMETRO
2015

CARRETERA Y TRAMO: Cd. Constitución - Puerto San Carlos (MEX-001)

DEL KM: 0+000
AL KM: 45+000

SALDOS: MUERTOS, HERIDOS, DAÑOS MATERIALES (S) — CAUSAS: CONDUCTOR, PEATON, VEHICULO, CAMINO, GANADO, A. NATURAL — KILOMETRO (0, 5, 10, 15, 20, 25, 30, 35, 40, 45)

MUERTOS	HERIDOS	DAÑOS MATERIALES (S)	CONDUCTOR	PEATON	VEHICULO	CAMINO	GANADO	A. NATURAL	NUMERO Y CLASIFICACION DE ACCIDENTES
3	0	235,000	1	0	0	0	0	0	G ✞ ✞ ✞ ✞ ✞ ✞ ✞ ✞ ✞ ✞ ✞ ✞ ✞ ✞ ✞ ✞ ✞ ✞
0	1	15,000	1	0	0	0	0	0	A ✡ ✡

NUMERO Y CLASIFICACION DE ACCIDENTES: 5, 10, 15, 20, 25, 30, 35, 40, 45

CLAVE	CLASIFICACION DEL ACCIDENTE	CLAVE	CLASIFICACION DEL ACCIDENTE
A	SALIDA DEL CAMINO		COLISION SOBRE EL CAMINO
		G	OTRO VEHICULO MOTOR EN TRANSITO
	SIN COLISION SOBRE EL CAMINO	H	OTRO VEHICULO MOTOR POR ALCANCE
B	VOLCADURA	J	VEHICULO MOTOR ESTACIONADO
C	CAIDA DE PASAJERO	K	FERROCARRIL
D	INCENDIO	L	BICICLETA/MOTOCICLETA
E	OTROS	M	ANIMAL
P	CAIDA DE CARGA	N	OBJETO FIJO
Q	DESPRENDIMIENTO DE REMOLQUE	O	OTROS OBJETOS
	COLISION SOBRE EL CAMINO	S	SIN DATO
F	PEATON (ATROPELLAMIENTO)		
R	VELOCIDAD EXCESIVA		ACCIDENTES EQUIVALENTES A DAÑOS MATERIALES
		✞	UN MUERTO = 6 ACCIDENTES
		✡	UN HERIDO = 2 ACCIDENTES

DEL KM: 45+000
AL KM: 57+700

SALDOS: MUERTOS, HERIDOS, DAÑOS MATERIALES (S) — CAUSAS: CONDUCTOR, PEATON, VEHICULO, CAMINO, GANADO, A. NATURAL — KILOMETRO (45, 50, 55, 60, 65, 70, 75, 80, 85, 90)

MUERTOS	HERIDOS	DAÑOS MATERIALES (S)	CONDUCTOR	PEATON	VEHICULO	CAMINO	GANADO	A. NATURAL	NUMERO Y CLASIFICACION DE ACCIDENTES
0	0	70,000	1	0	0	0	0	0	G

NUMERO Y CLASIFICACION DE ACCIDENTES: 5, 10, 15, 20, 25, 30, 35, 40, 45

CLAVE	CLASIFICACION DEL ACCIDENTE	CLAVE	CLASIFICACION DEL ACCIDENTE
A	SALIDA DEL CAMINO		COLISION SOBRE EL CAMINO
		G	OTRO VEHICULO MOTOR EN TRANSITO
	SIN COLISION SOBRE EL CAMINO	H	OTRO VEHICULO MOTOR POR ALCANCE
B	VOLCADURA	J	VEHICULO MOTOR ESTACIONADO
C	CAIDA DE PASAJERO	K	FERROCARRIL
D	INCENDIO	L	BICICLETA/MOTOCICLETA
E	OTROS	M	ANIMAL
P	CAIDA DE CARGA	N	OBJETO FIJO
Q	DESPRENDIMIENTO DE REMOLQUE	O	OTROS OBJETOS
	COLISION SOBRE EL CAMINO	S	SIN DATO
F	PEATON (ATROPELLAMIENTO)		
R	VELOCIDAD EXCESIVA		ACCIDENTES EQUIVALENTES A DAÑOS MATERIALES
		✞	UN MUERTO = 6 ACCIDENTES
		✡	UN HERIDO = 2 ACCIDENTES

ACCIDENTES POR KILOMETRO
2015

CARRETERA Y TRAMO: Cd. Insurgentes - Loreto (MEX-001)

DEL KM: 0+000
AL KM: 45+000

KILOMETRO	MUERTOS	HERIDOS	DAÑOS MATERIALES (S)	CONDUCTOR	PEATON	VEHICULO	CAMINO	GANADO	A. NA. TUR. L
0									
5									
10									
15									
20									
25									
30									
35									
40									
45									

5 10 15 20 25 30 35 40 45

N U M E R O Y C L A S I F I C A C I O N D E A C C I E N T E S

DEL KM: 45+000
AL KM: 90+000

KILOMETRO	MUERTOS	HERIDOS	DAÑOS MATERIALES (S)	CONDUCTOR	PEATON	VEHICULO	CAMINO	GANADO	A. NA. TUR. L
45	0	0	100,000	1	0	0	0	0	0
50									
55	0	0	150,000	1	0	0	0	0	0
	0	0	300,000	1	0	0	0	0	0
60									
65									
70	0	2	30,000	1	0	0	0	0	0
75									
80									
85									
90									

45: B
55: B
55: A
70: A ✡ ✡ ✡ ✡

5 10 15 20 25 30 35 40 45

N U M E R O Y C L A S I F I C A C I O N D E A C C I E N T E S

CLAVE	CLASIFICACION DEL ACCIDENTE
A	SALIDA DEL CAMINO
SIN COLISION SOBRE EL CAMINO	
B	VOLCADURA
C	CAIDA DE PASAJERO
D	INCENDIO
E	OTROS
P	CAIDA DE CARGA
Q	DESPRENDIMIENTO DE REMOLQUE
COLISION SOBRE EL CAMINO	
F	PEATON (ATROPELLAMIENTO)
R	VELOCIDAD EXCESIVA

CLAVE	CLASIFICACION DEL ACCIDENTE
COLISION SOBRE EL CAMINO	
G	OTRO VEHICULO MOTOR EN TRANSITO
H	OTRO VEHICULO MOTOR POR ALCANCE
J	VEHICULO MOTOR ESTACIONADO
K	FERROCARRIL
L	BICICLETA/MOTOCICLETA
M	ANIMAL
N	OBJETO FIJO
O	OTROS OBJETOS
S	SIN DATO

ACCIDENTES EQUIVALENTES A DAÑOS MATERIALES
✞ UN MUERTO = 6 ACCIDENTES
✡ UN HERIDO = 2 ACCIDENTES

CARRETERA Y TRAMO: Cd. Insurgentes - Loreto (MEX-001)

DEL KM: 90+000
AL KM: 135+000

KILOMETRO	MUERTOS	HERIDOS	DAÑOS MATERIALES (S)	CONDUCTOR	PEATON	VEHICULO	CAMINO	GANADO	A. NA. TURAL
110	0	0	20,000	1	0	0	0	0	0
	0	3	20,000	1	0	0	0	0	0
115	0	0	10,000	0	0	0	0	1	0

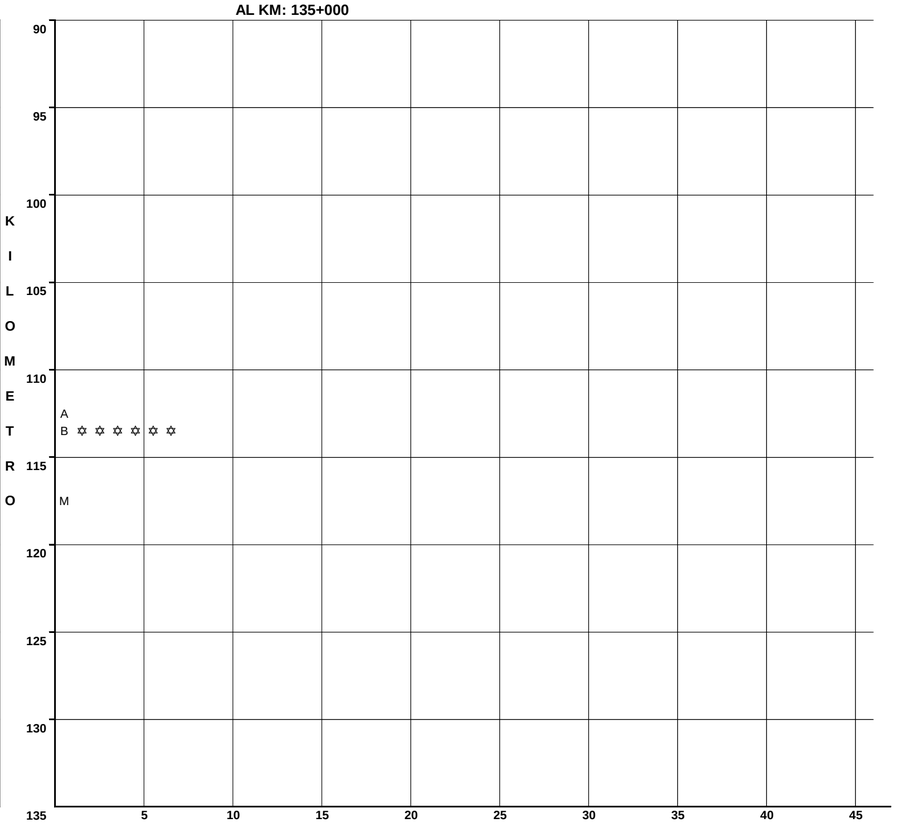

N U M E R O Y C L A S I F I C A C I O N D E A C C I D E N T E S

CLAVE	CLASIFICACION DEL ACCIDENTE
A	SALIDA DEL CAMINO
SIN COLISION SOBRE EL CAMINO	
B	VOLCADURA
C	CAIDA DE PASAJERO
D	INCENDIO
E	OTROS
P	CAIDA DE CARGA
Q	DESPRENDIMIENTO DE REMOLQUE
COLISION SOBRE EL CAMINO	
F	PEATON (ATROPELLAMIENTO)
R	VELOCIDAD EXCESIVA

CLAVE	CLASIFICACION DEL ACCIDENTE
COLISION SOBRE EL CAMINO	
G	OTRO VEHICULO MOTOR EN TRANSITO
H	OTRO VEHICULO MOTOR POR ALCANCE
J	VEHICULO MOTOR ESTACIONADO
K	FERROCARRIL
L	BICICLETA/MOTOCICLETA
M	ANIMAL
N	OBJETO FIJO
O	OTROS OBJETOS
S	SIN DATO

ACCIDENTES EQUIVALENTES A DAÑOS MATERIALES
✞ UN MUERTO = 6 ACCIDENTES
✡ UN HERIDO = 2 ACCIDENTES

ACCIDENTES POR KILOMETRO
2015

CARRETERA Y TRAMO: La Paz - Cd. Insurgentes (MEX-001)

DEL KM: 0+000
AL KM: 45+000

MUERTOS	HERIDOS	DAÑOS MATERIALES (S)	CONDUCTOR	PEATO PAS	VEHICULO	CAMINO	GANADO	A. NA. TURA. L	NUMERO Y CLASIFICACION DE ACCIDENTES
0	1	37,000	2	0	0	0	0	0	J N ✡ ✡
0	1	20,000	1	0	0	0	0	0	A ✡ ✡
0	3	98,000	2	0	0	0	0	0	G H ✡ ✡ ✡ ✡ ✡ ✡
0	1	22,000	1	0	0	0	0	0	G ✡ ✡
0	0	40,000	0	0	1	0	0	0	B
0	2	15,000	1	0	0	0	0	0	A ✡ ✡ ✡ ✡
0	1	105,000	1	0	0	0	0	0	G ✡ ✡
0	1	180,000	1	0	0	0	0	0	G ✡ ✡

SALDOS — CAUSAS — KILOMETRO (0, 5, 10, 15, 20, 25, 30, 35, 40, 45)

N U M E R O Y C L A S I F I C A C I O N D E A C C I D E N T E S (5, 10, 15, 20, 25, 30, 35, 40, 45)

DEL KM: 45+000
AL KM: 90+000

MUERTOS	HERIDOS	DAÑOS MATERIALES (S)	CONDUCTOR	PEATO PAS	VEHICULO	CAMINO	GANADO	A. NA. TURA. L	NUMERO Y CLASIFICACION DE ACCIDENTES
0	0	30,000	1	0	0	0	0	0	A
0	0	0	1	0	0	0	0	0	A
0	2	90,000	1	0	0	0	0	0	G ✡ ✡ ✡ ✡
1	1	170,000	1	0	0	0	0	0	G ✞ ✞ ✞ ✞ ✞ ✞ ✡ ✡

SALDOS — CAUSAS — KILOMETRO (45, 50, 55, 60, 65, 70, 75, 80, 85, 90)

N U M E R O Y C L A S I F I C A C I O N D E A C C I D E N T E S (5, 10, 15, 20, 25, 30, 35, 40, 45)

CLAVE	CLASIFICACION DEL ACCIDENTE	CLAVE	CLASIFICACION DEL ACCIDENTE
A	SALIDA DEL CAMINO		COLISION SOBRE EL CAMINO
		G	OTRO VEHICULO MOTOR EN TRANSITO
SIN COLISION SOBRE EL CAMINO		**H**	OTRO VEHICULO MOTOR POR ALCANCE
B	VOLCADURA	**J**	VEHICULO MOTOR ESTACIONADO
C	CAIDA DE PASAJERO	**K**	FERROCARRIL
D	INCENDIO	**L**	BICICLETA/MOTOCICLETA
E	OTROS	**M**	ANIMAL
P	CAIDA DE CARGA	**N**	OBJETO FIJO
Q	DESPRENDIMIENTO DE REMOLQUE	**O**	OTROS OBJETOS
COLISION SOBRE EL CAMINO		**S**	SIN DATO
F	PEATON (ATROPELLAMIENTO)		
R	VELOCIDAD EXCESIVA		ACCIDENTES EQUIVALENTES A DAÑOS MATERIALES
		✞	UN MUERTO = 6 ACCIDENTES
		✡	UN HERIDO = 2 ACCIDENTES

CLAVE	CLASIFICACION DEL ACCIDENTE	CLAVE	CLASIFICACION DEL ACCIDENTE
A	SALIDA DEL CAMINO		COLISION SOBRE EL CAMINO
		G	OTRO VEHICULO MOTOR EN TRANSITO
SIN COLISION SOBRE EL CAMINO		**H**	OTRO VEHICULO MOTOR POR ALCANCE
B	VOLCADURA	**J**	VEHICULO MOTOR ESTACIONADO
C	CAIDA DE PASAJERO	**K**	FERROCARRIL
D	INCENDIO	**L**	BICICLETA/MOTOCICLETA
E	OTROS	**M**	ANIMAL
P	CAIDA DE CARGA	**N**	OBJETO FIJO
Q	DESPRENDIMIENTO DE REMOLQUE	**O**	OTROS OBJETOS
COLISION SOBRE EL CAMINO		**S**	SIN DATO
F	PEATON (ATROPELLAMIENTO)		
R	VELOCIDAD EXCESIVA		ACCIDENTES EQUIVALENTES A DAÑOS MATERIALES
		✞	UN MUERTO = 6 ACCIDENTES
		✡	UN HERIDO = 2 ACCIDENTES

CARRETERA Y TRAMO: La Paz - Cd. Insurgentes (MEX-001)

DEL KM: 90+000 AL KM: 135+000

SALDOS / CAUSAS / KILOMETRO

KILOMETRO	M	H	D	C	P	V	C	G	A.	NUMERO Y CLASIFICACION DE ACCIDENTES
90										
95										
100										
105										
110										
115										
120	1	0	30,000	1	0	0	0	0	0	G ✞ ✞ ✞ ✞ ✞ ✞
125										
130	0	5	110,000	1	0	0	0	0	0	G ✡ ✡ ✡ ✡ ✡ ✡ ✡ ✡ ✡ ✡
135										

Escala: 5 10 15 20 25 30 35 40 45

M H D: MUERTOS / HERIDOS / DAÑOS MATERIALES (S)

C P V C G A.:
C P V C G A.
O E E A A
N A H M N N
D T I I A A.
U C N D T
C O U O O U
T L R
O P O A.
R A L
S

NUMERO Y CLASIFICACION DE ACCIDENTES

CLAVE	CLASIFICACION DEL ACCIDENTE	CLAVE	CLASIFICACION DEL ACCIDENTE
A	SALIDA DEL CAMINO		COLISION SOBRE EL CAMINO
		G	OTRO VEHICULO MOTOR EN TRANSITO
SIN COLISION SOBRE EL CAMINO		H	OTRO VEHICULO MOTOR POR ALCANCE
B	VOLCADURA	J	VEHICULO MOTOR ESTACIONADO
C	CAIDA DE PASAJERO	K	FERROCARRIL
D	INCENDIO	L	BICICLETA/MOTOCICLETA
E	OTROS	M	ANIMAL
P	CAIDA DE CARGA	N	OBJETO FIJO
Q	DESPRENDIMIENTO DE REMOLQUE	O	OTROS OBJETOS
COLISION SOBRE EL CAMINO		S	SIN DATO
F	PEATON (ATROPELLAMIENTO)		
R	VELOCIDAD EXCESIVA		ACCIDENTES EQUIVALENTES A DAÑOS MATERIALES
		✞	UN MUERTO = 6 ACCIDENTES
		✡	UN HERIDO = 2 ACCIDENTES

DEL KM: 135+000 AL KM: 180+000

SALDOS / CAUSAS / KILOMETRO

KILOMETRO	M	H	D	C	P	V	C	G	A.	NUMERO Y CLASIFICACION DE ACCIDENTES
135										
140										
145										
150										
155	0	1	25,000	1	0	0	0	0	0	K ✡ ✡
160	0	8	240,000	3	0	0	0	0	0	A A A ✡ ✡ ✡ ✡ ✡ ✡ ✡ ✡ ✡ ✡ ✡ ✡ ✡ ✡ ✡ ✡
165										
170	1	2	50,000	1	0	0	0	0	0	A ✞ ✞ ✞ ✞ ✞ ✞ ✡ ✡ ✡ ✡
175										
180										

Escala: 5 10 15 20 25 30 35 40 45

M H D: MUERTOS / HERIDOS / DAÑOS MATERIALES (S)

C P V C G A.
O E E A A
N A H M N N
D T I I A A.
U C N D T
C O U O O U
T L R
O P O A.
R A L
S

NUMERO Y CLASIFICACION DE ACCIDENTES

CLAVE	CLASIFICACION DEL ACCIDENTE	CLAVE	CLASIFICACION DEL ACCIDENTE
A	SALIDA DEL CAMINO		COLISION SOBRE EL CAMINO
		G	OTRO VEHICULO MOTOR EN TRANSITO
SIN COLISION SOBRE EL CAMINO		H	OTRO VEHICULO MOTOR POR ALCANCE
B	VOLCADURA	J	VEHICULO MOTOR ESTACIONADO
C	CAIDA DE PASAJERO	K	FERROCARRIL
D	INCENDIO	L	BICICLETA/MOTOCICLETA
E	OTROS	M	ANIMAL
P	CAIDA DE CARGA	N	OBJETO FIJO
Q	DESPRENDIMIENTO DE REMOLQUE	O	OTROS OBJETOS
COLISION SOBRE EL CAMINO		S	SIN DATO
F	PEATON (ATROPELLAMIENTO)		
R	VELOCIDAD EXCESIVA		ACCIDENTES EQUIVALENTES A DAÑOS MATERIALES
		✞	UN MUERTO = 6 ACCIDENTES
		✡	UN HERIDO = 2 ACCIDENTES

CARRETERA Y TRAMO: La Paz - Cd. Insurgentes (MEX-001)

DEL KM: 180+000 AL KM: 225+000

KILOMETRO	MUERTOS	HERIDOS	DAÑOS MATERIALES (S)	CONDUCTOR	PEATON	VEHICULO	CAMINO	GANADO	A. NATURAL	NUMERO Y CLASIFICACION DE ACCIDENTES
180	0	2	40,000	1	0	0	0	0	0	A ✡ ✡ ✡ ✡
185										
190										
195										
200										
205										
210										
215										
220	0	2	500,000	1	0	0	0	0	0	A ✡ ✡ ✡ ✡
225										

NUMERO Y CLASIFICACION DE ACCIDENTES: 5 10 15 20 25 30 35 40 45

CLAVE	CLASIFICACION DEL ACCIDENTE	CLAVE	CLASIFICACION DEL ACCIDENTE
A	SALIDA DEL CAMINO		COLISION SOBRE EL CAMINO
		G	OTRO VEHICULO MOTOR EN TRANSITO
	SIN COLISION SOBRE EL CAMINO	H	OTRO VEHICULO MOTOR POR ALCANCE
B	VOLCADURA	J	VEHICULO MOTOR ESTACIONADO
C	CAIDA DE PASAJERO	K	FERROCARRIL
D	INCENDIO	L	BICICLETA/MOTOCICLETA
E	OTROS	M	ANIMAL
P	CAIDA DE CARGA	N	OBJETO FIJO
Q	DESPRENDIMIENTO DE REMOLQUE	O	OTROS OBJETOS
	COLISION SOBRE EL CAMINO	S	SIN DATO
F	PEATON (ATROPELLAMIENTO)		
R	VELOCIDAD EXCESIVA		ACCIDENTES EQUIVALENTES A DAÑOS MATERIALES
		✞	UN MUERTO = 6 ACCIDENTES
		✡	UN HERIDO = 2 ACCIDENTES

DEL KM: 225+000 AL KM: 236+500

KILOMETRO	MUERTOS	HERIDOS	DAÑOS MATERIALES (S)	CONDUCTOR	PEATON	VEHICULO	CAMINO	GANADO	A. NATURAL	NUMERO Y CLASIFICACION DE ACCIDENTES
225	1	0	27,000	1	0	0	0	0	0	H ✞ ✞ ✞ ✞ ✞ ✞
230										
235	1	1	10,000	1	0	0	0	0	0	F ✞ ✞ ✞ ✞ ✞ ✞ ✡ ✡
240										
245										
250										
255										
260										
265										
270										

NUMERO Y CLASIFICACION DE ACCIDENTES: 5 10 15 20 25 30 35 40 45

CLAVE	CLASIFICACION DEL ACCIDENTE	CLAVE	CLASIFICACION DEL ACCIDENTE
A	SALIDA DEL CAMINO		COLISION SOBRE EL CAMINO
		G	OTRO VEHICULO MOTOR EN TRANSITO
	SIN COLISION SOBRE EL CAMINO	H	OTRO VEHICULO MOTOR POR ALCANCE
B	VOLCADURA	J	VEHICULO MOTOR ESTACIONADO
C	CAIDA DE PASAJERO	K	FERROCARRIL
D	INCENDIO	L	BICICLETA/MOTOCICLETA
E	OTROS	M	ANIMAL
P	CAIDA DE CARGA	N	OBJETO FIJO
Q	DESPRENDIMIENTO DE REMOLQUE	O	OTROS OBJETOS
	COLISION SOBRE EL CAMINO	S	SIN DATO
F	PEATON (ATROPELLAMIENTO)		
R	VELOCIDAD EXCESIVA		ACCIDENTES EQUIVALENTES A DAÑOS MATERIALES
		✞	UN MUERTO = 6 ACCIDENTES
		✡	UN HERIDO = 2 ACCIDENTES

ACCIDENTES POR KILOMETRO
2015

CARRETERA Y TRAMO: La Paz - Pichilingue (MEX-001)

DEL KM: 0+000
AL KM: 17+000

KILOMETRO	MUERTOS	HERIDOS	DAÑOS MATERIALES (S)	CONDUCTOR	PEATON	VEHICULO	CAMINO	GANADO	A. NA. TUR. AL
0									
5									
10	0	3	170,000	1	0	0	0	0	0
15	0	0	220,000	0	0	1	0	0	0
20	0	0	40,000	1	0	1	0	0	0
25									
30									
35									
40									
45									

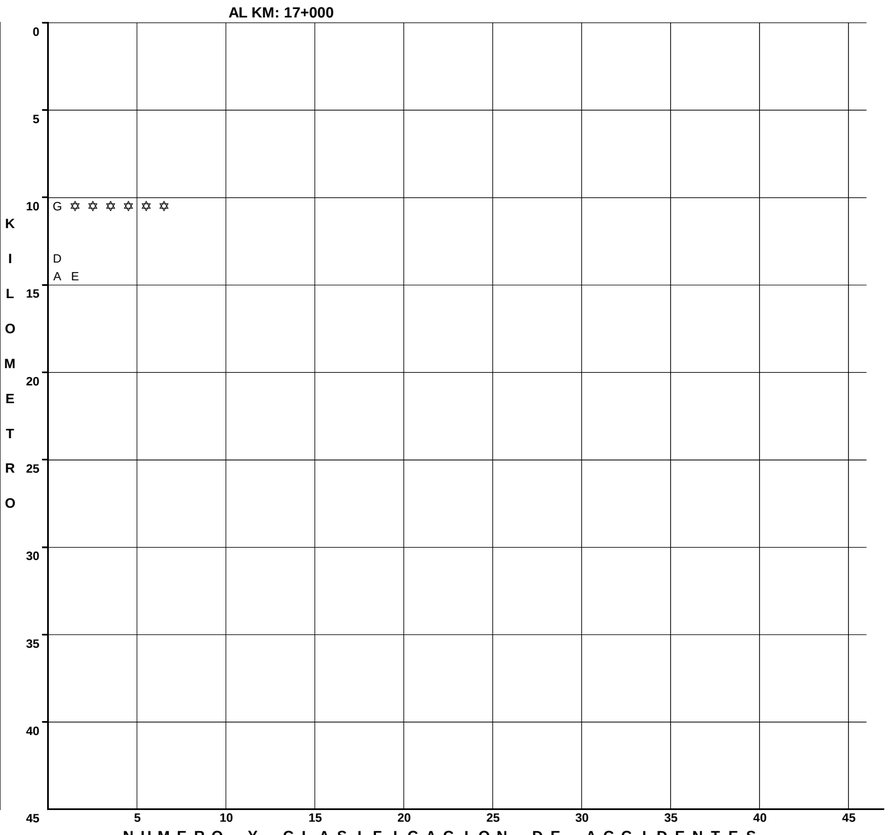

N U M E R O Y C L A S I F I C A C I O N D E A C C I D E N T E S

CLAVE	CLASIFICACION DEL ACCIDENTE	CLAVE	CLASIFICACION DEL ACCIDENTE
A	SALIDA DEL CAMINO	COLISION SOBRE EL CAMINO	
		G	OTRO VEHICULO MOTOR EN TRANSITO
SIN COLISION SOBRE EL CAMINO		**H**	OTRO VEHICULO MOTOR POR ALCANCE
B	VOLCADURA	**J**	VEHICULO MOTOR ESTACIONADO
C	CAIDA DE PASAJERO	**K**	FERROCARRIL
D	INCENDIO	**L**	BICICLETA/MOTOCICLETA
E	OTROS	**M**	ANIMAL
P	CAIDA DE CARGA	**N**	OBJETO FIJO
Q	DESPRENDIMIENTO DE REMOLQUE	**O**	OTROS OBJETOS
COLISION SOBRE EL CAMINO		**S**	SIN DATO
F	PEATON (ATROPELLAMIENTO)		
R	VELOCIDAD EXCESIVA	ACCIDENTES EQUIVALENTES A DAÑOS MATERIALES	
		✝	UN MUERTO = 6 ACCIDENTES
		✡	UN HERIDO = 2 ACCIDENTES

ACCIDENTES POR KILOMETRO
2015

CARRETERA Y TRAMO: Libramiento de Cabo San Lucas (MEX-001)

DEL KM: 0+000

AL KM: 3+000

SALDOS

MUERTOS	HERIDOS	DAÑOS MATERIALES (S)
0	1	43,000
0	2	70,000

CAUSAS

CONDUCTOR	PEATON O PASAJERO	VEHICULO	CAMINO	AGENTE NATURAL	A. N. A. TU RAL
1	0	0	0	0	0
1	0	0	0	0	0

KILOMETRO / **NUMERO Y CLASIFICACION DE ACCIDENTES**

KILOMETRO	ACCIDENTES
0	A ✡ ✡
	N ✡ ✡ ✡ ✡

Eje de kilómetros: 0, 5, 10, 15, 20, 25, 30, 35, 40, 45 — Eje de número de accidentes: 5, 10, 15, 20, 25, 30, 35, 40, 45

CLAVE	CLASIFICACION DEL ACCIDENTE	CLAVE	CLASIFICACION DEL ACCIDENTE
A	SALIDA DEL CAMINO		COLISION SOBRE EL CAMINO
		G	OTRO VEHICULO MOTOR EN TRANSITO
SIN COLISION SOBRE EL CAMINO		H	OTRO VEHICULO MOTOR POR ALCANCE
B	VOLCADURA	J	VEHICULO MOTOR ESTACIONADO
C	CAIDA DE PASAJERO	K	FERROCARRIL
D	INCENDIO	L	BICICLETA/MOTOCICLETA
E	OTROS	M	ANIMAL
P	CAIDA DE CARGA	N	OBJETO FIJO
Q	DESPRENDIMIENTO DE REMOLQUE	O	OTROS OBJETOS
COLISION SOBRE EL CAMINO		S	SIN DATO
F	PEATON (ATROPELLAMIENTO)		
R	VELOCIDAD EXCESIVA		ACCIDENTES EQUIVALENTES A DAÑOS MATERIALES
		✞	UN MUERTO = 6 ACCIDENTES
		✡	UN HERIDO = 2 ACCIDENTES

ACCIDENTES POR KILOMETRO

2015

CARRETERA Y TRAMO: Loreto - Santa Rosalía (MEX-001)

DEL KM: 0+000
AL KM: 45+000

KILOMETRO	SALDOS: MUERTOS	SALDOS: HERIDOS	SALDOS: DAÑOS MATERIALES (S)	CAUSAS: CONDUCTOR	CAUSAS: PEATON O PASAJERO	CAUSAS: VEHICULO	CAUSAS: CAMINO	CAUSAS: AGENTES NATURALES	CAUSAS: A.	NUMERO Y CLASIFICACION DE ACCIDENTES
0 - 5										
5 - 10	0	1	45,000	1	0	0	0	0	0	L ✡ ✡
10 - 15	0	0	50,000	1	0	0	0	0	0	A
15 - 20										
20 - 25										
25 - 30										
30 - 35										
35 - 40	0	0	50,000	1	0	0	0	0	0	E
40 - 45	1	1	20,000	1	0	0	0	0	0	A ✞ ✞ ✞ ✞ ✞ ✞ ✡ ✡

N U M E R O Y C L A S I F I C A C I O N D E A C C I D E N T E S (scale: 5, 10, 15, 20, 25, 30, 35, 40, 45)

CLAVE	CLASIFICACION DEL ACCIDENTE	CLAVE	CLASIFICACION DEL ACCIDENTE
A	SALIDA DEL CAMINO		COLISION SOBRE EL CAMINO
		G	OTRO VEHICULO MOTOR EN TRANSITO
SIN COLISION SOBRE EL CAMINO		H	OTRO VEHICULO MOTOR POR ALCANCE
B	VOLCADURA	J	VEHICULO MOTOR ESTACIONADO
C	CAIDA DE PASAJERO	K	FERROCARRIL
D	INCENDIO	L	BICICLETA/MOTOCICLETA
E	OTROS	M	ANIMAL
P	CAIDA DE CARGA	N	OBJETO FIJO
Q	DESPRENDIMIENTO DE REMOLQUE	O	OTROS OBJETOS
COLISION SOBRE EL CAMINO		S	SIN DATO
F	PEATON (ATROPELLAMIENTO)		
R	VELOCIDAD EXCESIVA		ACCIDENTES EQUIVALENTES A DAÑOS MATERIALES
		✞	UN MUERTO = 6 ACCIDENTES
		✡	UN HERIDO = 2 ACCIDENTES

DEL KM: 45+000
AL KM: 90+000

KILOMETRO	SALDOS: MUERTOS	SALDOS: HERIDOS	SALDOS: DAÑOS MATERIALES (S)	CAUSAS: CONDUCTOR	CAUSAS: PEATON O PASAJERO	CAUSAS: VEHICULO	CAUSAS: CAMINO	CAUSAS: AGENTES NATURALES	CAUSAS: A.	NUMERO Y CLASIFICACION DE ACCIDENTES
45 - 50										
50 - 55										
55 - 60	0	0	50,000	1	0	0	0	0	0	A
60 - 65										
65 - 70										
70 - 75										
75 - 80										
80 - 85										
85 - 90	0	0	180,000	1	0	0	0	0	0	A

N U M E R O Y C L A S I F I C A C I O N D E A C C I D E N T E S (scale: 5, 10, 15, 20, 25, 30, 35, 40, 45)

CLAVE	CLASIFICACION DEL ACCIDENTE	CLAVE	CLASIFICACION DEL ACCIDENTE
A	SALIDA DEL CAMINO		COLISION SOBRE EL CAMINO
		G	OTRO VEHICULO MOTOR EN TRANSITO
SIN COLISION SOBRE EL CAMINO		H	OTRO VEHICULO MOTOR POR ALCANCE
B	VOLCADURA	J	VEHICULO MOTOR ESTACIONADO
C	CAIDA DE PASAJERO	K	FERROCARRIL
D	INCENDIO	L	BICICLETA/MOTOCICLETA
E	OTROS	M	ANIMAL
P	CAIDA DE CARGA	N	OBJETO FIJO
Q	DESPRENDIMIENTO DE REMOLQUE	O	OTROS OBJETOS
COLISION SOBRE EL CAMINO		S	SIN DATO
F	PEATON (ATROPELLAMIENTO)		
R	VELOCIDAD EXCESIVA		ACCIDENTES EQUIVALENTES A DAÑOS MATERIALES
		✞	UN MUERTO = 6 ACCIDENTES
		✡	UN HERIDO = 2 ACCIDENTES

CARRETERA Y TRAMO: Loreto - Santa Rosalía (MEX-001)

DEL KM: 90+000
AL KM: 135+000

KILOMETRO	SALDOS: MUERTOS	SALDOS: HERIDOS	SALDOS: DAÑOS MATERIALES (S)	CAUSAS: CONDUCTOR	CAUSAS: PEATON	CAUSAS: VEHICULO	CAUSAS: CAMINO	CAUSAS: GANADO	CAUSAS: A. NATURAL	NUMERO Y CLASIFICACION DE ACCIDENTES
90										
95										
100										
	1	0	60,000	1	0	0	0	0	0	A ✞ ✞ ✞ ✞ ✞ ✞
105										
110										
	0	0	200,000	1	0	0	0	0	0	A
115										
120										
125										
130										
135										

Escala: 5 10 15 20 25 30 35 40 45

N U M E R O Y C L A S I F I C A C I O N D E A C C I D E N T E S

CLAVE	CLASIFICACION DEL ACCIDENTE	CLAVE	CLASIFICACION DEL ACCIDENTE
A	SALIDA DEL CAMINO		COLISION SOBRE EL CAMINO
		G	OTRO VEHICULO MOTOR EN TRANSITO
	SIN COLISION SOBRE EL CAMINO	H	OTRO VEHICULO MOTOR POR ALCANCE
B	VOLCADURA	J	VEHICULO MOTOR ESTACIONADO
C	CAIDA DE PASAJERO	K	FERROCARRIL
D	INCENDIO	L	BICICLETA/MOTOCICLETA
E	OTROS	M	ANIMAL
P	CAIDA DE CARGA	N	OBJETO FIJO
Q	DESPRENDIMIENTO DE REMOLQUE	O	OTROS OBJETOS
	COLISION SOBRE EL CAMINO	S	SIN DATO
F	PEATON (ATROPELLAMIENTO)		
R	VELOCIDAD EXCESIVA		ACCIDENTES EQUIVALENTES A DAÑOS MATERIALES
		✞	UN MUERTO = 6 ACCIDENTES
		✡	UN HERIDO = 2 ACCIDENTES

DEL KM: 135+000
AL KM: 180+000

KILOMETRO	SALDOS: MUERTOS	SALDOS: HERIDOS	SALDOS: DAÑOS MATERIALES (S)	CAUSAS: CONDUCTOR	CAUSAS: PEATON	CAUSAS: VEHICULO	CAUSAS: CAMINO	CAUSAS: GANADO	CAUSAS: A. NATURAL	NUMERO Y CLASIFICACION DE ACCIDENTES
135										
140										
145	0	0	20,000	1	0	0	0	0	0	A
	1	2	20,000	1	0	0	0	0	0	A ✞ ✞ ✞ ✞ ✞ ✞ ✡ ✡ ✡ ✡
150										
155										
160										
	2	0	25,000	1	0	0	0	0	0	A ✞ ✞ ✞ ✞ ✞ ✞ ✞ ✞ ✞ ✞ ✞ ✞
165										
170	0	1	15,000	1	0	0	0	0	0	A ✡ ✡
175										
180										

Escala: 5 10 15 20 25 30 35 40 45

N U M E R O Y C L A S I F I C A C I O N D E A C C I D E N T E S

CLAVE	CLASIFICACION DEL ACCIDENTE	CLAVE	CLASIFICACION DEL ACCIDENTE
A	SALIDA DEL CAMINO		COLISION SOBRE EL CAMINO
		G	OTRO VEHICULO MOTOR EN TRANSITO
	SIN COLISION SOBRE EL CAMINO	H	OTRO VEHICULO MOTOR POR ALCANCE
B	VOLCADURA	J	VEHICULO MOTOR ESTACIONADO
C	CAIDA DE PASAJERO	K	FERROCARRIL
D	INCENDIO	L	BICICLETA/MOTOCICLETA
E	OTROS	M	ANIMAL
P	CAIDA DE CARGA	N	OBJETO FIJO
Q	DESPRENDIMIENTO DE REMOLQUE	O	OTROS OBJETOS
	COLISION SOBRE EL CAMINO	S	SIN DATO
F	PEATON (ATROPELLAMIENTO)		
R	VELOCIDAD EXCESIVA		ACCIDENTES EQUIVALENTES A DAÑOS MATERIALES
		✞	UN MUERTO = 6 ACCIDENTES
		✡	UN HERIDO = 2 ACCIDENTES

CARRETERA Y TRAMO: Loreto - Santa Rosalía (MEX-001)

DEL KM: 180+000
AL KM: 197+000

MUERTOS	HERIDOS	DAÑOS MATERIALES (S)	CONDUCTOR	PEATON	VEHICULO	CAMINO	GANADO	A. NA. TUR. AL.
0	1	50,000	1	0	0	0	0	0

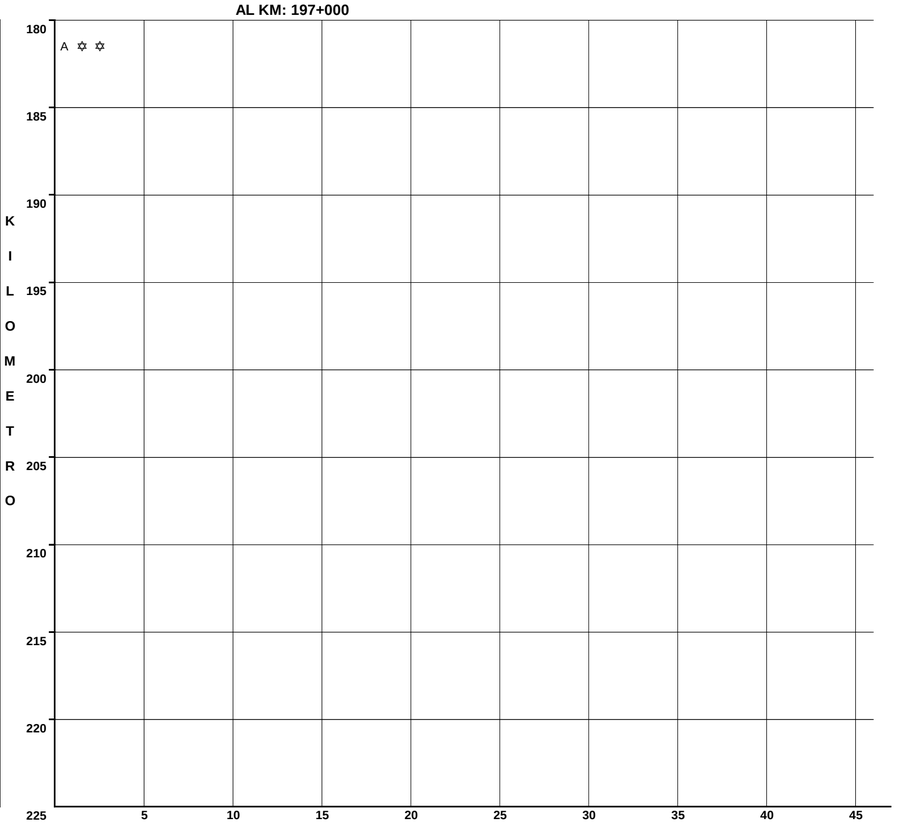

CLAVE	CLASIFICACION DEL ACCIDENTE
A	SALIDA DEL CAMINO
SIN COLISION SOBRE EL CAMINO	
B	VOLCADURA
C	CAIDA DE PASAJERO
D	INCENDIO
E	OTROS
P	CAIDA DE CARGA
Q	DESPRENDIMIENTO DE REMOLQUE
COLISION SOBRE EL CAMINO	
F	PEATON (ATROPELLAMIENTO)
R	VELOCIDAD EXCESIVA

CLAVE	CLASIFICACION DEL ACCIDENTE
COLISION SOBRE EL CAMINO	
G	OTRO VEHICULO MOTOR EN TRANSITO
H	OTRO VEHICULO MOTOR POR ALCANCE
J	VEHICULO MOTOR ESTACIONADO
K	FERROCARRIL
L	BICICLETA/MOTOCICLETA
M	ANIMAL
N	OBJETO FIJO
O	OTROS OBJETOS
S	SIN DATO

ACCIDENTES EQUIVALENTES A DAÑOS MATERIALES
✝ UN MUERTO = 6 ACCIDENTES
✡ UN HERIDO = 2 ACCIDENTES

ACCIDENTES POR KILOMETRO
2015

CARRETERA Y TRAMO: Ramal a Aeropuerto de La Paz (MEX-001)

DEL KM: 0+000
AL KM: 3+440

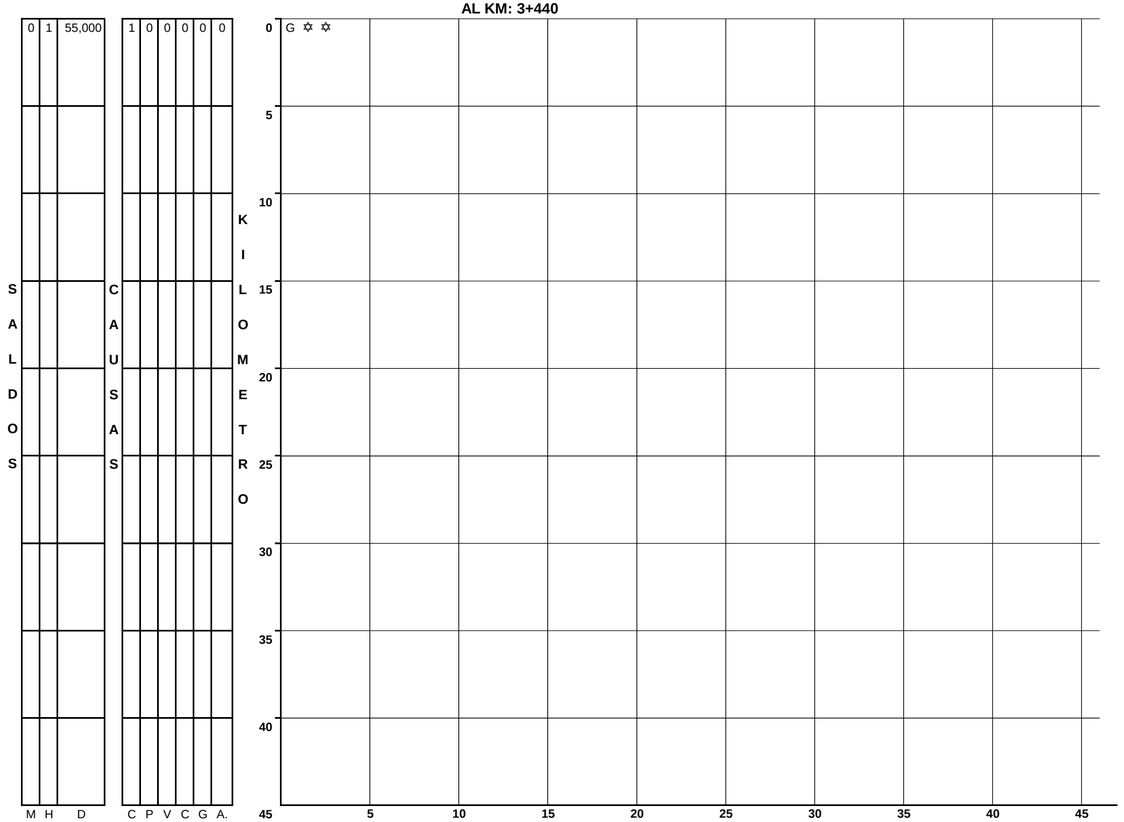

CLAVE	CLASIFICACION DEL ACCIDENTE	CLAVE	CLASIFICACION DEL ACCIDENTE
A	SALIDA DEL CAMINO	COLISION SOBRE EL CAMINO	
		G	OTRO VEHICULO MOTOR EN TRANSITO
SIN COLISION SOBRE EL CAMINO		**H**	OTRO VEHICULO MOTOR POR ALCANCE
B	VOLCADURA	**J**	VEHICULO MOTOR ESTACIONADO
C	CAIDA DE PASAJERO	**K**	FERROCARRIL
D	INCENDIO	**L**	BICICLETA/MOTOCICLETA
E	OTROS	**M**	ANIMAL
P	CAIDA DE CARGA	**N**	OBJETO FIJO
Q	DESPRENDIMIENTO DE REMOLQUE	**O**	OTROS OBJETOS
COLISION SOBRE EL CAMINO		**S**	SIN DATO
F	PEATON (ATROPELLAMIENTO)		
R	VELOCIDAD EXCESIVA	ACCIDENTES EQUIVALENTES A DAÑOS MATERIALES	
		✞	UN MUERTO = 6 ACCIDENTES
		✡	UN HERIDO = 2 ACCIDENTES

ACCIDENTES POR KILOMETRO
2015

CARRETERA Y TRAMO: Ramal a San Ignacio (MEX-001)

DEL KM: 0+000
AL KM: 2+700

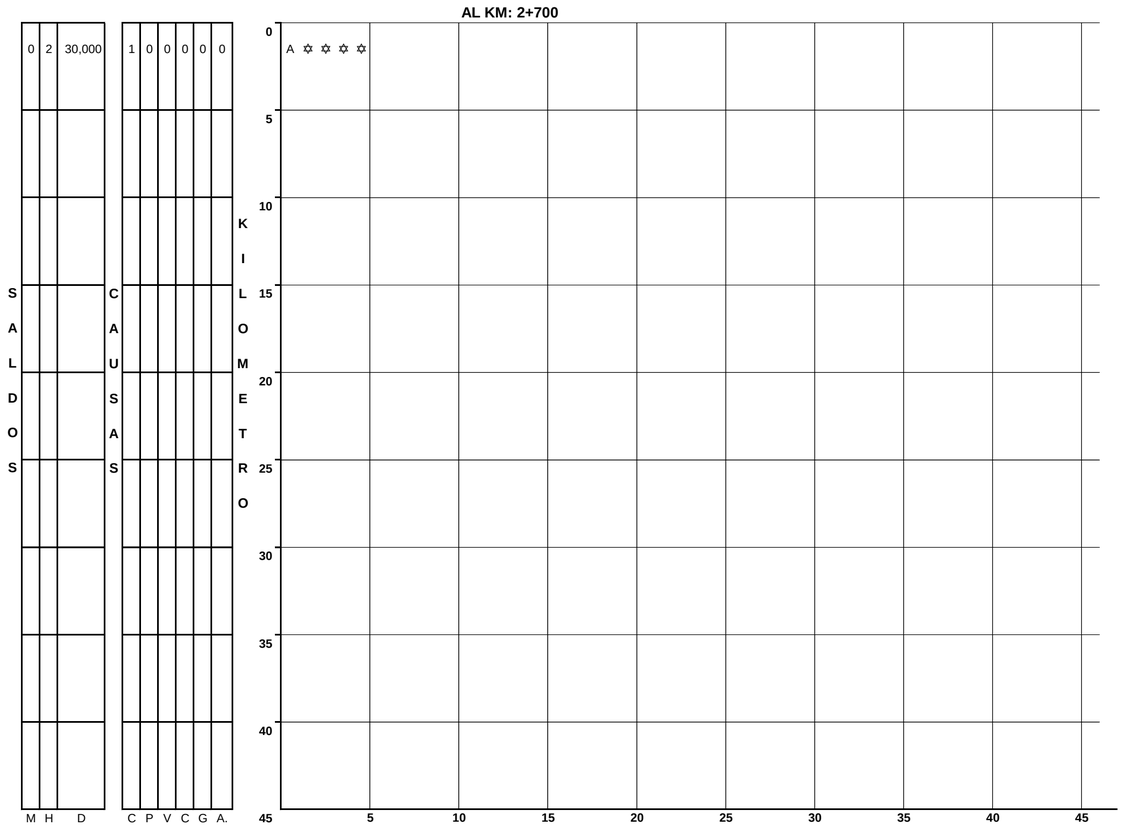

CLAVE	CLASIFICACION DEL ACCIDENTE
A	SALIDA DEL CAMINO
SIN COLISION SOBRE EL CAMINO	
B	VOLCADURA
C	CAIDA DE PASAJERO
D	INCENDIO
E	OTROS
P	CAIDA DE CARGA
Q	DESPRENDIMIENTO DE REMOLQUE
COLISION SOBRE EL CAMINO	
F	PEATON (ATROPELLAMIENTO)
R	VELOCIDAD EXCESIVA

CLAVE	CLASIFICACION DEL ACCIDENTE
COLISION SOBRE EL CAMINO	
G	OTRO VEHICULO MOTOR EN TRANSITO
H	OTRO VEHICULO MOTOR POR ALCANCE
J	VEHICULO MOTOR ESTACIONADO
K	FERROCARRIL
L	BICICLETA/MOTOCICLETA
M	ANIMAL
N	OBJETO FIJO
O	OTROS OBJETOS
S	SIN DATO

ACCIDENTES EQUIVALENTES A DAÑOS MATERIALES
✞ UN MUERTO = 6 ACCIDENTES
✡ UN HERIDO = 2 ACCIDENTES

ACCIDENTES POR KILOMETRO
2015

CARRETERA Y TRAMO: San Pedro - Cabo San Lucas (MEX-019)

DEL KM: 0+000
AL KM: 45+000

KILOMETRO	MUERTOS	HERIDOS	DAÑOS MATERIALES (S)	CONDUCTOR	PEAT O PAS	VEHICULO	CAMINO	GANADO	A. NATURAL	NUMERO Y CLASIFICACION DE ACCIDENTES
0	0	0	500,000	1	0	0	0	0	0	N
	0	5	80,000	1	0	0	0	0	0	H ✡ ✡ ✡ ✡ ✡ ✡ ✡ ✡ ✡ ✡
5	0	1	110,000	1	0	0	0	0	0	G ✡ ✡
	0	0	300,000	2	0	0	0	0	0	A N
	0	0	15,000	1	0	0	0	0	0	A
10										
15										
20	0	3	340,000	2	0	0	0	1	0	A A M ✡ ✡ ✡ ✡ ✡ ✡
	1	2	270,000	1	0	0	0	1	0	M M ✞ ✞ ✞ ✞ ✞ ✞ ✡ ✡ ✡ ✡
	1	4	240,000	1	0	0	1	0	0	A A ✞ ✞ ✞ ✞ ✞ ✞ ✡ ✡ ✡ ✡ ✡ ✡ ✡ ✡
25										
	1	0	15,000	0	1	0	0	0	0	F ✞ ✞ ✞ ✞ ✞ ✞
30										
	0	0	12,000	1	0	0	0	0	0	N
35	0	3	40,000	1	0	0	0	0	0	G ✡ ✡ ✡ ✡ ✡ ✡
40										
	1	2	340,000	3	0	0	0	0	0	A M N ✞ ✞ ✞ ✞ ✞ ✞ ✡ ✡ ✡ ✡
	0	1	50,000	1	0	0	0	0	0	N ✡ ✡
45										

NUMERO Y CLASIFICACION DE ACCIDENTES: 5 10 15 20 25 30 35 40 45

CLAVE	CLASIFICACION DEL ACCIDENTE	CLAVE	CLASIFICACION DEL ACCIDENTE
A	SALIDA DEL CAMINO		COLISION SOBRE EL CAMINO
		G	OTRO VEHICULO MOTOR EN TRANSITO
SIN COLISION SOBRE EL CAMINO		**H**	OTRO VEHICULO MOTOR POR ALCANCE
B	VOLCADURA	**J**	VEHICULO MOTOR ESTACIONADO
C	CAIDA DE PASAJERO	**K**	FERROCARRIL
D	INCENDIO	**L**	BICICLETA/MOTOCICLETA
E	OTROS	**M**	ANIMAL
P	CAIDA DE CARGA	**N**	OBJETO FIJO
Q	DESPRENDIMIENTO DE REMOLQUE	**O**	OTROS OBJETOS
COLISION SOBRE EL CAMINO		**S**	SIN DATO
F	PEATON (ATROPELLAMIENTO)		
R	VELOCIDAD EXCESIVA		ACCIDENTES EQUIVALENTES A DAÑOS MATERIALES
		✞	UN MUERTO = 6 ACCIDENTES
		✡	UN HERIDO = 2 ACCIDENTES

DEL KM: 45+000
AL KM: 90+000

KILOMETRO	MUERTOS	HERIDOS	DAÑOS MATERIALES (S)	CONDUCTOR	PEAT O PAS	VEHICULO	CAMINO	GANADO	A. NATURAL	NUMERO Y CLASIFICACION DE ACCIDENTES
45										
	0	0	100,000	1	0	0	0	0	0	H
	0	0	30,000	1	0	0	0	0	0	N
50										
55	0	4	72,000	1	0	0	1	0	0	J N ✡ ✡ ✡ ✡ ✡ ✡ ✡ ✡
	0	1	120,000	1	0	0	0	0	0	N ✡ ✡
60	0	0	60,000	1	0	0	0	0	0	N
	0	3	190,000	1	0	0	0	0	0	A ✡ ✡ ✡ ✡ ✡ ✡
65										
70										
	0	0	50,000	0	0	0	1	0	0	G
75										
	0	1	100,000	1	0	0	0	0	0	A ✡ ✡
80										
85										
	1	1	40,000	1	0	0	0	0	0	A ✞ ✞ ✞ ✞ ✞ ✞ ✡ ✡
90										

NUMERO Y CLASIFICACION DE ACCIDENTES: 5 10 15 20 25 30 35 40 45

CLAVE	CLASIFICACION DEL ACCIDENTE	CLAVE	CLASIFICACION DEL ACCIDENTE
A	SALIDA DEL CAMINO		COLISION SOBRE EL CAMINO
		G	OTRO VEHICULO MOTOR EN TRANSITO
SIN COLISION SOBRE EL CAMINO		**H**	OTRO VEHICULO MOTOR POR ALCANCE
B	VOLCADURA	**J**	VEHICULO MOTOR ESTACIONADO
C	CAIDA DE PASAJERO	**K**	FERROCARRIL
D	INCENDIO	**L**	BICICLETA/MOTOCICLETA
E	OTROS	**M**	ANIMAL
P	CAIDA DE CARGA	**N**	OBJETO FIJO
Q	DESPRENDIMIENTO DE REMOLQUE	**O**	OTROS OBJETOS
COLISION SOBRE EL CAMINO		**S**	SIN DATO
F	PEATON (ATROPELLAMIENTO)		
R	VELOCIDAD EXCESIVA		ACCIDENTES EQUIVALENTES A DAÑOS MATERIALES
		✞	UN MUERTO = 6 ACCIDENTES
		✡	UN HERIDO = 2 ACCIDENTES

CARRETERA Y TRAMO: San Pedro - Cabo San Lucas (MEX-019)

DEL KM: 90+000
AL KM: 135+000

	MUERTOS	HERIDOS	DAÑOS MATERIALES (S)	CONDUCTOR	PEATON	VEHICULO	CAMINO	GANADO	A. NA. TUR. AL.
	0	4	40,000	0	0	1	0	0	0
	0	0	60,000	1	0	0	0	0	0
	1	0	50,000	0	0	1	0	0	0
	0	1	60,000	1	0	0	0	0	0
	1	1	110,000	2	0	0	0	0	0
SALDOS	0	1	85,000	1	0	0	0	0	0
	0	0	160,000	1	0	0	0	0	0
	0	1	90,000	1	0	0	0	0	0
	0	0	95,000	0	0	1	0	0	0
	0	2	35,000	2	0	0	0	0	0
	0	4	195,000	3	0	0	0	0	0
	3	2	295,000	6	0	1	0	0	0
	0	1	154,000	3	0	0	0	0	0
	0	4	381,000	7	0	0	0	0	0
	0	1	166,500	4	0	0	0	0	0

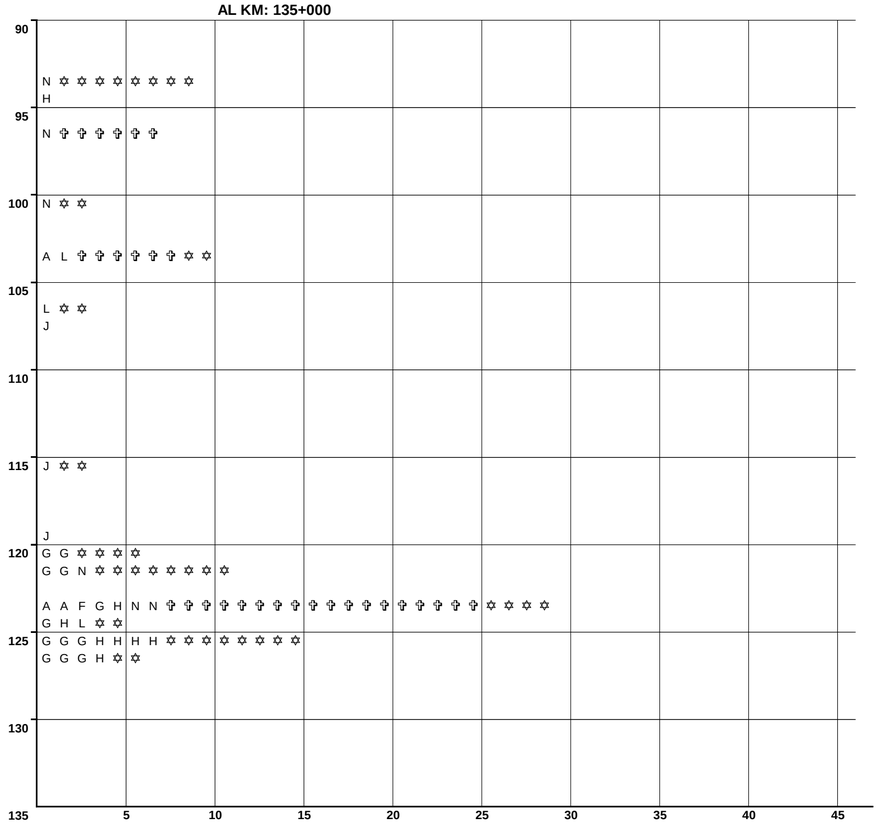

N U M E R O Y C L A S I F I C A C I O N D E A C C I D E N T E S

CLAVE	CLASIFICACION DEL ACCIDENTE	CLAVE	CLASIFICACION DEL ACCIDENTE
A	SALIDA DEL CAMINO	COLISION SOBRE EL CAMINO	
		G	OTRO VEHICULO MOTOR EN TRANSITO
SIN COLISION SOBRE EL CAMINO		**H**	OTRO VEHICULO MOTOR POR ALCANCE
B	VOLCADURA	**J**	VEHICULO MOTOR ESTACIONADO
C	CAIDA DE PASAJERO	**K**	FERROCARRIL
D	INCENDIO	**L**	BICICLETA/MOTOCICLETA
E	OTROS	**M**	ANIMAL
P	CAIDA DE CARGA	**N**	OBJETO FIJO
Q	DESPRENDIMIENTO DE REMOLQUE	**O**	OTROS OBJETOS
COLISION SOBRE EL CAMINO		**S**	SIN DATO
F	PEATON (ATROPELLAMIENTO)		
R	VELOCIDAD EXCESIVA	ACCIDENTES EQUIVALENTES A DAÑOS MATERIALES	
		✝	UN MUERTO = 6 ACCIDENTES
		✡	UN HERIDO = 2 ACCIDENTES

ACCIDENTES POR KILOMETRO
2015

CARRETERA Y TRAMO: Santa Rosalía - Guerrero Negro (MEX-001)

DEL KM: 0+000
AL KM: 45+000

KILOMETRO	SALDOS: MUERTOS	SALDOS: HERIDOS	SALDOS: DAÑOS MATERIALES (S)	CAUSAS: CONDUCTOR	CAUSAS: PEATON	CAUSAS: VEHICULO	CAUSAS: CAMINO	CAUSAS: AGENTES NATURALES	CAUSAS: A.	NUMERO Y CLASIFICACION DE ACCIDENTES
0										
5										
10										
15	1	2	600,000	1	0	2	0	0	0	B B B ✞ ✞ ✞ ✞ ✞ ✞ ✡ ✡ ✡ ✡
20										
25										
30										
35	0	0	30,000	0	0	1	0	0	0	Q
40										
45										

DEL KM: 45+000
AL KM: 90+000

KILOMETRO	SALDOS: MUERTOS	SALDOS: HERIDOS	SALDOS: DAÑOS MATERIALES (S)	CAUSAS: CONDUCTOR	CAUSAS: PEATON	CAUSAS: VEHICULO	CAUSAS: CAMINO	CAUSAS: AGENTES NATURALES	CAUSAS: A.	NUMERO Y CLASIFICACION DE ACCIDENTES
45										
50										
55										
60										
65										
70										
75	0	4	110,000	1	0	0	0	0	0	G ✡ ✡ ✡ ✡ ✡ ✡ ✡ ✡
80										
85										
90										

NUMERO Y CLASIFICACION DE ACCIDENTES (horizontal scale: 5, 10, 15, 20, 25, 30, 35, 40, 45)

CLAVE	CLASIFICACION DEL ACCIDENTE	CLAVE	CLASIFICACION DEL ACCIDENTE
A	SALIDA DEL CAMINO		COLISION SOBRE EL CAMINO
		G	OTRO VEHICULO MOTOR EN TRANSITO
	SIN COLISION SOBRE EL CAMINO	H	OTRO VEHICULO MOTOR POR ALCANCE
B	VOLCADURA	J	VEHICULO MOTOR ESTACIONADO
C	CAIDA DE PASAJERO	K	FERROCARRIL
D	INCENDIO	L	BICICLETA/MOTOCICLETA
E	OTROS	M	ANIMAL
P	CAIDA DE CARGA	N	OBJETO FIJO
Q	DESPRENDIMIENTO DE REMOLQUE	O	OTROS OBJETOS
	COLISION SOBRE EL CAMINO	S	SIN DATO
F	PEATON (ATROPELLAMIENTO)		
R	VELOCIDAD EXCESIVA		ACCIDENTES EQUIVALENTES A DAÑOS MATERIALES
		✞	UN MUERTO = 6 ACCIDENTES
		✡	UN HERIDO = 2 ACCIDENTES

CLAVE	CLASIFICACION DEL ACCIDENTE	CLAVE	CLASIFICACION DEL ACCIDENTE
A	SALIDA DEL CAMINO		COLISION SOBRE EL CAMINO
		G	OTRO VEHICULO MOTOR EN TRANSITO
	SIN COLISION SOBRE EL CAMINO	H	OTRO VEHICULO MOTOR POR ALCANCE
B	VOLCADURA	J	VEHICULO MOTOR ESTACIONADO
C	CAIDA DE PASAJERO	K	FERROCARRIL
D	INCENDIO	L	BICICLETA/MOTOCICLETA
E	OTROS	M	ANIMAL
P	CAIDA DE CARGA	N	OBJETO FIJO
Q	DESPRENDIMIENTO DE REMOLQUE	O	OTROS OBJETOS
	COLISION SOBRE EL CAMINO	S	SIN DATO
F	PEATON (ATROPELLAMIENTO)		
R	VELOCIDAD EXCESIVA		ACCIDENTES EQUIVALENTES A DAÑOS MATERIALES
		✞	UN MUERTO = 6 ACCIDENTES
		✡	UN HERIDO = 2 ACCIDENTES

CARRETERA Y TRAMO: Santa Rosalía - Guerrero Negro (MEX-001)

DEL KM: 90+000 AL KM: 135+000

KILOMETRO	MUERTOS	HERIDOS	DAÑOS MATERIALES (S)	CONDUCTOR	PEATON	VEHICULO	CAMINO	GANADO	A. NATURAL	NUMERO Y CLASIFICACION DE ACCIDENTES
90										
95										
100										
105										
110										
110–115	1	6	90,000	1	0	0	0	0	0	G ✞ ✞ ✞ ✞ ✞ ✞ ✡ ✡ ✡ ✡ ✡ ✡ ✡ ✡ ✡ ✡ ✡ ✡
115										
120										
125–130	1	0	3,000	0	1	0	0	0	0	F ✞ ✞ ✞ ✞ ✞ ✞
130										
135										

Escala: 5 10 15 20 25 30 35 40 45

N U M E R O   Y   C L A S I F I C A C I O N   D E   A C C I D E N T E S

CLAVE	CLASIFICACION DEL ACCIDENTE	CLAVE	CLASIFICACION DEL ACCIDENTE
A	SALIDA DEL CAMINO		COLISION SOBRE EL CAMINO
		G	OTRO VEHICULO MOTOR EN TRANSITO
SIN COLISION SOBRE EL CAMINO		H	OTRO VEHICULO MOTOR POR ALCANCE
B	VOLCADURA	J	VEHICULO MOTOR ESTACIONADO
C	CAIDA DE PASAJERO	K	FERROCARRIL
D	INCENDIO	L	BICICLETA/MOTOCICLETA
E	OTROS	M	ANIMAL
P	CAIDA DE CARGA	N	OBJETO FIJO
Q	DESPRENDIMIENTO DE REMOLQUE	O	OTROS OBJETOS
COLISION SOBRE EL CAMINO		S	SIN DATO
F	PEATON (ATROPELLAMIENTO)		
R	VELOCIDAD EXCESIVA		ACCIDENTES EQUIVALENTES A DAÑOS MATERIALES
		✞	UN MUERTO = 6 ACCIDENTES
		✡	UN HERIDO = 2 ACCIDENTES

DEL KM: 135+000 AL KM: 180+000

KILOMETRO	MUERTOS	HERIDOS	DAÑOS MATERIALES (S)	CONDUCTOR	PEATON	VEHICULO	CAMINO	GANADO	A. NATURAL	NUMERO Y CLASIFICACION DE ACCIDENTES
135										
140										
145										
150										
155										
160–165	0	0	80,000	1	0	0	0	0	0	A
165										
170										
175										
180										

Escala: 5 10 15 20 25 30 35 40 45

N U M E R O   Y   C L A S I F I C A C I O N   D E   A C C I D E N T E S

CLAVE	CLASIFICACION DEL ACCIDENTE	CLAVE	CLASIFICACION DEL ACCIDENTE
A	SALIDA DEL CAMINO		COLISION SOBRE EL CAMINO
		G	OTRO VEHICULO MOTOR EN TRANSITO
SIN COLISION SOBRE EL CAMINO		H	OTRO VEHICULO MOTOR POR ALCANCE
B	VOLCADURA	J	VEHICULO MOTOR ESTACIONADO
C	CAIDA DE PASAJERO	K	FERROCARRIL
D	INCENDIO	L	BICICLETA/MOTOCICLETA
E	OTROS	M	ANIMAL
P	CAIDA DE CARGA	N	OBJETO FIJO
Q	DESPRENDIMIENTO DE REMOLQUE	O	OTROS OBJETOS
COLISION SOBRE EL CAMINO		S	SIN DATO
F	PEATON (ATROPELLAMIENTO)		
R	VELOCIDAD EXCESIVA		ACCIDENTES EQUIVALENTES A DAÑOS MATERIALES
		✞	UN MUERTO = 6 ACCIDENTES
		✡	UN HERIDO = 2 ACCIDENTES

CARRETERA Y TRAMO: Santa Rosalía - Guerrero Negro (MEX-001)

DEL KM: 180+000

AL KM: 225+000

KILOMETRO	MUERTOS	HERIDOS	DAÑOS MATERIALES (S)	CONDUCTOR	PEAT OPAS	VEHICULO	CAMINO	GANADO	A. NAT. URAL	NUMERO Y CLASIFICACION DE ACCIDENTES
180										
185–190	0	0	100,000	0	0	0	0	0	1	A
185–190	0	0	30,000	1	0	0	0	0	0	A
215–220	1	2	40,000	1	0	0	0	0	0	A ✞ ✞ ✞ ✞ ✞ ✞ ✡ ✡ ✡ ✡
225										

SALDOS — CAUSAS — KILOMETRO

Accident scale: 5, 10, 15, 20, 25, 30, 35, 40, 45

N U M E R O Y C L A S I F I C A C I O N D E A C C I D E N T E S

CLAVE	CLASIFICACION DEL ACCIDENTE	CLAVE	CLASIFICACION DEL ACCIDENTE
A	SALIDA DEL CAMINO		COLISION SOBRE EL CAMINO
		G	OTRO VEHICULO MOTOR EN TRANSITO
	SIN COLISION SOBRE EL CAMINO	H	OTRO VEHICULO MOTOR POR ALCANCE
B	VOLCADURA	J	VEHICULO MOTOR ESTACIONADO
C	CAIDA DE PASAJERO	K	FERROCARRIL
D	INCENDIO	L	BICICLETA/MOTOCICLETA
E	OTROS	M	ANIMAL
P	CAIDA DE CARGA	N	OBJETO FIJO
Q	DESPRENDIMIENTO DE REMOLQUE	O	OTROS OBJETOS
	COLISION SOBRE EL CAMINO	S	SIN DATO
F	PEATON (ATROPELLAMIENTO)		
R	VELOCIDAD EXCESIVA		ACCIDENTES EQUIVALENTES A DAÑOS MATERIALES
		✞	UN MUERTO = 6 ACCIDENTES
		✡	UN HERIDO = 2 ACCIDENTES

ACCIDENTES POR KILOMETRO
2015

CARRETERA Y TRAMO: Libramiento San José del Cabo - Aeropuerto Los Cabos (Cuota) (MEX-001D)

DEL KM: 100+000
AL KM: 145+000

MUERTOS	HERIDOS	DAÑOS MATERIALES (S)	CONDUCTOR	PEATON	VEHICULO	CAMINO	GANADO	N.A.	KILOMETRO
0	0	7,000	1	0	0	0	0	0	E

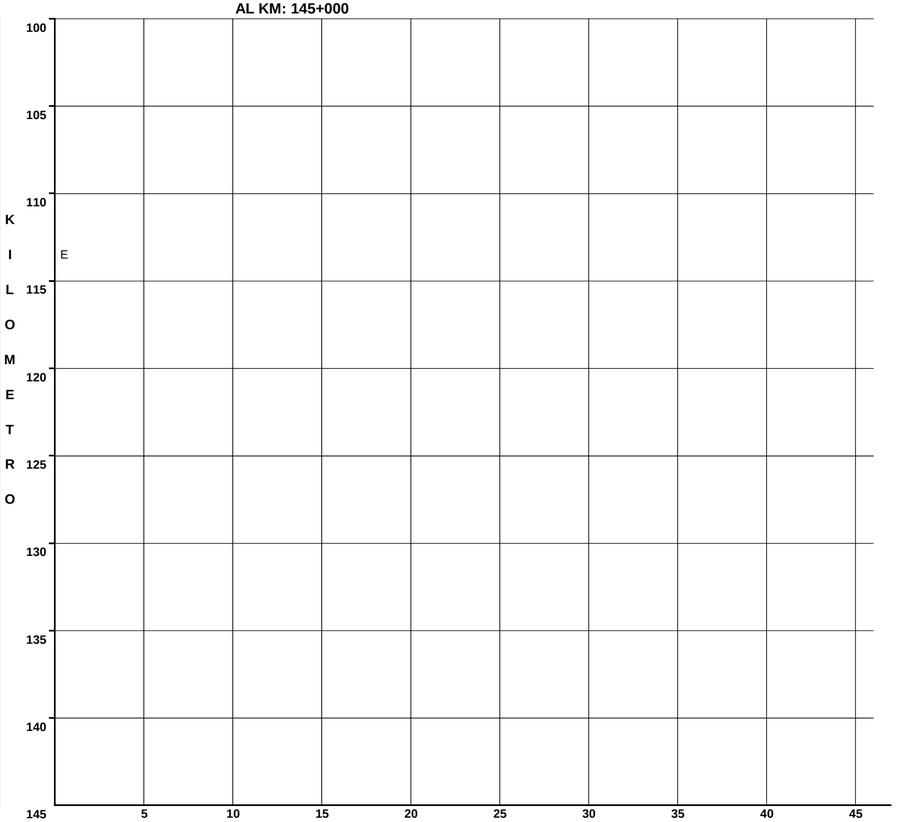

N U M E R O Y C L A S I F I C A C I O N D E A C C I D E N T E S

CLAVE	CLASIFICACION DEL ACCIDENTE
A	SALIDA DEL CAMINO
SIN COLISION SOBRE EL CAMINO	
B	VOLCADURA
C	CAIDA DE PASAJERO
D	INCENDIO
E	OTROS
P	CAIDA DE CARGA
Q	DESPRENDIMIENTO DE REMOLQUE
COLISION SOBRE EL CAMINO	
F	PEATON (ATROPELLAMIENTO)
R	VELOCIDAD EXCESIVA

CLAVE	CLASIFICACION DEL ACCIDENTE
COLISION SOBRE EL CAMINO	
G	OTRO VEHICULO MOTOR EN TRANSITO
H	OTRO VEHICULO MOTOR POR ALCANCE
J	VEHICULO MOTOR ESTACIONADO
K	FERROCARRIL
L	BICICLETA/MOTOCICLETA
M	ANIMAL
N	OBJETO FIJO
O	OTROS OBJETOS
S	SIN DATO

ACCIDENTES EQUIVALENTES A DAÑOS MATERIALES
✞ UN MUERTO = 6 ACCIDENTES
✡ UN HERIDO = 2 ACCIDENTES

CAUSANTE PRINCIPAL DEL ACCIDENTE (en porcentaje)

2 0 1 5

B A J A C A L I F O R N I A S U R

CARRETERA Y TRAMO	CONDUCTOR	PEATÓN O PASAJERO	VEHÍCULO	CAMINO	IRRUPCIÓN DE GANADO	AGENTE NATURAL
Cabo San Lucas - La Paz	87.96	1.57	3.66	4.19	2.09	0.52
Cd. Insurgentes - Loreto	85.71	0.00	0.00	0.00	14.29	0.00
Cd. Constitución - Puerto San Carlos	100.00	0.00	0.00	0.00	0.00	0.00
Ent. Punta Prieta - Guerrero Negro Lim. Edos. BC/BCS - Ent. Guerrero Negro						
La Paz - Cd. Insurgentes	96.00	0.00	4.00	0.00	0.00	0.00
La Paz - Pichilingue	50.00	0.00	50.00	0.00	0.00	0.00
Libramiento de Cabo San Lucas	100.00	0.00	0.00	0.00	0.00	0.00
Libramiento San José del Cabo - Aeropuerto Los Cabos (Cuota)	100.00	0.00	0.00	0.00	0.00	0.00

CAUSANTE PRINCIPAL DEL ACCIDENTE (en porcentaje)

2 0 1 5

B A J A C A L I F O R N I A S U R

CARRETERA Y TRAMO	CONDUCTOR	PEATÓN O PASAJERO	VEHÍCULO	CAMINO	IRRUPCIÓN DE GANADO	AGENTE NATURAL
Loreto - Santa Rosalía	100.00	0.00	0.00	0.00	0.00	0.00
Ramal a Aeropuerto de La Paz	100.00	0.00	0.00	0.00	0.00	0.00
Ramal a Aeropuerto de Los Cabos						
Ramal a Bahía de Tortugas						
Ramal a Ejido Ley Federal de Aguas Número Dos						
Ramal a Ley Federal de Aguas Número Cinco						
Ramal a Los Paredones						
Ramal a Miraflores						

CAUSANTE PRINCIPAL DEL ACCIDENTE (en porcentaje)

2 0 1 5

B A J A C A L I F O R N I A S U R

CARRETERA Y TRAMO	CONDUCTOR	PEATÓN O PASAJERO	VEHÍCULO	CAMINO	IRRUPCIÓN DE GANADO	AGENTE NATURAL
Ramal a Puerto Escondido						
Ramal a San Ignacio	100.00	0.00	0.00	0.00	0.00	0.00
Ramal a San Juan de La Costa						
Ramal a Santiago						
San Pedro - Cabo San Lucas	84.85	1.52	6.06	4.55	3.03	0.00
Santa Rosalía - Guerrero Negro	54.55	9.09	27.27	0.00	0.00	9.09

TOTAL DE CAUSANTES PRINCIPALES DEL ACCIDENTE (en porcentaje)

B A J A C A L I F O R N I A S U R	87.08	1.54	5.23	3.38	2.15	0.62

DATOS DEL LUGAR DEL ACCIDENTE Y CONTROL DEL TRÁNSITO

2015

B A J A C A L I F O R N I A S U R

CARRETERA Y TRAMO	ALINEAMIENTO VERTICAL				ALINEAMIENTO HORIZONTAL											CONTROL DE TRANSITO EXISTENTE												
	PENDIENTE	CIMA	COLUMPIO	A NIVEL	TANGENTE	CURVA ABIERTA	CURVA CERRADA	ENTRONQUE	PUENTE O TUNEL	INTERSECCIÓN	CALLEJON	ACCESO PRIVADO	CRUCE FFCC	ZONA PORTUARIA	TRAMO EN CONSTRUCCIÓN	SEÑAL INFORMATIVA	SEÑAL PREVENTIVA	SEÑAL RESTRICTIVA	SEMAFORO	AGENTE O GUARDAVIA	BARRERA O ISLETA	RAYAS LATERALES	RAYA CENTRAL	VIBRADORES	ABANDERAMIENTO	BANDEREROS	OTRO CONTROL	SIN CONTROL
Cabo San Lucas - La Paz	81	2		93	138	20	20	1		2		1			3	185	185	186	10	0	3	185	184	1	8	2	77	1
Cd. Constitución - Puerto San Carlos		1		1	2				1							3	3	3	0	0	1	3	3	0	0	0	0	0
Cd. Insurgentes - Loreto	4			2	6		1									7	7	7	0	0	0	7	7	0	0	0	0	0
Ent. Punta Prieta - Guerrero Negro Lim. Edos. BC/BCS - Ent. Guerrero Negro																												
La Paz - Cd. Insurgentes	5			20	21	1	2									24	25	24	0	0	1	23	23	0	0	0	0	0
La Paz - Pichilingue	2			2	2	1	1									4	4	4	0	0	0	4	4	0	0	0	0	0
Libramiento de Cabo San Lucas	1			1	1	1										2	2	2	2	0	0	2	2	0	0	0	0	1
Libramiento San José del Cabo - Aeropuerto Los Cabos (Cuota)				1	1											1	1	1	0	0	0	1	1	0	0	0	1	0
Loreto - Santa Rosalía	5			7	7	3	2									13	13	13	0	0	0	13	13	0	0	0	0	0
Ramal a Aeropuerto de La Paz				1	1											1	1	1	0	0	0	1	1	0	0	0	0	0
Ramal a Aeropuerto de Los Cabos																												
Ramal a Bahía de Tortugas																												

DATOS DEL LUGAR DEL ACCIDENTE Y CONTROL DEL TRÁNSITO

2015

B A J A C A L I F O R N I A S U R

CARRETERA Y TRAMO	ALINEAMIENTO VERTICAL				ALINEAMIENTO HORIZONTAL											CONTROL DE TRANSITO EXISTENTE												
	PENDIENTE	CIMA	COLUMPIO	A NIVEL	TANGENTE	CURVA ABIERTA	CURVA CERRADA	ENTRONQUE	PUENTE O TUNEL	INTERSECCIÓN	CALLEJON	ACCESO PRIVADO	CRUCE FFCC	ZONA PORTUARIA	TRAMO EN CONSTRUCCIÓN	SEÑAL INFORMATIVA	SEÑAL PREVENTIVA	SEÑAL RESTRICTIVA	SEMAFORO	AGENTE O GUARDAVIA	BARRERA O ISLETA	RAYAS LATERALES	RAYA CENTRAL	VIBRADORES	ABANDERAMIENTO	BANDEREROS	OTRO CONTROL	SIN CONTROL
Ramal a Ejido Ley Federal de Aguas Número Dos																												
Ramal a Ley Federal de Aguas Número Cinco																												
Ramal a Los Paredones																												
Ramal a Miraflores																												
Ramal a Puerto Escondido																												
Ramal a San Ignacio				1	1											0	0	0	0	0	0	1	1	0	0	0	0	0
Ramal a San Juan de La Costa																												
Ramal a Santiago																												
San Pedro - Cabo San Lucas	32	1		33	51	10	2	3								66	65	63	0	0	11	64	64	1	0	0	20	2
Santa Rosalía - Guerrero Negro	5			6	5	1	3									11	11	11	0	0	0	9	9	0	0	0	0	0
TOTAL DATOS DEL LUGAR DEL ACCIDENTE Y CONTROL DEL TRANSITO																												
B A J A C A L I F O R N I A S U R	135	4		168	236	37	31	4	1	2		1			3	317	317	315	12	0	16	313	312	2	8	2	98	4

CIRCUNSTANCIAS QUE CONTRIBUYERON AL ACCIDENTE

2015

BAJA CALIFORNIA SUR

CARRETERA Y TRAMO	DEL CONDUCTOR O PEATÓN														DEL VEHÍCULO										DEL CAMINO							AGENTE NATURAL					
	IMPRUDENCIA O INTENCIÓN	VELOCIDAD EXCESIVA	INVADIÓ CARRIL CONTRARIO	REBASO INDEBIDAMENTE	NO RESPETÓ SEÑAL DE ALTO	NO RESPETÓ SEMAFORO	NO CEDIO EL PASO	NO GUARDO DISTANCIA	VIRÓ INDEBIDAMENTE	MAL ESTACIONADO	ESTADO DE EBRIEDAD	BAJO EFECTO DE DROGAS	DORMITANDO	DESLUMBRAMIENTO	LLANTAS	FRENOS	DIRECCION	SUSPENSIÓN	LUCES	EJES	TRANSMISIÓN	MOTOR	SOBRECUPO O SOBRECARGA	EXCESO DE DIMENSIONES	IRRUPCIÓN DE GANADO	DESPERFECTOS	FALTA DE SEÑALES	OBJETOS EN EL CAMINO	MOJADO	RESBALOSO	OTROS	LLUVIA	NIEVE O GRANIZO	NIEBLA O HUMO	TOLVANERA	VIENTOS FUERTES	OTROS
Cabo San Lucas - La Paz	20	65	11	2	3	4	8	13	4	1	31		5	1	5	1			1						4		3	4		1				1			
Cd. Constitución - Puerto San Carlos		1	2																																		
Cd. Insurgentes - Loreto	1	5																							1												
Ent. Punta Prieta - Guerrero Negro Lim. Edos. BC/BCS - Ent. Guerrero Negro																																					
La Paz - Cd. Insurgentes	3	10	6					2	1		2				1																						
La Paz - Pichilingue			1	1											1						1																
Libramiento de Cabo San Lucas		1									1																										
Libramiento San José del Cabo - Aeropuerto Los Cabos (Cuota)		1																																			
Loreto - Santa Rosalía		11	1				1																														
Ramal a Aeropuerto de La Paz				1																																	
Ramal a Aeropuerto de Los Cabos																																					
Ramal a Bahía de Tortugas																																					
Ramal a Ejido Ley Federal de Aguas Número Dos																																					
Ramal a Ley Federal de Aguas Número Cinco																																					
Ramal a Los Paredones																																					
Ramal a Miraflores																																					

CIRCUNSTANCIAS QUE CONTRIBUYERON AL ACCIDENTE

2015

B A J A C A L I F O R N I A S U R

CARRETERA Y TRAMO	DEL CONDUCTOR O PEATÓN														DEL VEHÍCULO										DEL CAMINO							AGENTE NATURAL					
	IMPRUDENCIA O INTENCIÓN	VELOCIDAD EXCESIVA	INVADIÓ CARRIL CONTRARIO	REBASO INDEBIDAMENTE	NO RESPETÓ SEÑAL DE ALTO	NO RESPETÓ SEMAFORO	NO CEDIO EL PASO	NO GUARDO DISTANCIA	VIRÓ INDEBIDAMENTE	MAL ESTACIONADO	ESTADO DE EBRIEDAD	BAJO EFECTO DE DROGAS	DORMITANDO	DESLUMBRAMIENTO	LLANTAS	FRENOS	DIRECCION	SUSPENSIÓN	LUCES	EJES	TRANSMISIÓN	MOTOR	SOBRECUPO O SOBRECARGA	EXCESO DE DIMENSIONES	IRRUPCIÓN DE GANADO	DESPERFECTOS	FALTA DE SEÑALES	OBJETOS EN EL CAMINO	MOJADO	RESBALOSO	OTROS	LLUVIA	NIEVE O GRANIZO	NIEBLA O HUMO	TOLVANERA	VIENTOS FUERTES	OTROS
Ramal a Puerto Escondido																																						
Ramal a San Ignacio		1																																				
Ramal a San Juan de La Costa																																						
Ramal a Santiago																																						
San Pedro - Cabo San Lucas	6	27	1			1	7	4		2	5		3		4										2	1		2										
Santa Rosalía - Guerrero Negro		4	2													2						1														1	
TOTAL DE CIRCUNSTANCIAS QUE CONTRIBUYERON AL ACCIDENTE																																						
B A J A C A L I F O R N I A S U R	30	126	24	4	3	5	16	19	5	3	39		8	1	11	3			1		1	1			7	1	3	6		1				1		1	

ACCIDENTES POR TIPO DE VEHÍCULO

2015

BAJA CALIFORNIA SUR

CARRETERA Y TRAMO	ACCIDENTES	ACCIDENTES POR TIPO DE VEHÍCULO																							
		A	A-A	A-B	A-C	A-B-C	B	B-B	B-C	C	C-C	A-M	A-O	A-B-O	A-C-O	A-M-O	B-M	B-O	C-M	C-O	M	M-M	M-O	O	O-O
Cabo San Lucas - La Paz	191	55	49	4	40				1	22	2	8							3	2	2		1	2	
Cd. Constitución - Puerto San Carlos	3	1	1								1														
Cd. Insurgentes - Loreto	7	1								6															
Ent. Punta Prieta - Guerrero Negro Lim. Edos. BC/BCS - Ent. Guerrero Negro	0																								
La Paz - Cd. Insurgentes	25	8	3		3					4	2	2						1	1	1					
La Paz - Pichilingue	4	1								2	1														
Libramiento de Cabo San Lucas	2				1					1															

ACCIDENTES POR TIPO DE VEHÍCULO

2015

BAJA CALIFORNIA SUR

CARRETERA Y TRAMO	ACCIDENTES	ACCIDENTES POR TIPO DE VEHÍCULO																							
		A	A-A	A-B	A-C	A-B-C	B	B-B	B-C	C	C-C	A-M	A-O	A-B-O	A-C-O	A-M-O	B-M	B-O	C-M	C-O	M	M-M	M-O	O	O-O
Libramiento San José del Cabo - Aeropuerto Los Cabos (Cuota)	1									1															
Loreto - Santa Rosalía	13	5			1					6									1						
Ramal a Aeropuerto de La Paz	1				1																				
Ramal a Aeropuerto de Los Cabos	0																								
Ramal a Bahía de Tortugas	0																								
Ramal a Ejido Ley Federal de Aguas Número Dos	0																								
Ramal a Ley Federal de Aguas Número Cinco	0																								
Ramal a Los Paredones	0																								
Ramal a Miraflores	0																								

ACCIDENTES POR TIPO DE VEHÍCULO

2015

BAJA CALIFORNIA SUR

CARRETERA Y TRAMO	ACCIDENTES	ACCIDENTES POR TIPO DE VEHÍCULO																							
		A	A-A	A-B	A-C	A-B-C	B	B-B	B-C	C	C-C	A-M	A-O	A-B-O	A-C-O	A-M-O	B-M	B-O	C-M	C-O	M	M-M	M-O	O	O-O
Ramal a Puerto Escondido	0																								
Ramal a San Ignacio	1	1																							
Ramal a San Juan de La Costa	0																								
Ramal a Santiago	0																								
San Pedro - Cabo San Lucas	66	16	12	1	12	1	1			12	6		1						1		2			1	
Santa Rosalía - Guerrero Negro	11	4	1							5	1														

ACCIDENTES POR TIPO DE VEHÍCULO

2015

BAJA CALIFORNIA SUR

CARRETERA Y TRAMO	ACCIDENTES	ACCIDENTES POR TIPO DE VEHÍCULO																							
		A	A-A	A-B	A-C	A-B-C	B	B-B	B-C	C	C-C	A-M	A-O	A-B-O	A-C-O	A-M-O	B-M	B-O	C-M	C-O	M	M-M	M-O	O	O-O
TOTAL DE ACCIDENTES POR TIPO DE VEHÍCULO																									
TOTALES	325	92	66	5	58	1	1		1	59	13	10	1					1	6	3	4		1	3	
PORCENTAJES	100.00	28.31	20.31	1.54	17.85	0.31	0.31	0.00	0.31	18.15	4.00	3.08	0.31	0.00	0.00	0.00	0.00	0.31	1.85	0.92	1.23	0.00	0.31	0.92	0.00

TIPO DE VEHÍCULO

A.- AUTOMÓVIL

B.- AUTOBUSES

C.- CAMIÓN SENCILLO Y COMBINADO. FURGONETA Y PICK-UP

M.- MOTOCICLETAS Y BICICLETAS

O.- OTROS (MAQ. AGRÍCOLA. DE CONST. TREN. VEH. FUGADOS DEL SITIO)

TIPO DE VEHÍCULOS INVOLUCRADOS

2015

BAJA CALIFORNIA SUR

CARRETERA	TOTAL DE TIPO DE VEHÍCULOS INVOLUCRADOS																																																	TOTAL DE VEH.
	A	A-A		A-B		A-C		A-B-C			B	B-B		B-C		C	C-C		A-M		A-O		A-B-O			A-C-O			A-M-O			B-M		B-O		C-M		C-O		M	M-M		M-O		O	O-O		
Cabo San Lucas - La Paz	55	49	52	5	4	43	41							1	1	22	2	2	8	8															3	3	2	2	2			1	1	2			309
Cd. Constitución - Puerto San Carlos	1	1	1														1	1																														5
Cd. Insurgentes - Loreto	1															6																																7
Ent. Punta Prieta - Guerrero Negro Lim. Edos. BC/BCS - Ent. Guerrero Negro																																																0
La Paz - Cd. Insurgentes	8	3	3			3	3									4	2	2	2	2														1	1	1	1	1	1								38
La Paz - Pichilingue	1															2	1	1																														5
Libramiento de Cabo San Lucas						1	1									1																																3
Libramiento San José del Cabo - Aeropuerto Los Cabos (Cuota)																1																																1
Loreto - Santa Rosalía	5					1	1									6																			1	1												15
Ramal a Aeropuerto de La Paz						2	1																																										3
Ramal a Aeropuerto de Los Cabos																																																	0
Ramal a Bahía de Tortugas																																																	0
Ramal a Ejido Ley Federal de Aguas Número Dos																																																	0

TIPO DE VEHÍCULOS INVOLUCRADOS

2 0 1 5

B A J A C A L I F O R N I A S U R

CARRETERA	TOTAL DE TIPO DE VEHÍCULOS INVOLUCRADOS																																															TOTAL DE VEH.
	A	A-A		A-B		A-C		A-B-C			B	B-B		B-C		C	C-C		A-M		A-O		A-B-O			A-C-O			A-M-O			B-M		B-O		C-M		C-O		M	M-M		M-O		O	O-O		
Ramal a Ley Federal de Aguas Número Cinco																																																0
Ramal a Los Paredones																																																0
Ramal a Miraflores																																																0
Ramal a Puerto Escondido																																																0
Ramal a San Ignacio	1																																															1
Ramal a San Juan de La Costa																																																0
Ramal a Santiago																																																0
San Pedro - Cabo San Lucas	16	12	13	1	1	13	17	2	1	1	1					12	6	6			1	1														1	1			2					1			109
Santa Rosalía - Guerrero Negro	4	1	1													5	1	1																														13

TIPO DE VEHÍCULOS INVOLUCRADOS

2 0 1 5

B A J A C A L I F O R N I A S U R

CARRETERA	TOTAL DE TIPO DE VEHÍCULOS INVOLUCRADOS																								TOTAL DE VEH.
	A	A-A	A-B	A-C	A-B-C	B	B-B	B-C	C	C-C	A-M	A-O	A-B-O	A-C-O	A-M-O	B-M	B-O	C-M	C-O	M	M-M	M-O	O	O-O	

TOTAL DE TIPO DE VEHÍCULOS INVOLUCRADOS

CARRETERA	A	A-A	A-B	A-C	A-B-C	B	B-B	B-C	C	C-C	A-M	A-O	A-B-O	A-C-O	A-M-O	B-M	B-O	C-M	C-O	M	M-M	M-O	O	O-O	TOTAL DE VEH.
TOTALES	92	66 / 70	6 / 5	63 / 64	2 / 1 / 1	1		1 / 1	59	13 / 13	10 / 10	1 / 1					1 / 1	6 / 6	3 / 3	4		1 / 1	3		509
	92	136	11	127	4	1		2	59	26	20	2					2	12	6	4		2	3		509

TIPO DE VEHÍCULO

A.- AUTOMÓVIL

B.- AUTOBUSES

C.- CAMIÓN SENCILLO Y COMBINADO. FURGONETA Y PICK-UP

M.- MOTOCICLETAS Y BICICLETAS

O.- OTROS (MAQ. AGRÍCOLA. DE CONST. TREN. VEH. FUGADOS DEL SITIO)

TIPO DE VEHÍCULO	TOTAL DE VEHÍCULOS	PORCENTAJE %
A	310	60.90%
B	9	1.77%
C	160	31.43%
M	21	4.13%
O	9	1.77%
Total	509	100.00%

RESUMEN DE ACCIDENTES DE TRÁNSITO 2 0 1 5

RED DE CARRETERA FEDERAL LIBRE Y DE CUOTA

B A J A C A L I F O R N I A S U R

CLASIFICACION	LONGITUD (km)	ACCIDENTES	HERIDOS	MUERTOS	DAÑOS MATERIALES (MILLONES $)	VEH/km (MILLONES)	ÍNDICE DE ACCIDENTES (A)
CUOTA	19.500	1	0	0	0.0070	22.489	0.044
LIBRE	1,257.030	324	277	44	21.4224	2,072.468	0.156
RESUMEN DEL ESTADO	1,276.530	325	277	44	21.4294	2,094.958	0.155

NOTA:

(A) ÍNDICE DE ACCIDENTES POR MILLÓN DE VEHÍCULOS - KILOMETRO