E S T A D Í S T I C A

A C C I D E N T E S D E T R Á N S I T O

2 0 1 5

C H I H U A H U A

INDICE DE ACCIDENTES POR MILLON DE VEHICULOS-KILOMETRO (2015)

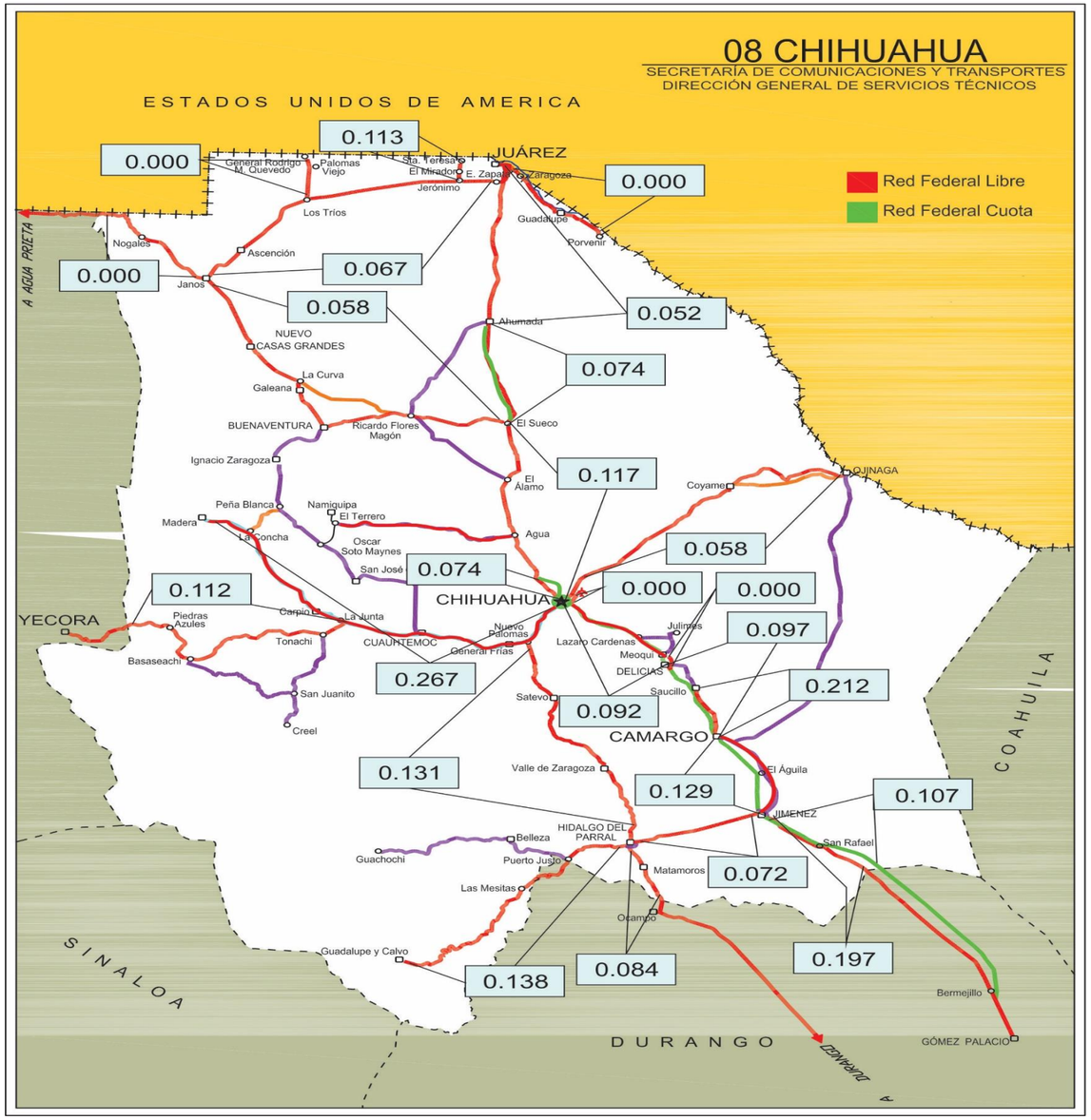

INDICE DE ACCIDENTES EN EL ESTADO 2015

$$\overline{I}^{A}_{V-km} = 0.084$$

ESTADO DE CHIHUAHUA

ACCIDENTES DE TRÁNSITO

2 0 1 5

C H I H U A H U A

CARRETERA Y TRAMO	LONGITUD DEL CAMINO	VEH-km MILLONES	ACCIDENTES				SALDOS			ÍNDICES POR 10^6 DE VEH-KM		ÍNDICES POR 10^5 DE VEH-KM		
			TOTAL	CON MUERTOS	SOLO CON HERIDOS	EQUIVALENTES (1)	MUERTOS	HERIDOS	DAÑOS MATERIALES (MILLONES $)	ACCIDENTES	PELIGROSIDAD	ACCIDENTES MORTALES	MUERTOS	HERIDOS
Camargo - Delicias (Cuota)	69.020	226.864	22	6	13	114	6	28	1.4440	0.097	0.503	0.003	0.003	0.012
Cd. Juárez - Janos	205.000	433.965	29	5	4	81	6	8	1.0000	0.067	0.187	0.001	0.001	0.002
Chihuahua - El Sueco	155.870	401.113	47	13	27	287	14	78	3.8240	0.117	0.716	0.003	0.004	0.019
Chihuahua - Madera	47.300	183.381	49	14	25	315	27	52	3.0040	0.267	1.718	0.008	0.015	0.028
Chihuahua - Ojinaga	224.000	294.250	17	6	9	115	8	25	0.7100	0.058	0.391	0.002	0.003	0.009
Chihuahua - Sacramento (Cuota)	13.000	40.672	3	1	0	9	1	0	1.0300	0.074	0.221	0.003	0.003	0.000
Delicias - Chihuahua (Libre)	84.560	497.318	46	9	25	200	13	38	2.9335	0.092	0.402	0.002	0.003	0.008
El Sueco - Janos	257.000	342.341	20	6	10	142	13	22	1.7260	0.058	0.415	0.002	0.004	0.006
El Sueco - Villa Ahumada (Cuota)	83.630	175.849	13	3	6	73	4	18	0.9580	0.074	0.415	0.002	0.002	0.010
Ent. Ciudad Camargo - Saucillo	42.520	66.110	14	2	8	76	4	19	1.1630	0.212	1.150	0.003	0.006	0.029
Ent. La Zarca - Hidalgo del Parral Lim. Edos. Dgo./Chih. - Hidalgo del Parral	48.110	35.873	3	0	1	5	0	1	0.1150	0.084	0.139	0.000	0.000	0.003
Gómez Palacio - Corralitos (Cuota) Lim. Edos. Dgo./Chih. - T. C. (Gómez Palacio - Jiménez (Libre))	82.000	102.885	11	1	5	59	3	15	1.1100	0.107	0.573	0.001	0.003	0.015

ACCIDENTES DE TRÁNSITO

2 0 1 5

C H I H U A H U A

CARRETERA Y TRAMO	LONGITUD DEL CAMINO	VEH-km MILLONES	ACCIDENTES				SALDOS			ÍNDICES POR 10^6 DE VEH-KM		ÍNDICES POR 10^5 DE VEH-KM		
			TOTAL	CON MUERTOS	SOLO CON HERIDOS	EQUIVALENTES (1)	MUERTOS	HERIDOS	DAÑOS MATERIALES (MILLONES $)	ACCIDENTES	PELIGROSIDAD	ACCIDENTES MORTALES	MUERTOS	HERIDOS
Gómez Palacio - Jiménez Lim. Edos. Dgo./Chih. Dgo. - Jiménez	76.850	71.086	14	0	3	24	0	5	2.5900	0.197	0.338	0.000	0.000	0.007
Hidalgo del Parral - Ent. Nuevo Palomas (Vía Corta)	182.400	236.736	31	8	16	165	9	40	1.6700	0.131	0.697	0.003	0.004	0.017
Hidalgo del Parral - Guadalupe y Calvo (km. 0.000 - km 38.000). (km 57.000 - km 234.000)	215.000	64.994	9	3	3	43	4	5	0.6400	0.138	0.662	0.005	0.006	0.008
Hidalgo del Parral - Jiménez	76.630	209.495	15	2	10	59	2	16	1.2200	0.072	0.282	0.001	0.001	0.008
Janos - Agua Prieta T. C. (Cd. Juárez - Janos) - Lim. Edos. Chih./Son.	78.000	95.587	0	0	0					0.000		0.000		
Jerónimo - Sta. Teresa	20.000	17.651	2	0	0	2	0	0	0.1800	0.113	0.113	0.000	0.000	0.000
Jiménez - Camargo (Cuota)	68.980	178.262	23	4	14	119	6	30	3.8850	0.129	0.668	0.002	0.003	0.017
La Junta - Yécora T. C. (Chihuahua - Madera) - Lim. Edos. Chih./Son.	190.000	107.165	12	3	3	38	3	4	2.9070	0.112	0.355	0.003	0.003	0.004
Libramiento de Delicias - Meoqui	13.600	97.284	0	0	0					0.000		0.000		
Porvenir - Cd. Juárez	81.430	327.045	0	0	0					0.000		0.000		
Ramal a Aeropuerto de Chihuahua	5.000	21.787	0	0	0					0.000		0.000		
Ramal a Palomas	34.100	15.530	0	0	0					0.000		0.000		

ACCIDENTES DE TRÁNSITO

2 0 1 5

C H I H U A H U A

CARRETERA Y TRAMO	LONGITUD DEL CAMINO	VEH-km MILLONES	ACCIDENTES				SALDOS			ÍNDICES POR 10^6 DE VEH-KM		ÍNDICES POR 10^5 DE VEH-KM		
			TOTAL	CON MUERTOS	SOLO CON HERIDOS	EQUIVALENTES (1)	MUERTOS	HERIDOS	DAÑOS MATERIALES (MILLONES $)	ACCIDENTES	PELIGROSIDAD	ACCIDENTES MORTALES	MUERTOS	HERIDOS
Villa Ahumada - Cd. Juárez (Libre)	135.370	704.762	37	6	20	175	8	45	1.5600	0.052	0.248	0.001	0.001	0.006

TOTAL DE ACCIDENTES DE TRÁNSITO

C H I H U A H U A	2,489.370	4,948.005	417	92	202	2,101	131	449	33.6695	0.084	0.425	0.002	0.003	0.009

NOTA: (1) ACCIDENTES EQUIVALENTES
UN MUERTO = 6 ACCIDENTES
UN HERIDO = 2 ACCIDENTES

ACCIDENTES Y SALDOS POR MES

2015

CHIHUAHUA

CARRETERA Y TRAMO	SALDOS	ENERO	FEBRERO	MARZO	ABRIL	MAYO	JUNIO	JULIO	AGOSTO	SEPTIEMBRE	OCTUBRE	NOVIEMBRE	DICIEMBRE
Camargo - Delicias (Cuota)	ACCIDENTES	2	1	1	2	1			3	2		8	2
	MUERTOS	1	0	0	0	0			2	0		3	0
	HERIDOS	3	1	0	4	0			6	1		11	2
	DAÑOS MATERIALES (MILLONES $)	0.0220	0.0800	0.0200	0.5500	0.0050			0.1450	0.1600		0.2450	0.2170
Cd. Juárez - Janos	ACCIDENTES	2	5	2	1	2	1	3	4	1	3	2	3
	MUERTOS	0	0	0	0	0	0	3	1	0	0	0	2
	HERIDOS	0	0	1	0	0	0	1	0	0	6	0	0
	DAÑOS MATERIALES (MILLONES $)	0.0500	0.1750	0.0350	0.0350	0.0220	0.0300	0.0900	0.1430	0.0500	0.2100	0.0500	0.1100
Chihuahua - El Sueco	ACCIDENTES	3	3	2	3	2	3	6	4	7	3	6	5
	MUERTOS	1	0	1	1	0	0	2	1	0	0	5	3
	HERIDOS	9	8	4	5	3	5	13	0	9	3	11	8
	DAÑOS MATERIALES (MILLONES $)	0.1200	0.2450	0.0650	0.3000	0.0950	0.1200	0.4050	0.2950	0.5490	0.0600	1.2600	0.3100
Chihuahua - Madera	ACCIDENTES	2	4	9	3	1	5	2	5	7	3	4	4
	MUERTOS	1	2	5	5	1	2	0	1	1	0	7	2
	HERIDOS	1	4	1	6	0	9	1	6	8	1	8	7
	DAÑOS MATERIALES (MILLONES $)	0.0830	0.2760	0.5640	0.1400	0.0050	0.3200	0.1000	0.1710	0.3850	0.2000	0.5150	0.2450
Chihuahua - Ojinaga	ACCIDENTES		1	1		3	3	2	2			3	2
	MUERTOS		0	0		2	0	0	1			1	4
	HERIDOS		0	0		8	5	0	2			3	7
	DAÑOS MATERIALES (MILLONES $)		0.0200	0.0300		0.3050	0.0650	0.0380	0.0500			0.1270	0.0750
Chihuahua - Sacramento (Cuota)	ACCIDENTES					1			1		1		
	MUERTOS					1			0		0		
	HERIDOS					0			0		0		
	DAÑOS MATERIALES (MILLONES $)					0.0000			1.0000		0.0300		
Delicias - Chihuahua (Libre)	ACCIDENTES	5	4	2	2	8	4	3	5	3	1	4	5
	MUERTOS	2	2	0	0	1	2	0	4	1	0	1	0
	HERIDOS	5	2	2	0	5	2	3	6	4	1	5	3
	DAÑOS MATERIALES (MILLONES $)	0.3470	0.2960	0.0650	0.0850	0.3725	0.3410	0.0830	0.1360	0.1050	0.0080	0.6720	0.4230
El Sueco - Janos	ACCIDENTES	1		2	1	1	1	1	4	2	1	4	2
	MUERTOS	0		0	0	0	0	0	4	5	1	3	0
	HERIDOS	0		6	4	1	1	0	5	3	0	2	0
	DAÑOS MATERIALES (MILLONES $)	0.0700		0.1250	0.0900	0.0850	0.0150	0.0400	0.0960	0.4400	0.0800	0.5650	0.1200
El Sueco - Villa Ahumada (Cuota)	ACCIDENTES		1	2	1	1	1	1	1	1	3	1	
	MUERTOS		0	0	0	2	0	0	0	1	0	1	
	HERIDOS		0	2	0	5	0	3	1	3	4	0	
	DAÑOS MATERIALES (MILLONES $)		0.0230	0.1150	0.2500	0.0500	0.0300	0.0600	0.0400	0.0500	0.2900	0.0500	
Ent. Ciudad Camargo - Saucillo	ACCIDENTES	1	3	1	1			1	1	1		2	3
	MUERTOS	0	0	3	0			0	1	0		0	0
	HERIDOS	1	4	4	2			0	0	4		3	1
	DAÑOS MATERIALES (MILLONES $)	0.0250	0.3150	0.0500	0.0550			0.1000	0.1000	0.0050		0.3300	0.1830

ACCIDENTES Y SALDOS POR MES

2 0 1 5

C H I H U A H U A

CARRETERA Y TRAMO	SALDOS	ENERO	FEBRERO	MARZO	ABRIL	MAYO	JUNIO	JULIO	AGOSTO	SEPTIEMBRE	OCTUBRE	NOVIEMBRE	DICIEMBRE
Ent. La Zarca - Hidalgo del Parral Lim. Edos. Dgo./Chih. - Hidalgo del Parral	ACCIDENTES		1			1							1
	MUERTOS		0			0							0
	HERIDOS		0			1							0
	DAÑOS MATERIALES (MILLONES $)		0.0400			0.0150							0.0600
Gómez Palacio - Corralitos (Cuota) Lim. Edos. Dgo./Chih. - T. C. (Gómez Palacio - Jiménez (Libre))	ACCIDENTES	2				1				2	3		3
	MUERTOS	0				0				0	0		3
	HERIDOS	3				3				0	2		7
	DAÑOS MATERIALES (MILLONES $)	0.1100				0.1500				0.3500	0.2400		0.2600
Gómez Palacio - Jiménez Lim. Edos. Dgo./Chih. Dgo. - Jiménez	ACCIDENTES	2	1	1	1	1		1	2	1	1	3	
	MUERTOS	0	0	0	0	0		0	0	0	0	0	
	HERIDOS	0	1	3	0	0		0	0	1	0	0	
	DAÑOS MATERIALES (MILLONES $)	0.1500	0.0500	0.0400	0.0700	0.0600		0.2000	0.6500	0.1000	0.1200	1.1500	
Hidalgo del Parral - Ent. Nuevo Palomas (Vía Corta)	ACCIDENTES	2	3	3	2		3	2	2	2	2	7	3
	MUERTOS	0	0	2	0		2	1	0	1	1	1	1
	HERIDOS	2	2	3	4		8	2	6	1	0	8	4
	DAÑOS MATERIALES (MILLONES $)	0.0950	0.1310	0.3380	0.0800		0.1040	0.0200	0.0820	0.1400	0.0300	0.5850	0.0650
Hidalgo del Parral - Guadalupe y Calvo (km. 0.000 - km 38.000). (km 57.000 - km 234.000)	ACCIDENTES		1	1	1		1	1			2	2	
	MUERTOS		0	1	0		0	2			0	1	
	HERIDOS		0	0	0		1	0			3	1	
	DAÑOS MATERIALES (MILLONES $)		0.0800	0.0250	0.0700		0.0400	0.0800			0.2300	0.1150	
Hidalgo del Parral - Jiménez	ACCIDENTES	2	1	1	1		1	1	2	2		2	2
	MUERTOS	0	0	0	0		1	1	0	0		0	0
	HERIDOS	1	0	1	1		3	1	0	1		3	5
	DAÑOS MATERIALES (MILLONES $)	0.1000	0.0350	0.0150	0.0150		0.1300	0.1250	0.2800	0.1200		0.1450	0.2550
Janos - Agua Prieta T. C. (Cd. Juárez - Janos) - Lim. Edos. Chih./Son.	ACCIDENTES												
	MUERTOS												
	HERIDOS												
	DAÑOS MATERIALES (MILLONES $)												
Jerónimo - Sta. Teresa	ACCIDENTES	1					1						
	MUERTOS	0					0						
	HERIDOS	0					0						
	DAÑOS MATERIALES (MILLONES $)	0.1100					0.0700						
Jiménez - Camargo (Cuota)	ACCIDENTES	2	2	3	1	2	2		4	1	1	4	1
	MUERTOS	0	0	2	3	1	0		0	0	0	0	0
	HERIDOS	0	6	7	1	2	4		3	1	1	3	2
	DAÑOS MATERIALES (MILLONES $)	1.3350	0.5000	0.4500	0.0300	0.2550	0.0600		0.5300	0.0850	0.0400	0.4500	0.1500
La Junta - Yécora T. C. (Chihuahua - Madera) - Lim. Edos. Chih./Son.	ACCIDENTES	2				3	2		2		1	2	
	MUERTOS	0				2	1		0		0	0	
	HERIDOS	1				0	3		0		0	0	
	DAÑOS MATERIALES (MILLONES $)	0.1030				1.5980	0.0600		0.1010		0.0100	1.0350	

ACCIDENTES Y SALDOS POR MES

2 0 1 5

C H I H U A H U A

CARRETERA Y TRAMO	SALDOS	ENERO	FEBRERO	MARZO	ABRIL	MAYO	JUNIO	JULIO	AGOSTO	SEPTIEMBRE	OCTUBRE	NOVIEMBRE	DICIEMBRE
Libramiento de Delicias - Meoqui	ACCIDENTES												
	MUERTOS												
	HERIDOS												
	DAÑOS MATERIALES (MILLONES $)												
Porvenir - Cd. Juárez	ACCIDENTES												
	MUERTOS												
	HERIDOS												
	DAÑOS MATERIALES (MILLONES $)												
Ramal a Aeropuerto de Chihuahua	ACCIDENTES												
	MUERTOS												
	HERIDOS												
	DAÑOS MATERIALES (MILLONES $)												
Ramal a Palomas	ACCIDENTES												
	MUERTOS												
	HERIDOS												
	DAÑOS MATERIALES (MILLONES $)												
Villa Ahumada - Cd. Juárez (Libre)	ACCIDENTES	3		3	2	3	3	1	8	4	5	3	2
	MUERTOS	0		0	0	0	0	3	2	2	0	1	0
	HERIDOS	2		0	0	7	0	3	15	3	6	7	2
	DAÑOS MATERIALES (MILLONES $)	0.0700		0.1000	0.1000	0.1000	0.1800	0.0600	0.3650	0.1800	0.2550	0.1000	0.0500

TOTAL DE ACCIDENTES Y SALDOS POR MES

C H I H U A H U A	ACCIDENTES	32	31	34	22	31	31	25	50	36	30	57	38
	MUERTOS	5	4	14	9	10	8	12	17	11	2	24	15
	HERIDOS	28	28	34	27	35	41	27	50	39	27	65	48
	DAÑOS MATERIALES (MILLONES $)	2.7900	2.2660	2.0370	1.8700	3.1175	1.5650	1.4010	4.1840	2.7190	1.8030	7.3940	2.5230

ACCIDENTES POR DÍA DE LA SEMANA Y CONDICIONES DE LUZ

2 0 1 5

C H I H U A H U A

CARRETERA Y TRAMO	ACCIDENTES	DÍA DE LA SEMANA							CONDICIONES DE LUZ			
		LUNES	MARTES	MIÉRCOLES	JUEVES	VIERNES	SÁBADO	DOMINGO	DE DÍA	CREPÚSCULO	DE NOCHE	ALUMBRADO PÚBLICO
Camargo - Delicias (Cuota)	ACCIDENTES	3	4	4	4	1	5	1	10	2	10	0
	ACCIDENTES MORTALES	1	0	1	1	0	2	1	3	1	2	0
Cd. Juárez - Janos	ACCIDENTES	5	1	1	3	3	10	6	17	2	10	0
	ACCIDENTES MORTALES	1	0	1	0	1	2	0	2	1	2	0
Chihuahua - El Sueco	ACCIDENTES	4	9	4	7	6	7	10	25	2	20	0
	ACCIDENTES MORTALES	2	1	1	1	1	4	3	7	1	5	0
Chihuahua - Madera	ACCIDENTES	9	4	8	6	6	8	8	29	1	19	0
	ACCIDENTES MORTALES	5	0	0	2	3	0	4	7	1	6	0
Chihuahua - Ojinaga	ACCIDENTES	3	2	1	1	1	7	2	7	1	9	0
	ACCIDENTES MORTALES	0	0	1	1	1	3	0	2	1	3	0
Chihuahua - Sacramento (Cuota)	ACCIDENTES		1	1			1		1		2	0
	ACCIDENTES MORTALES		0	1			0		1		0	0
Delicias - Chihuahua (Libre)	ACCIDENTES	8	3	3	5	5	12	10	22	1	23	0
	ACCIDENTES MORTALES	2	0	2	2	0	0	3	4	1	4	0
El Sueco - Janos	ACCIDENTES	1	3	3	4	4	2	3	13		7	0
	ACCIDENTES MORTALES	0	2	1	1	1	1	0	4		2	0
El Sueco - Villa Ahumada (Cuota)	ACCIDENTES	3	2	1	2		2	3	6	3	4	0
	ACCIDENTES MORTALES	0	1	0	1		0	1	2	1	0	0
Ent. Ciudad Camargo - Saucillo	ACCIDENTES	2	1	3			3	5	9		5	0
	ACCIDENTES MORTALES	0	0	1			0	1	1		1	0
Ent. La Zarca - Hidalgo del Parral Lim. Edos. Dgo./Chih. - Hidalgo del Parral	ACCIDENTES	1		2					3			0
	ACCIDENTES MORTALES	0		0					0			0
Gómez Palacio - Corralitos (Cuota) Lim. Edos. Dgo./Chih. - T. C. (Gómez Palacio - Jiménez (Libre))	ACCIDENTES	1	2	1	1	1	4	1	6		5	0
	ACCIDENTES MORTALES	0	0	0	0	0	1	0	0		1	0

ACCIDENTES POR DÍA DE LA SEMANA Y CONDICIONES DE LUZ

2 0 1 5

C H I H U A H U A

CARRETERA Y TRAMO	ACCIDENTES	DÍA DE LA SEMANA							CONDICIONES DE LUZ			
		LUNES	MARTES	MIÉRCOLES	JUEVES	VIERNES	SÁBADO	DOMINGO	DE DÍA	CREPÚSCULO	DE NOCHE	ALUMBRADO PÚBLICO
Gómez Palacio - Jiménez Lim. Edos. Dgo./Chih. Dgo. - Jiménez	ACCIDENTES	3	1	2	3	3		2	7		7	0
	ACCIDENTES MORTALES	0	0	0	0	0		0	0		0	0
Hidalgo del Parral - Ent. Nuevo Palomas (Vía Corta)	ACCIDENTES	7	2	2		5	7	8	12		19	0
	ACCIDENTES MORTALES	0	0	0		2	2	4	3		5	0
Hidalgo del Parral - Guadalupe y Calvo (km. 0.000 - km 38.000). (km 57.000 - km 234.000)	ACCIDENTES	2	1	1	1	2	1	1	7		2	0
	ACCIDENTES MORTALES	0	0	0	1	1	1	0	3		0	0
Hidalgo del Parral - Jiménez	ACCIDENTES	3	3	1		2	3	3	8		7	0
	ACCIDENTES MORTALES	0	0	0		0	1	1	0		2	0
Janos - Agua Prieta T. C. (Cd. Juárez - Janos) - Lim. Edos. Chih./Son.	ACCIDENTES											0
	ACCIDENTES MORTALES											0
Jerónimo - Sta. Teresa	ACCIDENTES					2					2	0
	ACCIDENTES MORTALES					0					0	0
Jiménez - Camargo (Cuota)	ACCIDENTES	5	3	2	1	3	6	3	15		8	0
	ACCIDENTES MORTALES	3	0	0	0	1	0	0	3		1	0
La Junta - Yécora T. C. (Chihuahua - Madera) - Lim. Edos. Chih./Son.	ACCIDENTES	2	1	2	1	1	2	3	7		5	0
	ACCIDENTES MORTALES	1	0	1	0	0	0	1	1		2	0
Libramiento de Delicias - Meoqui	ACCIDENTES											0
	ACCIDENTES MORTALES											0
Porvenir - Cd. Juárez	ACCIDENTES											0
	ACCIDENTES MORTALES											0
Ramal a Aeropuerto de Chihuahua	ACCIDENTES											0
	ACCIDENTES MORTALES											0
Ramal a Palomas	ACCIDENTES											0
	ACCIDENTES MORTALES											0

ACCIDENTES POR DÍA DE LA SEMANA Y CONDICIONES DE LUZ

2 0 1 5

C H I H U A H U A

CARRETERA Y TRAMO	ACCIDENTES	DÍA DE LA SEMANA							CONDICIONES DE LUZ			
		LUNES	MARTES	MIÉRCOLES	JUEVES	VIERNES	SÁBADO	DOMINGO	DE DÍA	CREPÚSCULO	DE NOCHE	ALUMBRADO PÚBLICO
Villa Ahumada - Cd. Juárez (Libre)	ACCIDENTES	4	4	8	4	5	3	9	18	1	18	0
	ACCIDENTES MORTALES	1	0	1	0	2	0	2	4	0	2	0

TOTAL DE ACCIDENTES POR DÍA DE LA SEMANA Y CONDICIONES DE LUZ

C H I H U A H U A	ACCIDENTES	66	47	50	43	50	83	78	222	13	182	0
	ACCIDENTES MORTALES	16	4	11	10	13	17	21	47	7	38	0

ACCIDENTES EN PERIODOS FESTIVOS

2 0 1 5

C H I H U A H U A

CARRETERA Y TRAMO	SALDOS	AÑO NUEVO 01/01/2015 01/01/2015	5 DE FEBRERO 31/01/2015 02/02/2015	21 DE MARZO 14/03/2015 16/03/2015	SEMANA SANTA 02/04/2015 05/04/2015	DIA DEL TRABAJO 01/05/2015 01/05/2015	5 DE MAYO 05/05/2015 05/05/2015	DIA DE LA INDEPENDENCIA 16/09/2015 16/09/2015	DIA DE MUERTOS 31/10/2015 02/11/2015	DÍA DE LA REVOLUCIÓN 16/11/2015 16/11/2015	NAVIDAD 25/12/2015 25/12/2015
Camargo - Delicias (Cuota)	ACCIDENTES				1						
	MUERTOS				0						
	DAÑOS MATERIALES (MILLONES $)				0						
	HERIDOS				4.0000						
Cd. Juárez - Janos	ACCIDENTES		1						1		
	MUERTOS		0						0		
	DAÑOS MATERIALES (MILLONES $)		0						0		
	HERIDOS		0.0000						4.0000		
Chihuahua - El Sueco	ACCIDENTES	1	1	1					2		
	MUERTOS	1	0	1					3		
	DAÑOS MATERIALES (MILLONES $)	0	0	0					1		
	HERIDOS	3.0000	0.0000	0.0000					6.0000		
Chihuahua - Madera	ACCIDENTES		1		1				1		
	MUERTOS		2		4				7		
	DAÑOS MATERIALES (MILLONES $)		0		0				0		
	HERIDOS		1.0000		6.0000				1.0000		
Chihuahua - Ojinaga	ACCIDENTES										1
	MUERTOS										1
	DAÑOS MATERIALES (MILLONES $)										0
	HERIDOS										3.0000
Chihuahua - Sacramento (Cuota)	ACCIDENTES										
	MUERTOS										
	DAÑOS MATERIALES (MILLONES $)										
	HERIDOS										
Delicias - Chihuahua (Libre)	ACCIDENTES										
	MUERTOS										
	DAÑOS MATERIALES (MILLONES $)										
	HERIDOS										
El Sueco - Janos	ACCIDENTES				1				2		
	MUERTOS				0				0		
	DAÑOS MATERIALES (MILLONES $)				0				0		
	HERIDOS				4.0000				0.0000		
El Sueco - Villa Ahumada (Cuota)	ACCIDENTES		1								
	MUERTOS		0								
	DAÑOS MATERIALES (MILLONES $)		0								
	HERIDOS		0.0000								
Ent. Ciudad Camargo - Saucillo	ACCIDENTES										
	MUERTOS										
	DAÑOS MATERIALES (MILLONES $)										
	HERIDOS										

ACCIDENTES EN PERIODOS FESTIVOS

2 0 1 5

C H I H U A H U A

CARRETERA Y TRAMO	SALDOS	AÑO NUEVO 01/01/2015 01/01/2015	5 DE FEBRERO 31/01/2015 02/02/2015	21 DE MARZO 14/03/2015 16/03/2015	SEMANA SANTA 02/04/2015 05/04/2015	DIA DEL TRABAJO 01/05/2015 01/05/2015	5 DE MAYO 05/05/2015 05/05/2015	DIA DE LA INDEPENDENCIA 16/09/2015 16/09/2015	DIA DE MUERTOS 31/10/2015 02/11/2015	DÍA DE LA REVOLUCIÓN 16/11/2015 16/11/2015	NAVIDAD 25/12/2015 25/12/2015
Ent. La Zarca - Hidalgo del Parral Lim. Edos. Dgo./Chih. - Hidalgo del Parral	ACCIDENTES										
	MUERTOS										
	DAÑOS MATERIALES (MILLONES $)										
	HERIDOS										
Gómez Palacio - Corralitos (Cuota) Lim. Edos. Dgo./Chih. - T. C. (Gómez Palacio - Jiménez (Libre))	ACCIDENTES										
	MUERTOS										
	DAÑOS MATERIALES (MILLONES $)										
	HERIDOS										
Gómez Palacio - Jiménez Lim. Edos. Dgo./Chih. Dgo. - Jiménez	ACCIDENTES				1				2		
	MUERTOS				0				0		
	DAÑOS MATERIALES (MILLONES $)				0				1		
	HERIDOS				0.0000				0.0000		
Hidalgo del Parral - Ent. Nuevo Palomas (Vía Corta)	ACCIDENTES			1					1		
	MUERTOS			0					0		
	DAÑOS MATERIALES (MILLONES $)			0					0		
	HERIDOS			0.0000					5.0000		
Hidalgo del Parral - Guadalupe y Calvo (km. 0.000 - km 38.000). (km 57.000 - km 234.000)	ACCIDENTES										
	MUERTOS										
	DAÑOS MATERIALES (MILLONES $)										
	HERIDOS										
Hidalgo del Parral - Jiménez	ACCIDENTES										
	MUERTOS										
	DAÑOS MATERIALES (MILLONES $)										
	HERIDOS										
Janos - Agua Prieta T. C. (Cd. Juárez - Janos) - Lim. Edos. Chih./Son.	ACCIDENTES										
	MUERTOS										
	DAÑOS MATERIALES (MILLONES $)										
	HERIDOS										
Jerónimo - Sta. Teresa	ACCIDENTES										
	MUERTOS										
	DAÑOS MATERIALES (MILLONES $)										
	HERIDOS										
Jiménez - Camargo (Cuota)	ACCIDENTES			1							
	MUERTOS			1							
	DAÑOS MATERIALES (MILLONES $)			0							
	HERIDOS			7.0000							
La Junta - Yécora T. C. (Chihuahua - Madera) - Lim. Edos. Chih./Son.	ACCIDENTES										
	MUERTOS										
	DAÑOS MATERIALES (MILLONES $)										
	HERIDOS										

ACCIDENTES EN PERIODOS FESTIVOS

2 0 1 5

C H I H U A H U A

CARRETERA Y TRAMO	SALDOS	AÑO NUEVO 01/01/2015 01/01/2015	5 DE FEBRERO 31/01/2015 02/02/2015	21 DE MARZO 14/03/2015 16/03/2015	SEMANA SANTA 02/04/2015 05/04/2015	DIA DEL TRABAJO 01/05/2015 01/05/2015	5 DE MAYO 05/05/2015 05/05/2015	DIA DE LA INDEPENDENCIA 16/09/2015 16/09/2015	DIA DE MUERTOS 31/10/2015 02/11/2015	DÍA DE LA REVOLUCIÓN 16/11/2015 16/11/2015	NAVIDAD 25/12/2015 25/12/2015
Libramiento de Delicias - Meoqui	ACCIDENTES										
	MUERTOS										
	DAÑOS MATERIALES (MILLONES $)										
	HERIDOS										
Porvenir - Cd. Juárez	ACCIDENTES										
	MUERTOS										
	DAÑOS MATERIALES (MILLONES $)										
	HERIDOS										
Ramal a Aeropuerto de Chihuahua	ACCIDENTES										
	MUERTOS										
	DAÑOS MATERIALES (MILLONES $)										
	HERIDOS										
Ramal a Palomas	ACCIDENTES										
	MUERTOS										
	DAÑOS MATERIALES (MILLONES $)										
	HERIDOS										
Villa Ahumada - Cd. Juárez (Libre)	ACCIDENTES							1			
	MUERTOS							1			
	DAÑOS MATERIALES (MILLONES $)							0			
	HERIDOS							3.0000			

TOTAL DE ACCIDENTES EN PERIODOS FESTIVOS

C H I H U A H U A	ACCIDENTES	1	4	3	4			1	9		1
	MUERTOS	1	2	2	4			1	10		1
	DAÑOS MATERIALES (MILLONES $)	0	0	0	0			0	2		0
	HERIDOS	3.0000	1.0000	7.0000	14.0000			3.0000	16.0000		3.0000

ACCIDENTES POR KILOMETRO
2015

CARRETERA Y TRAMO: Cd. Juárez - Janos (MEX-002)

DEL KM: 0+000
AL KM: 45+000

MUERTOS	HERIDOS	DAÑOS MATERIALES (S)	CONDUCTOR	PEAT O PAS	VEHICULO	CAMINO	GANADO	A. NATURAL	NUMERO Y CLASIFICACION DE ACCIDENTES
1	0	45,000	4	0	0	0	0	1	A A A E F ✞ ✞ ✞ ✞ ✞ ✞
0	0	35,000	1	0	0	0	0	0	G
0	0	40,000	1	0	0	0	0	0	A
0	4	120,000	1	0	0	0	0	0	G ✡ ✡ ✡ ✡ ✡ ✡ ✡ ✡
0	2	20,000	1	0	0	0	0	0	A ✡ ✡ ✡ ✡
0	0	20,000	1	0	0	0	0	0	A
0	0	40,000	1	0	0	0	0	0	G

KILOMETRO: 0, 5, 10, 15, 20, 25, 30, 35, 40, 45

NUMERO Y CLASIFICACION DE ACCIDENTES: 5, 10, 15, 20, 25, 30, 35, 40, 45

SALDOS — CAUSAS

CLAVE	CLASIFICACION DEL ACCIDENTE	CLAVE	CLASIFICACION DEL ACCIDENTE
A	SALIDA DEL CAMINO		COLISION SOBRE EL CAMINO
		G	OTRO VEHICULO MOTOR EN TRANSITO
SIN COLISION SOBRE EL CAMINO		H	OTRO VEHICULO MOTOR POR ALCANCE
B	VOLCADURA	J	VEHICULO MOTOR ESTACIONADO
C	CAIDA DE PASAJERO	K	FERROCARRIL
D	INCENDIO	L	BICICLETA/MOTOCICLETA
E	OTROS	M	ANIMAL
P	CAIDA DE CARGA	N	OBJETO FIJO
Q	DESPRENDIMIENTO DE REMOLQUE	O	OTROS OBJETOS
COLISION SOBRE EL CAMINO		S	SIN DATO
F	PEATON (ATROPELLAMIENTO)		
R	VELOCIDAD EXCESIVA		ACCIDENTES EQUIVALENTES A DAÑOS MATERIALES
		✞	UN MUERTO = 6 ACCIDENTES
		✡	UN HERIDO = 2 ACCIDENTES

DEL KM: 45+000
AL KM: 90+000

MUERTOS	HERIDOS	DAÑOS MATERIALES (S)	CONDUCTOR	PEAT O PAS	VEHICULO	CAMINO	GANADO	A. NATURAL	NUMERO Y CLASIFICACION DE ACCIDENTES
0	0	15,000	1	0	0	0	0	0	A
0	0	35,000	1	0	0	0	0	0	A
0	0	35,000	1	0	0	0	0	0	A
0	0	30,000	1	0	0	0	0	0	A
1	0	40,000	0	0	1	0	0	0	A ✞ ✞ ✞ ✞ ✞ ✞

KILOMETRO: 45, 50, 55, 60, 65, 70, 75, 80, 85, 90

NUMERO Y CLASIFICACION DE ACCIDENTES: 5, 10, 15, 20, 25, 30, 35, 40, 45

SALDOS — CAUSAS

CLAVE	CLASIFICACION DEL ACCIDENTE	CLAVE	CLASIFICACION DEL ACCIDENTE
A	SALIDA DEL CAMINO		COLISION SOBRE EL CAMINO
		G	OTRO VEHICULO MOTOR EN TRANSITO
SIN COLISION SOBRE EL CAMINO		H	OTRO VEHICULO MOTOR POR ALCANCE
B	VOLCADURA	J	VEHICULO MOTOR ESTACIONADO
C	CAIDA DE PASAJERO	K	FERROCARRIL
D	INCENDIO	L	BICICLETA/MOTOCICLETA
E	OTROS	M	ANIMAL
P	CAIDA DE CARGA	N	OBJETO FIJO
Q	DESPRENDIMIENTO DE REMOLQUE	O	OTROS OBJETOS
COLISION SOBRE EL CAMINO		S	SIN DATO
F	PEATON (ATROPELLAMIENTO)		
R	VELOCIDAD EXCESIVA		ACCIDENTES EQUIVALENTES A DAÑOS MATERIALES
		✞	UN MUERTO = 6 ACCIDENTES
		✡	UN HERIDO = 2 ACCIDENTES

CARRETERA Y TRAMO: Cd. Juárez - Janos (MEX-002)

DEL KM: 90+000
AL KM: 135+000

KILOMETRO	MUERTOS	HERIDOS	DAÑOS MATERIALES (S)	CONDUCTOR	PEATON	VEHICULO	CAMINO	GANADO	A. NATURAL	NUMERO Y CLASIFICACION DE ACCIDENTES
90	0	0	15,000	1	0	0	0	0	0	G
95										
100										
105										
110										
115										
120										
125	3	1	65,000	2	0	0	0	0	0	A A ✞ ✞ ✞ ✞ ✞ ✞ ✞ ✞ ✞ ✞ ✞ ✞ ✞ ✞ ✞ ✞ ✞ ✞ ✡ ✡
130	0	0	70,000	1	0	0	0	0	0	G
135										

5 10 15 20 25 30 35 40 45

N U M E R O Y C L A S I F I C A C I O N D E A C C I D E N T E S

CLAVE	CLASIFICACION DEL ACCIDENTE	CLAVE	CLASIFICACION DEL ACCIDENTE
A	SALIDA DEL CAMINO		COLISION SOBRE EL CAMINO
		G	OTRO VEHICULO MOTOR EN TRANSITO
	SIN COLISION SOBRE EL CAMINO	H	OTRO VEHICULO MOTOR POR ALCANCE
B	VOLCADURA	J	VEHICULO MOTOR ESTACIONADO
C	CAIDA DE PASAJERO	K	FERROCARRIL
D	INCENDIO	L	BICICLETA/MOTOCICLETA
E	OTROS	M	ANIMAL
P	CAIDA DE CARGA	N	OBJETO FIJO
Q	DESPRENDIMIENTO DE REMOLQUE	O	OTROS OBJETOS
	COLISION SOBRE EL CAMINO	S	SIN DATO
F	PEATON (ATROPELLAMIENTO)		
R	VELOCIDAD EXCESIVA		ACCIDENTES EQUIVALENTES A DAÑOS MATERIALES
		✞	UN MUERTO = 6 ACCIDENTES
		✡	UN HERIDO = 2 ACCIDENTES

DEL KM: 135+000
AL KM: 180+000

KILOMETRO	MUERTOS	HERIDOS	DAÑOS MATERIALES (S)	CONDUCTOR	PEATON	VEHICULO	CAMINO	GANADO	A. NATURAL	NUMERO Y CLASIFICACION DE ACCIDENTES
135	0	0	15,000	1	0	0	0	0	0	A
140										
145	0	0	80,000	0	0	0	0	1	0	M
	0	0	50,000	1	0	0	0	0	0	A
150										
155										
160										
165										
170	1	0	25,000	1	0	0	0	0	0	A ✞ ✞ ✞ ✞ ✞ ✞
175	0	0	45,000	1	0	0	0	0	0	A
180										

5 10 15 20 25 30 35 40 45

N U M E R O Y C L A S I F I C A C I O N D E A C C I D E N T E S

CLAVE	CLASIFICACION DEL ACCIDENTE	CLAVE	CLASIFICACION DEL ACCIDENTE
A	SALIDA DEL CAMINO		COLISION SOBRE EL CAMINO
		G	OTRO VEHICULO MOTOR EN TRANSITO
	SIN COLISION SOBRE EL CAMINO	H	OTRO VEHICULO MOTOR POR ALCANCE
B	VOLCADURA	J	VEHICULO MOTOR ESTACIONADO
C	CAIDA DE PASAJERO	K	FERROCARRIL
D	INCENDIO	L	BICICLETA/MOTOCICLETA
E	OTROS	M	ANIMAL
P	CAIDA DE CARGA	N	OBJETO FIJO
Q	DESPRENDIMIENTO DE REMOLQUE	O	OTROS OBJETOS
	COLISION SOBRE EL CAMINO	S	SIN DATO
F	PEATON (ATROPELLAMIENTO)		
R	VELOCIDAD EXCESIVA		ACCIDENTES EQUIVALENTES A DAÑOS MATERIALES
		✞	UN MUERTO = 6 ACCIDENTES
		✡	UN HERIDO = 2 ACCIDENTES

CARRETERA Y TRAMO: Cd. Juárez - Janos (MEX-002)

DEL KM: 180+000
AL KM: 225+000

KILOMETRO	MUERTOS	HERIDOS	DAÑOS MATERIALES (S)	CONDUCTOR	PEATON	VEHICULO	CAMINO	GANADO	A. NA. TUR. AL.
180	0	0	30,000	1	0	0	0	0	0
	0	1	20,000	1	0	0	0	0	0
185	0	0	50,000	1	0	0	0	0	0
195	0	0	60,000	0	0	1	0	0	0

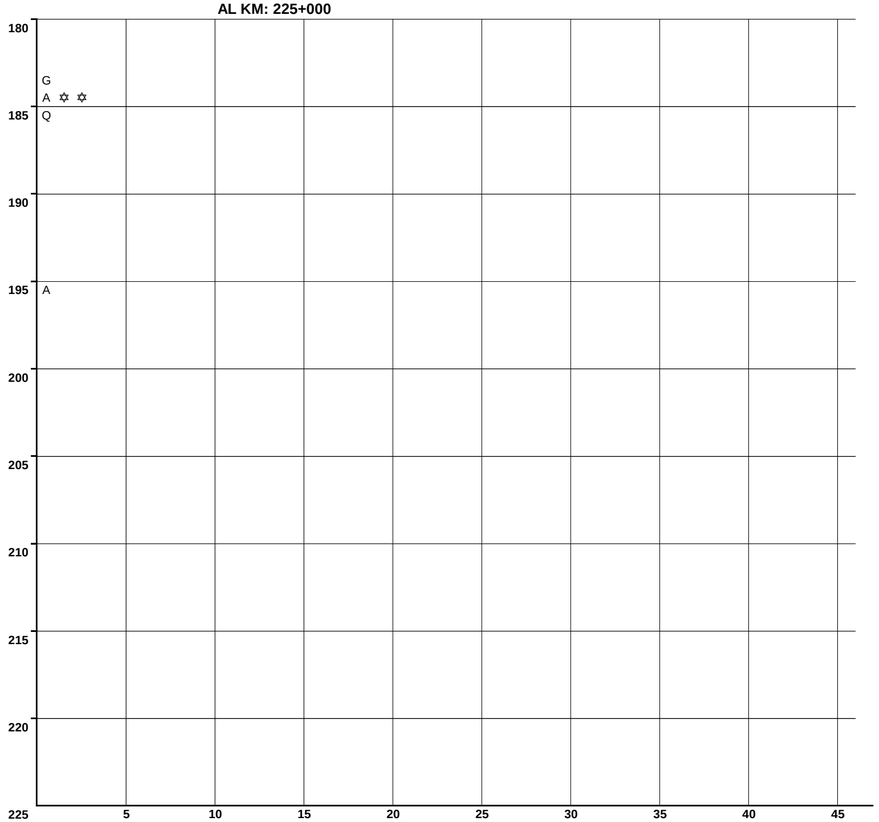

CLAVE	CLASIFICACION DEL ACCIDENTE
A	SALIDA DEL CAMINO
SIN COLISION SOBRE EL CAMINO	
B	VOLCADURA
C	CAIDA DE PASAJERO
D	INCENDIO
E	OTROS
P	CAIDA DE CARGA
Q	DESPRENDIMIENTO DE REMOLQUE
COLISION SOBRE EL CAMINO	
F	PEATON (ATROPELLAMIENTO)
R	VELOCIDAD EXCESIVA

CLAVE	CLASIFICACION DEL ACCIDENTE
COLISION SOBRE EL CAMINO	
G	OTRO VEHICULO MOTOR EN TRANSITO
H	OTRO VEHICULO MOTOR POR ALCANCE
J	VEHICULO MOTOR ESTACIONADO
K	FERROCARRIL
L	BICICLETA/MOTOCICLETA
M	ANIMAL
N	OBJETO FIJO
O	OTROS OBJETOS
S	SIN DATO

ACCIDENTES EQUIVALENTES A DAÑOS MATERIALES
✝ UN MUERTO = 6 ACCIDENTES
✡ UN HERIDO = 2 ACCIDENTES

ACCIDENTES POR KILOMETRO
2015

CARRETERA Y TRAMO: Chihuahua - El Sueco (MEX-045)

DEL KM: 0+000
AL KM: 45+000

KILOMETRO	SALDOS: MUERTOS	SALDOS: HERIDOS	SALDOS: DAÑOS MATERIALES (S)	CAUSAS: CONDUCTOR	CAUSAS: PEATON	CAUSAS: VEHICULO	CAUSAS: CAMINO	CAUSAS: GANADO	CAUSAS: A. NATURAL	NUMERO Y CLASIFICACION DE ACCIDENTES
0–5	0	2	120,000	1	0	0	0	0	0	A ✡ ✡ ✡ ✡
0–5	0	4	310,000	2	0	0	0	0	0	A G ✡ ✡ ✡ ✡ ✡ ✡ ✡ ✡
5–10	0	2	25,000	1	0	0	0	0	0	A ✡ ✡ ✡ ✡
10–15										
15–20										
20–25										
25–30										
30–35	0	0	19,000	1	0	0	0	0	0	G
30–35	0	0	160,000	1	0	0	0	0	0	G
35–40	1	0	15,000	1	0	0	0	0	0	A ✝ ✝ ✝ ✝ ✝ ✝
35–40	0	2	0	1	0	0	0	0	0	G ✡ ✡ ✡ ✡
40–45	0	1	30,000	1	0	0	0	0	0	A ✡ ✡

NUMERO Y CLASIFICACION DE ACCIDENTES (escala: 5, 10, 15, 20, 25, 30, 35, 40, 45)

DEL KM: 45+000
AL KM: 90+000

KILOMETRO	SALDOS: MUERTOS	SALDOS: HERIDOS	SALDOS: DAÑOS MATERIALES (S)	CAUSAS: CONDUCTOR	CAUSAS: PEATON	CAUSAS: VEHICULO	CAUSAS: CAMINO	CAUSAS: GANADO	CAUSAS: A. NATURAL	NUMERO Y CLASIFICACION DE ACCIDENTES
45–50	1	1	40,000	1	0	0	0	0	0	A ✝ ✝ ✝ ✝ ✝ ✝ ✡ ✡
45–50	1	0	30,000	1	0	0	0	0	0	A ✝ ✝ ✝ ✝ ✝ ✝
50–55	0	2	105,000	2	0	0	0	0	0	A A ✡ ✡ ✡ ✡
50–55	1	3	35,000	1	0	0	0	0	0	A ✝ ✝ ✝ ✝ ✝ ✝ ✡ ✡ ✡ ✡ ✡ ✡
55–60	1	0	20,000	1	0	0	0	0	0	A ✝ ✝ ✝ ✝ ✝ ✝
55–60	0	1	95,000	1	0	0	0	0	0	G ✡ ✡
60–65	0	4	50,000	1	0	0	0	0	0	A ✡ ✡ ✡ ✡ ✡ ✡ ✡ ✡
60–65	2	6	50,000	1	0	0	0	0	0	A ✝ ✝ ✝ ✝ ✝ ✝ ✝ ✝ ✝ ✝ ✝ ✝ ✡ ✡ ✡ ✡ ✡ ✡ ✡ ✡ ✡ ✡ ✡ ✡
60–65	1	1	60,000	1	0	0	0	0	0	A ✝ ✝ ✝ ✝ ✝ ✝ ✡ ✡
65–70	0	4	30,000	1	0	0	0	0	0	A ✡ ✡ ✡ ✡ ✡ ✡ ✡ ✡
65–70	0	0	50,000	1	0	0	0	0	0	A
70–75	0	5	60,000	1	0	0	0	0	0	A ✡ ✡ ✡ ✡ ✡ ✡ ✡ ✡ ✡ ✡
70–75	0	0	80,000	1	0	0	0	0	0	A
70–75	0	9	160,000	2	0	0	0	0	0	A J ✡ ✡ ✡ ✡ ✡ ✡ ✡ ✡ ✡ ✡ ✡ ✡ ✡ ✡ ✡ ✡ ✡ ✡
75–80										
80–85	0	1	50,000	0	0	0	0	1	0	M ✡ ✡
85–90	0	0	30,000	1	0	0	0	0	0	A

NUMERO Y CLASIFICACION DE ACCIDENTES (escala: 5, 10, 15, 20, 25, 30, 35, 40, 45)

CLAVE	CLASIFICACION DEL ACCIDENTE	CLAVE	CLASIFICACION DEL ACCIDENTE
A	SALIDA DEL CAMINO		COLISION SOBRE EL CAMINO
		G	OTRO VEHICULO MOTOR EN TRANSITO
	SIN COLISION SOBRE EL CAMINO	**H**	OTRO VEHICULO MOTOR POR ALCANCE
B	VOLCADURA	**J**	VEHICULO MOTOR ESTACIONADO
C	CAIDA DE PASAJERO	**K**	FERROCARRIL
D	INCENDIO	**L**	BICICLETA/MOTOCICLETA
E	OTROS	**M**	ANIMAL
P	CAIDA DE CARGA	**N**	OBJETO FIJO
Q	DESPRENDIMIENTO DE REMOLQUE	**O**	OTROS OBJETOS
	COLISION SOBRE EL CAMINO	**S**	SIN DATO
F	PEATON (ATROPELLAMIENTO)		
R	VELOCIDAD EXCESIVA		ACCIDENTES EQUIVALENTES A DAÑOS MATERIALES
		✝	UN MUERTO = 6 ACCIDENTES
		✡	UN HERIDO = 2 ACCIDENTES

CLAVE	CLASIFICACION DEL ACCIDENTE	CLAVE	CLASIFICACION DEL ACCIDENTE
A	SALIDA DEL CAMINO		COLISION SOBRE EL CAMINO
		G	OTRO VEHICULO MOTOR EN TRANSITO
	SIN COLISION SOBRE EL CAMINO	**H**	OTRO VEHICULO MOTOR POR ALCANCE
B	VOLCADURA	**J**	VEHICULO MOTOR ESTACIONADO
C	CAIDA DE PASAJERO	**K**	FERROCARRIL
D	INCENDIO	**L**	BICICLETA/MOTOCICLETA
E	OTROS	**M**	ANIMAL
P	CAIDA DE CARGA	**N**	OBJETO FIJO
Q	DESPRENDIMIENTO DE REMOLQUE	**O**	OTROS OBJETOS
	COLISION SOBRE EL CAMINO	**S**	SIN DATO
F	PEATON (ATROPELLAMIENTO)		
R	VELOCIDAD EXCESIVA		ACCIDENTES EQUIVALENTES A DAÑOS MATERIALES
		✝	UN MUERTO = 6 ACCIDENTES
		✡	UN HERIDO = 2 ACCIDENTES

CARRETERA Y TRAMO: Chihuahua - El Sueco (MEX-045)

DEL KM: 90+000
AL KM: 135+000

SALDOS	MUERTOS	HERIDOS	DAÑOS MATERIALES (S)	CAUSAS	CONDUCTOR	PEATON	VEHICULO	CAMINO	GANADO	A. NA. TUR. AL.	KILOMETRO
	1	0	10,000		1	0	0	0	0	0	95
	1	0	10,000		1	0	0	0	0	0	95
	1	9	190,000		3	0	0	0	0	0	100
	0	1	115,000		1	0	1	0	0	0	105
	0	9	105,000		2	0	1	0	0	0	105
											110
	1	0	1,000,000		1	0	0	0	0	0	115
	0	2	50,000		1	0	0	0	0	0	115
	0	0	40,000		1	0	0	0	0	0	115
	1	2	30,000		0	0	0	0	0	1	120
	0	0	80,000		1	0	0	0	0	0	120
	0	4	40,000		1	0	0	0	0	0	125
	0	0	150,000		1	0	0	0	0	0	125

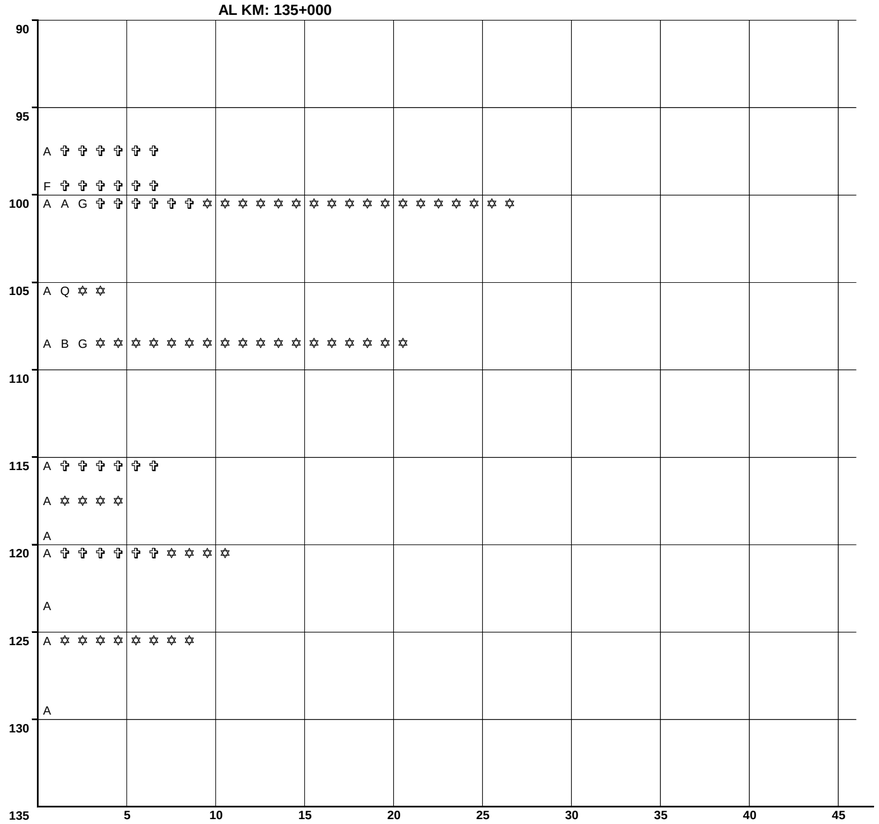

N U M E R O Y C L A S I F I C A C I O N D E A C C I D E N T E S

CLAVE	CLASIFICACION DEL ACCIDENTE	CLAVE	CLASIFICACION DEL ACCIDENTE
A	SALIDA DEL CAMINO	COLISION SOBRE EL CAMINO	
		G	OTRO VEHICULO MOTOR EN TRANSITO
SIN COLISION SOBRE EL CAMINO		**H**	OTRO VEHICULO MOTOR POR ALCANCE
B	VOLCADURA	**J**	VEHICULO MOTOR ESTACIONADO
C	CAIDA DE PASAJERO	**K**	FERROCARRIL
D	INCENDIO	**L**	BICICLETA/MOTOCICLETA
E	OTROS	**M**	ANIMAL
P	CAIDA DE CARGA	**N**	OBJETO FIJO
Q	DESPRENDIMIENTO DE REMOLQUE	**O**	OTROS OBJETOS
COLISION SOBRE EL CAMINO		**S**	SIN DATO
F	PEATON (ATROPELLAMIENTO)		
R	VELOCIDAD EXCESIVA	ACCIDENTES	EQUIVALENTES A DAÑOS MATERIALES
		✞	UN MUERTO = 6 ACCIDENTES
		✡	UN HERIDO = 2 ACCIDENTES

DEL KM: 135+000
AL KM: 180+000

SALDOS	MUERTOS	HERIDOS	DAÑOS MATERIALES (S)	CAUSAS	CONDUCTOR	PEATON	VEHICULO	CAMINO	GANADO	A. NA. TUR. AL.	KILOMETRO
	1	0	40,000		1	0	0	0	0	0	135
	0	1	200,000		1	0	0	0	0	0	140
	0	2	140,000		1	0	0	0	0	0	145
											150
											155
											160
											165
											170
											175

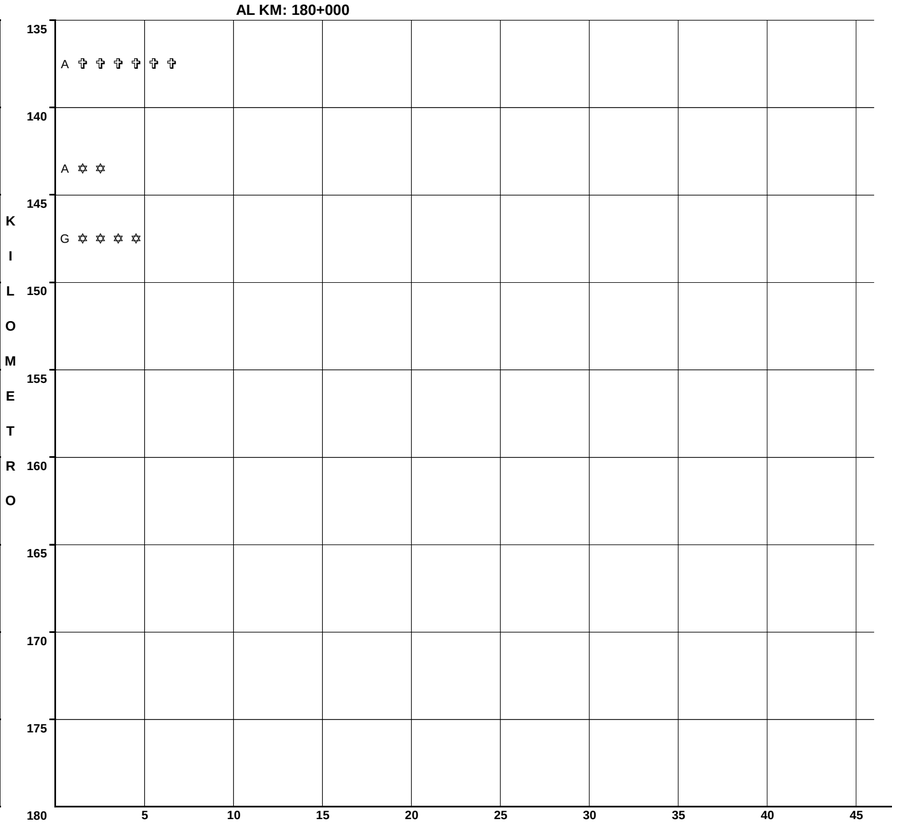

N U M E R O Y C L A S I F I C A C I O N D E A C C I D E N T E S

CLAVE	CLASIFICACION DEL ACCIDENTE	CLAVE	CLASIFICACION DEL ACCIDENTE
A	SALIDA DEL CAMINO	COLISION SOBRE EL CAMINO	
		G	OTRO VEHICULO MOTOR EN TRANSITO
SIN COLISION SOBRE EL CAMINO		**H**	OTRO VEHICULO MOTOR POR ALCANCE
B	VOLCADURA	**J**	VEHICULO MOTOR ESTACIONADO
C	CAIDA DE PASAJERO	**K**	FERROCARRIL
D	INCENDIO	**L**	BICICLETA/MOTOCICLETA
E	OTROS	**M**	ANIMAL
P	CAIDA DE CARGA	**N**	OBJETO FIJO
Q	DESPRENDIMIENTO DE REMOLQUE	**O**	OTROS OBJETOS
COLISION SOBRE EL CAMINO		**S**	SIN DATO
F	PEATON (ATROPELLAMIENTO)		
R	VELOCIDAD EXCESIVA	ACCIDENTES	EQUIVALENTES A DAÑOS MATERIALES
		✞	UN MUERTO = 6 ACCIDENTES
		✡	UN HERIDO = 2 ACCIDENTES

ACCIDENTES POR KILOMETRO
2015

CARRETERA Y TRAMO: Chihuahua - Madera (CHIH-D-MEX-001-CHI)

DEL KM: 0+000
AL KM: 45+000

MUERTOS	HERIDOS	DAÑOS MATERIALES (S)	CONDUCTOR	PEAT. O PAS.	VEHICULO	CAMINO	GANADO	A. NATURAL	NUMERO Y CLASIFICACION DE ACCIDENTES
0	5	65,000	1	0	0	0	0	0	G ✡ ✡ ✡ ✡ ✡ ✡ ✡ ✡ ✡ ✡
1	1	78,000	3	0	0	0	0	0	F F H ✞ ✞ ✞ ✞ ✞ ✞ ✡ ✡
0	3	80,000	1	0	0	0	0	0	A ✡ ✡ ✡ ✡ ✡ ✡
1	0	80,000	1	0	0	0	0	0	L ✞ ✞ ✞ ✞ ✞ ✞
0	5	400,000	1	0	0	0	0	0	A ✡ ✡ ✡ ✡ ✡ ✡ ✡ ✡ ✡ ✡
0	3	20,000	1	0	0	0	0	0	A ✡ ✡ ✡ ✡ ✡ ✡
0	1	70,000	1	0	0	0	0	0	G ✡ ✡
7	1	330,000	2	0	0	0	0	0	A B ✞ ✡ ✡
1	2	70,000	2	0	0	0	0	0	A N ✞ ✞ ✞ ✞ ✞ ✞ ✡ ✡ ✡ ✡
0	0	50,000	1	0	0	0	0	0	A

KILOMETRO: 0, 5, 10, 15, 20, 25, 30, 35, 40, 45

Scale: 5, 10, 15, 20, 25, 30, 35, 40, 45

N U M E R O   Y   C L A S I F I C A C I O N   D E   A C C I D E N T E S

CLAVE	CLASIFICACION DEL ACCIDENTE	CLAVE	CLASIFICACION DEL ACCIDENTE
A	SALIDA DEL CAMINO		COLISION SOBRE EL CAMINO
		G	OTRO VEHICULO MOTOR EN TRANSITO
	SIN COLISION SOBRE EL CAMINO	H	OTRO VEHICULO MOTOR POR ALCANCE
B	VOLCADURA	J	VEHICULO MOTOR ESTACIONADO
C	CAIDA DE PASAJERO	K	FERROCARRIL
D	INCENDIO	L	BICICLETA/MOTOCICLETA
E	OTROS	M	ANIMAL
P	CAIDA DE CARGA	N	OBJETO FIJO
Q	DESPRENDIMIENTO DE REMOLQUE	O	OTROS OBJETOS
	COLISION SOBRE EL CAMINO	S	SIN DATO
F	PEATON (ATROPELLAMIENTO)		
R	VELOCIDAD EXCESIVA		ACCIDENTES EQUIVALENTES A DAÑOS MATERIALES
		✞	UN MUERTO = 6 ACCIDENTES
		✡	UN HERIDO = 2 ACCIDENTES

DEL KM: 45+000
AL KM: 90+000

MUERTOS	HERIDOS	DAÑOS MATERIALES (S)	CONDUCTOR	PEAT. O PAS.	VEHICULO	CAMINO	GANADO	A. NATURAL	NUMERO Y CLASIFICACION DE ACCIDENTES
0	0	20,000	0	0	0	1	0	0	N
0	4	50,000	1	0	0	0	0	0	A ✡ ✡ ✡ ✡ ✡ ✡ ✡ ✡
0	0	40,000	1	0	0	0	0	0	N
0	0	30,000	1	0	0	0	0	0	H
0	2	110,000	3	0	0	0	0	0	A A N ✡ ✡ ✡ ✡
1	1	50,000	0	0	0	0	1	0	M ✞ ✞ ✞ ✞ ✞ ✞ ✡ ✡
1	1	70,000	1	0	0	0	0	0	H ✞ ✞ ✞ ✞ ✞ ✞ ✡ ✡
2	1	70,000	1	0	0	0	0	0	A ✞ ✞ ✞ ✞ ✞ ✞ ✞ ✞ ✞ ✞ ✞ ✞ ✡ ✡
0	2	230,000	2	0	1	0	0	0	G N N ✡ ✡ ✡ ✡
0	0	150,000	0	0	1	0	0	0	A
2	0	130,000	2	0	0	0	0	0	A A ✞ ✞ ✞ ✞ ✞ ✞ ✞ ✞ ✞ ✞ ✞ ✞
0	1	150,000	2	0	0	0	0	0	H M ✡ ✡
1	1	10,000	1	0	0	0	0	0	A ✞ ✞ ✞ ✞ ✞ ✞ ✡ ✡
0	0	30,000	0	0	1	0	0	0	Q

KILOMETRO: 45, 50, 55, 60, 65, 70, 75, 80, 85, 90

Scale: 5, 10, 15, 20, 25, 30, 35, 40, 45

N U M E R O   Y   C L A S I F I C A C I O N   D E   A C C I D E N T E S

CLAVE	CLASIFICACION DEL ACCIDENTE	CLAVE	CLASIFICACION DEL ACCIDENTE
A	SALIDA DEL CAMINO		COLISION SOBRE EL CAMINO
		G	OTRO VEHICULO MOTOR EN TRANSITO
	SIN COLISION SOBRE EL CAMINO	H	OTRO VEHICULO MOTOR POR ALCANCE
B	VOLCADURA	J	VEHICULO MOTOR ESTACIONADO
C	CAIDA DE PASAJERO	K	FERROCARRIL
D	INCENDIO	L	BICICLETA/MOTOCICLETA
E	OTROS	M	ANIMAL
P	CAIDA DE CARGA	N	OBJETO FIJO
Q	DESPRENDIMIENTO DE REMOLQUE	O	OTROS OBJETOS
	COLISION SOBRE EL CAMINO	S	SIN DATO
F	PEATON (ATROPELLAMIENTO)		
R	VELOCIDAD EXCESIVA		ACCIDENTES EQUIVALENTES A DAÑOS MATERIALES
		✞	UN MUERTO = 6 ACCIDENTES
		✡	UN HERIDO = 2 ACCIDENTES

CARRETERA Y TRAMO: Chihuahua - Madera (CHIH-D-MEX-001-CHI)

DEL KM: 90+000
AL KM: 135+000

KILOMETRO	MUERTOS	HERIDOS	DAÑOS MATERIALES (S)	CONDUCTOR	PEATON	VEHICULO	CAMINO	GANADO	A. NATURAL	NUMERO Y CLASIFICACION DE ACCIDENTES
90–95	0	2	35,000	1	0	0	0	0	0	G ✡ ✡ ✡ ✡
95–100	0	0	30,000	1	0	0	0	0	0	A
95–100	0	2	40,000	1	0	0	0	0	0	G ✡ ✡ ✡ ✡
95–100	0	0	50,000	1	0	0	0	0	0	G
100–105										
105–110										
110–115	4	0	50,000	1	0	0	0	0	0	B ✞
110–115	0	2	70,000	3	0	0	0	0	0	A G L ✡ ✡ ✡ ✡
115–120	0	0	40,000	0	0	1	0	0	0	N
120–125										
125–130	0	2	35,000	1	0	0	0	0	0	G ✡ ✡ ✡ ✡
125–130	0	0	31,000	1	0	0	0	0	0	G
130–135	0	3	50,000	1	0	0	0	0	0	H ✡ ✡ ✡ ✡ ✡ ✡

NUMERO Y CLASIFICACION DE ACCIDENTES (5, 10, 15, 20, 25, 30, 35, 40, 45)

CLAVE	CLASIFICACION DEL ACCIDENTE	CLAVE	CLASIFICACION DEL ACCIDENTE
A	SALIDA DEL CAMINO		COLISION SOBRE EL CAMINO
		G	OTRO VEHICULO MOTOR EN TRANSITO
	SIN COLISION SOBRE EL CAMINO	H	OTRO VEHICULO MOTOR POR ALCANCE
B	VOLCADURA	J	VEHICULO MOTOR ESTACIONADO
C	CAIDA DE PASAJERO	K	FERROCARRIL
D	INCENDIO	L	BICICLETA/MOTOCICLETA
E	OTROS	M	ANIMAL
P	CAIDA DE CARGA	N	OBJETO FIJO
Q	DESPRENDIMIENTO DE REMOLQUE	O	OTROS OBJETOS
	COLISION SOBRE EL CAMINO	S	SIN DATO
F	PEATON (ATROPELLAMIENTO)		
R	VELOCIDAD EXCESIVA		ACCIDENTES EQUIVALENTES A DAÑOS MATERIALES
		✞	UN MUERTO = 6 ACCIDENTES
		✡	UN HERIDO = 2 ACCIDENTES

DEL KM: 135+000
AL KM: 180+000

KILOMETRO	MUERTOS	HERIDOS	DAÑOS MATERIALES (S)	CONDUCTOR	PEATON	VEHICULO	CAMINO	GANADO	A. NATURAL	NUMERO Y CLASIFICACION DE ACCIDENTES
135–140	5	7	100,000	2	0	0	0	0	0	A A ✞ ✡ ✡ ✡ ✡ ✡ ✡ ✡ ✡ ✡ ✡ ✡ ✡ ✡ ✡
140–145										
145–150	1	0	90,000	1	0	0	0	0	0	A ✞ ✞ ✞ ✞ ✞ ✞
150–155										
155–160										
160–165										
165–170										
170–175										
175–180										

NUMERO Y CLASIFICACION DE ACCIDENTES (5, 10, 15, 20, 25, 30, 35, 40, 45)

CLAVE	CLASIFICACION DEL ACCIDENTE	CLAVE	CLASIFICACION DEL ACCIDENTE
A	SALIDA DEL CAMINO		COLISION SOBRE EL CAMINO
		G	OTRO VEHICULO MOTOR EN TRANSITO
	SIN COLISION SOBRE EL CAMINO	H	OTRO VEHICULO MOTOR POR ALCANCE
B	VOLCADURA	J	VEHICULO MOTOR ESTACIONADO
C	CAIDA DE PASAJERO	K	FERROCARRIL
D	INCENDIO	L	BICICLETA/MOTOCICLETA
E	OTROS	M	ANIMAL
P	CAIDA DE CARGA	N	OBJETO FIJO
Q	DESPRENDIMIENTO DE REMOLQUE	O	OTROS OBJETOS
	COLISION SOBRE EL CAMINO	S	SIN DATO
F	PEATON (ATROPELLAMIENTO)		
R	VELOCIDAD EXCESIVA		ACCIDENTES EQUIVALENTES A DAÑOS MATERIALES
		✞	UN MUERTO = 6 ACCIDENTES
		✡	UN HERIDO = 2 ACCIDENTES

ACCIDENTES POR KILOMETRO
2015

CARRETERA Y TRAMO: Chihuahua - Ojinaga (MEX-016)

DEL KM: 0+000
AL KM: 45+000

KILOMETRO	MUERTOS	HERIDOS	DAÑOS MATERIALES (S)	CONDUCTOR	PEATON	VEHICULO	CAMINO	AGENTE NATURAL	A.	NUMERO Y CLASIFICACION DE ACCIDENTES
10–15	0	0	18,000	1	0	0	0	0	0	H
15–20	0	3	70,000	1	0	0	0	0	0	G ✡ ✡ ✡ ✡ ✡ ✡
15–20	0	0	32,000	1	0	0	0	0	0	H
15–20	0	3	45,000	2	0	0	0	0	0	A G ✡ ✡ ✡ ✡ ✡ ✡
35	0	4	20,000	1	0	0	0	0	0	A ✡ ✡ ✡ ✡ ✡ ✡ ✡ ✡

DEL KM: 45+000
AL KM: 90+000

KILOMETRO	MUERTOS	HERIDOS	DAÑOS MATERIALES (S)	CONDUCTOR	PEATON	VEHICULO	CAMINO	AGENTE NATURAL	A.	NUMERO Y CLASIFICACION DE ACCIDENTES
50–55	1	3	250,000	1	0	0	0	0	0	A ✞ ✞ ✞ ✞ ✞ ✞ ✡ ✡ ✡ ✡ ✡ ✡
55	1	3	45,000	1	0	0	0	0	0	G ✞ ✞ ✞ ✞ ✞ ✞ ✡ ✡ ✡ ✡ ✡ ✡
60–65	3	4	60,000	0	0	1	0	0	0	A ✞ ✞ ✞ ✞ ✞ ✞ ✞ ✞ ✞ ✞ ✞ ✞ ✞ ✞ ✞ ✞ ✞ ✞ ✡ ✡ ✡ ✡ ✡ ✡ ✡ ✡
65–70	0	0	10,000	1	0	0	0	0	0	A

N U M E R O   Y   C L A S I F I C A C I O N   D E   A C C I D E N T E S

CLAVE	CLASIFICACION DEL ACCIDENTE	CLAVE	CLASIFICACION DEL ACCIDENTE
A	SALIDA DEL CAMINO		COLISION SOBRE EL CAMINO
		G	OTRO VEHICULO MOTOR EN TRANSITO
SIN COLISION SOBRE EL CAMINO		**H**	OTRO VEHICULO MOTOR POR ALCANCE
B	VOLCADURA	**J**	VEHICULO MOTOR ESTACIONADO
C	CAIDA DE PASAJERO	**K**	FERROCARRIL
D	INCENDIO	**L**	BICICLETA/MOTOCICLETA
E	OTROS	**M**	ANIMAL
P	CAIDA DE CARGA	**N**	OBJETO FIJO
Q	DESPRENDIMIENTO DE REMOLQUE	**O**	OTROS OBJETOS
COLISION SOBRE EL CAMINO		**S**	SIN DATO
F	PEATON (ATROPELLAMIENTO)		
R	VELOCIDAD EXCESIVA		ACCIDENTES EQUIVALENTES A DAÑOS MATERIALES
		✞	UN MUERTO = 6 ACCIDENTES
		✡	UN HERIDO = 2 ACCIDENTES

N U M E R O   Y   C L A S I F I C A C I O N   D E   A C C I D E N T E S

CLAVE	CLASIFICACION DEL ACCIDENTE	CLAVE	CLASIFICACION DEL ACCIDENTE
A	SALIDA DEL CAMINO		COLISION SOBRE EL CAMINO
		G	OTRO VEHICULO MOTOR EN TRANSITO
SIN COLISION SOBRE EL CAMINO		**H**	OTRO VEHICULO MOTOR POR ALCANCE
B	VOLCADURA	**J**	VEHICULO MOTOR ESTACIONADO
C	CAIDA DE PASAJERO	**K**	FERROCARRIL
D	INCENDIO	**L**	BICICLETA/MOTOCICLETA
E	OTROS	**M**	ANIMAL
P	CAIDA DE CARGA	**N**	OBJETO FIJO
Q	DESPRENDIMIENTO DE REMOLQUE	**O**	OTROS OBJETOS
COLISION SOBRE EL CAMINO		**S**	SIN DATO
F	PEATON (ATROPELLAMIENTO)		
R	VELOCIDAD EXCESIVA		ACCIDENTES EQUIVALENTES A DAÑOS MATERIALES
		✞	UN MUERTO = 6 ACCIDENTES
		✡	UN HERIDO = 2 ACCIDENTES

CARRETERA Y TRAMO: Chihuahua - Ojinaga (MEX-016)

DEL KM: 90+000
AL KM: 135+000

MUERTOS	HERIDOS	DAÑOS MATERIALES (S)	CONDUCTOR	PEATON	VEHICULO	CAMINO	GANADO	A. NAT.	KILOMETRO
									90
									95
									100
									105
									110
									115
									120
									125
									130
									135

5 10 15 20 25 30 35 40 45

N U M E R O Y C L A S I F I C A C I O N D E A C C I D E N T E S

DEL KM: 135+000
AL KM: 180+000

MUERTOS	HERIDOS	DAÑOS MATERIALES (S)	CONDUCTOR	PEATON	VEHICULO	CAMINO	GANADO	A. NAT.	KILOMETRO
									135
									140
	1	3	15,000	1	0	0	0	0	0	145 A ✞ ✞ ✞ ✞ ✞ ✞ ✡ ✡ ✡ ✡ ✡ ✡
									150
									155
									160
									165
									170
	0	0	20,000	1	0	0	0	0	0	175 A
									180

5 10 15 20 25 30 35 40 45

N U M E R O Y C L A S I F I C A C I O N D E A C C I D E N T E S

CLAVE	CLASIFICACION DEL ACCIDENTE	CLAVE	CLASIFICACION DEL ACCIDENTE
A	SALIDA DEL CAMINO	COLISION SOBRE EL CAMINO	
		G	OTRO VEHICULO MOTOR EN TRANSITO
SIN COLISION SOBRE EL CAMINO		**H**	OTRO VEHICULO MOTOR POR ALCANCE
B	VOLCADURA	**J**	VEHICULO MOTOR ESTACIONADO
C	CAIDA DE PASAJERO	**K**	FERROCARRIL
D	INCENDIO	**L**	BICICLETA/MOTOCICLETA
E	OTROS	**M**	ANIMAL
P	CAIDA DE CARGA	**N**	OBJETO FIJO
Q	DESPRENDIMIENTO DE REMOLQUE	**O**	OTROS OBJETOS
COLISION SOBRE EL CAMINO		**S**	SIN DATO
F	PEATON (ATROPELLAMIENTO)		
R	VELOCIDAD EXCESIVA	ACCIDENTES EQUIVALENTES A DAÑOS MATERIALES	
		✞	UN MUERTO = 6 ACCIDENTES
		✡	UN HERIDO = 2 ACCIDENTES

CARRETERA Y TRAMO: Chihuahua - Ojinaga (MEX-016)

DEL KM: 180+000
AL KM: 225+000

KILOMETRO	SALDOS			CAUSAS						
	MUERTOS	HERIDOS	DAÑOS MATERIALES (S)	CONDUCTOR	PEATON	VEHICULO PASAJERO	CAMION	GANADO	A. NA. TURAL	
180–185	1	0	25,000	1	0	0	0	0	0	
185–190	1	0	25,000	1	0	0	0	0	0	
190–195										
195–200										
200–205										
205–210	0	2	25,000	1	0	0	0	0	0	
210–215	0	0	30,000	1	0	0	0	0	0	
215–220	0	0	20,000	1	0	0	0	0	0	

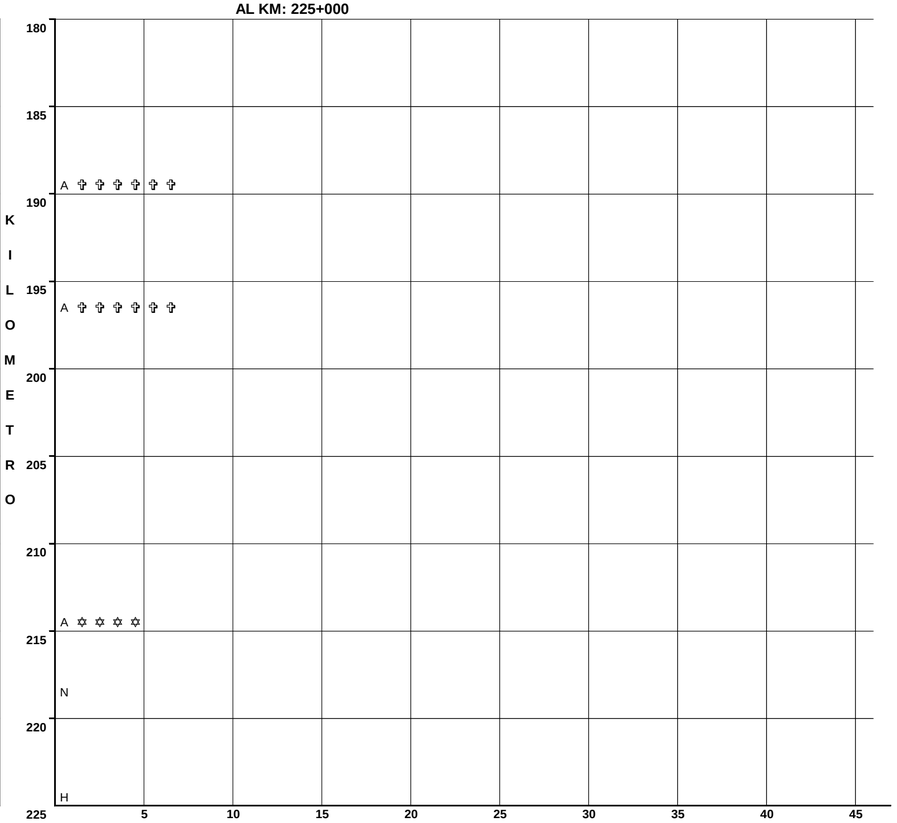

CLAVE	CLASIFICACION DEL ACCIDENTE
A	SALIDA DEL CAMINO
SIN COLISION SOBRE EL CAMINO	
B	VOLCADURA
C	CAIDA DE PASAJERO
D	INCENDIO
E	OTROS
P	CAIDA DE CARGA
Q	DESPRENDIMIENTO DE REMOLQUE
COLISION SOBRE EL CAMINO	
F	PEATON (ATROPELLAMIENTO)
R	VELOCIDAD EXCESIVA

CLAVE	CLASIFICACION DEL ACCIDENTE
COLISION SOBRE EL CAMINO	
G	OTRO VEHICULO MOTOR EN TRANSITO
H	OTRO VEHICULO MOTOR POR ALCANCE
J	VEHICULO MOTOR ESTACIONADO
K	FERROCARRIL
L	BICICLETA/MOTOCICLETA
M	ANIMAL
N	OBJETO FIJO
O	OTROS OBJETOS
S	SIN DATO

ACCIDENTES EQUIVALENTES A DAÑOS MATERIALES
✞ UN MUERTO = 6 ACCIDENTES
✡ UN HERIDO = 2 ACCIDENTES

ACCIDENTES POR KILOMETRO
2015

CARRETERA Y TRAMO: Delicias - Chihuahua (Libre) (MEX-045)

DEL KM: 137+000
AL KM: 180+000

MUERTOS	HERIDOS	DAÑOS MATERIALES (S)	CONDUCTOR	PEAT O PAS	VEHICULO	CAMINO	GANADO	A. NATURAL	KILOMETRO	NUMERO Y CLASIFICACION DE ACCIDENTES
									135	
0	2	65,000	2	0	0	0	0	0		A G ✡ ✡ ✡ ✡
0	2	110,000	3	0	1	0	0	0		B F G G ✡ ✡ ✡ ✡
1	0	10,000	1	0	0	0	0	0		N ✞ ✞ ✞ ✞ ✞ ✞
1	0	70,000	1	0	0	0	0	0	140	A ✞ ✞ ✞ ✞ ✞ ✞
1	1	23,000	2	0	0	0	0	0		G L ✞ ✞ ✞ ✞ ✞ ✞ ✡ ✡
0	2	45,000	1	0	0	0	0	0		G ✡ ✡ ✡ ✡
0	1	6,000	1	0	0	0	0	0		H ✡ ✡
									145	
0	1	30,500	1	0	0	0	0	0		H ✡ ✡
0	1	71,000	1	0	0	0	0	0		Q ✡ ✡
0	1	60,000	1	0	0	0	0	0		N ✡ ✡
0	0	45,000	0	0	1	0	0	0	150	A
0	1	1,000	1	0	0	0	0	0		H ✡ ✡
1	5	120,000	2	0	0	0	0	0		A H ✞ ✞ ✞ ✞ ✞ ✞ ✡ ✡ ✡ ✡ ✡ ✡ ✡ ✡ ✡ ✡
0	1	120,000	2	0	0	0	0	0		G N ✡ ✡
									155	
0	3	53,000	1	0	0	0	0	1		A J ✡ ✡ ✡ ✡ ✡ ✡
									160	
0	1	17,000	1	0	0	0	0	0		J ✡ ✡
0	0	60,000	1	0	0	0	0	0		A
									165	
									170	
0	0	68,000	2	0	0	0	0	0		A G
0	0	40,000	1	0	0	0	0	0		H
									175	
0	0	25,000	1	0	0	0	0	0		A
0	0	15,000	1	0	0	0	0	0		A
									180	

Escala: 5 10 15 20 25 30 35 40 45

N U M E R O Y C L A S I F I C A C I O N D E A C C I D E N T E S

CLAVE	CLASIFICACION DEL ACCIDENTE	CLAVE	CLASIFICACION DEL ACCIDENTE
A	SALIDA DEL CAMINO		COLISION SOBRE EL CAMINO
		G	OTRO VEHICULO MOTOR EN TRANSITO
SIN COLISION SOBRE EL CAMINO		H	OTRO VEHICULO MOTOR POR ALCANCE
B	VOLCADURA	J	VEHICULO MOTOR ESTACIONADO
C	CAIDA DE PASAJERO	K	FERROCARRIL
D	INCENDIO	L	BICICLETA/MOTOCICLETA
E	OTROS	M	ANIMAL
P	CAIDA DE CARGA	N	OBJETO FIJO
Q	DESPRENDIMIENTO DE REMOLQUE	O	OTROS OBJETOS
COLISION SOBRE EL CAMINO		S	SIN DATO
F	PEATON (ATROPELLAMIENTO)		
R	VELOCIDAD EXCESIVA		ACCIDENTES EQUIVALENTES A DAÑOS MATERIALES
		✞	UN MUERTO = 6 ACCIDENTES
		✡	UN HERIDO = 2 ACCIDENTES

DEL KM: 180+000
AL KM: 225+000

MUERTOS	HERIDOS	DAÑOS MATERIALES (S)	CONDUCTOR	PEAT O PAS	VEHICULO	CAMINO	GANADO	A. NATURAL	KILOMETRO	NUMERO Y CLASIFICACION DE ACCIDENTES
0	1	64,000	2	0	0	0	0	0	180	H N ✡ ✡
0	0	40,000	0	0	1	0	0	0		A
									185	
4	1	50,000	1	0	0	0	0	0		A ✞ ✡ ✡
1	1	500,000	1	0	0	0	0	0		A ✞ ✞ ✞ ✞ ✞ ✞ ✡ ✡
0	4	283,000	2	0	0	0	0	0		A J ✡ ✡ ✡ ✡ ✡ ✡ ✡ ✡
0	0	30,000	1	0	0	0	0	0	190	A
									195	
0	0	290,000	1	0	0	0	0	0		G
0	0	25,000	1	0	0	0	0	0		H
0	3	140,000	1	0	0	0	0	0		G ✡ ✡ ✡ ✡ ✡ ✡
2	1	150,000	1	0	0	0	0	0	200	A ✞ ✞ ✞ ✞ ✞ ✞ ✞ ✞ ✞ ✞ ✞ ✞ ✡ ✡
0	2	25,000	1	0	0	0	0	0	205	A ✡ ✡ ✡ ✡
1	0	150,000	1	0	0	0	0	0		B ✞ ✞ ✞ ✞ ✞ ✞
1	2	100,000	1	0	0	0	0	0		A ✞ ✞ ✞ ✞ ✞ ✞ ✡ ✡ ✡ ✡
0	1	32,000	1	0	0	0	0	0		G ✡ ✡
									210	
									215	
									220	
									225	

Escala: 5 10 15 20 25 30 35 40 45

N U M E R O Y C L A S I F I C A C I O N D E A C C I D E N T E S

CLAVE	CLASIFICACION DEL ACCIDENTE	CLAVE	CLASIFICACION DEL ACCIDENTE
A	SALIDA DEL CAMINO		COLISION SOBRE EL CAMINO
		G	OTRO VEHICULO MOTOR EN TRANSITO
SIN COLISION SOBRE EL CAMINO		H	OTRO VEHICULO MOTOR POR ALCANCE
B	VOLCADURA	J	VEHICULO MOTOR ESTACIONADO
C	CAIDA DE PASAJERO	K	FERROCARRIL
D	INCENDIO	L	BICICLETA/MOTOCICLETA
E	OTROS	M	ANIMAL
P	CAIDA DE CARGA	N	OBJETO FIJO
Q	DESPRENDIMIENTO DE REMOLQUE	O	OTROS OBJETOS
COLISION SOBRE EL CAMINO		S	SIN DATO
F	PEATON (ATROPELLAMIENTO)		
R	VELOCIDAD EXCESIVA		ACCIDENTES EQUIVALENTES A DAÑOS MATERIALES
		✞	UN MUERTO = 6 ACCIDENTES
		✡	UN HERIDO = 2 ACCIDENTES

ACCIDENTES POR KILOMETRO
2015

CARRETERA Y TRAMO: El Sueco - Janos (MEX-010)

DEL KM: 0+000
AL KM: 45+000

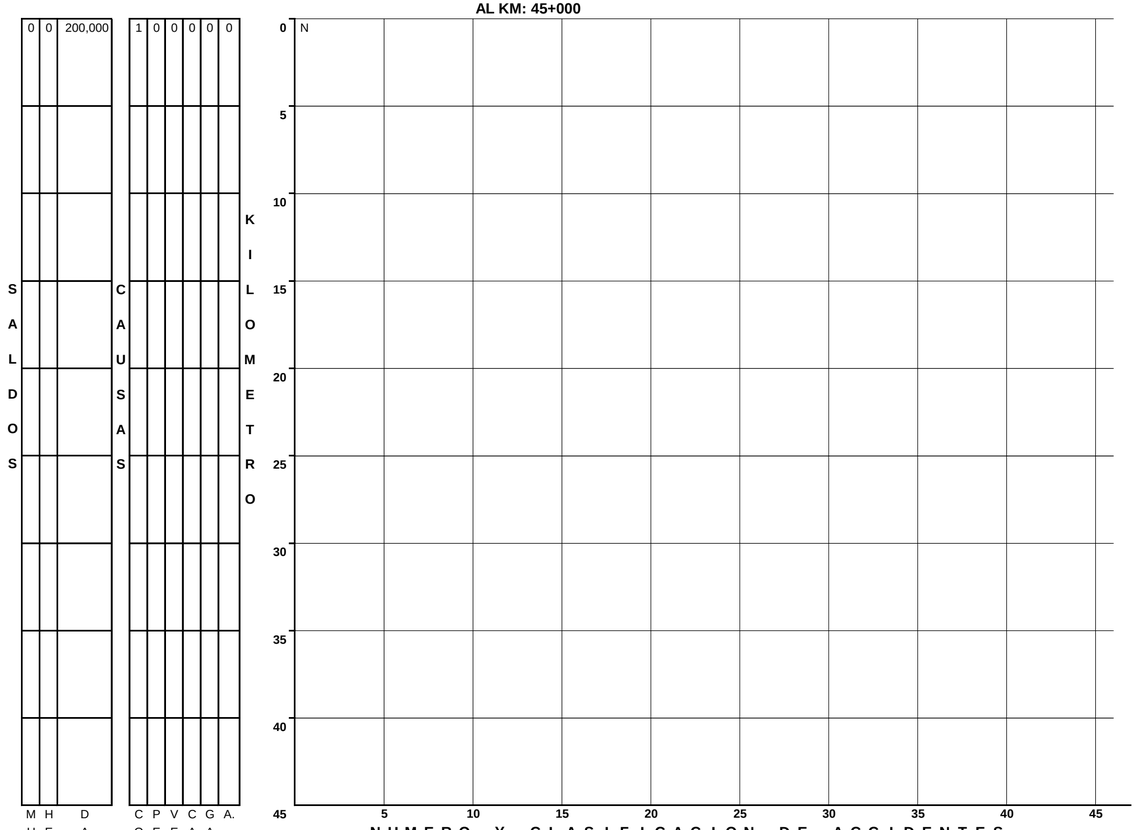

CLAVE	CLASIFICACION DEL ACCIDENTE	CLAVE	CLASIFICACION DEL ACCIDENTE
A	SALIDA DEL CAMINO	COLISION SOBRE EL CAMINO	
		G	OTRO VEHICULO MOTOR EN TRANSITO
SIN COLISION SOBRE EL CAMINO		**H**	OTRO VEHICULO MOTOR POR ALCANCE
B	VOLCADURA	**J**	VEHICULO MOTOR ESTACIONADO
C	CAIDA DE PASAJERO	**K**	FERROCARRIL
D	INCENDIO	**L**	BICICLETA/MOTOCICLETA
E	OTROS	**M**	ANIMAL
P	CAIDA DE CARGA	**N**	OBJETO FIJO
Q	DESPRENDIMIENTO DE REMOLQUE	**O**	OTROS OBJETOS
COLISION SOBRE EL CAMINO		**S**	SIN DATO
F	PEATON (ATROPELLAMIENTO)		
R	VELOCIDAD EXCESIVA	ACCIDENTES EQUIVALENTES A DAÑOS MATERIALES	
		✞	UN MUERTO = 6 ACCIDENTES
		✡	UN HERIDO = 2 ACCIDENTES

DEL KM: 45+000
AL KM: 90+000

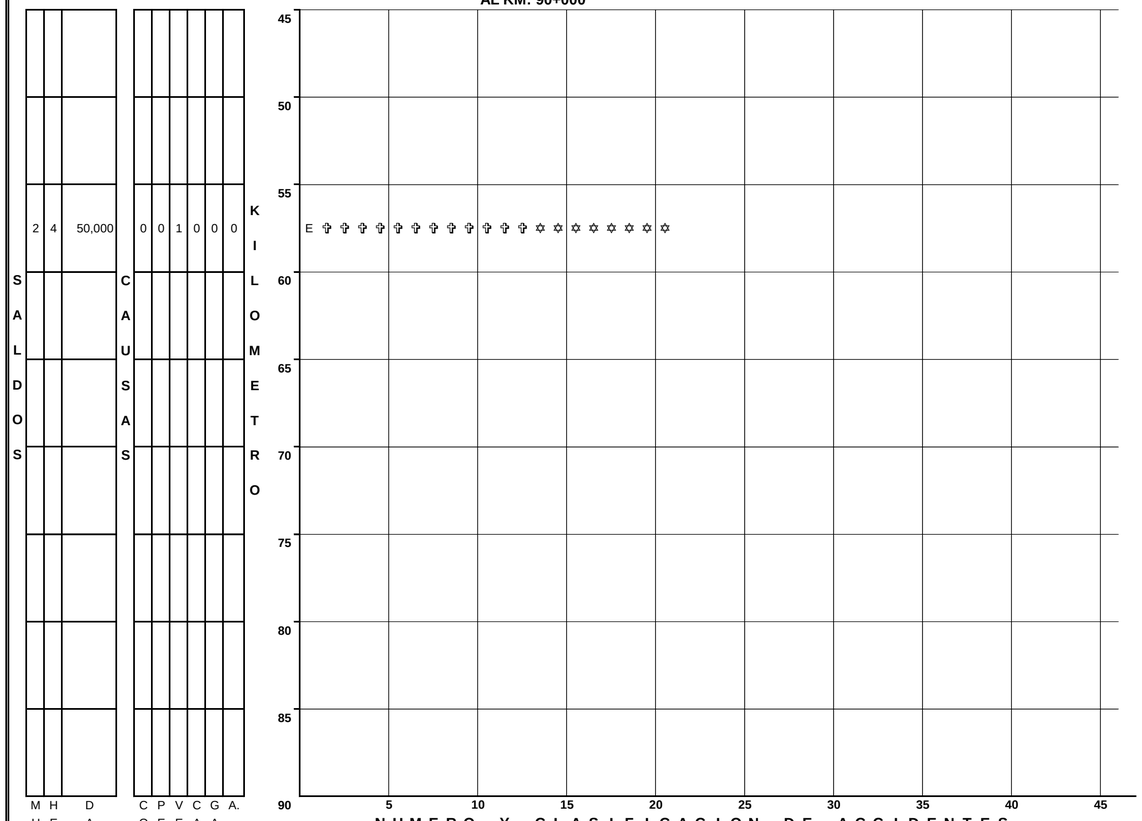

CLAVE	CLASIFICACION DEL ACCIDENTE	CLAVE	CLASIFICACION DEL ACCIDENTE
A	SALIDA DEL CAMINO	COLISION SOBRE EL CAMINO	
		G	OTRO VEHICULO MOTOR EN TRANSITO
SIN COLISION SOBRE EL CAMINO		**H**	OTRO VEHICULO MOTOR POR ALCANCE
B	VOLCADURA	**J**	VEHICULO MOTOR ESTACIONADO
C	CAIDA DE PASAJERO	**K**	FERROCARRIL
D	INCENDIO	**L**	BICICLETA/MOTOCICLETA
E	OTROS	**M**	ANIMAL
P	CAIDA DE CARGA	**N**	OBJETO FIJO
Q	DESPRENDIMIENTO DE REMOLQUE	**O**	OTROS OBJETOS
COLISION SOBRE EL CAMINO		**S**	SIN DATO
F	PEATON (ATROPELLAMIENTO)		
R	VELOCIDAD EXCESIVA	ACCIDENTES EQUIVALENTES A DAÑOS MATERIALES	
		✞	UN MUERTO = 6 ACCIDENTES
		✡	UN HERIDO = 2 ACCIDENTES

CARRETERA Y TRAMO: El Sueco - Janos (MEX-010)

DEL KM: 90+000
AL KM: 135+000



MUERTOS	HERIDOS	DAÑOS MATERIALES (S)	CONDUCTOR	PEATON	VEHICULO	CAMINO	GANADO	A. NA. TUR. AL
1	0	0	0	1	0	0	0	0
0	2	100,000	1	0	0	0	0	0

DEL KM: 135+000
AL KM: 180+000

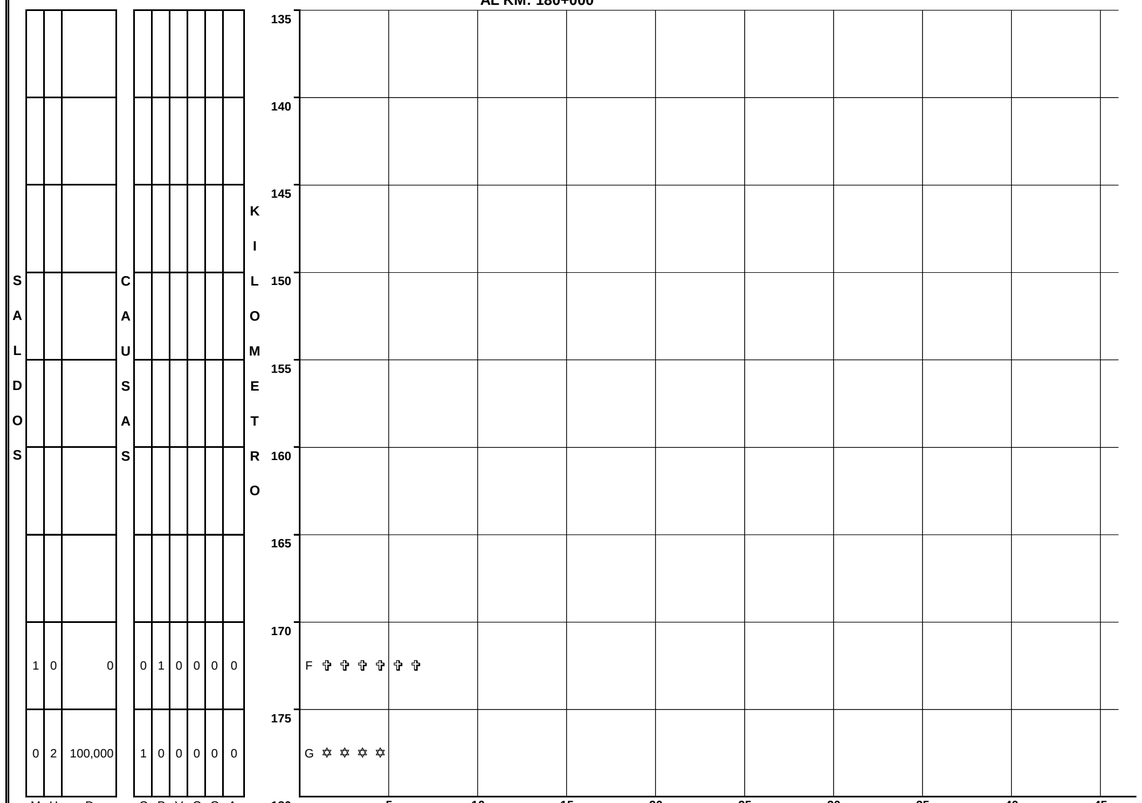

CLAVE	CLASIFICACION DEL ACCIDENTE
A	SALIDA DEL CAMINO
SIN COLISION SOBRE EL CAMINO	
B	VOLCADURA
C	CAIDA DE PASAJERO
D	INCENDIO
E	OTROS
P	CAIDA DE CARGA
Q	DESPRENDIMIENTO DE REMOLQUE
COLISION SOBRE EL CAMINO	
F	PEATON (ATROPELLAMIENTO)
R	VELOCIDAD EXCESIVA

CLAVE	CLASIFICACION DEL ACCIDENTE
COLISION SOBRE EL CAMINO	
G	OTRO VEHICULO MOTOR EN TRANSITO
H	OTRO VEHICULO MOTOR POR ALCANCE
J	VEHICULO MOTOR ESTACIONADO
K	FERROCARRIL
L	BICICLETA/MOTOCICLETA
M	ANIMAL
N	OBJETO FIJO
O	OTROS OBJETOS
S	SIN DATO

ACCIDENTES EQUIVALENTES A DAÑOS MATERIALES
✞ UN MUERTO = 6 ACCIDENTES
✡ UN HERIDO = 2 ACCIDENTES

CARRETERA Y TRAMO: El Sueco - Janos (MEX-010)

DEL KM: 180+000
AL KM: 225+000

KILOMETRO	MUERTOS	HERIDOS	DAÑOS MATERIALES (S)	CONDUCTOR	PEATOPAS	VEHICULO	CAMINO	GANADO	A. NATURAL	NUMERO Y CLASIFICACION DE ACCIDENTES
180	3	2	60,000	1	0	0	0	0	0	G ✞ ✞ ✞ ✞ ✞ ✞ ✞ ✞ ✞ ✞ ✞ ✞ ✞ ✞ ✞ ✞ ✞ ✞ ✡ ✡ ✡ ✡
	1	0	80,000	1	0	0	0	0	0	A ✞ ✞ ✞ ✞ ✞ ✞
185										
190										
195										
200										
205	0	4	25,000	1	0	0	0	0	0	G ✡ ✡ ✡ ✡ ✡ ✡ ✡ ✡
210										
215	0	1	15,000	1	0	0	0	0	0	A ✡ ✡
220										
225										

Escala: 5 10 15 20 25 30 35 40 45

DEL KM: 225+000
AL KM: 270+000

KILOMETRO	MUERTOS	HERIDOS	DAÑOS MATERIALES (S)	CONDUCTOR	PEATOPAS	VEHICULO	CAMINO	GANADO	A. NATURAL	NUMERO Y CLASIFICACION DE ACCIDENTES
225	0	0	25,000	1	0	0	0	0	0	H
230	0	0	40,000	1	0	0	0	0	0	A
235	0	0	280,000	1	0	0	0	0	0	G
	0	4	90,000	0	0	0	1	0	0	A ✡ ✡ ✡ ✡ ✡ ✡ ✡ ✡
	5	3	125000	2	0	0	0	0	0	A G ✞ ✡ ✡ ✡ ✡ ✡ ✡
240										
245	0	0	95000	0	0	0	0	0	1	G
	0	2	465000	3	0	0	0	0	0	A A A ✡ ✡ ✡ ✡
250	1	0	6000	1	0	0	0	0	0	L ✞ ✞ ✞ ✞ ✞ ✞
	0	0	70000	1	0	0	0	0	0	A
255										
260										
265										
270										

Escala: 5 10 15 20 25 30 35 40

CLAVE	CLASIFICACION DEL ACCIDENTE	CLAVE	CLASIFICACION DEL ACCIDENTE
A	SALIDA DEL CAMINO	COLISION SOBRE EL CAMINO	
		G	OTRO VEHICULO MOTOR EN TRANSITO
SIN COLISION SOBRE EL CAMINO		H	OTRO VEHICULO MOTOR POR ALCANCE
B	VOLCADURA	J	VEHICULO MOTOR ESTACIONADO
C	CAIDA DE PASAJERO	K	FERROCARRIL
D	INCENDIO	L	BICICLETA/MOTOCICLETA
E	OTROS	M	ANIMAL
P	CAIDA DE CARGA	N	OBJETO FIJO
Q	DESPRENDIMIENTO DE REMOLQUE	O	OTROS OBJETOS
COLISION SOBRE EL CAMINO		S	SIN DATO
F	PEATON (ATROPELLAMIENTO)		
R	VELOCIDAD EXCESIVA		ACCIDENTES EQUIVALENTES A DAÑOS MATERIALES
		✞	UN MUERTO = 6 ACCIDENTES
		✡	UN HERIDO = 2 ACCIDENTES

CLAVE	CLASIFICACION DEL ACCIDENTE	CLAVE	CLASIFICACION DEL ACCIDENTE
A	SALIDA DEL CAMINO	COLISION SOBRE EL CAMINO	
		G	OTRO VEHICULO MOTOR EN TRANSITO
SIN COLISION SOBRE EL CAMINO		H	OTRO VEHICULO MOTOR POR ALCANCE
B	VOLCADURA	J	VEHICULO MOTOR ESTACIONADO
C	CAIDA DE PASAJERO	K	FERROCARRIL
D	INCENDIO	L	BICICLETA/MOTOCICLETA
E	OTROS	M	ANIMAL
P	CAIDA DE CARGA	N	OBJETO FIJO
Q	DESPRENDIMIENTO DE REMOLQUE	O	OTROS OBJETOS
COLISION SOBRE EL CAMINO		S	SIN DATO
F	PEATON (ATROPELLAMIENTO)		
R	VELOCIDAD EXCESIVA		ACCIDENTES EQUIVALENTES A DAÑOS MATERIALES
		✞	UN MUERTO = 6 ACCIDENTES
		✡	UN HERIDO = 2 ACCIDENTES

ACCIDENTES POR KILOMETRO
2015

CARRETERA Y TRAMO: Ent. Ciudad Camargo - Saucillo (MEX-045)

DEL KM: 73+000
AL KM: 115+000

SALDOS | CAUSAS | KILOMETRO | NUMERO Y CLASIFICACION DE ACCIDENTES

MUERTOS	HERIDOS	DAÑOS MATERIALES (S)	CONDUCTOR	PEAT O PAS	VEHICULO	CAMINO	GANADO	A. NA. TURA. L	ACCIDENTES
0	1	3,000	1	0	0	0	0	0	G ✡ ✡
0	0	60,000	1	0	0	0	0	0	A
0	4	5,000	1	0	0	0	0	0	G ✡ ✡ ✡ ✡ ✡ ✡ ✡ ✡
0	1	525,000	4	0	0	0	0	0	K K K K ✡ ✡
0	3	20,000	1	0	0	0	0	0	B ✡ ✡ ✡ ✡ ✡ ✡
1	2	155,000	2	0	0	0	0	0	A G ✞ ✞ ✞ ✞ ✞ ✞ ✡ ✡ ✡ ✡
0	3	320,000	2	0	0	0	0	0	K K ✡ ✡ ✡ ✡ ✡ ✡
3	5	75,000	2	0	0	0	0	0	G G ✞ ✞ ✞ ✞ ✞ ✞ ✞ ✞ ✞ ✞ ✞ ✞ ✞ ✞ ✞ ✞ ✞ ✞ ✡ ✡ ✡ ✡ ✡ ✡ ✡ ✡ ✡ ✡

KILOMETRO: 70, 75, 80, 85, 90, 95, 100, 105, 110, 115

NUMERO Y CLASIFICACION DE ACCIDENTES: 5, 10, 15, 20, 25, 30, 35

CLAVE	CLASIFICACION DEL ACCIDENTE	CLAVE	CLASIFICACION DEL ACCIDENTE
A	SALIDA DEL CAMINO		COLISION SOBRE EL CAMINO
		G	OTRO VEHICULO MOTOR EN TRANSITO
	SIN COLISION SOBRE EL CAMINO	H	OTRO VEHICULO MOTOR POR ALCANCE
B	VOLCADURA	J	VEHICULO MOTOR ESTACIONADO
C	CAIDA DE PASAJERO	K	FERROCARRIL
D	INCENDIO	L	BICICLETA/MOTOCICLETA
E	OTROS	M	ANIMAL
P	CAIDA DE CARGA	N	OBJETO FIJO
Q	DESPRENDIMIENTO DE REMOLQUE	O	OTROS OBJETOS
	COLISION SOBRE EL CAMINO	S	SIN DATO
F	PEATON (ATROPELLAMIENTO)		
R	VELOCIDAD EXCESIVA		ACCIDENTES EQUIVALENTES A DAÑOS MATERIALES
		✞	UN MUERTO = 6 ACCIDENTES
		✡	UN HERIDO = 2 ACCIDENTES

ACCIDENTES POR KILOMETRO
2015

CARRETERA Y TRAMO: Ent. La Zarca - Hidalgo del Parral Lim. Edos. Dgo./Chih. - Hidalgo del Parral (MEX-045)

DEL KM: 362+000
AL KM: 405+000

KILOMETRO	SALDOS: MUERTOS	SALDOS: HERIDOS	SALDOS: DAÑOS MATERIALES (S)	CAUSAS: CONDUCTOR	CAUSAS: PEATONES	CAUSAS: VEHICULO	CAUSAS: CAMINO	CAUSAS: GANADO	CAUSAS: A. NATURAL	NUMERO Y CLASIFICACION DE ACCIDENTES
360										
365										
370										
375	0	0	40,000	1	0	0	0	0	0	A
	0	1	15,000	1	0	0	0	0	0	Q ✡ ✡
380										
385										
390										
395	0	0	60,000	0	0	0	0	1	0	A
400										
405										

Escala horizontal: 5 10 15 20 25 30 35 40 45

N U M E R O Y C L A S I F I C A C I O N D E A C C I D E N T E S

CLAVE	CLASIFICACION DEL ACCIDENTE	CLAVE	CLASIFICACION DEL ACCIDENTE
A	SALIDA DEL CAMINO		COLISION SOBRE EL CAMINO
		G	OTRO VEHICULO MOTOR EN TRANSITO
SIN COLISION SOBRE EL CAMINO		H	OTRO VEHICULO MOTOR POR ALCANCE
B	VOLCADURA	J	VEHICULO MOTOR ESTACIONADO
C	CAIDA DE PASAJERO	K	FERROCARRIL
D	INCENDIO	L	BICICLETA/MOTOCICLETA
E	OTROS	M	ANIMAL
P	CAIDA DE CARGA	N	OBJETO FIJO
Q	DESPRENDIMIENTO DE REMOLQUE	O	OTROS OBJETOS
COLISION SOBRE EL CAMINO		S	SIN DATO
F	PEATON (ATROPELLAMIENTO)		
R	VELOCIDAD EXCESIVA		ACCIDENTES EQUIVALENTES A DAÑOS MATERIALES
		✞	UN MUERTO = 6 ACCIDENTES
		✡	UN HERIDO = 2 ACCIDENTES

ACCIDENTES POR KILOMETRO
2015

CARRETERA Y TRAMO: Gómez Palacio - Jiménez Lim. Edos. Dgo./Chih. Dgo. - Jiménez (MEX-049)

DEL KM: 146+000
AL KM: 190+000

KILOMETRO	MUERTOS	HERIDOS	DAÑOS MATERIALES (S)	C	P	V	C	G	A.	NUMERO Y CLASIFICACION DE ACCIDENTES
145–150										
150–155										
155–160										
160–165	0	0	50,000	1	0	0	0	0	0	A
165–170	0	0	60,000	1	0	0	0	0	0	A
165–170	0	0	570,000	1	0	0	0	0	0	A
170–175	0	0	200,000	1	0	0	0	0	0	B
170–175	0	0	600,000	2	0	0	0	0	0	A A
175–180	0	0	80,000	1	0	0	0	0	0	A
180–185										
185–190	0	0	120,000	0	0	0	1	0	0	A

DEL KM: 190+000
AL KM: 235+000

KILOMETRO	MUERTOS	HERIDOS	DAÑOS MATERIALES (S)	C	P	V	C	G	A.	NUMERO Y CLASIFICACION DE ACCIDENTES
190–195	0	3	40,000	1	0	0	0	0	0	A ✡ ✡ ✡ ✡ ✡ ✡
195–200										
200–205	0	1	100,000	1	0	0	0	0	0	A ✡ ✡
205–210	0	1	50,000	1	0	0	0	0	0	B ✡ ✡
210–215										
215–220	0	0	450,000	1	0	0	0	0	0	A
220–225	0	0	200,000	1	0	0	0	0	0	K
220–225	0	0	70,000	1	0	0	0	0	0	G
225–230										
230–235										

Escala: 5 10 15 20 25 30 35 40 45

Causas: C = CONDUCTOR; P = PEATON / PASAJ.; V = VEHICULO; C = CAMINO; G = AGENTES NATURALES; A. = OTROS / A.

NUMERO Y CLASIFICACION DE ACCIDENTES

CLAVE	CLASIFICACION DEL ACCIDENTE	CLAVE	CLASIFICACION DEL ACCIDENTE
A	SALIDA DEL CAMINO		COLISION SOBRE EL CAMINO
		G	OTRO VEHICULO MOTOR EN TRANSITO
SIN COLISION SOBRE EL CAMINO		H	OTRO VEHICULO MOTOR POR ALCANCE
B	VOLCADURA	J	VEHICULO MOTOR ESTACIONADO
C	CAIDA DE PASAJERO	K	FERROCARRIL
D	INCENDIO	L	BICICLETA/MOTOCICLETA
E	OTROS	M	ANIMAL
P	CAIDA DE CARGA	N	OBJETO FIJO
Q	DESPRENDIMIENTO DE REMOLQUE	O	OTROS OBJETOS
COLISION SOBRE EL CAMINO		S	SIN DATO
F	PEATON (ATROPELLAMIENTO)		
R	VELOCIDAD EXCESIVA		ACCIDENTES EQUIVALENTES A DAÑOS MATERIALES
		✞	UN MUERTO = 6 ACCIDENTES
		✡	UN HERIDO = 2 ACCIDENTES

CLAVE	CLASIFICACION DEL ACCIDENTE	CLAVE	CLASIFICACION DEL ACCIDENTE
A	SALIDA DEL CAMINO		COLISION SOBRE EL CAMINO
		G	OTRO VEHICULO MOTOR EN TRANSITO
SIN COLISION SOBRE EL CAMINO		H	OTRO VEHICULO MOTOR POR ALCANCE
B	VOLCADURA	J	VEHICULO MOTOR ESTACIONADO
C	CAIDA DE PASAJERO	K	FERROCARRIL
D	INCENDIO	L	BICICLETA/MOTOCICLETA
E	OTROS	M	ANIMAL
P	CAIDA DE CARGA	N	OBJETO FIJO
Q	DESPRENDIMIENTO DE REMOLQUE	O	OTROS OBJETOS
COLISION SOBRE EL CAMINO		S	SIN DATO
F	PEATON (ATROPELLAMIENTO)		
R	VELOCIDAD EXCESIVA		ACCIDENTES EQUIVALENTES A DAÑOS MATERIALES
		✞	UN MUERTO = 6 ACCIDENTES
		✡	UN HERIDO = 2 ACCIDENTES

ACCIDENTES POR KILOMETRO
2015

CARRETERA Y TRAMO: Hidalgo del Parral - Ent. Nuevo Palomas (Vía Corta) (MEX-024)

DEL KM: 0+000
AL KM: 45+000

SALDOS MUERTOS	SALDOS HERIDOS	SALDOS DAÑOS MATERIALES (S)	CAUSAS CONDUCTOR	CAUSAS PEATON	CAUSAS VEHICULO	CAUSAS CAMINO	CAUSAS GANADO	CAUSAS A. NAT.	KILOMETRO
0	0	40,000	1	0	0	0	0	0	0
1	0	200,000	1	0	0	0	0	0	
0	3	30,000	0	0	1	0	0	0	5
0	0	20,000	1	0	0	0	0	0	10
0	2	65,000	1	0	0	0	0	0	15
0	4	70,000	1	0	0	0	0	0	20
0	0	113,000	1	0	0	0	0	0	
1	0	0	1	0	0	0	0	0	25
0	5	55,000	1	0	0	0	0	0	
1	1	40,000	1	0	0	0	0	0	
0	2	86,000	1	0	0	0	0	0	30
									35
0	1	130,000	1	0	0	0	0	0	40

0 H
5 G ✞ ✞ ✞ ✞ ✞ ✞
10 B ✡ ✡ ✡ ✡ ✡ ✡
15 A
20 G ✡ ✡ ✡ ✡
25 G ✡ ✡ ✡ ✡ ✡ ✡ ✡ ✡
G
30 A ✞ ✞ ✞ ✞ ✞ ✞
35 G ✡ ✡ ✡ ✡ ✡ ✡ ✡ ✡ ✡ ✡
40 A ✞ ✞ ✞ ✞ ✞ ✡ ✡
45 G ✡ ✡

5 10 15 20 25 30 35 40 45

N U M E R O Y C L A S I F I C A C I O N D E A C C I D E N T E S

CLAVE	CLASIFICACION DEL ACCIDENTE	CLAVE	CLASIFICACION DEL ACCIDENTE
A	SALIDA DEL CAMINO	COLISION SOBRE EL CAMINO	
		G	OTRO VEHICULO MOTOR EN TRANSITO
SIN COLISION SOBRE EL CAMINO		**H**	OTRO VEHICULO MOTOR POR ALCANCE
B	VOLCADURA	**J**	VEHICULO MOTOR ESTACIONADO
C	CAIDA DE PASAJERO	**K**	FERROCARRIL
D	INCENDIO	**L**	BICICLETA/MOTOCICLETA
E	OTROS	**M**	ANIMAL
P	CAIDA DE CARGA	**N**	OBJETO FIJO
Q	DESPRENDIMIENTO DE REMOLQUE	**O**	OTROS OBJETOS
COLISION SOBRE EL CAMINO		**S**	SIN DATO
F	PEATON (ATROPELLAMIENTO)		
R	VELOCIDAD EXCESIVA	ACCIDENTES EQUIVALENTES A DAÑOS MATERIALES	
		✞	UN MUERTO = 6 ACCIDENTES
		✡	UN HERIDO = 2 ACCIDENTES

DEL KM: 45+000
AL KM: 90+000

SALDOS MUERTOS	SALDOS HERIDOS	SALDOS DAÑOS MATERIALES (S)	CAUSAS CONDUCTOR	CAUSAS PEATON	CAUSAS VEHICULO	CAUSAS CAMINO	CAUSAS GANADO	CAUSAS A. NAT.	KILOMETRO
0	0	30,000	1	0	0	0	0	0	45
									50
1	2	10,000	1	0	0	0	0	0	55
0	1	10,000	1	0	0	0	0	0	
0	4	24,000	1	0	0	0	0	0	
									60
0	0	30,000	1	0	0	0	0	0	65
									70
									75
0	0	30,000	1	0	0	0	0	0	80
									85

45 H
50
55 A ✞ ✞ ✞ ✞ ✞ ✡ ✡ ✡ ✡
G ✡ ✡
G ✡ ✡ ✡ ✡ ✡ ✡ ✡ ✡
60
65 A
70
75
80 A
85
90

5 10 15 20 25 30 35 40 45

N U M E R O Y C L A S I F I C A C I O N D E A C C I D E N T E S

CLAVE	CLASIFICACION DEL ACCIDENTE	CLAVE	CLASIFICACION DEL ACCIDENTE
A	SALIDA DEL CAMINO	COLISION SOBRE EL CAMINO	
		G	OTRO VEHICULO MOTOR EN TRANSITO
SIN COLISION SOBRE EL CAMINO		**H**	OTRO VEHICULO MOTOR POR ALCANCE
B	VOLCADURA	**J**	VEHICULO MOTOR ESTACIONADO
C	CAIDA DE PASAJERO	**K**	FERROCARRIL
D	INCENDIO	**L**	BICICLETA/MOTOCICLETA
E	OTROS	**M**	ANIMAL
P	CAIDA DE CARGA	**N**	OBJETO FIJO
Q	DESPRENDIMIENTO DE REMOLQUE	**O**	OTROS OBJETOS
COLISION SOBRE EL CAMINO		**S**	SIN DATO
F	PEATON (ATROPELLAMIENTO)		
R	VELOCIDAD EXCESIVA	ACCIDENTES EQUIVALENTES A DAÑOS MATERIALES	
		✞	UN MUERTO = 6 ACCIDENTES
		✡	UN HERIDO = 2 ACCIDENTES

CARRETERA Y TRAMO: Hidalgo del Parral - Ent. Nuevo Palomas (Vía Corta) (MEX-024)

DEL KM: 90+000 AL KM: 135+000

SALDOS | CAUSAS | KILOMETRO

KILOMETRO	MUERTOS	HERIDOS	DAÑOS MATERIALES (S)	C	P	V	C	G	A.	NUMERO Y CLASIFICACION DE ACCIDENTES
90–95	0	0	10,000	1	0	0	0	0	0	A
90–95	0	0	10,000	1	0	0	0	0	0	A
95–100	2	3	50,000	1	0	0	0	0	0	G ✞ ✞ ✞ ✞ ✞ ✞ ✞ ✞ ✞ ✞ ✞ ✞ ✡ ✡ ✡ ✡ ✡ ✡
100–105	0	0	15,000	1	0	0	0	0	0	N
110–115	1	3	25,000	1	0	0	0	0	0	G ✞ ✞ ✞ ✞ ✞ ✞ ✡ ✡ ✡ ✡ ✡ ✡
115	0	0	160,000	1	0	0	0	0	0	N
125–130	0	3	52,000	1	0	0	0	0	0	G ✡ ✡ ✡ ✡ ✡ ✡

Escala: 5 10 15 20 25 30 35 40 45

DEL KM: 135+000 AL KM: 180+000

SALDOS | CAUSAS | KILOMETRO

KILOMETRO	MUERTOS	HERIDOS	DAÑOS MATERIALES (S)	C	P	V	C	G	A.	NUMERO Y CLASIFICACION DE ACCIDENTES
150–155	0	0	100,000	1	0	0	0	0	0	N
160–165	0	1	30,000	1	0	0	0	0	0	G ✡ ✡
160–165	0	0	15,000	1	0	0	0	0	0	N
170–175	1	4	30,000	1	0	0	0	0	0	G ✞ ✞ ✞ ✞ ✞ ✞ ✡ ✡ ✡ ✡ ✡ ✡ ✡ ✡
175–180	0	0	30,000	1	0	0	0	0	0	A

Escala: 5 10 15 20 25 30 35 40 45

CLAVE	CLASIFICACION DEL ACCIDENTE	CLAVE	CLASIFICACION DEL ACCIDENTE
A	SALIDA DEL CAMINO		COLISION SOBRE EL CAMINO
		G	OTRO VEHICULO MOTOR EN TRANSITO
	SIN COLISION SOBRE EL CAMINO	H	OTRO VEHICULO MOTOR POR ALCANCE
B	VOLCADURA	J	VEHICULO MOTOR ESTACIONADO
C	CAIDA DE PASAJERO	K	FERROCARRIL
D	INCENDIO	L	BICICLETA/MOTOCICLETA
E	OTROS	M	ANIMAL
P	CAIDA DE CARGA	N	OBJETO FIJO
Q	DESPRENDIMIENTO DE REMOLQUE	O	OTROS OBJETOS
	COLISION SOBRE EL CAMINO	S	SIN DATO
F	PEATON (ATROPELLAMIENTO)		
R	VELOCIDAD EXCESIVA		ACCIDENTES EQUIVALENTES A DAÑOS MATERIALES
		✞	UN MUERTO = 6 ACCIDENTES
		✡	UN HERIDO = 2 ACCIDENTES

CLAVE	CLASIFICACION DEL ACCIDENTE	CLAVE	CLASIFICACION DEL ACCIDENTE
A	SALIDA DEL CAMINO		COLISION SOBRE EL CAMINO
		G	OTRO VEHICULO MOTOR EN TRANSITO
	SIN COLISION SOBRE EL CAMINO	H	OTRO VEHICULO MOTOR POR ALCANCE
B	VOLCADURA	J	VEHICULO MOTOR ESTACIONADO
C	CAIDA DE PASAJERO	K	FERROCARRIL
D	INCENDIO	L	BICICLETA/MOTOCICLETA
E	OTROS	M	ANIMAL
P	CAIDA DE CARGA	N	OBJETO FIJO
Q	DESPRENDIMIENTO DE REMOLQUE	O	OTROS OBJETOS
	COLISION SOBRE EL CAMINO	S	SIN DATO
F	PEATON (ATROPELLAMIENTO)		
R	VELOCIDAD EXCESIVA		ACCIDENTES EQUIVALENTES A DAÑOS MATERIALES
		✞	UN MUERTO = 6 ACCIDENTES
		✡	UN HERIDO = 2 ACCIDENTES

CARRETERA Y TRAMO: Hidalgo del Parral - Ent. Nuevo Palomas (Vía Corta) (MEX-024)

DEL KM: 180+000
AL KM: 184+900

MUERTOS	HERIDOS	DAÑOS MATERIALES (S)	CONDUCTOR	PEATON	VEHICULO	CAMINO	GANADO	A. NA. TUR. AL.
1	1	160,000	1	0	0	0	0	0

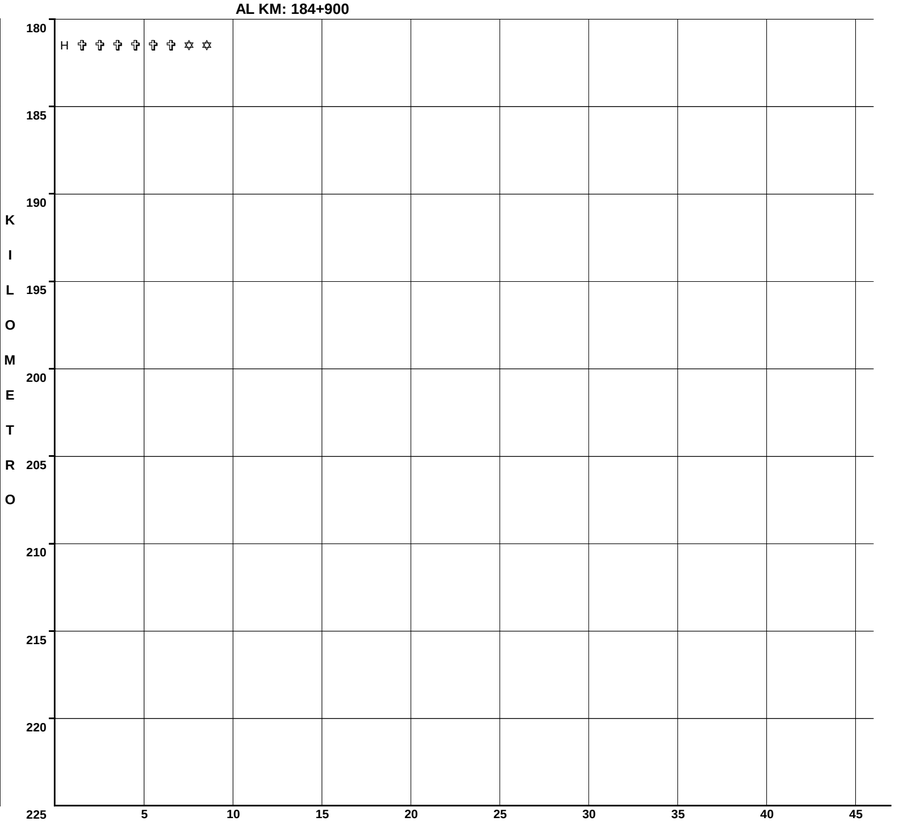

CLAVE	CLASIFICACION DEL ACCIDENTE
A	SALIDA DEL CAMINO
SIN COLISION SOBRE EL CAMINO	
B	VOLCADURA
C	CAIDA DE PASAJERO
D	INCENDIO
E	OTROS
P	CAIDA DE CARGA
Q	DESPRENDIMIENTO DE REMOLQUE
COLISION SOBRE EL CAMINO	
F	PEATON (ATROPELLAMIENTO)
R	VELOCIDAD EXCESIVA

CLAVE	CLASIFICACION DEL ACCIDENTE
COLISION SOBRE EL CAMINO	
G	OTRO VEHICULO MOTOR EN TRANSITO
H	OTRO VEHICULO MOTOR POR ALCANCE
J	VEHICULO MOTOR ESTACIONADO
K	FERROCARRIL
L	BICICLETA/MOTOCICLETA
M	ANIMAL
N	OBJETO FIJO
O	OTROS OBJETOS
S	SIN DATO

ACCIDENTES EQUIVALENTES A DAÑOS MATERIALES
✝ UN MUERTO = 6 ACCIDENTES
✡ UN HERIDO = 2 ACCIDENTES

ACCIDENTES POR KILOMETRO
2015

CARRETERA Y TRAMO: Hidalgo del Parral - Guadalupe y Calvo (km. 0.000 - km 38.000), (km 57.000 - km 234.000) (MEX-024)

DEL KM: 0+000
AL KM: 45+000

SALDOS: MUERTOS	SALDOS: HERIDOS	SALDOS: DAÑOS MATERIALES ($)	CAUSAS: CONDUCTOR	CAUSAS: PEATON O PASAJERO	CAUSAS: VEHICULO	CAUSAS: CAMINO	CAUSAS: AGENTES NATURALES	CAUSAS: AGENTE NATURAL	KILOMETRO	NUMERO Y CLASIFICACION DE ACCIDENTES
0	1	20,000	1	0	0	0	0	0	0–5	A ✡ ✡
0	0	70,000	1	0	0	0	0	0	5–10	N
2	0	80,000	1	0	0	0	0	0	10–15	A ✞ ✞ ✞ ✞ ✞ ✞ ✞ ✞ ✞ ✞ ✞ ✞
1	0	95,000	1	0	0	0	0	0	15–20	G ✞ ✞ ✞ ✞ ✞ ✞
0	3	100,000	1	0	0	0	0	0	25–30	G ✡ ✡ ✡ ✡ ✡ ✡
0	1	40,000	1	0	0	0	0	0	25–30	G ✡ ✡
1	0	155,000	2	0	0	0	0	0	25–30	A A ✞ ✞ ✞ ✞ ✞ ✞

Escala: 0, 5, 10, 15, 20, 25, 30, 35, 40, 45 — NUMERO Y CLASIFICACION DE ACCIDENTES

DEL KM: 45+000
AL KM: 90+000

SALDOS: MUERTOS	SALDOS: HERIDOS	SALDOS: DAÑOS MATERIALES ($)	CAUSAS: CONDUCTOR	CAUSAS: PEATON O PASAJERO	CAUSAS: VEHICULO	CAUSAS: CAMINO	CAUSAS: AGENTES NATURALES	CAUSAS: AGENTE NATURAL	KILOMETRO	NUMERO Y CLASIFICACION DE ACCIDENTES
0	0	80,000	1	0	0	0	0	0	80–85	G

Escala: 45, 50, 55, 60, 65, 70, 75, 80, 85, 90 — NUMERO Y CLASIFICACION DE ACCIDENTES

CLAVE	CLASIFICACION DEL ACCIDENTE	CLAVE	CLASIFICACION DEL ACCIDENTE
A	SALIDA DEL CAMINO		COLISION SOBRE EL CAMINO
		G	OTRO VEHICULO MOTOR EN TRANSITO
SIN COLISION SOBRE EL CAMINO		H	OTRO VEHICULO MOTOR POR ALCANCE
B	VOLCADURA	J	VEHICULO MOTOR ESTACIONADO
C	CAIDA DE PASAJERO	K	FERROCARRIL
D	INCENDIO	L	BICICLETA/MOTOCICLETA
E	OTROS	M	ANIMAL
P	CAIDA DE CARGA	N	OBJETO FIJO
Q	DESPRENDIMIENTO DE REMOLQUE	O	OTROS OBJETOS
COLISION SOBRE EL CAMINO		S	SIN DATO
F	PEATON (ATROPELLAMIENTO)		
R	VELOCIDAD EXCESIVA		ACCIDENTES EQUIVALENTES A DAÑOS MATERIALES
		✞	UN MUERTO = 6 ACCIDENTES
		✡	UN HERIDO = 2 ACCIDENTES

CLAVE	CLASIFICACION DEL ACCIDENTE	CLAVE	CLASIFICACION DEL ACCIDENTE
A	SALIDA DEL CAMINO		COLISION SOBRE EL CAMINO
		G	OTRO VEHICULO MOTOR EN TRANSITO
SIN COLISION SOBRE EL CAMINO		H	OTRO VEHICULO MOTOR POR ALCANCE
B	VOLCADURA	J	VEHICULO MOTOR ESTACIONADO
C	CAIDA DE PASAJERO	K	FERROCARRIL
D	INCENDIO	L	BICICLETA/MOTOCICLETA
E	OTROS	M	ANIMAL
P	CAIDA DE CARGA	N	OBJETO FIJO
Q	DESPRENDIMIENTO DE REMOLQUE	O	OTROS OBJETOS
COLISION SOBRE EL CAMINO		S	SIN DATO
F	PEATON (ATROPELLAMIENTO)		
R	VELOCIDAD EXCESIVA		ACCIDENTES EQUIVALENTES A DAÑOS MATERIALES
		✞	UN MUERTO = 6 ACCIDENTES
		✡	UN HERIDO = 2 ACCIDENTES

ACCIDENTES POR KILOMETRO
2015

CARRETERA Y TRAMO: Hidalgo del Parral - Jiménez (MEX-045)

DEL KM: 0+000
AL KM: 45+000

KILOMETRO	MUERTOS	HERIDOS	DAÑOS MATERIALES (S)	CONDUCTOR	PEAT. O PAS.	VEHICULO	CAMINO	GANADO	A. NATURAL	NUMERO Y CLASIFICACION DE ACCIDENTES
0–5	1	4	145,000	2	0	0	0	0	0	A A ✝ ✝ ✝ ✝ ✝ ✝ ✡ ✡ ✡ ✡ ✡ ✡ ✡ ✡
5–10	0	0	100,000	0	0	0	0	1	0	M
10–15	0	1	15,000	1	0	0	0	0	0	N ✡ ✡
15–20	0	1	290,000	1	0	1	0	1	0	A A A ✡ ✡
20–25										
25–30	0	1	20,000	1	0	0	0	0	0	A ✡ ✡
30–35										
35–40	1	2	255,000	2	0	0	0	0	0	A G ✝ ✝ ✝ ✝ ✝ ✝ ✡ ✡ ✡ ✡
40–45	0	0	35,000	1	0	0	0	0	0	A

DEL KM: 45+000
AL KM: 90+000

KILOMETRO	MUERTOS	HERIDOS	DAÑOS MATERIALES (S)	CONDUCTOR	PEAT. O PAS.	VEHICULO	CAMINO	GANADO	A. NATURAL	NUMERO Y CLASIFICACION DE ACCIDENTES
45–50	0	4	125,000	1	0	0	0	0	0	H ✡ ✡ ✡ ✡ ✡ ✡ ✡ ✡
50–55										
55–60	0	0	90,000	0	0	1	0	0	0	A
60–65										
65–70										
70–75	0	3	145,000	1	0	0	0	1	0	H M ✡ ✡ ✡ ✡ ✡ ✡
75–80										
80–85										
85–90										

CLAVE	CLASIFICACION DEL ACCIDENTE	CLAVE	CLASIFICACION DEL ACCIDENTE
A	SALIDA DEL CAMINO		COLISION SOBRE EL CAMINO
		G	OTRO VEHICULO MOTOR EN TRANSITO
	SIN COLISION SOBRE EL CAMINO	H	OTRO VEHICULO MOTOR POR ALCANCE
B	VOLCADURA	J	VEHICULO MOTOR ESTACIONADO
C	CAIDA DE PASAJERO	K	FERROCARRIL
D	INCENDIO	L	BICICLETA/MOTOCICLETA
E	OTROS	M	ANIMAL
P	CAIDA DE CARGA	N	OBJETO FIJO
Q	DESPRENDIMIENTO DE REMOLQUE	O	OTROS OBJETOS
	COLISION SOBRE EL CAMINO	S	SIN DATO
F	PEATON (ATROPELLAMIENTO)		
R	VELOCIDAD EXCESIVA		ACCIDENTES EQUIVALENTES A DAÑOS MATERIALES
		✝	UN MUERTO = 6 ACCIDENTES
		✡	UN HERIDO = 2 ACCIDENTES

CLAVE	CLASIFICACION DEL ACCIDENTE	CLAVE	CLASIFICACION DEL ACCIDENTE
A	SALIDA DEL CAMINO		COLISION SOBRE EL CAMINO
		G	OTRO VEHICULO MOTOR EN TRANSITO
	SIN COLISION SOBRE EL CAMINO	H	OTRO VEHICULO MOTOR POR ALCANCE
B	VOLCADURA	J	VEHICULO MOTOR ESTACIONADO
C	CAIDA DE PASAJERO	K	FERROCARRIL
D	INCENDIO	L	BICICLETA/MOTOCICLETA
E	OTROS	M	ANIMAL
P	CAIDA DE CARGA	N	OBJETO FIJO
Q	DESPRENDIMIENTO DE REMOLQUE	O	OTROS OBJETOS
	COLISION SOBRE EL CAMINO	S	SIN DATO
F	PEATON (ATROPELLAMIENTO)		
R	VELOCIDAD EXCESIVA		ACCIDENTES EQUIVALENTES A DAÑOS MATERIALES
		✝	UN MUERTO = 6 ACCIDENTES
		✡	UN HERIDO = 2 ACCIDENTES

ACCIDENTES POR KILOMETRO
2015

CARRETERA Y TRAMO: Jerónimo - Sta. Teresa (MEX-002)

DEL KM: 0+000

AL KM: 45+000

SALDOS — CAUSAS — KILOMETRO — NUMERO Y CLASIFICACION DE ACCIDENTES

KILOMETRO	MUERTOS	HERIDOS	DAÑOS MATERIALES (S)	CONDUCTOR	PEATOPAS	VEHICULO	CAMINO	GANADO	A. NATURAL	ACCIDENTES
0										
5										
10										
	0	0	110,000	1	0	0	0	0	0	J
15	0	0	70,000	1	0	0	0	0	0	G
20										
25										
30										
35										
40										
45										

Escala de número de accidentes: 5, 10, 15, 20, 25, 30, 35, 40, 45

N U M E R O Y C L A S I F I C A C I O N D E A C C I D E N T E S

CLAVE	CLASIFICACION DEL ACCIDENTE
A	SALIDA DEL CAMINO
	SIN COLISION SOBRE EL CAMINO
B	VOLCADURA
C	CAIDA DE PASAJERO
D	INCENDIO
E	OTROS
P	CAIDA DE CARGA
Q	DESPRENDIMIENTO DE REMOLQUE
	COLISION SOBRE EL CAMINO
F	PEATON (ATROPELLAMIENTO)
R	VELOCIDAD EXCESIVA

CLAVE	CLASIFICACION DEL ACCIDENTE
	COLISION SOBRE EL CAMINO
G	OTRO VEHICULO MOTOR EN TRANSITO
H	OTRO VEHICULO MOTOR POR ALCANCE
J	VEHICULO MOTOR ESTACIONADO
K	FERROCARRIL
L	BICICLETA/MOTOCICLETA
M	ANIMAL
N	OBJETO FIJO
O	OTROS OBJETOS
S	SIN DATO

ACCIDENTES EQUIVALENTES A DAÑOS MATERIALES

✞ UN MUERTO = 6 ACCIDENTES

✡ UN HERIDO = 2 ACCIDENTES

ACCIDENTES POR KILOMETRO
2015

CARRETERA Y TRAMO: La Junta - Yécora T. C. (Chihuahua - Madera) - Lim. Edos. Chih./Son. (MEX-016)

DEL KM: 149+000
AL KM: 190+000

SALDOS: MUERTOS	SALDOS: HERIDOS	SALDOS: DAÑOS MATERIALES (S)	CAUSAS: CONDUCTOR	CAUSAS: PEAT. O PAS.	CAUSAS: VEHICULO	CAUSAS: CAMINO	CAUSAS: GANADO	CAUSAS: A. NAT.	KILOMETRO	NUMERO Y CLASIFICACION DE ACCIDENTES
									145	
									150	
0	0	60,000	0	0	1	0	0	0	155	A
									160	
0	3	143,000	4	0	0	0	0	0	165	A A G N ✡ ✡ ✡ ✡ ✡ ✡
									170	
									175	
									180	
									185	
									190	

Escala: 5 10 15 20 25 30 35 40 45

CLAVE	CLASIFICACION DEL ACCIDENTE	CLAVE	CLASIFICACION DEL ACCIDENTE
A	SALIDA DEL CAMINO		COLISION SOBRE EL CAMINO
		G	OTRO VEHICULO MOTOR EN TRANSITO
SIN COLISION SOBRE EL CAMINO		H	OTRO VEHICULO MOTOR POR ALCANCE
B	VOLCADURA	J	VEHICULO MOTOR ESTACIONADO
C	CAIDA DE PASAJERO	K	FERROCARRIL
D	INCENDIO	L	BICICLETA/MOTOCICLETA
E	OTROS	M	ANIMAL
P	CAIDA DE CARGA	N	OBJETO FIJO
Q	DESPRENDIMIENTO DE REMOLQUE	O	OTROS OBJETOS
COLISION SOBRE EL CAMINO		S	SIN DATO
F	PEATON (ATROPELLAMIENTO)		
R	VELOCIDAD EXCESIVA		ACCIDENTES EQUIVALENTES A DAÑOS MATERIALES
		✞	UN MUERTO = 6 ACCIDENTES
		✡	UN HERIDO = 2 ACCIDENTES

DEL KM: 190+000
AL KM: 235+000

SALDOS: MUERTOS	SALDOS: HERIDOS	SALDOS: DAÑOS MATERIALES (S)	CAUSAS: CONDUCTOR	CAUSAS: PEAT. O PAS.	CAUSAS: VEHICULO	CAUSAS: CAMINO	CAUSAS: GANADO	CAUSAS: A. NAT.	KILOMETRO	NUMERO Y CLASIFICACION DE ACCIDENTES
									190	
									195	
1	0	38,000	1	0	0	0	0	0	200	A ✞ ✞ ✞ ✞ ✞ ✞
1	1	30,000	1	0	0	0	0	0		A ✞ ✞ ✞ ✞ ✞ ✞ ✡ ✡
0	0	51,000	1	0	0	0	0	0	205	G
0	0	35,000	1	0	0	0	0	0		G
									210	
									215	
									220	
									225	
									230	
									235	

Escala: 5 10 15 20 25 30 35 40 45

CLAVE	CLASIFICACION DEL ACCIDENTE	CLAVE	CLASIFICACION DEL ACCIDENTE
A	SALIDA DEL CAMINO		COLISION SOBRE EL CAMINO
		G	OTRO VEHICULO MOTOR EN TRANSITO
SIN COLISION SOBRE EL CAMINO		H	OTRO VEHICULO MOTOR POR ALCANCE
B	VOLCADURA	J	VEHICULO MOTOR ESTACIONADO
C	CAIDA DE PASAJERO	K	FERROCARRIL
D	INCENDIO	L	BICICLETA/MOTOCICLETA
E	OTROS	M	ANIMAL
P	CAIDA DE CARGA	N	OBJETO FIJO
Q	DESPRENDIMIENTO DE REMOLQUE	O	OTROS OBJETOS
COLISION SOBRE EL CAMINO		S	SIN DATO
F	PEATON (ATROPELLAMIENTO)		
R	VELOCIDAD EXCESIVA		ACCIDENTES EQUIVALENTES A DAÑOS MATERIALES
		✞	UN MUERTO = 6 ACCIDENTES
		✡	UN HERIDO = 2 ACCIDENTES

CARRETERA Y TRAMO: La Junta - Yécora T. C. (Chihuahua - Madera) - Lim. Edos. Chih./Son. (MEX-016)

DEL KM: 235+000
AL KM: 280+000

MUERTOS	HERIDOS	DAÑOS MATERIALES (S)	CONDUCTOR	PEATONAS	VEHICULO	CAMION	GANADO	A. NA. TUR. AL.	KILOMETRO
0	0	1,000,000	1	0	0	0	0	0	235
									240
									245
									250
									255
									260
0	0	50,000	1	0	0	0	0	0	265
1	0	1,500,000	1	0	0	0	0	0	270
									275
									280

SALDOS CAUSAS

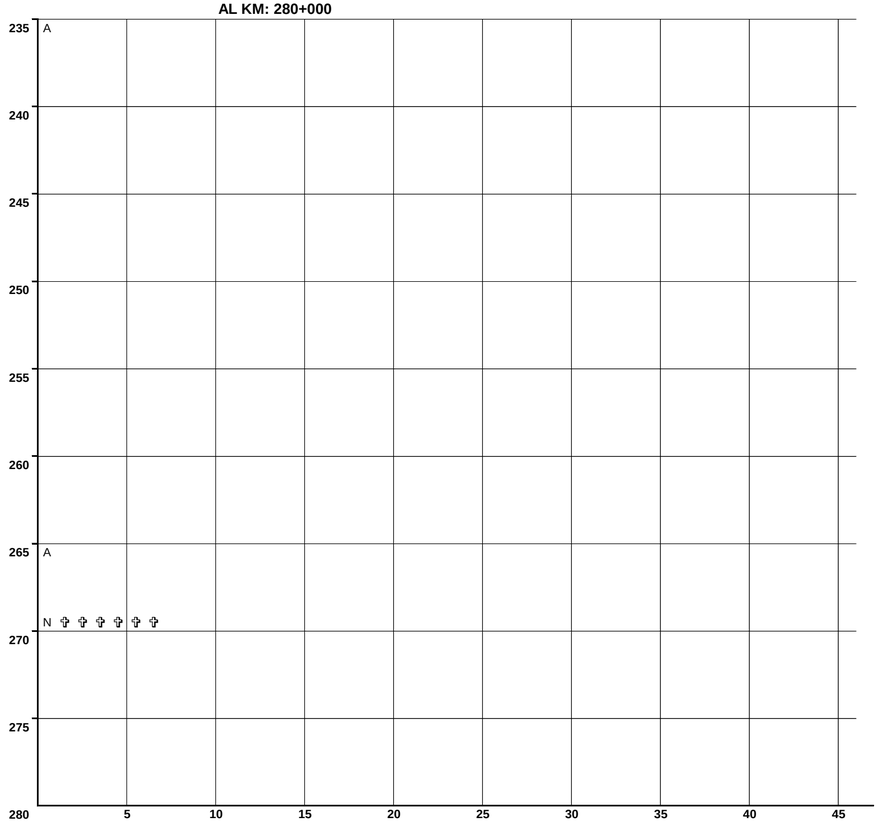

N U M E R O Y C L A S I F I C A C I O N D E A C C I D E N T E S

CLAVE	CLASIFICACION DEL ACCIDENTE	CLAVE	CLASIFICACION DEL ACCIDENTE
A	SALIDA DEL CAMINO	COLISION SOBRE EL CAMINO	
		G	OTRO VEHICULO MOTOR EN TRANSITO
SIN COLISION SOBRE EL CAMINO		**H**	OTRO VEHICULO MOTOR POR ALCANCE
B	VOLCADURA	**J**	VEHICULO MOTOR ESTACIONADO
C	CAIDA DE PASAJERO	**K**	FERROCARRIL
D	INCENDIO	**L**	BICICLETA/MOTOCICLETA
E	OTROS	**M**	ANIMAL
P	CAIDA DE CARGA	**N**	OBJETO FIJO
Q	DESPRENDIMIENTO DE REMOLQUE	**O**	OTROS OBJETOS
COLISION SOBRE EL CAMINO		**S**	SIN DATO
F	PEATON (ATROPELLAMIENTO)		
R	VELOCIDAD EXCESIVA	ACCIDENTES	EQUIVALENTES A DAÑOS MATERIALES
		✞	UN MUERTO = 6 ACCIDENTES
		✡	UN HERIDO = 2 ACCIDENTES

ACCIDENTES POR KILOMETRO
2015

CARRETERA Y TRAMO: Villa Ahumada - Cd. Juárez (Libre) (MEX-045)

DEL KM: 235+000
AL KM: 280+000

KILOMETRO	M	H	D	C	P	V	C	G	A.	NUMERO Y CLASIFICACION DE ACCIDENTES
235										
240										
	1	0	70,000	1	0	0	0	0	0	H ✝ ✝ ✝ ✝ ✝ ✝
	1	2	80,000	1	0	0	0	0	0	A ✝ ✝ ✝ ✝ ✝ ✝ ✡ ✡ ✡ ✡
245										
250	0	0	45,000	1	0	0	0	0	0	G
	1	6	70,000	1	0	0	0	0	1	A B ✝ ✝ ✝ ✝ ✝ ✝ ✡ ✡ ✡ ✡ ✡ ✡ ✡ ✡ ✡ ✡ ✡ ✡
	1	5	70,000	1	0	1	0	0	0	B E ✝ ✝ ✝ ✝ ✝ ✝ ✡ ✡ ✡ ✡ ✡ ✡ ✡ ✡ ✡ ✡
	0	3	25,000	0	0	0	1	0	0	A ✡ ✡ ✡ ✡ ✡ ✡
255	0	1	30,000	1	0	0	0	0	0	A ✡ ✡
260										
	0	0	70,000	1	0	1	0	0	0	A A
	0	1	110,000	2	0	0	0	0	0	A A ✡ ✡
	0	1	30,000	0	0	0	0	0	1	B ✡ ✡
265	0	6	40,000	0	0	1	0	0	0	E ✡ ✡ ✡ ✡ ✡ ✡ ✡ ✡ ✡ ✡ ✡ ✡
	0	1	80,000	1	0	0	0	0	0	A ✡ ✡
270										
	0	0	30,000	0	0	0	1	0	0	B
	0	0	50,000	1	0	0	0	0	0	G
275										
280										

SALDOS — CAUSAS — KILOMETRO

5 10 15 20 25 30 35 40 45

N U M E R O Y C L A S I F I C A C I O N D E A C C I D E N T E S

M H D / C P V C G A.
U E A / O E E A A
E R Ñ / N A H M N N
R I O / D T I I A A.
T D S / U C N D T
O O / C O U O O U
S S M / T L R
A / O P O A.
T / R A L
E / S
R
I
A
L
E
S
(S)

CLAVE	CLASIFICACION DEL ACCIDENTE	CLAVE	CLASIFICACION DEL ACCIDENTE
A	SALIDA DEL CAMINO		COLISION SOBRE EL CAMINO
		G	OTRO VEHICULO MOTOR EN TRANSITO
	SIN COLISION SOBRE EL CAMINO	H	OTRO VEHICULO MOTOR POR ALCANCE
B	VOLCADURA	J	VEHICULO MOTOR ESTACIONADO
C	CAIDA DE PASAJERO	K	FERROCARRIL
D	INCENDIO	L	BICICLETA/MOTOCICLETA
E	OTROS	M	ANIMAL
P	CAIDA DE CARGA	N	OBJETO FIJO
Q	DESPRENDIMIENTO DE REMOLQUE	O	OTROS OBJETOS
	COLISION SOBRE EL CAMINO	S	SIN DATO
F	PEATON (ATROPELLAMIENTO)		
R	VELOCIDAD EXCESIVA		ACCIDENTES EQUIVALENTES A DAÑOS MATERIALES
		✝	UN MUERTO = 6 ACCIDENTES
		✡	UN HERIDO = 2 ACCIDENTES

DEL KM: 280+000
AL KM: 325+000

KILOMETRO	M	H	D	C	P	V	C	G	A.	NUMERO Y CLASIFICACION DE ACCIDENTES
280										
285										
	0	0	80,000	1	0	0	0	0	0	A
290	0	1	20,000	1	0	0	0	0	0	L ✡ ✡
	3	5	90,000	1	0	1	0	0	0	B B ✝ ✝ ✝ ✝ ✝ ✝ ✝ ✝ ✝ ✝ ✝ ✝ ✝ ✝ ✝ ✝ ✝ ✝ ✡ ✡ ✡ ✡ ✡ ✡ ✡ ✡ ✡ ✡
295										
300	0	0	50,000	0	0	1	0	0	0	Q
305										
	1	2	20,000	0	0	1	0	0	0	B ✝ ✝ ✝ ✝ ✝ ✝ ✡ ✡ ✡ ✡
310										
	0	0	110,000	1	0	0	0	0	0	H
	0	0	50,000	1	0	0	0	0	0	A
	0	2	0	1	0	0	0	0	0	N ✡ ✡ ✡ ✡
315										
	0	5	15,000	1	0	0	0	0	0	B ✡ ✡ ✡ ✡ ✡ ✡ ✡ ✡ ✡ ✡
	0	0	30,000	0	0	1	0	0	0	E
320	0	0	15,000	1	0	0	0	0	0	G
325										

SALDOS — CAUSAS — KILOMETRO

5 10 15 20 25 30 35

N U M E R O Y C L A S I F I C A C I O N D E A C C I D E N T E S

M H D / C P V C G A.
U E A / O E E A A
E R Ñ / N A H M N N
R I O / D T I I A A.
T D S / U C N D T
O O / C O U O O U
S S M / T L R
A / O P O A.
T / R A L
E / S
R
I
A
L
E
S
(S)

CLAVE	CLASIFICACION DEL ACCIDENTE	CLAVE	CLASIFICACION DEL ACCIDENTE
A	SALIDA DEL CAMINO		COLISION SOBRE EL CAMINO
		G	OTRO VEHICULO MOTOR EN TRANSITO
	SIN COLISION SOBRE EL CAMINO	H	OTRO VEHICULO MOTOR POR ALCANCE
B	VOLCADURA	J	VEHICULO MOTOR ESTACIONADO
C	CAIDA DE PASAJERO	K	FERROCARRIL
D	INCENDIO	L	BICICLETA/MOTOCICLETA
E	OTROS	M	ANIMAL
P	CAIDA DE CARGA	N	OBJETO FIJO
Q	DESPRENDIMIENTO DE REMOLQUE	O	OTROS OBJETOS
	COLISION SOBRE EL CAMINO	S	SIN DATO
F	PEATON (ATROPELLAMIENTO)		
R	VELOCIDAD EXCESIVA		ACCIDENTES EQUIVALENTES A DAÑOS MATERIALES
		✝	UN MUERTO = 6 ACCIDENTES
		✡	UN HERIDO = 2 ACCIDENTES

CARRETERA Y TRAMO: Villa Ahumada - Cd. Juárez (Libre) (MEX-045)

DEL KM: 325+000

AL KM: 370+000

SALDOS: MUERTOS	SALDOS: HERIDOS	SALDOS: DAÑOS MATERIALES (S)	CAUSAS: CONDUCTOR	CAUSAS: PEAT OPAS	CAUSAS: VEHICULO	CAUSAS: CAMINO	CAUSAS: GANADO	CAUSAS: A. NA. TURA. L	KILOMETRO	NUMERO Y CLASIFICACION DE ACCIDENTES
0	2	40,000	1	0	0	0	0	0	325	B ✡ ✡ ✡ ✡
0	0	25,000	1	0	0	0	0	0		B
0	1	25,000	1	0	0	0	0	0	330	A ✡ ✡
0	0	70,000	2	0	0	0	0	0	335	A G
0	0	40,000	1	0	0	0	0	0		A
									340	
0	1	80,000	1	0	0	0	0	0		A ✡ ✡
									345	
									350	
									355	
									360	
									365	
									370	

Escala: 5 10 15 20 25 30 35 40 45

N U M E R O Y C L A S I F I C A C I O N D E A C C I D E N T E S

CLAVE	CLASIFICACION DEL ACCIDENTE	CLAVE	CLASIFICACION DEL ACCIDENTE
A	SALIDA DEL CAMINO		COLISION SOBRE EL CAMINO
		G	OTRO VEHICULO MOTOR EN TRANSITO
SIN COLISION SOBRE EL CAMINO		H	OTRO VEHICULO MOTOR POR ALCANCE
B	VOLCADURA	J	VEHICULO MOTOR ESTACIONADO
C	CAIDA DE PASAJERO	K	FERROCARRIL
D	INCENDIO	L	BICICLETA/MOTOCICLETA
E	OTROS	M	ANIMAL
P	CAIDA DE CARGA	N	OBJETO FIJO
Q	DESPRENDIMIENTO DE REMOLQUE	O	OTROS OBJETOS
COLISION SOBRE EL CAMINO		S	SIN DATO
F	PEATON (ATROPELLAMIENTO)		
R	VELOCIDAD EXCESIVA		ACCIDENTES EQUIVALENTES A DAÑOS MATERIALES
		♰	UN MUERTO = 6 ACCIDENTES
		✡	UN HERIDO = 2 ACCIDENTES

ACCIDENTES POR KILOMETRO
2015

CARRETERA Y TRAMO: Camargo - Delicias (Cuota) (MEX-045D)

DEL KM: 69+000
AL KM: 110+000

MUERTOS	HERIDOS	DAÑOS MATERIALES (S)	CONDUCTOR	PEATON O PASAJEROS	VEHICULO	CAMINO	AGENTES NATURALES	NO ESPECIFICADO	NUMERO Y CLASIFICACION DE ACCIDENTES
0	0	15,000	1	0	0	0	0	0	A
1	3	60,000	1	0	0	0	0	0	A ✞ ✞ ✞ ✞ ✞ ✞ ✡ ✡ ✡ ✡ ✡ ✡
1	1	60,000	1	0	0	0	0	0	G ✞ ✞ ✞ ✞ ✞ ✞ ✡ ✡
0	4	50,000	1	0	0	0	0	0	B ✡ ✡ ✡ ✡ ✡ ✡ ✡ ✡
0	0	120,000	2	0	0	0	0	0	A A
1	1	90,000	2	0	0	0	0	0	L N ✞ ✞ ✞ ✞ ✞ ✞ ✡ ✡
0	1	80,000	0	0	0	0	0	1	N ✡ ✡

KILOMETRO: 65, 70, 75, 80, 85, 90, 95, 100, 105, 110

NUMERO Y CLASIFICACION DE ACCIDENTES: 5, 10, 15, 20, 25, 30, 35, 40, 45

DEL KM: 110+000
AL KM: 155+000

MUERTOS	HERIDOS	DAÑOS MATERIALES (S)	CONDUCTOR	PEATON O PASAJEROS	VEHICULO	CAMINO	AGENTES NATURALES	NO ESPECIFICADO	NUMERO Y CLASIFICACION DE ACCIDENTES
1	0	5,000	0	1	0	0	0	0	F ✞ ✞ ✞ ✞ ✞ ✞
0	5	50,000	0	0	1	0	0	0	A ✡ ✡ ✡ ✡ ✡ ✡ ✡ ✡ ✡ ✡
1	0	35,000	1	0	0	0	0	0	L ✞ ✞ ✞ ✞ ✞ ✞
0	0	50,000	0	0	0	0	0	1	A
0	1	187,000	1	0	0	0	0	0	G ✡ ✡
0	1	60,000	1	0	0	0	0	0	G ✡ ✡
0	1	30,000	1	0	0	0	0	0	N ✡ ✡
1	3	507,000	2	0	0	0	0	0	K N ✞ ✞ ✞ ✞ ✞ ✞ ✡ ✡ ✡ ✡ ✡ ✡
0	7	40,000	2	0	0	1	0	0	F G H ✡ ✡ ✡ ✡ ✡ ✡ ✡ ✡ ✡ ✡ ✡ ✡ ✡ ✡
0	0	5,000	1	0	0	0	0	0	L

KILOMETRO: 110, 115, 120, 125, 130, 135, 140, 145, 150, 155

NUMERO Y CLASIFICACION DE ACCIDENTES: 5, 10, 15, 20, 25, 30, 35, 40, 45

SALDOS / CAUSAS

CLAVE	CLASIFICACION DEL ACCIDENTE	CLAVE	CLASIFICACION DEL ACCIDENTE
A	SALIDA DEL CAMINO		COLISION SOBRE EL CAMINO
		G	OTRO VEHICULO MOTOR EN TRANSITO
	SIN COLISION SOBRE EL CAMINO	H	OTRO VEHICULO MOTOR POR ALCANCE
B	VOLCADURA	J	VEHICULO MOTOR ESTACIONADO
C	CAIDA DE PASAJERO	K	FERROCARRIL
D	INCENDIO	L	BICICLETA/MOTOCICLETA
E	OTROS	M	ANIMAL
P	CAIDA DE CARGA	N	OBJETO FIJO
Q	DESPRENDIMIENTO DE REMOLQUE	O	OTROS OBJETOS
	COLISION SOBRE EL CAMINO	S	SIN DATO
F	PEATON (ATROPELLAMIENTO)		
R	VELOCIDAD EXCESIVA		

ACCIDENTES EQUIVALENTES A DAÑOS MATERIALES
✞ UN MUERTO = 6 ACCIDENTES
✡ UN HERIDO = 2 ACCIDENTES

(The same legend is printed under each chart.)

ACCIDENTES POR KILOMETRO
2015

CARRETERA Y TRAMO: Chihuahua - Sacramento (Cuota) (MEX-045D)

DEL KM: 18+000
AL KM: 31+000

KILOMETRO	MUERTOS	HERIDOS	DAÑOS MATERIALES (S)	CONDUCTOR	PEATON	VEHICULO	CAMINO	GANADO	A. NA. TUR. AL
15–20									
20–25	0	0	1,030,000	2	0	0	0	0	0
25–30	1	0	0	1	0	0	0	0	0
30–35									
35–40									
40–45									
45–50									
50–55									
55–60									
SALDOS									

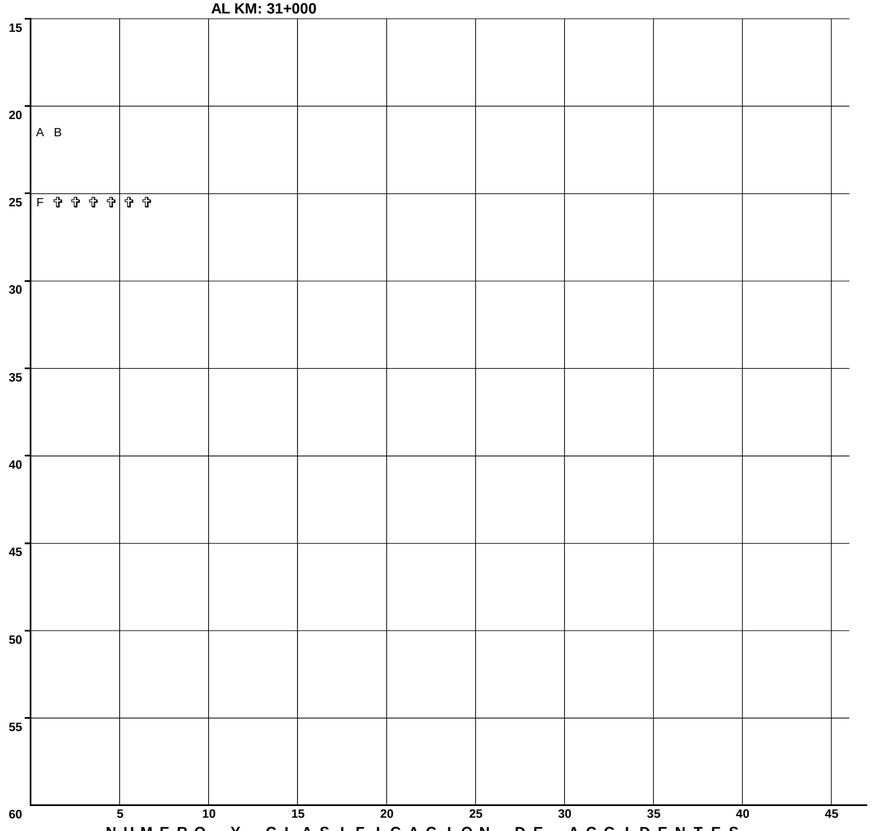

N U M E R O Y C L A S I F I C A C I O N D E A C C I D E N T E S

CLAVE	CLASIFICACION DEL ACCIDENTE
A	SALIDA DEL CAMINO
SIN COLISION SOBRE EL CAMINO	
B	VOLCADURA
C	CAIDA DE PASAJERO
D	INCENDIO
E	OTROS
P	CAIDA DE CARGA
Q	DESPRENDIMIENTO DE REMOLQUE
COLISION SOBRE EL CAMINO	
F	PEATON (ATROPELLAMIENTO)
R	VELOCIDAD EXCESIVA

CLAVE	CLASIFICACION DEL ACCIDENTE
COLISION SOBRE EL CAMINO	
G	OTRO VEHICULO MOTOR EN TRANSITO
H	OTRO VEHICULO MOTOR POR ALCANCE
J	VEHICULO MOTOR ESTACIONADO
K	FERROCARRIL
L	BICICLETA/MOTOCICLETA
M	ANIMAL
N	OBJETO FIJO
O	OTROS OBJETOS
S	SIN DATO

ACCIDENTES EQUIVALENTES A DAÑOS MATERIALES
✞ UN MUERTO = 6 ACCIDENTES
✡ UN HERIDO = 2 ACCIDENTES

ACCIDENTES POR KILOMETRO
2015

CARRETERA Y TRAMO: El Sueco - Villa Ahumada (Cuota) (MEX-045D)

DEL KM: 152+000
AL KM: 195+000

KILOMETRO	SALDOS: MUERTOS	SALDOS: HERIDOS	SALDOS: DAÑOS MATERIALES (S)	CAUSAS: CONDUCTOR	CAUSAS: PEAT. O PAS.	CAUSAS: VEHICULO	CAUSAS: CAMINO	CAUSAS: GANADO	CAUSAS: A. NATURAL	NUMERO Y CLASIFICACION DE ACCIDENTES
154	0	0	23,000	0	0	0	1	0	0	H
159	1	0	50,000	1	0	0	0	0	0	A ✞ ✞ ✞ ✞ ✞ ✞
170	0	0	120,000	1	0	0	0	0	0	H
171	0	4	130,000	1	0	0	0	0	0	G ✡ ✡ ✡ ✡ ✡ ✡ ✡ ✡
184	0	3	60,000	1	0	0	0	0	0	H ✡ ✡ ✡ ✡ ✡ ✡
186	2	5	50,000	1	0	0	0	0	0	E ✞ ✞ ✞ ✞ ✞ ✞ ✞ ✞ ✞ ✞ ✞ ✞ ✡ ✡ ✡ ✡ ✡ ✡ ✡ ✡ ✡ ✡
189	0	2	45,000	0	0	1	0	0	0	B ✡ ✡ ✡ ✡
190	0	1	40,000	1	0	0	0	0	0	A ✡ ✡

Escala: 150, 155, 160, 165, 170, 175, 180, 185, 190, 195 (KILOMETRO); 5, 10, 15, 20, 25, 30, 35, 40, 45 (NUMERO Y CLASIFICACION DE ACCIDENTES)

DEL KM: 195+000
AL KM: 240+000

KILOMETRO	SALDOS: MUERTOS	SALDOS: HERIDOS	SALDOS: DAÑOS MATERIALES (S)	CAUSAS: CONDUCTOR	CAUSAS: PEAT. O PAS.	CAUSAS: VEHICULO	CAUSAS: CAMINO	CAUSAS: GANADO	CAUSAS: A. NATURAL	NUMERO Y CLASIFICACION DE ACCIDENTES
195	0	0	250,000	1	0	0	0	0	0	J
197	1	3	50,000	1	0	0	0	0	0	A ✞ ✞ ✞ ✞ ✞ ✞ ✡ ✡ ✡ ✡ ✡ ✡
209	0	0	40,000	1	0	0	0	0	0	A
214	0	0	70,000	1	0	0	0	0	0	A
233	0	0	30,000	1	0	0	0	0	0	A

Escala: 195, 200, 205, 210, 215, 220, 225, 230, 235, 240 (KILOMETRO); 5, 10, 15, 20, 25, 30, 35, 40, 45 (NUMERO Y CLASIFICACION DE ACCIDENTES)

CLAVE	CLASIFICACION DEL ACCIDENTE	CLAVE	CLASIFICACION DEL ACCIDENTE
A	SALIDA DEL CAMINO		COLISION SOBRE EL CAMINO
		G	OTRO VEHICULO MOTOR EN TRANSITO
	SIN COLISION SOBRE EL CAMINO	H	OTRO VEHICULO MOTOR POR ALCANCE
B	VOLCADURA	J	VEHICULO MOTOR ESTACIONADO
C	CAIDA DE PASAJERO	K	FERROCARRIL
D	INCENDIO	L	BICICLETA/MOTOCICLETA
E	OTROS	M	ANIMAL
P	CAIDA DE CARGA	N	OBJETO FIJO
Q	DESPRENDIMIENTO DE REMOLQUE	O	OTROS OBJETOS
	COLISION SOBRE EL CAMINO	S	SIN DATO
F	PEATON (ATROPELLAMIENTO)		
R	VELOCIDAD EXCESIVA		ACCIDENTES EQUIVALENTES A DAÑOS MATERIALES
		✞	UN MUERTO = 6 ACCIDENTES
		✡	UN HERIDO = 2 ACCIDENTES

CLAVE	CLASIFICACION DEL ACCIDENTE	CLAVE	CLASIFICACION DEL ACCIDENTE
A	SALIDA DEL CAMINO		COLISION SOBRE EL CAMINO
		G	OTRO VEHICULO MOTOR EN TRANSITO
	SIN COLISION SOBRE EL CAMINO	H	OTRO VEHICULO MOTOR POR ALCANCE
B	VOLCADURA	J	VEHICULO MOTOR ESTACIONADO
C	CAIDA DE PASAJERO	K	FERROCARRIL
D	INCENDIO	L	BICICLETA/MOTOCICLETA
E	OTROS	M	ANIMAL
P	CAIDA DE CARGA	N	OBJETO FIJO
Q	DESPRENDIMIENTO DE REMOLQUE	O	OTROS OBJETOS
	COLISION SOBRE EL CAMINO	S	SIN DATO
F	PEATON (ATROPELLAMIENTO)		
R	VELOCIDAD EXCESIVA		ACCIDENTES EQUIVALENTES A DAÑOS MATERIALES
		✞	UN MUERTO = 6 ACCIDENTES
		✡	UN HERIDO = 2 ACCIDENTES

ACCIDENTES POR KILOMETRO
2015

CARRETERA Y TRAMO: Gómez Palacio - Corralitos (Cuota) Lim. Edos. Dgo./Chih. - T. C. (Gómez Palacio - Jiménez (Libre)) (MEX-049D)

DEL KM: 147+000
AL KM: 190+000

KILOMETRO	MUERTOS	HERIDOS	DAÑOS MATERIALES (S)	CONDUCTOR	PEATON	VEHICULO	CAMINO	GANADO	A. NA. TUR. L.
152	3	7	30,000	1	0	0	0	0	0
153	0	3	80,000	0	0	1	0	0	0
159	0	1	40,000	0	0	1	0	0	0
174	0	0	30,000	1	0	0	0	0	0
	0	1	300,000	0	0	2	0	0	0

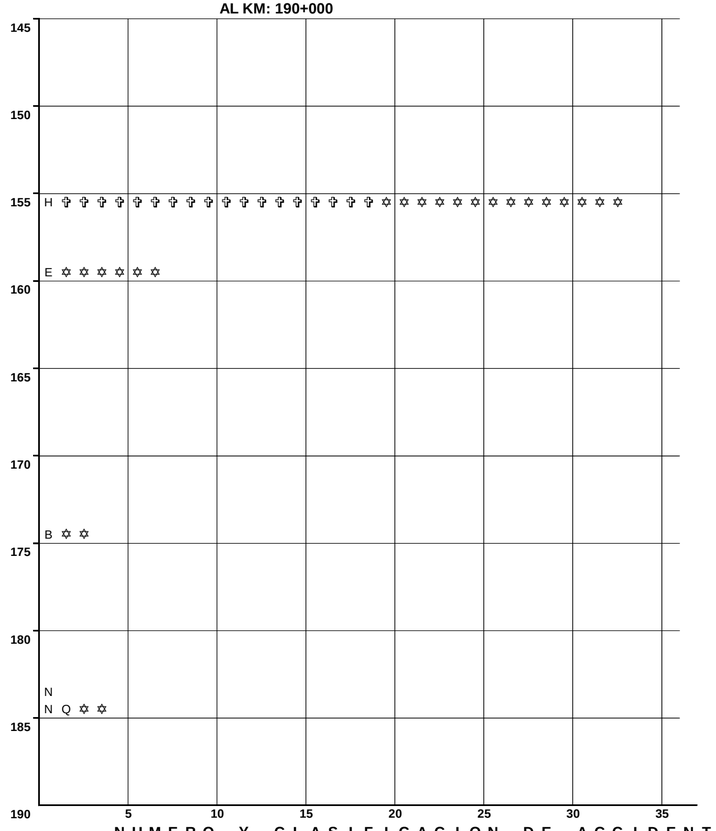

N U M E R O Y C L A S I F I C A C I O N D E A C C I D E N T E S

CLAVE	CLASIFICACION DEL ACCIDENTE	CLAVE	CLASIFICACION DEL ACCIDENTE
A	SALIDA DEL CAMINO	COLISION SOBRE EL CAMINO	
		G	OTRO VEHICULO MOTOR EN TRANSITO
SIN COLISION SOBRE EL CAMINO		**H**	OTRO VEHICULO MOTOR POR ALCANCE
B	VOLCADURA	**J**	VEHICULO MOTOR ESTACIONADO
C	CAIDA DE PASAJERO	**K**	FERROCARRIL
D	INCENDIO	**L**	BICICLETA/MOTOCICLETA
E	OTROS	**M**	ANIMAL
P	CAIDA DE CARGA	**N**	OBJETO FIJO
Q	DESPRENDIMIENTO DE REMOLQUE	**O**	OTROS OBJETOS
COLISION SOBRE EL CAMINO		**S**	SIN DATO
F	PEATON (ATROPELLAMIENTO)		
R	VELOCIDAD EXCESIVA	ACCIDENTES	EQUIVALENTES A DAÑOS MATERIALES
		✞	UN MUERTO = 6 ACCIDENTES
		✡	UN HERIDO = 2 ACCIDENTES

DEL KM: 190+000
AL KM: 235+000

KILOMETRO	MUERTOS	HERIDOS	DAÑOS MATERIALES (S)	CONDUCTOR	PEATON	VEHICULO	CAMINO	GANADO	A. NA. TUR. L.
192	0	0	80,000	1	0	0	0	0	0
197	0	3	150,000	1	0	0	0	0	0
199	0	0	150,000	1	0	0	0	0	0
208	0	0	100,000	1	0	0	0	0	0
229	0	0	150,000	1	0	0	0	0	0

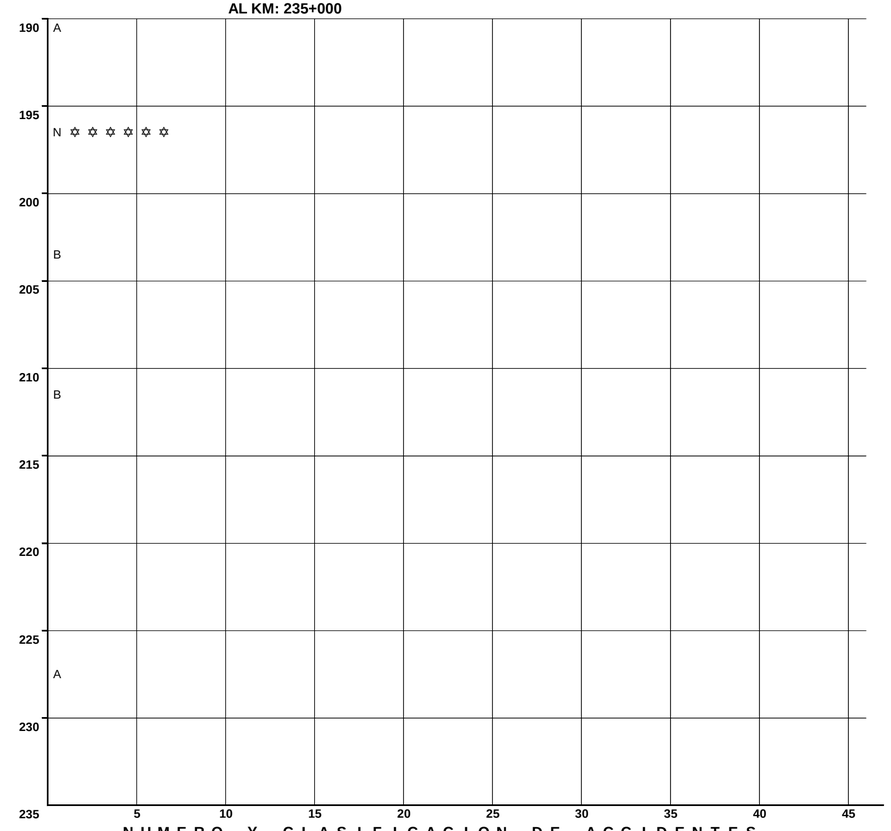

N U M E R O Y C L A S I F I C A C I O N D E A C C I D E N T E S

CLAVE	CLASIFICACION DEL ACCIDENTE	CLAVE	CLASIFICACION DEL ACCIDENTE
A	SALIDA DEL CAMINO	COLISION SOBRE EL CAMINO	
		G	OTRO VEHICULO MOTOR EN TRANSITO
SIN COLISION SOBRE EL CAMINO		**H**	OTRO VEHICULO MOTOR POR ALCANCE
B	VOLCADURA	**J**	VEHICULO MOTOR ESTACIONADO
C	CAIDA DE PASAJERO	**K**	FERROCARRIL
D	INCENDIO	**L**	BICICLETA/MOTOCICLETA
E	OTROS	**M**	ANIMAL
P	CAIDA DE CARGA	**N**	OBJETO FIJO
Q	DESPRENDIMIENTO DE REMOLQUE	**O**	OTROS OBJETOS
COLISION SOBRE EL CAMINO		**S**	SIN DATO
F	PEATON (ATROPELLAMIENTO)		
R	VELOCIDAD EXCESIVA	ACCIDENTES	EQUIVALENTES A DAÑOS MATERIALES
		✞	UN MUERTO = 6 ACCIDENTES
		✡	UN HERIDO = 2 ACCIDENTES

ACCIDENTES POR KILOMETRO
2015

CARRETERA Y TRAMO: Jiménez - Camargo (Cuota) (MEX-045D)

DEL KM: 0+000
AL KM: 45+000

MUERTOS	HERIDOS	DAÑOS MATERIALES (S)	CONDUCTOR	PEATON	VEHICULO	CAMINO	GANADO	A. NATURAL	NUMERO Y CLASIFICACION DE ACCIDENTES
0	0	200,000	0	0	1	0	0	0	Q
0	5	50,000	1	0	0	0	0	0	N ☆ ☆ ☆ ☆ ☆ ☆ ☆ ☆ ☆ ☆
0	1	30,000	1	0	0	0	0	0	B ☆ ☆
1	0	150,000	1	0	0	0	0	0	B ✞ ✞ ✞ ✞ ✞ ✞
0	1	150,000	1	0	0	0	0	0	A ☆ ☆
3	1	30,000	0	0	1	0	0	0	A ✞ ✞ ✞ ✞ ✞ ✞ ✞ ✞ ✞ ✞ ✞ ✞ ✞ ✞ ✞ ✞ ✞ ✞ ☆ ☆
0	1	450,000	1	0	0	0	0	0	J ☆ ☆
0	0	200,000	1	0	0	0	0	0	A
0	0	150,000	1	0	0	0	0	0	G
0	3	30,000	1	0	0	0	0	0	E ☆ ☆ ☆ ☆ ☆ ☆
1	0	230,000	1	0	0	0	0	0	H ✞ ✞ ✞ ✞ ✞ ✞
0	2	25,000	1	0	0	0	0	0	A ☆ ☆ ☆ ☆

CLAVE	CLASIFICACION DEL ACCIDENTE	CLAVE	CLASIFICACION DEL ACCIDENTE
A	SALIDA DEL CAMINO		COLISION SOBRE EL CAMINO
		G	OTRO VEHICULO MOTOR EN TRANSITO
	SIN COLISION SOBRE EL CAMINO	H	OTRO VEHICULO MOTOR POR ALCANCE
B	VOLCADURA	J	VEHICULO MOTOR ESTACIONADO
C	CAIDA DE PASAJERO	K	FERROCARRIL
D	INCENDIO	L	BICICLETA/MOTOCICLETA
E	OTROS	M	ANIMAL
P	CAIDA DE CARGA	N	OBJETO FIJO
Q	DESPRENDIMIENTO DE REMOLQUE	O	OTROS OBJETOS
	COLISION SOBRE EL CAMINO	S	SIN DATO
F	PEATON (ATROPELLAMIENTO)		
R	VELOCIDAD EXCESIVA		ACCIDENTES EQUIVALENTES A DAÑOS MATERIALES
		✞	UN MUERTO = 6 ACCIDENTES
		☆	UN HERIDO = 2 ACCIDENTES

DEL KM: 45+000
AL KM: 90+000

MUERTOS	HERIDOS	DAÑOS MATERIALES (S)	CONDUCTOR	PEATON	VEHICULO	CAMINO	GANADO	A. NATURAL	NUMERO Y CLASIFICACION DE ACCIDENTES
0	1	85,000	1	0	0	0	0	0	A ☆ ☆
0	1	200,000	1	0	0	0	0	0	H ☆ ☆
0	1	60,000	2	0	0	0	0	0	A B ☆ ☆
0	0	1,305,000	0	0	0	0	0	1	H
0	2	380,000	3	0	0	0	0	0	H J Q ☆ ☆ ☆ ☆
0	2	35,000	1	0	0	0	0	0	B ☆ ☆ ☆ ☆
1	9	125,000	2	0	0	0	0	0	A B ✞ ✞ ✞ ✞ ✞ ✞ ☆ ☆ ☆ ☆ ☆ ☆ ☆ ☆ ☆ ☆ ☆ ☆ ☆ ☆ ☆ ☆ ☆ ☆

CLAVE	CLASIFICACION DEL ACCIDENTE	CLAVE	CLASIFICACION DEL ACCIDENTE
A	SALIDA DEL CAMINO		COLISION SOBRE EL CAMINO
		G	OTRO VEHICULO MOTOR EN TRANSITO
	SIN COLISION SOBRE EL CAMINO	H	OTRO VEHICULO MOTOR POR ALCANCE
B	VOLCADURA	J	VEHICULO MOTOR ESTACIONADO
C	CAIDA DE PASAJERO	K	FERROCARRIL
D	INCENDIO	L	BICICLETA/MOTOCICLETA
E	OTROS	M	ANIMAL
P	CAIDA DE CARGA	N	OBJETO FIJO
Q	DESPRENDIMIENTO DE REMOLQUE	O	OTROS OBJETOS
	COLISION SOBRE EL CAMINO	S	SIN DATO
F	PEATON (ATROPELLAMIENTO)		
R	VELOCIDAD EXCESIVA		ACCIDENTES EQUIVALENTES A DAÑOS MATERIALES
		✞	UN MUERTO = 6 ACCIDENTES
		☆	UN HERIDO = 2 ACCIDENTES

CAUSANTE PRINCIPAL DEL ACCIDENTE (en porcentaje)

2 0 1 5

C H I H U A H U A

CARRETERA Y TRAMO	CONDUCTOR	PEATÓN O PASAJERO	VEHÍCULO	CAMINO	IRRUPCIÓN DE GANADO	AGENTE NATURAL
Camargo - Delicias (Cuota)	77.27	4.55	4.55	4.55	0.00	9.09
Cd. Juárez - Janos	86.21	0.00	6.90	0.00	3.45	3.45
Chihuahua - El Sueco	91.49	0.00	4.26	0.00	2.13	2.13
Chihuahua - Madera	87.76	0.00	8.16	2.04	2.04	0.00
Chihuahua - Ojinaga	94.12	0.00	5.88	0.00	0.00	0.00
Chihuahua - Sacramento (Cuota)	100.00	0.00	0.00	0.00	0.00	0.00
Delicias - Chihuahua (Libre)	91.30	0.00	6.52	0.00	0.00	2.17
El Sueco - Janos	80.00	5.00	5.00	5.00	0.00	5.00

CAUSANTE PRINCIPAL DEL ACCIDENTE (en porcentaje)

2 0 1 5

C H I H U A H U A

CARRETERA Y TRAMO	CONDUCTOR	PEATÓN O PASAJERO	VEHÍCULO	CAMINO	IRRUPCIÓN DE GANADO	AGENTE NATURAL
El Sueco - Villa Ahumada (Cuota)	84.62	0.00	7.69	7.69	0.00	0.00
Ent. Ciudad Camargo - Saucillo	100.00	0.00	0.00	0.00	0.00	0.00
Ent. La Zarca - Hidalgo del Parral Lim. Edos. Dgo./Chih. - Hidalgo del Parral	66.67	0.00	0.00	0.00	33.33	0.00
Gómez Palacio - Corralitos (Cuota) Lim. Edos. Dgo./Chih. - T. C. (Gómez Palacio - Jiménez (Libre))	63.64	0.00	36.36	0.00	0.00	0.00
Gómez Palacio - Jiménez Lim. Edos. Dgo./Chih. Dgo. - Jiménez	92.86	0.00	0.00	7.14	0.00	0.00
Hidalgo del Parral - Ent. Nuevo Palomas (Vía Corta)	96.77	0.00	3.23	0.00	0.00	0.00
Hidalgo del Parral - Guadalupe y Calvo (km. 0.000 - km 38.000). (km 57.000 - km 234.000)	100.00	0.00	0.00	0.00	0.00	0.00
Hidalgo del Parral - Jiménez	66.67	0.00	13.33	0.00	20.00	0.00

CAUSANTE PRINCIPAL DEL ACCIDENTE (en porcentaje)

2 0 1 5

C H I H U A H U A

CARRETERA Y TRAMO	CONDUCTOR	PEATÓN O PASAJERO	VEHÍCULO	CAMINO	IRRUPCIÓN DE GANADO	AGENTE NATURAL
Janos - Agua Prieta T. C. (Cd. Juárez - Janos) - Lim. Edos. Chih./Son.						
Jerónimo - Sta. Teresa	100.00	0.00	0.00	0.00	0.00	0.00
Jiménez - Camargo (Cuota)	86.96	0.00	8.70	0.00	0.00	4.35
La Junta - Yécora T. C. (Chihuahua - Madera) - Lim. Edos. Chih./Son.	91.67	0.00	8.33	0.00	0.00	0.00
Libramiento de Delicias - Meoqui						
Porvenir - Cd. Juárez						
Ramal a Aeropuerto de Chihuahua						
Ramal a Palomas						

CAUSANTE PRINCIPAL DEL ACCIDENTE (en porcentaje)

2 0 1 5

C H I H U A H U A

CARRETERA Y TRAMO	CONDUCTOR	PEATÓN O PASAJERO	VEHÍCULO	CAMINO	IRRUPCIÓN DE GANADO	AGENTE NATURAL
Villa Ahumada - Cd. Juárez (Libre)	70.27	0.00	18.92	5.41	0.00	5.41

TOTAL DE CAUSANTES PRINCIPALES DEL ACCIDENTE (en porcentaje)

C H I H U A H U A	86.33	0.48	7.67	1.68	1.68	2.16

DATOS DEL LUGAR DEL ACCIDENTE Y CONTROL DEL TRÁNSITO

2015

C H I H U A H U A

CARRETERA Y TRAMO	ALINEAMIENTO VERTICAL				ALINEAMIENTO HORIZONTAL											CONTROL DE TRÁNSITO EXISTENTE												
	PENDIENTE	CIMA	COLUMPIO	A NIVEL	TANGENTE	CURVA ABIERTA	CURVA CERRADA	ENTRONQUE	PUENTE O TUNEL	INTERSECCION	CALLEJON	ACCESO PRIVADO	CRUCE FFCC	ZONA PORTUARIA	TRAMO EN CONSTRUCCION	SEÑAL INFORMATIVA	SEÑAL PREVENTIVA	SEÑAL RESTRICTIVA	SEMAFORO	AGENTE O GUARDAVIA	BARRERA O ISLETA	RAYAS LATERALES	RAYA CENTRAL	VIBRADORES	ABANDERAMIENTO	BANDEREROS	OTRO CONTROL	SIN CONTROL
Camargo - Delicias (Cuota)	5			16	17	4	1									22	22	21	0	0	0	17	17	0	1	1	1	0
Cd. Juárez - Janos	7			21	20	8		1								29	29	29	0	0	3	29	29	0	0	0	0	0
Chihuahua - El Sueco	5		1	41	40	5	2									47	47	47	0	1	1	46	45	0	3	1	2	0
Chihuahua - Madera	23			25	25	16	5									49	47	48	0	0	3	44	43	0	2	0	2	0
Chihuahua - Ojinaga	4		1	12	15		2									17	17	17	0	0	0	17	17	0	0	0	0	1
Chihuahua - Sacramento (Cuota)				3	3											3	3	3	0	0	0	3	3	0	0	0	0	0
Delicias - Chihuahua (Libre)	5			40	40	4	1	1								46	46	46	1	1	1	44	45	1	5	0	1	0
El Sueco - Janos	2			18	18		1									20	20	20	0	0	0	20	20	0	0	0	0	0
El Sueco - Villa Ahumada (Cuota)				13	12		1									13	13	13	0	0	0	13	13	0	1	0	0	0
Ent. Ciudad Camargo - Saucillo	1			13	13	1										14	14	14	0	0	0	8	10	0	0	0	6	1
Ent. La Zarca - Hidalgo del Parral Lim. Edos. Dgo./Chih. - Hidalgo del Parral	2			1	3											3	3	3	1	0	0	3	3	0	0	0	0	0
Gómez Palacio - Corralitos (Cuota) Lim. Edos. Dgo./Chih. - T. C. (Gómez Palacio - Jiménez (Libre))	2			9	9	1	1									11	11	11	0	0	1	10	11	0	0	0	1	0

DATOS DEL LUGAR DEL ACCIDENTE Y CONTROL DEL TRÁNSITO

2015

C H I H U A H U A

CARRETERA Y TRAMO	ALINEAMIENTO VERTICAL				ALINEAMIENTO HORIZONTAL											CONTROL DE TRÁNSITO EXISTENTE												
	PENDIENTE	CIMA	COLUMPIO	A NIVEL	TANGENTE	CURVA ABIERTA	CURVA CERRADA	ENTRONQUE	PUENTE O TUNEL	INTERSECCION	CALLEJON	ACCESO PRIVADO	CRUCE FFCC	ZONA PORTUARIA	TRAMO EN CONSTRUCCION	SEÑAL INFORMATIVA	SEÑAL PREVENTIVA	SEÑAL RESTRICTIVA	SEMAFORO	AGENTE O GUARDAVIA	BARRERA O ISLETA	RAYAS LATERALES	RAYA CENTRAL	VIBRADORES	ABANDERAMIENTO	BANDEREROS	OTRO CONTROL	SIN CONTROL
Gómez Palacio - Jiménez Lim. Edos. Dgo./Chih. Dgo. - Jiménez	1			13	14											14	14	14	0	0	0	11	14	0	0	0	0	0
Hidalgo del Parral - Ent. Nuevo Palomas (Vía Corta)	10			21	23	7		1								30	31	31	0	0	1	30	30	0	0	0	1	0
Hidalgo del Parral - Guadalupe y Calvo (km. 0.000 - km 38.000). (km 57.000 - km 234.000)	7			2	3	4	2									9	8	9	0	0	0	9	9	0	0	0	0	0
Hidalgo del Parral - Jiménez	3			12	11	2	2									15	15	15	0	0	0	15	15	0	0	0	0	1
Janos - Agua Prieta T. C. (Cd. Juárez - Janos) - Lim. Edos. Chih./Son.																												
Jerónimo - Sta. Teresa				2	2											2	2	2	0	0	0	2	2	0	0	0	0	0
Jiménez - Camargo (Cuota)	2			21	21	2										23	23	23	0	0	0	22	23	0	1	0	1	0
La Junta - Yécora T. C. (Chihuahua - Madera) - Lim. Edos. Chih./Son.	8			3	4	2	6									11	8	11	0	0	3	11	10	2	0	0	0	0
Libramiento de Delicias - Meoqui																												
Porvenir - Cd. Juárez																												
Ramal a Aeropuerto de Chihuahua																												
Ramal a Palomas																												

DATOS DEL LUGAR DEL ACCIDENTE Y CONTROL DEL TRÁNSITO

2015

C H I H U A H U A

CARRETERA Y TRAMO	ALINEAMIENTO VERTICAL				ALINEAMIENTO HORIZONTAL											CONTROL DE TRÁNSITO EXISTENTE												
	PENDIENTE	CIMA	COLUMPIO	A NIVEL	TANGENTE	CURVA ABIERTA	CURVA CERRADA	ENTRONQUE	PUENTE O TUNEL	INTERSECCION	CALLEJON	ACCESO PRIVADO	CRUCE FFCC	ZONA PORTUARIA	TRAMO EN CONSTRUCCION	SEÑAL INFORMATIVA	SEÑAL PREVENTIVA	SEÑAL RESTRICTIVA	SEMAFORO	AGENTE O GUARDAVIA	BARRERA O ISLETA	RAYAS LATERALES	RAYA CENTRAL	VIBRADORES	ABANDERAMIENTO	BANDEREROS	OTRO CONTROL	SIN CONTROL
Villa Ahumada - Cd. Juárez (Libre)	5	1		31	34	2	1									37	37	37	0	0	1	37	37	0	1	0	0	0
TOTAL DATOS DEL LUGAR DEL ACCIDENTE Y CONTROL DEL TRÁNSITO																												
C H I H U A H U A	92	1	2	317	327	58	25	3								415	410	414	2	2	14	391	396	3	14	2	15	3

CIRCUNSTANCIAS QUE CONTRIBUYERON AL ACCIDENTE

2015

CHIHUAHUA

CARRETERA Y TRAMO	DEL CONDUCTOR O PEATÓN														DEL VEHÍCULO										DEL CAMINO							AGENTE NATURAL					
	IMPRUDENCIA O INTENCIÓN	VELOCIDAD EXCESIVA	INVADIÓ CARRIL CONTRARIO	REBASO INDEBIDAMENTE	NO RESPETÓ SEÑAL DE ALTO	NO RESPETÓ SEMAFORO	NO CEDIO EL PASO	NO GUARDO DISTANCIA	VIRÓ INDEBIDAMENTE	MAL ESTACIONADO	ESTADO DE EBRIEDAD	BAJO EFECTO DE DROGAS	DORMITANDO	DESLUMBRAMIENTO	LLANTAS	FRENOS	DIRECCION	SUSPENSIÓN	LUCES	EJES	TRANSMISIÓN	MOTOR	SOBRECUPO O SOBRECARGA	EXCESO DE DIMENSIONES	IRRUPCIÓN DE GANADO	DESPERFECTOS	FALTA DE SEÑALES	OBJETOS EN EL CAMINO	MOJADO	RESBALOSO	OTROS	LLUVIA	NIEVE O GRANIZO	NIEBLA O HUMO	TOLVANERA	VIENTOS FUERTES	OTROS
Camargo - Delicias (Cuota)	6	6			1		1	1			1		1		1														1			1				1	
Cd. Juárez - Janos		20	3		1			1							2										1							1					
Chihuahua - El Sueco	1	13	4	17			2		3	1	1		1		1							1			1								1				
Chihuahua - Madera	7	26	2	2			3	2	1						3							1			1		1										
Chihuahua - Ojinaga	1	6	2	2			1	2			1			1	1																						
Chihuahua - Sacramento (Cuota)	1	2																																			
Delicias - Chihuahua (Libre)	6	14	5	5			2	4	2	2	2				3																	1					
El Sueco - Janos	2	7	3				1	1	1				1		1													1					1				
El Sueco - Villa Ahumada (Cuota)		8						1		1			1		1															1							
Ent. Ciudad Camargo - Saucillo		3	3		3		5																														
Ent. La Zarca - Hidalgo del Parral Lim. Edos. Dgo./Chih. - Hidalgo del Parral		1											1												1												
Gómez Palacio - Corralitos (Cuota) Lim. Edos. Dgo./Chih. - T. C. (Gómez Palacio - Jiménez (Libre))	2	3								1			1		3							1															
Gómez Palacio - Jiménez Lim. Edos. Dgo./Chih. Dgo. - Jiménez	6	5	1				1																				1										
Hidalgo del Parral - Ent. Nuevo Palomas (Vía Corta)	4	9	10	1		1		2	1				2		1																						
Hidalgo del Parral - Guadalupe y Calvo (km. 0.000 - km 38.000). (km 57.000 - km 234.000)	1	4	3	1																																	
Hidalgo del Parral - Jiménez		6					1	1					2		2										3												

CIRCUNSTANCIAS QUE CONTRIBUYERON AL ACCIDENTE

2015

C H I H U A H U A

CARRETERA Y TRAMO	DEL CONDUCTOR O PEATÓN														DEL VEHÍCULO										DEL CAMINO							AGENTE NATURAL					
	IMPRUDENCIA O INTENCIÓN	VELOCIDAD EXCESIVA	INVADIÓ CARRIL CONTRARIO	REBASO INDEBIDAMENTE	NO RESPETÓ SEÑAL DE ALTO	NO RESPETÓ SEMAFORO	NO CEDIO EL PASO	NO GUARDO DISTANCIA	VIRÓ INDEBIDAMENTE	MAL ESTACIONADO	ESTADO DE EBRIEDAD	BAJO EFECTO DE DROGAS	DORMITANDO	DESLUMBRAMIENTO	LLANTAS	FRENOS	DIRECCION	SUSPENSIÓN	LUCES	EJES	TRANSMISIÓN	MOTOR	SOBRECUPO O SOBRECARGA	EXCESO DE DIMENSIONES	IRRUPCIÓN DE GANADO	DESPERFECTOS	FALTA DE SEÑALES	OBJETOS EN EL CAMINO	MOJADO	RESBALOSO	OTROS	LLUVIA	NIEVE O GRANIZO	NIEBLA O HUMO	TOLVANERA	VIENTOS FUERTES	OTROS
Janos - Agua Prieta T. C. (Cd. Juárez - Janos) - Lim. Edos. Chih./Son.																																						
Jerónimo - Sta. Teresa		1								1																												
Jiménez - Camargo (Cuota)	1	11	1					1		1			5		1							1												1				
La Junta - Yécora T. C. (Chihuahua - Madera) - Lim. Edos. Chih./Son.	2	6	3												1																							
Libramiento de Delicias - Meoqui																																						
Porvenir - Cd. Juárez																																						
Ramal a Aeropuerto de Chihuahua																																						
Ramal a Palomas																																						
Villa Ahumada - Cd. Juárez (Libre)	2	19					2	1		1			1		5							1	1					1		1				1	1		
TOTAL DE CIRCUNSTANCIAS QUE CONTRIBUYERON AL ACCIDENTE																																						
C H I H U A H U A	42	170	40	28	5	1	19	17	8	8	5		16	1	26							5	1		7		2	2	1	2		3	2	2	1	1	

ACCIDENTES POR TIPO DE VEHÍCULO

2 0 1 5

C H I H U A H U A

CARRETERA Y TRAMO	ACCIDENTES	ACCIDENTES POR TIPO DE VEHÍCULO																							
		A	A-A	A-B	A-C	A-B-C	B	B-B	B-C	C	C-C	A-M	A-O	A-B-O	A-C-O	A-M-O	B-M	B-O	C-M	C-O	M	M-M	M-O	O	O-O
Camargo - Delicias (Cuota)	22	3	1		3					10		1								1	1		1	1	
Cd. Juárez - Janos	29	19	1		2		1			4			2												
Chihuahua - El Sueco	47	19	3		6				1	17	1														
Chihuahua - Madera	49	13	3		9				1	19	2	1									1				
Chihuahua - Ojinaga	17	5	2		3					6			1												
Chihuahua - Sacramento (Cuota)	3	2								1															
Delicias - Chihuahua (Libre)	46	10	5		12		1		1	10	1	2	1							2			1		

ACCIDENTES POR TIPO DE VEHÍCULO

2 0 1 5

C H I H U A H U A

CARRETERA Y TRAMO	ACCIDENTES	ACCIDENTES POR TIPO DE VEHÍCULO																							
		A	A-A	A-B	A-C	A-B-C	B	B-B	B-C	C	C-C	A-M	A-O	A-B-O	A-C-O	A-M-O	B-M	B-O	C-M	C-O	M	M-M	M-O	O	O-O
El Sueco - Janos	20	7	2		2					4	2		1						1					1	
El Sueco - Villa Ahumada (Cuota)	13	8			1				1	1	2														
Ent. Ciudad Camargo - Saucillo	14	1	2		1					2	1								1	6					
Ent. La Zarca - Hidalgo del Parral Lim. Edos. Dgo./Chih. - Hidalgo del Parral	3	2								1															
Gómez Palacio - Corralitos (Cuota) Lim. Edos. Dgo./Chih. - T. C. (Gómez Palacio - Jiménez (Libre))	11	2			1					8															
Gómez Palacio - Jiménez Lim. Edos. Dgo./Chih. Dgo. - Jiménez	14	2								10	1									1					
Hidalgo del Parral - Ent. Nuevo Palomas (Vía Corta)	31	7	3		9				1	7	4														
Hidalgo del Parral - Guadalupe y Calvo (km. 0.000 - km 38.000). (km 57.000 - km 234.000)	9	3			2					2	2														
Hidalgo del Parral - Jiménez	15	3	1		1					9	1														

ACCIDENTES POR TIPO DE VEHÍCULO

2 0 1 5

C H I H U A H U A

CARRETERA Y TRAMO	ACCIDENTES	ACCIDENTES POR TIPO DE VEHÍCULO																							
		A	A-A	A-B	A-C	A-B-C	B	B-B	B-C	C	C-C	A-M	A-O	A-B-O	A-C-O	A-M-O	B-M	B-O	C-M	C-O	M	M-M	M-O	O	O-O
Janos - Agua Prieta T. C. (Cd. Juárez - Janos) - Lim. Edos. Chih./Son.	0																								
Jerónimo - Sta. Teresa	2				1						1														
Jiménez - Camargo (Cuota)	23	6					1		1	9	5									1					
La Junta - Yécora T. C. (Chihuahua - Madera) - Lim. Edos. Chih./Son.	12	1	1							7	3														
Libramiento de Delicias - Meoqui	0																								
Porvenir - Cd. Juárez	0																								
Ramal a Aeropuerto de Chihuahua	0																								
Ramal a Palomas	0																								
Villa Ahumada - Cd. Juárez (Libre)	37	15	2		2					16										1	1				

ACCIDENTES POR TIPO DE VEHÍCULO

2 0 1 5

C H I H U A H U A

CARRETERA Y TRAMO	ACCIDENTES	ACCIDENTES POR TIPO DE VEHÍCULO																							
		A	A-A	A-B	A-C	A-B-C	B	B-B	B-C	C	C-C	A-M	A-O	A-B-O	A-C-O	A-M-O	B-M	B-O	C-M	C-O	M	M-M	M-O	O	O-O

TOTAL DE ACCIDENTES POR TIPO DE VEHÍCULO

TOTALES	417	128	26		55		3		6	143	26	4	5						2	12	3		2	2	
PORCENTAJES	100.00	30.70	6.24	0.00	13.19	0.00	0.72	0.00	1.44	34.29	6.24	0.96	1.20	0.00	0.00	0.00	0.00	0.00	0.48	2.88	0.72	0.00	0.48	0.48	0.00

TIPO DE VEHÍCULO

A.- AUTOMÓVIL

B.- AUTOBUSES

C.- CAMIÓN SENCILLO Y COMBINADO. FURGONETA Y PICK-UP

M.- MOTOCICLETAS Y BICICLETAS

O.- OTROS (MAQ. AGRÍCOLA. DE CONST. TREN. VEH. FUGADOS DEL SITIO)

TIPO DE VEHÍCULOS INVOLUCRADOS

2 0 1 5

C H I H U A H U A

CARRETERA	TOTAL DE TIPO DE VEHÍCULOS INVOLUCRADOS																																														TOTAL DE VEH.
	A	A-A		A-B		A-C		A-B-C			B	B-B		B-C		C	C-C		A-M		A-O		A-B-O			A-C-O			A-M-O			B-M		B-O		C-M		C-O		M	M-M		M-O		O	O-O		
Camargo - Delicias (Cuota)	3	1	1			4	3									10			1	1																		1	1	1			1	1	1			30
Cd. Juárez - Janos	19	1	1			2	2				1					4					2	2																										34
Chihuahua - El Sueco	19	3	3			6	6							1	1	17	1	1																														58
Chihuahua - Madera	13	3	3			9	11							1	1	19	2	2	1	1																				1								67
Chihuahua - Ojinaga	5	2	2			3	3									6					1	1																										23
Chihuahua - Sacramento (Cuota)	2															1																																3
Delicias - Chihuahua (Libre)	10	5	6			15	12				1			1	1	10	1	1	2	2	1	1																2	2				1	1				75
El Sueco - Janos	7	2	3			2	2									4	2	5			1	1														1	1								1			32
El Sueco - Villa Ahumada (Cuota)	8					1	1							1	1	1	2	2																														17
Ent. Ciudad Camargo - Saucillo	1	2	2			1	1									2	1	1																		1	1	6	6									25
Ent. La Zarca - Hidalgo del Parral Lim. Edos. Dgo./Chih. - Hidalgo del Parral	2															1																																3
Gómez Palacio - Corralitos (Cuota) Lim. Edos. Dgo./Chih. - T. C. (Gómez Palacio - Jiménez (Libre))	2					1	1									8																																12

TIPO DE VEHÍCULOS INVOLUCRADOS

2 0 1 5

C H I H U A H U A

CARRETERA	TOTAL DE TIPO DE VEHÍCULOS INVOLUCRADOS																																															TOTAL DE VEH.
	A	A-A		A-B		A-C		A-B-C			B	B-B		B-C		C	C-C		A-M		A-O		A-B-O			A-C-O			A-M-O			B-M		B-O		C-M		C-O		M	M-M		M-O		O	O-O		
Gómez Palacio - Jiménez Lim. Edos. Dgo./Chih. Dgo. - Jiménez	2															10	1	1																				1	1									16
Hidalgo del Parral - Ent. Nuevo Palomas (Vía Corta)	7	3	3			9	10							1	1	7	4	4																														49
Hidalgo del Parral - Guadalupe y Calvo (km. 0.000 - km 38.000). (km 57.000 - km 234.000)	3					2	2									2	2	2																														13
Hidalgo del Parral - Jiménez	3	1	1			1	1									9	1	1																														18
Janos - Agua Prieta T. C. (Cd. Juárez - Janos) - Lim. Edos. Chih./Son.																																																0
Jerónimo - Sta. Teresa						1	1										1	1																														4
Jiménez - Camargo (Cuota)	6										1			1	1	9	5	5																				1	1									30
La Junta - Yécora T. C. (Chihuahua - Madera) - Lim. Edos. Chih./Son.	1	1	1													7	3	3																														16
Libramiento de Delicias - Meoqui																																																0
Porvenir - Cd. Juárez																																																0
Ramal a Aeropuerto de Chihuahua																																																0
Ramal a Palomas																																																0

TIPO DE VEHÍCULOS INVOLUCRADOS

2 0 1 5

C H I H U A H U A

TOTAL DE TIPO DE VEHÍCULOS INVOLUCRADOS

CARRETERA	A	A-A		A-B		A-C		A-B-C			B	B-B		B-C		C	C-C		A-M		A-O	
Villa Ahumada - Cd. Juárez (Libre)	15	2	2			2	2									16						
TOTALES	128	26	28			59	58				3			6	6	143	26	29	4	4	5	5
	128	54				117					3			12		143	55		8		10	

CARRETERA	A-B-O			A-C-O			A-M-O			B-M		B-O		C-M		C-O		M	M-M		M-O		O	O-O		TOTAL DE VEH.
Villa Ahumada - Cd. Juárez (Libre)																1	1	1								42
TOTALES														2	2	12	12	3			2	2	2			567
														4		24		3			4		2			567

TOTAL DE TIPO DE VEHÍCULOS INVOLUCRADOS

TIPO DE VEHÍCULO

A.- AUTOMÓVIL

B.- AUTOBUSES

C.- CAMIÓN SENCILLO Y COMBINADO. FURGONETA Y PICK-UP

M.- MOTOCICLETAS Y BICICLETAS

O.- OTROS (MAQ. AGRÍCOLA. DE CONST. TREN. VEH. FUGADOS DEL SITIO)

TIPO DE VEHÍCULO	TOTAL DE VEHÍCULOS	PORCENTAJE %
A	250	44.09%
B	9	1.59%
C	276	48.68%
M	11	1.94%
O	21	3.70%
Total	567	100.00%

RESUMEN DE ACCIDENTES DE TRÁNSITO 2 0 1 5

RED DE CARRETERA FEDERAL LIBRE Y DE CUOTA

C H I H U A H U A

CLASIFICACION	LONGITUD (km)	ACCIDENTES	HERIDOS	MUERTOS	DAÑOS MATERIALES (MILLONES $)	VEH/km (MILLONES)	ÍNDICE DE ACCIDENTES (A)
CUOTA	316.630	72	91	20	8.4270	724.532	0.099
LIBRE	2,172.740	345	358	111	25.2425	4,223.473	0.082
RESUMEN DEL ESTADO	2,489.370	417	449	131	33.6695	4,948.005	0.084

NOTA:

(A) ÍNDICE DE ACCIDENTES POR MILLÓN DE VEHÍCULOS - KILOMETRO