E S T A D Í S T I C A

A C C I D E N T E S D E T R Á N S I T O

2 0 1 5

C O L I M A

INDICE DE ACCIDENTES POR MILLON DE VEHICULOS-KILOMETRO (2015)

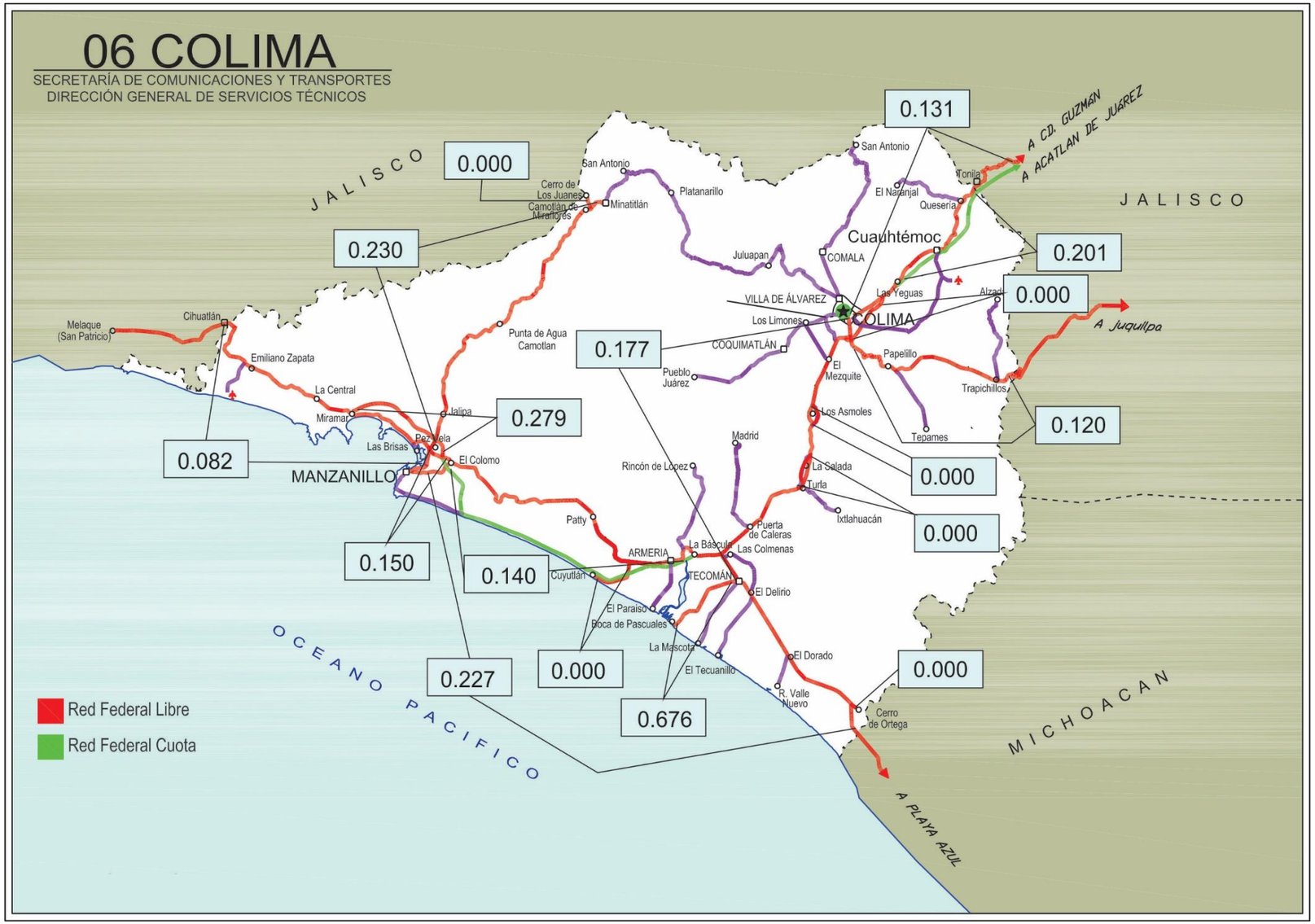

INDICE DE ACCIDENTES EN EL ESTADO 2015

$$\overline{I}^{A}_{V-km} = 0.161$$

ESTADO DE COLIMA

ACCIDENTES DE TRÁNSITO

2015

COLIMA

CARRETERA Y TRAMO	LONGITUD DEL CAMINO	VEH-km MILLONES	ACCIDENTES				SALDOS			ÍNDICES POR 10^6 DE VEH-KM		ÍNDICES POR 10^5 DE VEH-KM		
			TOTAL	CON MUERTOS	SOLO CON HERIDOS	EQUIVALENTES (1)	MUERTOS	HERIDOS	DAÑOS MATERIALES (MILLONES $)	ACCIDENTES	PELIGROSIDAD	ACCIDENTES MORTALES	MUERTOS	HERIDOS
Armería - Manzanillo (Cuota)	45.920	142.682	20	5	9	80	5	15	1.2885	0.140	0.561	0.004	0.004	0.011
Cd. Guzmán - Colima Lim. Edos. Jal./Col. - T. C. (Cuauhtémoc - Colima)	26.900	99.179	13	0	7	39	0	13	0.5750	0.131	0.393	0.000	0.000	0.013
Colima - Ent. Tecomán	40.100	350.986	62	5	30	184	6	43	2.9615	0.177	0.524	0.001	0.002	0.012
Ent. Playa Azul - Manzanillo Lim. Edos. Mich./Col. - Manzanillo	91.520	215.633	49	5	27	179	7	44	2.1645	0.227	0.830	0.002	0.003	0.020
Guadalajara - Colima (Cuota) Lim. Edos. Jal./Col. - T. C. (Cd. Guzmán - Colima)	18.500	59.719	12	3	6	46	3	8	0.7470	0.201	0.770	0.005	0.005	0.013
Jiquilpan - Colima Lim. Edos. Jal./Col. - Colima	32.400	49.801	6	1	3	24	1	6	0.2370	0.120	0.482	0.002	0.002	0.012
Libramiento de Colima	9.000	78.025	0	0	0					0.000		0.000		
Libramiento de Manzanillo (Libre)	6.300	26.591	4	0	2	8	0	2	0.1580	0.150	0.301	0.000	0.000	0.008
Libramiento de Manzanillo Norte	19.000	68.222	19	2	13	69	2	19	0.6255	0.279	1.011	0.003	0.003	0.028
Manzanillo - Puerto Vallarta Manzanillo - Lim. Edos. Col./Jal.	43.500	256.741	21	2	11	63	2	15	0.7035	0.082	0.245	0.001	0.001	0.006
Minatitlán - Ent. Pez Vela	58.500	78.098	18	5	6	60	5	6	0.6235	0.230	0.768	0.006	0.006	0.008
Paso por La Salada	6.000	0.079	0	0	0					0.000		0.000		

ACCIDENTES DE TRÁNSITO

2 0 1 5

C O L I M A

CARRETERA Y TRAMO	LONGITUD DEL CAMINO	VEH-km MILLONES	ACCIDENTES				SALDOS			ÍNDICES POR 10^6 DE VEH-KM		ÍNDICES POR 10^5 DE VEH-KM		
			TOTAL	CON MUERTOS	SOLO CON HERIDOS	EQUIVALENTES (1)	MUERTOS	HERIDOS	DAÑOS MATERIALES (MILLONES $)	ACCIDENTES	PELIGROSIDAD	ACCIDENTES MORTALES	MUERTOS	HERIDOS
Paso por Los Asmoles	2.900	1.908	0	0	0					0.000		0.000		
Ramal a Cerro de Los Juanes	3.300	1.042	0	0	0					0.000		0.000		
Ramal a Cerro de Ortega	1.000	0.917	0	0	0					0.000		0.000		
Ramal a Cuyutlán	7.000	1.686	0	0	0					0.000		0.000		
Tecomán - Boca de Pascuales	12.000	11.835	8	2	6	40	2	10	0.2220	0.676	3.380	0.017	0.017	0.085

TOTAL DE ACCIDENTES DE TRÁNSITO

C O L I M A	423.840	1,443.145	232	30	120	792	33	181	10.3060	0.161	0.549	0.002	0.002	0.013

NOTA: (1) ACCIDENTES EQUIVALENTES
UN MUERTO = 6 ACCIDENTES
UN HERIDO = 2 ACCIDENTES

ACCIDENTES Y SALDOS POR MES

2 0 1 5

C O L I M A

CARRETERA Y TRAMO	SALDOS	ENERO	FEBRERO	MARZO	ABRIL	MAYO	JUNIO	JULIO	AGOSTO	SEPTIEMBRE	OCTUBRE	NOVIEMBRE	DICIEMBRE
Armería - Manzanillo (Cuota)	ACCIDENTES	2	2	1	1	1		3	2	3	4	1	
	MUERTOS	0	0	1	0	1		1	0	0	2	0	
	HERIDOS	1	1	0	2	3		0	0	5	1	2	
	DAÑOS MATERIALES (MILLONES $)	0.0800	0.0600	0.0060	0.0700	0.0600		0.5400	0.0900	0.1025	0.1500	0.1300	
Cd. Guzmán - Colima Lim. Edos. Jal./Col. - T. C. (Cuauhtémoc - Colima)	ACCIDENTES	1	2	3	2	1	1		1		1	1	
	MUERTOS	0	0	0	0	0	0		0		0	0	
	HERIDOS	0	3	2	4	1	0		1		0	2	
	DAÑOS MATERIALES (MILLONES $)	0.0200	0.0800	0.1950	0.1250	0.0600	0.0500		0.0100		0.0150	0.0200	
Colima - Ent. Tecomán	ACCIDENTES	3	6	5	6	3	7	7	5	3	4	10	3
	MUERTOS	0	0	0	0	0	2	0	0	0	1	3	0
	HERIDOS	2	7	7	4	0	7	2	2	5	3	2	2
	DAÑOS MATERIALES (MILLONES $)	0.0850	0.1270	0.0860	0.3460	0.0850	0.5325	0.3415	0.1785	0.0550	0.1550	0.7900	0.1800
Ent. Playa Azul - Manzanillo Lim. Edos. Mich./Col. - Manzanillo	ACCIDENTES	5	4	4	4	1	8	4	6	2	6	3	2
	MUERTOS	0	1	0	0	0	0	1	1	3	1	0	0
	HERIDOS	4	2	6	4	1	5	6	2	4	4	4	2
	DAÑOS MATERIALES (MILLONES $)	0.2380	0.1400	0.0910	0.1605	0.2000	0.3875	0.2220	0.1000	0.2400	0.2445	0.0930	0.0480
Guadalajara - Colima (Cuota) Lim. Edos. Jal./Col. - T. C. (Cd. Guzmán - Colima)	ACCIDENTES	1	2			3	1					4	1
	MUERTOS	1	1			1	0					0	0
	HERIDOS	3	1			2	0					1	1
	DAÑOS MATERIALES (MILLONES $)	0.0150	0.0670			0.2900	0.0030					0.2470	0.1250
Jiquilpan - Colima Lim. Edos. Jal./Col. - Colima	ACCIDENTES		3		1			1					1
	MUERTOS		0		1			0					0
	HERIDOS		4		0			2					0
	DAÑOS MATERIALES (MILLONES $)		0.1300		0.0500			0.0170					0.0400
Libramiento de Colima	ACCIDENTES												
	MUERTOS												
	HERIDOS												
	DAÑOS MATERIALES (MILLONES $)												
Libramiento de Manzanillo (Libre)	ACCIDENTES	1	1						1	1			
	MUERTOS	0	0						0	0			
	HERIDOS	0	0						1	1			
	DAÑOS MATERIALES (MILLONES $)	0.0050	0.0650						0.0030	0.0850			
Libramiento de Manzanillo Norte	ACCIDENTES	3	2	1	3	1	2		3	1		3	
	MUERTOS	0	0	0	0	0	0		2	0		0	
	HERIDOS	2	1	0	5	1	2		3	1		4	
	DAÑOS MATERIALES (MILLONES $)	0.1390	0.0200	0.0040	0.0720	0.0030	0.0600		0.1700	0.0005		0.1570	
Manzanillo - Puerto Vallarta Manzanillo - Lim. Edos. Col./Jal.	ACCIDENTES	1		3	2	1	1	2	1	1	4	1	4
	MUERTOS	0		1	1	0	0	0	0	0	0	0	0
	HERIDOS	1		1	2	2	0	1	0	0	4	1	3
	DAÑOS MATERIALES (MILLONES $)	0.0250		0.1580	0.1400	0.0200	0.0100	0.0450	0.0600	0.0400	0.1350	0.0230	0.0475

ACCIDENTES Y SALDOS POR MES

2 0 1 5

C O L I M A

CARRETERA Y TRAMO	SALDOS	ENERO	FEBRERO	MARZO	ABRIL	MAYO	JUNIO	JULIO	AGOSTO	SEPTIEMBRE	OCTUBRE	NOVIEMBRE	DICIEMBRE
Minatitlán - Ent. Pez Vela	ACCIDENTES	1	1			1		4	2	3	3	1	2
	MUERTOS	0	1			0		1	1	0	1	0	1
	HERIDOS	0	1			0		2	0	1	1	1	0
	DAÑOS MATERIALES (MILLONES $)	0.0150	0.0330			0.0250		0.0560	0.3150	0.0680	0.0425	0.0040	0.0650
Paso por La Salada	ACCIDENTES												
	MUERTOS												
	HERIDOS												
	DAÑOS MATERIALES (MILLONES $)												
Paso por Los Asmoles	ACCIDENTES												
	MUERTOS												
	HERIDOS												
	DAÑOS MATERIALES (MILLONES $)												
Ramal a Cerro de Los Juanes	ACCIDENTES												
	MUERTOS												
	HERIDOS												
	DAÑOS MATERIALES (MILLONES $)												
Ramal a Cerro de Ortega	ACCIDENTES												
	MUERTOS												
	HERIDOS												
	DAÑOS MATERIALES (MILLONES $)												
Ramal a Cuyutlán	ACCIDENTES												
	MUERTOS												
	HERIDOS												
	DAÑOS MATERIALES (MILLONES $)												
Tecomán - Boca de Pascuales	ACCIDENTES			2			2	1		2	1		
	MUERTOS			2			0	0		0	0		
	HERIDOS			1			3	2		4	0		
	DAÑOS MATERIALES (MILLONES $)			0.0450			0.0450	0.0150		0.0870	0.0300		

TOTAL DE ACCIDENTES Y SALDOS POR MES

C O L I M A	ACCIDENTES	18	23	19	19	12	22	22	21	16	23	24	13
	MUERTOS	1	3	4	2	2	2	3	4	3	5	3	1
	HERIDOS	13	20	17	21	10	17	15	9	21	13	17	8
	DAÑOS MATERIALES (MILLONES $)	0.6220	0.7220	0.5850	0.9635	0.7430	1.0880	1.2365	0.9265	0.6780	0.7720	1.4640	0.5055

ACCIDENTES POR DÍA DE LA SEMANA Y CONDICIONES DE LUZ

2 0 1 5

C O L I M A

CARRETERA Y TRAMO	ACCIDENTES	DÍA DE LA SEMANA							CONDICIONES DE LUZ			
		LUNES	MARTES	MIÉRCOLES	JUEVES	VIERNES	SÁBADO	DOMINGO	DE DÍA	CREPÚSCULO	DE NOCHE	ALUMBRADO PÚBLICO
Armería - Manzanillo (Cuota)	ACCIDENTES	2	4	5		2	1	6	13	1	6	0
	ACCIDENTES MORTALES	0	1	1		1	0	2	5	0	0	0
Cd. Guzmán - Colima Lim. Edos. Jal./Col. - T. C. (Cuauhtémoc - Colima)	ACCIDENTES	2	1	1	2	1	3	3	4	1	8	0
	ACCIDENTES MORTALES	0	0	0	0	0	0	0	0	0	0	0
Colima - Ent. Tecomán	ACCIDENTES	2	16	3	7	7	15	12	36	2	24	0
	ACCIDENTES MORTALES	1	1	0	1	0	0	2	1	0	4	0
Ent. Playa Azul - Manzanillo Lim. Edos. Mich./Col. - Manzanillo	ACCIDENTES	9	7	6	4	3	11	9	29	4	16	0
	ACCIDENTES MORTALES	4	1	0	0	0	0	0	2	1	2	0
Guadalajara - Colima (Cuota) Lim. Edos. Jal./Col. - T. C. (Cd. Guzmán - Colima)	ACCIDENTES	3			1		2	6	4	1	7	0
	ACCIDENTES MORTALES	0			1		1	1	0	0	3	0
Jiquilpan - Colima Lim. Edos. Jal./Col. - Colima	ACCIDENTES	2	2				1	1	3		3	0
	ACCIDENTES MORTALES	1	0				0	0	0		1	0
Libramiento de Colima	ACCIDENTES											0
	ACCIDENTES MORTALES											0
Libramiento de Manzanillo (Libre)	ACCIDENTES	1				2		1	3	1		0
	ACCIDENTES MORTALES	0				0		0	0	0		0
Libramiento de Manzanillo Norte	ACCIDENTES		1	3	5	4	3	3	8		11	0
	ACCIDENTES MORTALES		0	1	1	0	0	0	0		2	0
Manzanillo - Puerto Vallarta Manzanillo - Lim. Edos. Col./Jal.	ACCIDENTES	2	3	4	3	2	5	2	13	2	6	0
	ACCIDENTES MORTALES	0	1	0	0	1	0	0	1	1	0	0
Minatitlán - Ent. Pez Vela	ACCIDENTES	2	3	2	2	2	2	5	8	2	8	0
	ACCIDENTES MORTALES	0	1	1	0	1	0	2	1	0	4	0
Paso por La Salada	ACCIDENTES											0
	ACCIDENTES MORTALES											0

ACCIDENTES POR DÍA DE LA SEMANA Y CONDICIONES DE LUZ

2 0 1 5

C O L I M A

CARRETERA Y TRAMO	ACCIDENTES	DÍA DE LA SEMANA							CONDICIONES DE LUZ			
		LUNES	MARTES	MIÉRCOLES	JUEVES	VIERNES	SÁBADO	DOMINGO	DE DÍA	CREPÚSCULO	DE NOCHE	ALUMBRADO PÚBLICO
Paso por Los Asmoles	ACCIDENTES											0
	ACCIDENTES MORTALES											0
Ramal a Cerro de Los Juanes	ACCIDENTES											0
	ACCIDENTES MORTALES											0
Ramal a Cerro de Ortega	ACCIDENTES											0
	ACCIDENTES MORTALES											0
Ramal a Cuyutlán	ACCIDENTES											0
	ACCIDENTES MORTALES											0
Tecomán - Boca de Pascuales	ACCIDENTES		1		1	1	2	3	3		5	0
	ACCIDENTES MORTALES		1		1	0	0	0	1		1	0

TOTAL DE ACCIDENTES POR DÍA DE LA SEMANA Y CONDICIONES DE LUZ

C O L I M A	ACCIDENTES	25	38	24	25	24	45	51	124	14	94	0
	ACCIDENTES MORTALES	6	6	3	4	3	1	7	11	2	17	0

ACCIDENTES EN PERIODOS FESTIVOS

2 0 1 5

C O L I M A

CARRETERA Y TRAMO	SALDOS	AÑO NUEVO 01/01/2015 01/01/2015	5 DE FEBRERO 31/01/2015 02/02/2015	21 DE MARZO 14/03/2015 16/03/2015	SEMANA SANTA 02/04/2015 05/04/2015	DIA DEL TRABAJO 01/05/2015 01/05/2015	5 DE MAYO 05/05/2015 05/05/2015	DIA DE LA INDEPENDENCIA 16/09/2015 16/09/2015	DIA DE MUERTOS 31/10/2015 02/11/2015	DÍA DE LA REVOLUCIÓN 16/11/2015 16/11/2015	NAVIDAD 25/12/2015 25/12/2015
Armería - Manzanillo (Cuota)	ACCIDENTES										
	MUERTOS										
	DAÑOS MATERIALES (MILLONES $)										
	HERIDOS										
Cd. Guzmán - Colima Lim. Edos. Jal./Col. - T. C. (Cuauhtémoc - Colima)	ACCIDENTES			1							
	MUERTOS			0							
	DAÑOS MATERIALES (MILLONES $)			0							
	HERIDOS			1.0000							
Colima - Ent. Tecomán	ACCIDENTES		1	1	2						
	MUERTOS		0	0	0						
	DAÑOS MATERIALES (MILLONES $)		0	0	0						
	HERIDOS		3.0000	2.0000	2.0000						
Ent. Playa Azul - Manzanillo Lim. Edos. Mich./Col. - Manzanillo	ACCIDENTES		1	1							
	MUERTOS		1	0							
	DAÑOS MATERIALES (MILLONES $)		0	0							
	HERIDOS		0.0000	2.0000							
Guadalajara - Colima (Cuota) Lim. Edos. Jal./Col. - T. C. (Cd. Guzmán - Colima)	ACCIDENTES								1		
	MUERTOS								0		
	DAÑOS MATERIALES (MILLONES $)								0		
	HERIDOS								0.0000		
Jiquilpan - Colima Lim. Edos. Jal./Col. - Colima	ACCIDENTES										
	MUERTOS										
	DAÑOS MATERIALES (MILLONES $)										
	HERIDOS										
Libramiento de Colima	ACCIDENTES										
	MUERTOS										
	DAÑOS MATERIALES (MILLONES $)										
	HERIDOS										
Libramiento de Manzanillo (Libre)	ACCIDENTES										
	MUERTOS										
	DAÑOS MATERIALES (MILLONES $)										
	HERIDOS										
Libramiento de Manzanillo Norte	ACCIDENTES										
	MUERTOS										
	DAÑOS MATERIALES (MILLONES $)										
	HERIDOS										
Manzanillo - Puerto Vallarta Manzanillo - Lim. Edos. Col./Jal.	ACCIDENTES				1						
	MUERTOS				1						
	DAÑOS MATERIALES (MILLONES $)				0						
	HERIDOS				0.0000						

ACCIDENTES EN PERIODOS FESTIVOS

2 0 1 5

C O L I M A

CARRETERA Y TRAMO	SALDOS	AÑO NUEVO 01/01/2015 01/01/2015	5 DE FEBRERO 31/01/2015 02/02/2015	21 DE MARZO 14/03/2015 16/03/2015	SEMANA SANTA 02/04/2015 05/04/2015	DIA DEL TRABAJO 01/05/2015 01/05/2015	5 DE MAYO 05/05/2015 05/05/2015	DIA DE LA INDEPENDENCIA 16/09/2015 16/09/2015	DIA DE MUERTOS 31/10/2015 02/11/2015	DÍA DE LA REVOLUCIÓN 16/11/2015 16/11/2015	NAVIDAD 25/12/2015 25/12/2015
Minatitlán - Ent. Pez Vela	ACCIDENTES										
	MUERTOS										
	DAÑOS MATERIALES (MILLONES $)										
	HERIDOS										
Paso por La Salada	ACCIDENTES										
	MUERTOS										
	DAÑOS MATERIALES (MILLONES $)										
	HERIDOS										
Paso por Los Asmoles	ACCIDENTES										
	MUERTOS										
	DAÑOS MATERIALES (MILLONES $)										
	HERIDOS										
Ramal a Cerro de Los Juanes	ACCIDENTES										
	MUERTOS										
	DAÑOS MATERIALES (MILLONES $)										
	HERIDOS										
Ramal a Cerro de Ortega	ACCIDENTES										
	MUERTOS										
	DAÑOS MATERIALES (MILLONES $)										
	HERIDOS										
Ramal a Cuyutlán	ACCIDENTES										
	MUERTOS										
	DAÑOS MATERIALES (MILLONES $)										
	HERIDOS										
Tecomán - Boca de Pascuales	ACCIDENTES										
	MUERTOS										
	DAÑOS MATERIALES (MILLONES $)										
	HERIDOS										

TOTAL DE ACCIDENTES EN PERIODOS FESTIVOS

C O L I M A	ACCIDENTES		2	3	3				1		
	MUERTOS		1	0	1				0		
	DAÑOS MATERIALES (MILLONES $)		0	0	0				0		
	HERIDOS		3.0000	5.0000	2.0000				0.0000		

ACCIDENTES POR KILOMETRO
2015

CARRETERA Y TRAMO: Cd. Guzmán - Colima Lim. Edos. Jal./Col. - T. C. (Cuauhtémoc - Colima) (MEX-054)

DEL KM: 0+000
AL KM: 45+000

KILOMETRO	MUERTOS	HERIDOS	DAÑOS MATERIALES (S)	CONDUCTOR	PEAT OPAS	VEHICULO	CAMINO	GANADO	A. NA.TURA.L	NUMERO Y CLASIFICACION DE ACCIDENTES
0 – 5	0	2	20,000	1	0	0	0	0	0	A ✡ ✡ ✡ ✡
5 – 10	0	2	185,000	4	0	0	0	0	0	A G H N ✡ ✡ ✡ ✡
5 – 10	0	1	80,000	1	0	0	0	0	0	B ✡ ✡
10 – 15	0	0	20,000	1	0	0	0	0	0	E
10 – 15	0	0	50,000	1	0	0	0	0	0	G
15 – 20	0	4	95,000	2	0	0	0	0	0	G G ✡ ✡ ✡ ✡ ✡ ✡ ✡ ✡
15 – 20	0	3	30,000	1	0	0	0	0	0	G ✡ ✡ ✡ ✡ ✡ ✡
15 – 20	0	1	15,000	1	0	0	0	0	0	N ✡ ✡
20 – 25										
25 – 30	0	0	80,000	1	0	0	0	0	0	A
30 – 35										
35 – 40										
40 – 45										

SALDOS — CAUSAS — KILOMETRO

0 5 10 15 20 25 30 35 40 45

N U M E R O Y C L A S I F I C A C I O N D E A C C I D E N T E S

CLAVE	CLASIFICACION DEL ACCIDENTE	CLAVE	CLASIFICACION DEL ACCIDENTE
A	SALIDA DEL CAMINO		COLISION SOBRE EL CAMINO
		G	OTRO VEHICULO MOTOR EN TRANSITO
SIN COLISION SOBRE EL CAMINO		**H**	OTRO VEHICULO MOTOR POR ALCANCE
B	VOLCADURA	**J**	VEHICULO MOTOR ESTACIONADO
C	CAIDA DE PASAJERO	**K**	FERROCARRIL
D	INCENDIO	**L**	BICICLETA/MOTOCICLETA
E	OTROS	**M**	ANIMAL
P	CAIDA DE CARGA	**N**	OBJETO FIJO
Q	DESPRENDIMIENTO DE REMOLQUE	**O**	OTROS OBJETOS
COLISION SOBRE EL CAMINO		**S**	SIN DATO
F	PEATON (ATROPELLAMIENTO)		
R	VELOCIDAD EXCESIVA		ACCIDENTES EQUIVALENTES A DAÑOS MATERIALES
		✞	UN MUERTO = 6 ACCIDENTES
		✡	UN HERIDO = 2 ACCIDENTES

ACCIDENTES POR KILOMETRO
2015

CARRETERA Y TRAMO: Colima - Ent. Tecomán (MEX-110)

DEL KM: 0+000
AL KM: 45+000

SALDOS / CAUSAS / KILOMETRO

MUERTOS	HERIDOS	DAÑOS MATERIALES (S)	CONDUCTOR	PEAT. O PAS.	VEHICULO	CAMINO	GANADO	A. NATURAL	KM	NUMERO Y CLASIFICACION DE ACCIDENTES
									0	
0	5	78,500	4	0	0	0	1	0		A A H M N ✡ ✡ ✡ ✡ ✡ ✡ ✡ ✡ ✡ ✡
0	2	50,000	1	0	0	0	0	0		N ✡ ✡ ✡ ✡
0	2	98,500	3	0	1	0	0	0		G G G L ✡ ✡ ✡ ✡
0	1	65,000	2	0	0	0	0	0	5	A A ✡ ✡
0	4	25,000	1	0	0	0	1	0		L M ✡ ✡ ✡ ✡ ✡ ✡ ✡ ✡
0	3	10,000	1	0	0	0	0	0		A ✡ ✡ ✡ ✡ ✡ ✡
0	2	30,000	0	0	1	0	0	0		A ✡ ✡ ✡ ✡
									10	
0	1	80,000	2	0	0	0	0	0		A B ✡ ✡
0	2	30,000	1	0	1	0	0	0		A B ✡ ✡ ✡ ✡
0	2	110,000	2	0	2	0	0	0	15	A A B P ✡ ✡ ✡ ✡
0	4	350,000	7	0	0	0	0	0		A B G N N Q Q ✡ ✡ ✡ ✡ ✡ ✡ ✡ ✡
0	2	605,000	4	0	2	0	1	0		A B N N N N P ✡ ✡ ✡ ✡
0	0	80,000	1	0	0	0	0	0		A
0	0	20,000	1	0	0	0	0	0	20	N
0	0	81,000	1	0	1	0	0	0		G P
0	1	35,000	1	0	0	0	0	0		N ✡ ✡
0	0	145,000	1	0	1	0	0	0		D N
2	2	270,000	4	0	0	0	0	0	25	A G N N ✞ ✞ ✞ ✞ ✞ ✞ ✞ ✞ ✞ ✞ ✞ ✞ ✡ ✡ ✡ ✡
0	0	25,000	1	0	0	0	0	0		A
0	0	10,000	1	0	0	0	0	0		Q
2	0	180,000	1	0	0	0	0	0		A ✞ ✞ ✞ ✞ ✞ ✞ ✞ ✞ ✞ ✞ ✞ ✞
1	0	140,000	1	0	0	0	0	0	30	G ✞ ✞ ✞ ✞ ✞ ✞
0	1	172,000	2	0	0	0	0	0		A L ✡ ✡
0	5	50,500	3	0	0	0	0	0		A A G ✡ ✡ ✡ ✡ ✡ ✡ ✡ ✡ ✡ ✡
									35	
1	1	65,000	1	0	0	0	0	0		G ✞ ✞ ✞ ✞ ✞ ✞ ✡ ✡
0	2	6,000	1	0	0	0	0	0		H ✡ ✡ ✡ ✡
0	0	140,000	1	0	0	0	0	0		G
0	1	10,000	1	0	0	0	0	0		N ✡ ✡
									40	
									45	5 10 15 20 25 30 35 40 45

N U M E R O Y C L A S I F I C A C I O N D E A C C I D E N T E S

CLAVE	CLASIFICACION DEL ACCIDENTE	CLAVE	CLASIFICACION DEL ACCIDENTE
A	SALIDA DEL CAMINO		COLISION SOBRE EL CAMINO
		G	OTRO VEHICULO MOTOR EN TRANSITO
SIN COLISION SOBRE EL CAMINO		**H**	OTRO VEHICULO MOTOR POR ALCANCE
B	VOLCADURA	**J**	VEHICULO MOTOR ESTACIONADO
C	CAIDA DE PASAJERO	**K**	FERROCARRIL
D	INCENDIO	**L**	BICICLETA/MOTOCICLETA
E	OTROS	**M**	ANIMAL
P	CAIDA DE CARGA	**N**	OBJETO FIJO
Q	DESPRENDIMIENTO DE REMOLQUE	**O**	OTROS OBJETOS
COLISION SOBRE EL CAMINO		**S**	SIN DATO
F	PEATON (ATROPELLAMIENTO)		
R	VELOCIDAD EXCESIVA		ACCIDENTES EQUIVALENTES A DAÑOS MATERIALES
		✞	UN MUERTO = 6 ACCIDENTES
		✡	UN HERIDO = 2 ACCIDENTES

ACCIDENTES POR KILOMETRO
2015

CARRETERA Y TRAMO: Ent. Playa Azul - Manzanillo Lim. Edos. Mich./Col. - Manzanillo (MEX-200)

DEL KM: 230+000
AL KM: 275+000

KILOMETRO	SALDOS: MUERTOS	HERIDOS	DAÑOS MATERIALES (S)	CAUSAS: CONDUCTOR	PEATON O PASAJEROS	VEHICULO	CAMINO	GANADO	A. NATURAL	NUMERO Y CLASIFICACION DE ACCIDENTES
230										
	0	0	40,000	1	0	0	0	0	0	H
	0	1	3,500	1	0	0	0	0	0	G ✡ ✡
235										
	0	0	73,000	1	0	0	0	0	0	G
	0	1	55,000	1	0	0	0	0	0	H ✡ ✡
240										
245										
	0	0	26,500	1	0	0	0	0	0	G
250										
255										
	0	1	40,000	1	0	0	0	0	0	G ✡ ✡
	0	2	3,000	1	0	0	0	0	0	L ✡ ✡ ✡ ✡
260	0	0	60,000	1	0	0	0	0	0	H
	1	7	157,000	7	0	1	0	0	0	A A G G G H N N ✞ ✞ ✞ ✞ ✞ ✞ ✡ ✡ ✡ ✡ ✡ ✡ ✡ ✡ ✡ ✡ ✡ ✡ ✡ ✡
	1	0	30,000	2	0	0	0	0	0	A F ✞ ✞ ✞ ✞ ✞ ✞
265										
	0	1	30,000	1	0	0	0	0	0	N ✡ ✡
	0	3	27,500	3	0	0	0	0	0	G H L ✡ ✡ ✡ ✡ ✡ ✡
270										
275										

NUMERO Y CLASIFICACION DE ACCIDENTES: 5 10 15 20 25 30 35 40 45

DEL KM: 275+000
AL KM: 320+000

KILOMETRO	SALDOS: MUERTOS	HERIDOS	DAÑOS MATERIALES (S)	CAUSAS: CONDUCTOR	PEATON O PASAJEROS	VEHICULO	CAMINO	GANADO	A. NATURAL	NUMERO Y CLASIFICACION DE ACCIDENTES
275										
	0	0	40,000	1	0	0	0	0	0	G
	0	4	55,000	0	0	0	1	0	0	B ✡ ✡ ✡ ✡ ✡ ✡ ✡ ✡
	0	3	15,000	1	0	0	0	0	0	A ✡ ✡ ✡ ✡ ✡ ✡
	0	0	70,000	1	0	0	0	0	0	A
280	0	0	55,000	2	0	0	0	0	0	A K
	0	3	180,000	4	0	0	0	0	0	A B B G ✡ ✡ ✡ ✡ ✡ ✡
	1	4	145,000	3	0	0	0	0	0	G G L ✞ ✞ ✞ ✞ ✞ ✞ ✡ ✡ ✡ ✡ ✡ ✡ ✡ ✡
285										
	0	0	30,000	1	0	0	0	0	0	A
290	0	2	29,000	1	0	0	0	0	0	G ✡ ✡ ✡ ✡
295										
	0	0	150,000	0	0	1	0	0	0	D
300	1	1	205,000	2	0	0	0	0	0	A G ✞ ✞ ✞ ✞ ✞ ✞ ✡ ✡
	0	1	6,000	1	0	0	0	0	0	L ✡ ✡
	0	2	102,000	2	0	0	0	0	0	A L ✡ ✡ ✡ ✡
305										
	3	3	200,000	1	0	0	0	0	0	G ✞ ✞ ✞ ✞ ✞ ✞ ✞ ✞ ✞ ✞ ✞ ✞ ✞ ✞ ✞ ✞ ✞ ✞ ✡ ✡ ✡ ✡ ✡ ✡
	0	0	83,000	1	0	0	0	0	0	G
310	0	2	6,000	1	0	0	0	0	0	G ✡ ✡ ✡ ✡
	0	3	248,000	3	0	0	0	0	0	G G H ✡ ✡ ✡ ✡ ✡ ✡
315										
320										

NUMERO Y CLASIFICACION DE ACCIDENTES: 5 10 15 20 25 30 35 40 45

CLAVE	CLASIFICACION DEL ACCIDENTE	CLAVE	CLASIFICACION DEL ACCIDENTE
A	SALIDA DEL CAMINO		COLISION SOBRE EL CAMINO
		G	OTRO VEHICULO MOTOR EN TRANSITO
SIN COLISION SOBRE EL CAMINO		H	OTRO VEHICULO MOTOR POR ALCANCE
B	VOLCADURA	J	VEHICULO MOTOR ESTACIONADO
C	CAIDA DE PASAJERO	K	FERROCARRIL
D	INCENDIO	L	BICICLETA/MOTOCICLETA
E	OTROS	M	ANIMAL
P	CAIDA DE CARGA	N	OBJETO FIJO
Q	DESPRENDIMIENTO DE REMOLQUE	O	OTROS OBJETOS
COLISION SOBRE EL CAMINO		S	SIN DATO
F	PEATON (ATROPELLAMIENTO)		
R	VELOCIDAD EXCESIVA		ACCIDENTES EQUIVALENTES A DAÑOS MATERIALES
		✞	UN MUERTO = 6 ACCIDENTES
		✡	UN HERIDO = 2 ACCIDENTES

CLAVE	CLASIFICACION DEL ACCIDENTE	CLAVE	CLASIFICACION DEL ACCIDENTE
A	SALIDA DEL CAMINO		COLISION SOBRE EL CAMINO
		G	OTRO VEHICULO MOTOR EN TRANSITO
SIN COLISION SOBRE EL CAMINO		H	OTRO VEHICULO MOTOR POR ALCANCE
B	VOLCADURA	J	VEHICULO MOTOR ESTACIONADO
C	CAIDA DE PASAJERO	K	FERROCARRIL
D	INCENDIO	L	BICICLETA/MOTOCICLETA
E	OTROS	M	ANIMAL
P	CAIDA DE CARGA	N	OBJETO FIJO
Q	DESPRENDIMIENTO DE REMOLQUE	O	OTROS OBJETOS
COLISION SOBRE EL CAMINO		S	SIN DATO
F	PEATON (ATROPELLAMIENTO)		
R	VELOCIDAD EXCESIVA		ACCIDENTES EQUIVALENTES A DAÑOS MATERIALES
		✞	UN MUERTO = 6 ACCIDENTES
		✡	UN HERIDO = 2 ACCIDENTES

ACCIDENTES POR KILOMETRO
2015

CARRETERA Y TRAMO: Jiquilpan - Colima Lim. Edos. Jal./Col. - Colima (MEX-110)

DEL KM: 190+000
AL KM: 235+000

KILOMETRO	SALDOS MUERTOS	SALDOS HERIDOS	SALDOS DAÑOS MATERIALES (S)	CAUSAS CONDUCTOR	CAUSAS PEATON	CAUSAS VEHICULO	CAUSAS CAMINO	CAUSAS GANADO	CAUSAS A. NAT.	CLASIFICACION DEL ACCIDENTE
190–195	0	0	40,000	1	0	0	0	0	0	A
200–205	0	2	110,000	2	0	0	0	0	0	G G ✡ ✡ ✡ ✡
210	1	0	50,000	1	0	0	0	0	0	A ✞ ✞ ✞ ✞ ✞ ✞
215	0	4	37,000	2	0	0	0	0	0	A G ✡ ✡ ✡ ✡ ✡ ✡ ✡ ✡

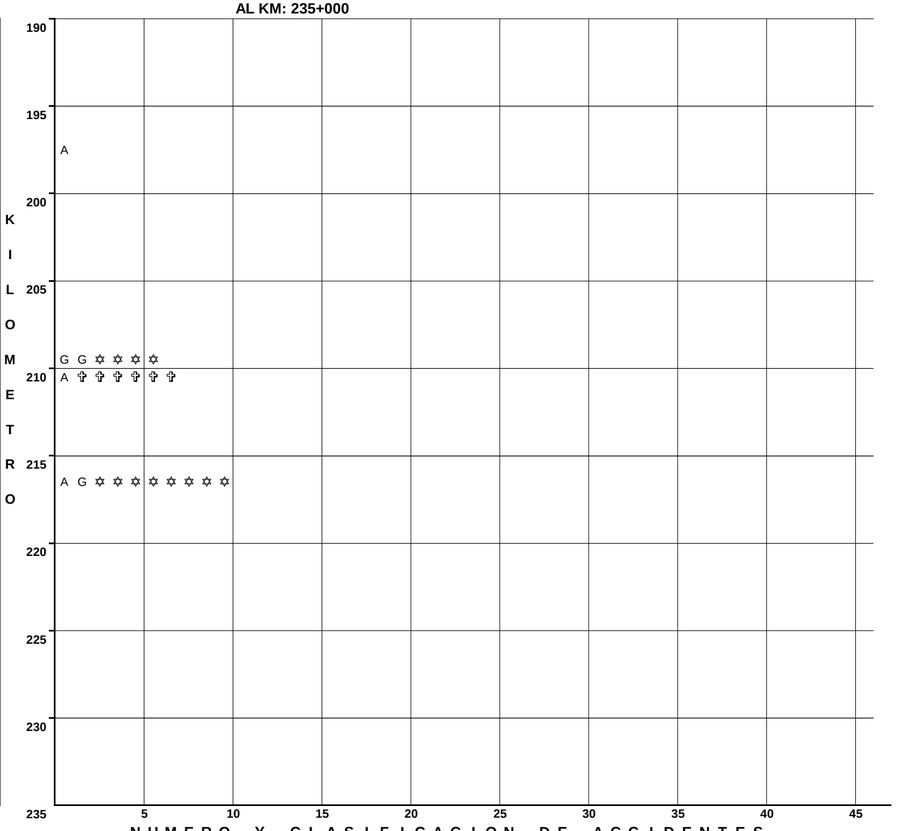

N U M E R O Y C L A S I F I C A C I O N D E A C C I D E N T E S

CLAVE	CLASIFICACION DEL ACCIDENTE
A	SALIDA DEL CAMINO
SIN COLISION SOBRE EL CAMINO	
B	VOLCADURA
C	CAIDA DE PASAJERO
D	INCENDIO
E	OTROS
P	CAIDA DE CARGA
Q	DESPRENDIMIENTO DE REMOLQUE
COLISION SOBRE EL CAMINO	
F	PEATON (ATROPELLAMIENTO)
R	VELOCIDAD EXCESIVA

CLAVE	CLASIFICACION DEL ACCIDENTE
COLISION SOBRE EL CAMINO	
G	OTRO VEHICULO MOTOR EN TRANSITO
H	OTRO VEHICULO MOTOR POR ALCANCE
J	VEHICULO MOTOR ESTACIONADO
K	FERROCARRIL
L	BICICLETA/MOTOCICLETA
M	ANIMAL
N	OBJETO FIJO
O	OTROS OBJETOS
S	SIN DATO

ACCIDENTES EQUIVALENTES A DAÑOS MATERIALES

✞ UN MUERTO = 6 ACCIDENTES

✡ UN HERIDO = 2 ACCIDENTES

ACCIDENTES POR KILOMETRO
2015

CARRETERA Y TRAMO: Libramiento de Manzanillo (Libre) (MEX-200)

DEL KM: 0+000
AL KM: 6+300

MUERTOS	HERIDOS	DAÑOS MATERIALES (S)	CONDUCTOR	PEATON	VEHICULO	CAMINO	GANADO	A. NA. TUR. AL.	KILOMETRO
0	0	65,000	0	0	1	0	0	0	
0	1	3,000	1	0	0	0	0	0	
0	1	90,000	2	0	0	0	0	0	

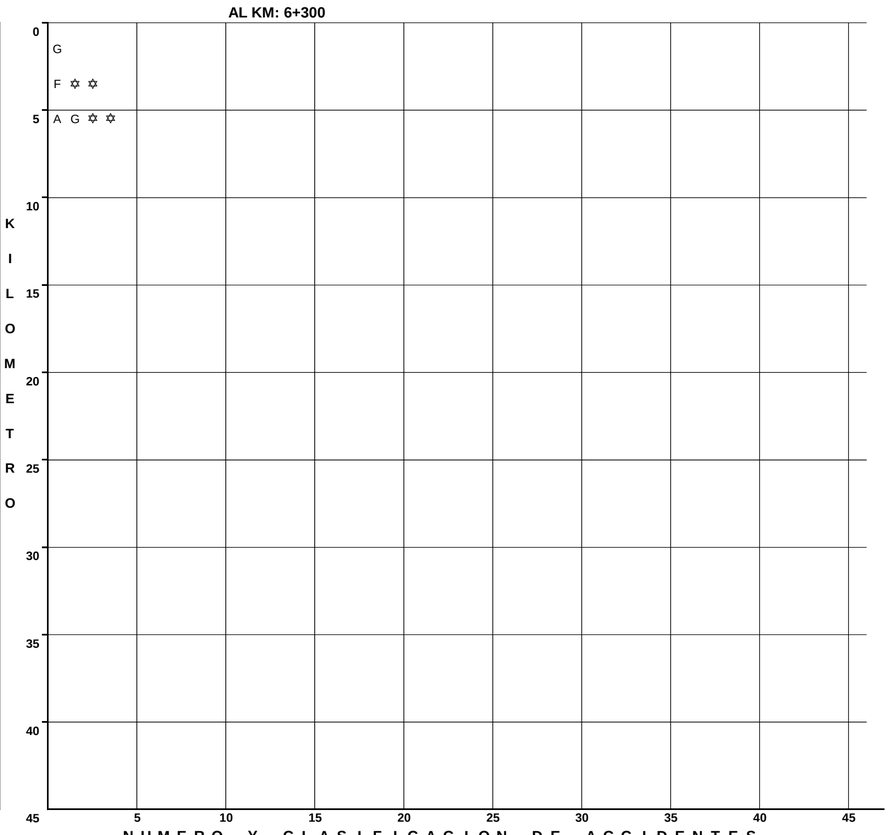

CLAVE	CLASIFICACION DEL ACCIDENTE
A	SALIDA DEL CAMINO
SIN COLISION SOBRE EL CAMINO	
B	VOLCADURA
C	CAIDA DE PASAJERO
D	INCENDIO
E	OTROS
P	CAIDA DE CARGA
Q	DESPRENDIMIENTO DE REMOLQUE
COLISION SOBRE EL CAMINO	
F	PEATON (ATROPELLAMIENTO)
R	VELOCIDAD EXCESIVA

CLAVE	CLASIFICACION DEL ACCIDENTE
COLISION SOBRE EL CAMINO	
G	OTRO VEHICULO MOTOR EN TRANSITO
H	OTRO VEHICULO MOTOR POR ALCANCE
J	VEHICULO MOTOR ESTACIONADO
K	FERROCARRIL
L	BICICLETA/MOTOCICLETA
M	ANIMAL
N	OBJETO FIJO
O	OTROS OBJETOS
S	SIN DATO

ACCIDENTES EQUIVALENTES A DAÑOS MATERIALES
✞ UN MUERTO = 6 ACCIDENTES
✡ UN HERIDO = 2 ACCIDENTES

ACCIDENTES POR KILOMETRO
2015

CARRETERA Y TRAMO: Libramiento de Manzanillo Norte (MEX-200)

DEL KM: 90+000
AL KM: 135+000

KILOMETRO	MUERTOS	HERIDOS	DAÑOS MATERIALES (S)	CONDUCTOR	PEATO PAS	VEHICULO	CAMINO	GANADO	A. NATURAL	NUMERO Y CLASIFICACION DE ACCIDENTES
90										
	1	1	147,000	2	0	0	0	0	0	H M ✞ ✞ ✞ ✞ ✞ ✞ ✡ ✡
	0	7	89,000	4	0	0	0	0	0	A G L L ✡ ✡ ✡ ✡ ✡ ✡ ✡ ✡ ✡ ✡ ✡ ✡ ✡ ✡
95	0	1	500	1	0	0	0	0	0	H ✡ ✡
	0	3	55,000	2	0	0	0	0	0	H H ✡ ✡ ✡ ✡ ✡ ✡
	1	5	149,000	5	0	0	0	0	0	B G G G L ✞ ✞ ✞ ✞ ✞ ✞ ✡ ✡ ✡ ✡ ✡ ✡ ✡ ✡ ✡ ✡
	0	0	50,000	1	0	0	0	0	0	N
100	0	2	135,000	4	0	0	0	0	0	A A G G ✡ ✡ ✡ ✡
105										
110										
115										
120										
125										
130										
135										

SALDOS — CAUSAS — KILOMETRO

Escala: 5 10 15 20 25 30 35 40 45

N U M E R O Y C L A S I F I C A C I O N D E A C C I D E N T E S

CLAVE	CLASIFICACION DEL ACCIDENTE	CLAVE	CLASIFICACION DEL ACCIDENTE
A	SALIDA DEL CAMINO		COLISION SOBRE EL CAMINO
		G	OTRO VEHICULO MOTOR EN TRANSITO
SIN COLISION SOBRE EL CAMINO		H	OTRO VEHICULO MOTOR POR ALCANCE
B	VOLCADURA	J	VEHICULO MOTOR ESTACIONADO
C	CAIDA DE PASAJERO	K	FERROCARRIL
D	INCENDIO	L	BICICLETA/MOTOCICLETA
E	OTROS	M	ANIMAL
P	CAIDA DE CARGA	N	OBJETO FIJO
Q	DESPRENDIMIENTO DE REMOLQUE	O	OTROS OBJETOS
COLISION SOBRE EL CAMINO		S	SIN DATO
F	PEATON (ATROPELLAMIENTO)		
R	VELOCIDAD EXCESIVA		ACCIDENTES EQUIVALENTES A DAÑOS MATERIALES
		✞	UN MUERTO = 6 ACCIDENTES
		✡	UN HERIDO = 2 ACCIDENTES

ACCIDENTES POR KILOMETRO
2015

CARRETERA Y TRAMO: Manzanillo - Puerto Vallarta Manzanillo - Lim. Edos. Col./Jal. (MEX-200)

DEL KM: 0+000
AL KM: 45+000

SALDOS: MUERTOS	SALDOS: HERIDOS	SALDOS: DAÑOS MATERIALES (S)	CAUSAS: CONDUCTOR	CAUSAS: PEAT O PAS	CAUSAS: VEHICULO	CAUSAS: CAMINO	CAUSAS: GANADO	CAUSAS: A. NAT. A. NATURAL	KILOMETRO	NUMERO Y CLASIFICACION DE ACCIDENTES
0	3	10,000	1	0	0	0	0	0	0	G ✡ ✡ ✡ ✡ ✡ ✡
1	1	90,000	2	0	0	0	0	0		A L ✞ ✞ ✞ ✞ ✞ ✞ ✡ ✡
1	0	60,000	1	0	0	0	0	0		A ✞ ✞ ✞ ✞ ✞ ✞
0	0	110,000	1	0	0	0	0	0		G
0	2	12,500	2	0	0	0	0	0	20	F G ✡ ✡ ✡ ✡
0	0	65,000	2	0	0	0	0	0		E G
0	2	118,000	4	0	0	0	0	0	25	A G G L ✡ ✡ ✡ ✡
0	2	80,000	1	0	0	0	0	0		G ✡ ✡ ✡ ✡
0	1	75,000	2	0	0	0	0	0		G G ✡ ✡
0	1	25,000	1	0	0	0	0	0		L ✡ ✡
0	2	20,000	1	0	0	0	0	0		N ✡ ✡ ✡ ✡
0	1	38,000	3	0	0	0	0	0		A G L ✡ ✡

KILOMETRO: 0, 5, 10, 15, 20, 25, 30, 35, 40, 45

NUMERO Y CLASIFICACION DE ACCIDENTES: 5, 10, 15, 20, 25, 30, 35, 40, 45

CLAVE	CLASIFICACION DEL ACCIDENTE	CLAVE	CLASIFICACION DEL ACCIDENTE
A	SALIDA DEL CAMINO		COLISION SOBRE EL CAMINO
		G	OTRO VEHICULO MOTOR EN TRANSITO
SIN COLISION SOBRE EL CAMINO		H	OTRO VEHICULO MOTOR POR ALCANCE
B	VOLCADURA	J	VEHICULO MOTOR ESTACIONADO
C	CAIDA DE PASAJERO	K	FERROCARRIL
D	INCENDIO	L	BICICLETA/MOTOCICLETA
E	OTROS	M	ANIMAL
P	CAIDA DE CARGA	N	OBJETO FIJO
Q	DESPRENDIMIENTO DE REMOLQUE	O	OTROS OBJETOS
COLISION SOBRE EL CAMINO		S	SIN DATO
F	PEATON (ATROPELLAMIENTO)		
R	VELOCIDAD EXCESIVA		ACCIDENTES EQUIVALENTES A DAÑOS MATERIALES
		✞	UN MUERTO = 6 ACCIDENTES
		✡	UN HERIDO = 2 ACCIDENTES

ACCIDENTES POR KILOMETRO
2015

CARRETERA Y TRAMO: Minatitlán - Ent. Pez Vela (MEX-098)

DEL KM: 0+000
AL KM: 45+000

KILOMETRO	MUERTOS	HERIDOS	DAÑOS MATERIALES (S)	CONDUCTOR	PEAT O PAS	VEHICULO	CAMINO	GANADO	A. NATURAL	NUMERO Y CLASIFICACION DE ACCIDENTES
0	0	1	41,000	2	0	2	0	0	0	G H N P ✡ ✡
1	1	0	300,000	1	0	0	0	0	0	A ✞ ✞ ✞ ✞ ✞ ✞
2	1	0	30,500	2	0	0	0	0	0	G H ✞ ✞ ✞ ✞ ✞ ✞
3	1	1	48,000	2	0	0	0	0	0	G G ✞ ✞ ✞ ✞ ✞ ✞ ✡ ✡
4	1	2	51,000	3	0	0	0	0	0	L N N ✞ ✞ ✞ ✞ ✞ ✞ ✡ ✡ ✡ ✡
10	1	0	35,000	1	0	0	0	0	0	A ✞ ✞ ✞ ✞ ✞ ✞
11	0	0	25,000	1	0	0	0	0	0	G
26	0	1	15,000	1	0	0	0	0	0	A ✡ ✡
39	0	1	5,000	1	0	0	0	0	0	L ✡ ✡
44	0	0	23,000	1	0	0	0	0	0	G

Escala: 5 10 15 20 25 30 35 40 45

DEL KM: 45+000
AL KM: 58+500

KILOMETRO	MUERTOS	HERIDOS	DAÑOS MATERIALES (S)	CONDUCTOR	PEAT O PAS	VEHICULO	CAMINO	GANADO	A. NATURAL	NUMERO Y CLASIFICACION DE ACCIDENTES
52	0	0	50,000	1	0	0	0	0	0	G

Escala: 5 10 15 20 25 30 35 40 45

CLAVE	CLASIFICACION DEL ACCIDENTE	CLAVE	CLASIFICACION DEL ACCIDENTE
A	SALIDA DEL CAMINO		COLISION SOBRE EL CAMINO
		G	OTRO VEHICULO MOTOR EN TRANSITO
	SIN COLISION SOBRE EL CAMINO	H	OTRO VEHICULO MOTOR POR ALCANCE
B	VOLCADURA	J	VEHICULO MOTOR ESTACIONADO
C	CAIDA DE PASAJERO	K	FERROCARRIL
D	INCENDIO	L	BICICLETA/MOTOCICLETA
E	OTROS	M	ANIMAL
P	CAIDA DE CARGA	N	OBJETO FIJO
Q	DESPRENDIMIENTO DE REMOLQUE	O	OTROS OBJETOS
	COLISION SOBRE EL CAMINO	S	SIN DATO
F	PEATON (ATROPELLAMIENTO)		
R	VELOCIDAD EXCESIVA		ACCIDENTES EQUIVALENTES A DAÑOS MATERIALES
		✞	UN MUERTO = 6 ACCIDENTES
		✡	UN HERIDO = 2 ACCIDENTES

CLAVE	CLASIFICACION DEL ACCIDENTE	CLAVE	CLASIFICACION DEL ACCIDENTE
A	SALIDA DEL CAMINO		COLISION SOBRE EL CAMINO
		G	OTRO VEHICULO MOTOR EN TRANSITO
	SIN COLISION SOBRE EL CAMINO	H	OTRO VEHICULO MOTOR POR ALCANCE
B	VOLCADURA	J	VEHICULO MOTOR ESTACIONADO
C	CAIDA DE PASAJERO	K	FERROCARRIL
D	INCENDIO	L	BICICLETA/MOTOCICLETA
E	OTROS	M	ANIMAL
P	CAIDA DE CARGA	N	OBJETO FIJO
Q	DESPRENDIMIENTO DE REMOLQUE	O	OTROS OBJETOS
	COLISION SOBRE EL CAMINO	S	SIN DATO
F	PEATON (ATROPELLAMIENTO)		
R	VELOCIDAD EXCESIVA		ACCIDENTES EQUIVALENTES A DAÑOS MATERIALES
		✞	UN MUERTO = 6 ACCIDENTES
		✡	UN HERIDO = 2 ACCIDENTES

ACCIDENTES POR KILOMETRO
2015

CARRETERA Y TRAMO: Tecomán - Boca de Pascuales (MEX-200)

DEL KM: 0+000
AL KM: 12+000

MUERTOS	HERIDOS	DAÑOS MATERIALES (S)	CONDUCTOR	PEATON	VEHICULO	CAMINO	GANADO	A. NA. TUR. AL	KILOMETRO
1	7	122,000	4	0	0	0	0	0	
0	2	15,000	1	0	0	0	0	0	
1	0	70,000	2	0	0	0	0	0	
0	1	15,000	1	0	0	0	0	0	
SALDOS			**CAUSAS**						

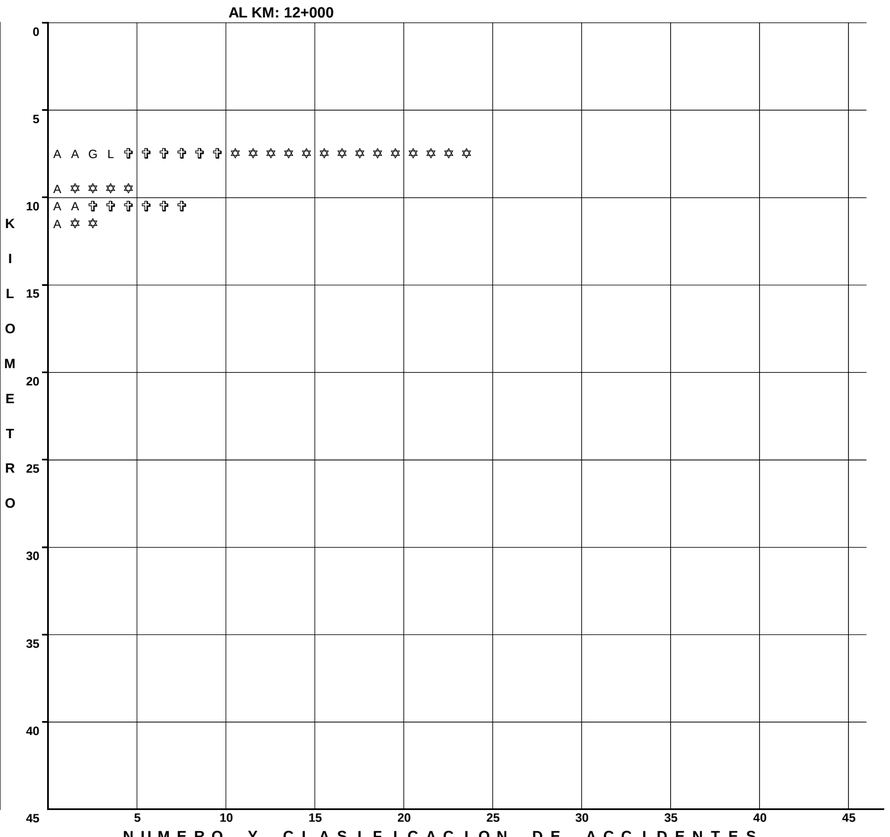

N U M E R O Y C L A S I F I C A C I O N D E A C C I D E N T E S

CLAVE	CLASIFICACION DEL ACCIDENTE
A	SALIDA DEL CAMINO
SIN COLISION SOBRE EL CAMINO	
B	VOLCADURA
C	CAIDA DE PASAJERO
D	INCENDIO
E	OTROS
P	CAIDA DE CARGA
Q	DESPRENDIMIENTO DE REMOLQUE
COLISION SOBRE EL CAMINO	
F	PEATON (ATROPELLAMIENTO)
R	VELOCIDAD EXCESIVA

CLAVE	CLASIFICACION DEL ACCIDENTE
COLISION SOBRE EL CAMINO	
G	OTRO VEHICULO MOTOR EN TRANSITO
H	OTRO VEHICULO MOTOR POR ALCANCE
J	VEHICULO MOTOR ESTACIONADO
K	FERROCARRIL
L	BICICLETA/MOTOCICLETA
M	ANIMAL
N	OBJETO FIJO
O	OTROS OBJETOS
S	SIN DATO

ACCIDENTES EQUIVALENTES A DAÑOS MATERIALES
✞ UN MUERTO = 6 ACCIDENTES
✡ UN HERIDO = 2 ACCIDENTES

ACCIDENTES POR KILOMETRO
2015

CARRETERA Y TRAMO: Armería - Manzanillo (Cuota) (MEX-200D)

DEL KM: 44+000
AL KM: 85+000

MUERTOS	HERIDOS	DAÑOS MATERIALES (S)	CONDUCTOR	PEATON	VEHICULO	CAMINO	GANADO	A. NATURAL	NUMERO Y CLASIFICACION DE ACCIDENTES
1	1	30,000	1	0	0	0	0	0	N ✞ ✞ ✞ ✞ ✞ ✞ ✡ ✡
1	0	6,000	1	0	0	0	0	0	F ✞ ✞ ✞ ✞ ✞ ✞
0	1	7,500	1	0	0	0	0	0	L ✡ ✡
0	0	30,000	1	0	0	0	0	0	N
0	2	130,000	1	0	0	0	0	0	H ✡ ✡ ✡ ✡
0	0	30,000	0	0	0	0	1	0	M
0	0	80,000	1	0	0	0	0	0	A
0	1	30,000	1	0	0	0	0	0	A ✡ ✡
0	0	60,000	0	0	1	0	0	0	D
1	3	80,000	1	0	1	0	0	0	A B ✞ ✞ ✞ ✞ ✞ ✞ ✡ ✡ ✡ ✡ ✡ ✡
0	0	15,000	1	0	0	0	0	0	A
1	0	400,000	1	0	0	0	0	0	A ✞ ✞ ✞ ✞ ✞ ✞
0	1	65,000	1	0	0	0	0	0	A ✡ ✡
0	3	110,000	2	0	0	0	0	0	A N ✡ ✡ ✡ ✡ ✡ ✡
0	3	65,000	1	0	0	0	0	0	G ✡ ✡ ✡ ✡ ✡ ✡
0	0	20,000	1	0	0	0	0	0	A

KILOMETRO: 40, 45, 50, 55, 60, 65, 70, 75, 80, 85

NUMERO Y CLASIFICACION DE ACCIDENTES: 5, 10, 15, 20, 25, 30, 35, 40, 45

CLAVE	CLASIFICACION DEL ACCIDENTE	CLAVE	CLASIFICACION DEL ACCIDENTE
A	SALIDA DEL CAMINO		COLISION SOBRE EL CAMINO
		G	OTRO VEHICULO MOTOR EN TRANSITO
SIN COLISION SOBRE EL CAMINO		**H**	OTRO VEHICULO MOTOR POR ALCANCE
B	VOLCADURA	**J**	VEHICULO MOTOR ESTACIONADO
C	CAIDA DE PASAJERO	**K**	FERROCARRIL
D	INCENDIO	**L**	BICICLETA/MOTOCICLETA
E	OTROS	**M**	ANIMAL
P	CAIDA DE CARGA	**N**	OBJETO FIJO
Q	DESPRENDIMIENTO DE REMOLQUE	**O**	OTROS OBJETOS
COLISION SOBRE EL CAMINO		**S**	SIN DATO
F	PEATON (ATROPELLAMIENTO)		
R	VELOCIDAD EXCESIVA		ACCIDENTES EQUIVALENTES A DAÑOS MATERIALES
		✞	UN MUERTO = 6 ACCIDENTES
		✡	UN HERIDO = 2 ACCIDENTES

DEL KM: 85+000
AL KM: 89+920

MUERTOS	HERIDOS	DAÑOS MATERIALES (S)	CONDUCTOR	PEATON	VEHICULO	CAMINO	GANADO	A. NATURAL	NUMERO Y CLASIFICACION DE ACCIDENTES
0	0	60,000	0	0	1	0	0	0	Q
1	0	70,000	1	0	0	0	0	0	Q ✞ ✞ ✞ ✞ ✞ ✞

KILOMETRO: 85, 90, 95, 100, 105, 110, 115, 120, 125, 130

NUMERO Y CLASIFICACION DE ACCIDENTES: 5, 10, 15, 20, 25, 30, 35, 40, 45

CLAVE	CLASIFICACION DEL ACCIDENTE	CLAVE	CLASIFICACION DEL ACCIDENTE
A	SALIDA DEL CAMINO		COLISION SOBRE EL CAMINO
		G	OTRO VEHICULO MOTOR EN TRANSITO
SIN COLISION SOBRE EL CAMINO		**H**	OTRO VEHICULO MOTOR POR ALCANCE
B	VOLCADURA	**J**	VEHICULO MOTOR ESTACIONADO
C	CAIDA DE PASAJERO	**K**	FERROCARRIL
D	INCENDIO	**L**	BICICLETA/MOTOCICLETA
E	OTROS	**M**	ANIMAL
P	CAIDA DE CARGA	**N**	OBJETO FIJO
Q	DESPRENDIMIENTO DE REMOLQUE	**O**	OTROS OBJETOS
COLISION SOBRE EL CAMINO		**S**	SIN DATO
F	PEATON (ATROPELLAMIENTO)		
R	VELOCIDAD EXCESIVA		ACCIDENTES EQUIVALENTES A DAÑOS MATERIALES
		✞	UN MUERTO = 6 ACCIDENTES
		✡	UN HERIDO = 2 ACCIDENTES

ACCIDENTES POR KILOMETRO
2015

CARRETERA Y TRAMO: Guadalajara - Colima (Cuota) Lim. Edos. Jal./Col. - T. C. (Cd. Guzmán - Colima) (MEX-054D)

DEL KM: 130+000
AL KM: 148+000

KILOMETRO	MUERTOS	HERIDOS	DAÑOS MATERIALES (S)	CONDUCTOR	PEATON	VEHICULO	CAMINO	GANADO	A. NA. TURA. L
130	0	1	125,000	1	0	0	0	0	0
135	1	0	60,000	1	0	0	0	0	0
	0	0	65,000	1	0	0	0	0	0
140	0	1	70,000	0	0	2	0	0	0
	0	0	120,000	1	0	0	0	0	0
	0	1	12,000	1	0	0	0	0	0
145	1	1	77,000	2	0	0	0	0	0
	0	1	203,000	2	0	0	0	0	0
	1	3	15,000	1	0	0	0	0	0
SALDOS				CAUSAS					

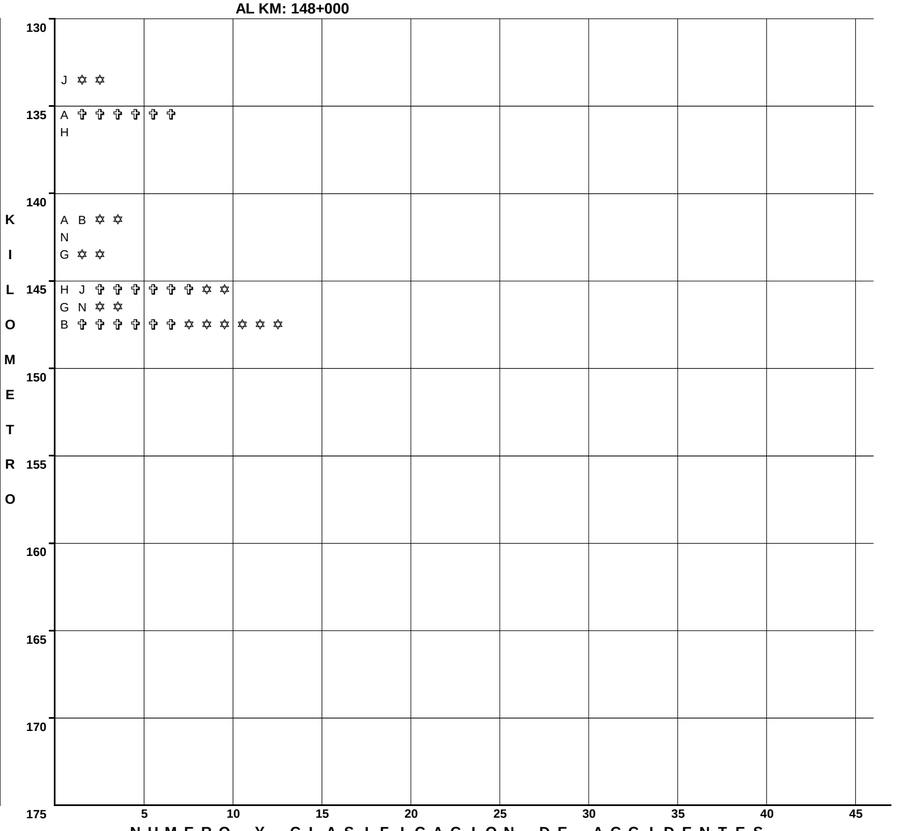

N U M E R O Y C L A S I F I C A C I O N D E A C C I D E N T E S

CLAVE	CLASIFICACION DEL ACCIDENTE	CLAVE	CLASIFICACION DEL ACCIDENTE
A	SALIDA DEL CAMINO	COLISION SOBRE EL CAMINO	
		G	OTRO VEHICULO MOTOR EN TRANSITO
SIN COLISION SOBRE EL CAMINO		**H**	OTRO VEHICULO MOTOR POR ALCANCE
B	VOLCADURA	**J**	VEHICULO MOTOR ESTACIONADO
C	CAIDA DE PASAJERO	**K**	FERROCARRIL
D	INCENDIO	**L**	BICICLETA/MOTOCICLETA
E	OTROS	**M**	ANIMAL
P	CAIDA DE CARGA	**N**	OBJETO FIJO
Q	DESPRENDIMIENTO DE REMOLQUE	**O**	OTROS OBJETOS
COLISION SOBRE EL CAMINO		**S**	SIN DATO
F	PEATON (ATROPELLAMIENTO)		
R	VELOCIDAD EXCESIVA	ACCIDENTES EQUIVALENTES A DAÑOS MATERIALES	
		✞	UN MUERTO = 6 ACCIDENTES
		✡	UN HERIDO = 2 ACCIDENTES

CAUSANTE PRINCIPAL DEL ACCIDENTE (en porcentaje)

2 0 1 5

C O L I M A

CARRETERA Y TRAMO	CONDUCTOR	PEATÓN O PASAJERO	VEHÍCULO	CAMINO	IRRUPCIÓN DE GANADO	AGENTE NATURAL
Armería - Manzanillo (Cuota)	80.00	0.00	15.00	0.00	5.00	0.00
Cd. Guzmán - Colima Lim. Edos. Jal./Col. - T. C. (Cuauhtémoc - Colima)	100.00	0.00	0.00	0.00	0.00	0.00
Colima - Ent. Tecomán	80.65	0.00	14.52	0.00	4.84	0.00
Ent. Playa Azul - Manzanillo Lim. Edos. Mich./Col. - Manzanillo	93.88	0.00	4.08	2.04	0.00	0.00
Guadalajara - Colima (Cuota) Lim. Edos. Jal./Col. - T. C. (Cd. Guzmán - Colima)	83.33	0.00	16.67	0.00	0.00	0.00
Jiquilpan - Colima Lim. Edos. Jal./Col. - Colima	100.00	0.00	0.00	0.00	0.00	0.00
Libramiento de Colima						
Libramiento de Manzanillo (Libre)	75.00	0.00	25.00	0.00	0.00	0.00

CAUSANTE PRINCIPAL DEL ACCIDENTE (en porcentaje)

2 0 1 5

C O L I M A

CARRETERA Y TRAMO	CONDUCTOR	PEATÓN O PASAJERO	VEHÍCULO	CAMINO	IRRUPCIÓN DE GANADO	AGENTE NATURAL
Libramiento de Manzanillo Norte	100.00	0.00	0.00	0.00	0.00	0.00
Manzanillo - Puerto Vallarta Manzanillo - Lim. Edos. Col./Jal.	100.00	0.00	0.00	0.00	0.00	0.00
Minatitlán - Ent. Pez Vela	88.89	0.00	11.11	0.00	0.00	0.00
Paso por La Salada						
Paso por Los Asmoles						
Ramal a Cerro de Los Juanes						
Ramal a Cerro de Ortega						
Ramal a Cuyutlán						

CAUSANTE PRINCIPAL DEL ACCIDENTE (en porcentaje)

2 0 1 5

C O L I M A

CARRETERA Y TRAMO	CONDUCTOR	PEATÓN O PASAJERO	VEHÍCULO	CAMINO	IRRUPCIÓN DE GANADO	AGENTE NATURAL
Tecomán - Boca de Pascuales	100.00	0.00	0.00	0.00	0.00	0.00

TOTAL DE CAUSANTES PRINCIPALES DEL ACCIDENTE (en porcentaje)

C O L I M A	89.66	0.00	8.19	0.43	1.72	0.00

DATOS DEL LUGAR DEL ACCIDENTE Y CONTROL DEL TRÁNSITO

2015

COLIMA

CARRETERA Y TRAMO	ALINEAMIENTO VERTICAL				ALINEAMIENTO HORIZONTAL											CONTROL DE TRÁNSITO EXISTENTE												
	PENDIENTE	CIMA	COLUMPIO	A NIVEL	TANGENTE	CURVA ABIERTA	CURVA CERRADA	ENTRONQUE	PUENTE O TUNEL	INTERSECCION	CALLEJON	ACCESO PRIVADO	CRUCE FFCC	ZONA PORTUARIA	TRAMO EN CONSTRUCCION	SEÑAL INFORMATIVA	SEÑAL PREVENTIVA	SEÑAL RESTRICTIVA	SEMAFORO	AGENTE O GUARDAVIA	BARRERA O ISLETA	RAYAS LATERALES	RAYA CENTRAL	VIBRADORES	ABANDERAMIENTO	BANDEREROS	OTRO CONTROL	SIN CONTROL
Armería - Manzanillo (Cuota)	5			15	15	4	1									20	20	20	0	0	2	20	20	0	0	0	0	0
Cd. Guzmán - Colima Lim. Edos. Jal./Col. - T. C. (Cuauhtémoc - Colima)	6	1		6	10	1	2									13	13	13	0	0	1	11	11	0	0	0	1	0
Colima - Ent. Tecomán	26	1		35	36	15	9					1				60	61	61	0	0	7	53	53	3	7	2	6	1
Ent. Playa Azul - Manzanillo Lim. Edos. Mich./Col. - Manzanillo	6	1		41	32	4	9	1								47	48	48	0	0	0	41	41	1	0	0	1	0
Guadalajara - Colima (Cuota) Lim. Edos. Jal./Col. - T. C. (Cd. Guzmán - Colima)	6	2		4	11	1										12	12	12	0	0	4	12	12	0	2	0	2	0
Jiquilpan - Colima Lim. Edos. Jal./Col. - Colima	2	1		3	1	3	2									6	6	6	0	0	0	6	6	0	0	0	0	0
Libramiento de Colima																												
Libramiento de Manzanillo (Libre)	3			1	2		1									4	4	4	0	0	1	4	4	0	0	0	0	0
Libramiento de Manzanillo Norte	1			18	18	1										19	19	19	0	0	2	19	19	0	0	0	0	0
Manzanillo - Puerto Vallarta Manzanillo - Lim. Edos. Col./Jal.	9			11	15	2	3									21	21	21	0	0	3	19	21	1	0	0	1	1
Minatitlán - Ent. Pez Vela	3			15	12	2	4									17	17	17	0	0	2	16	16	0	0	0	0	0
Paso por La Salada																												

DATOS DEL LUGAR DEL ACCIDENTE Y CONTROL DEL TRÁNSITO

2015

C O L I M A

CARRETERA Y TRAMO	ALINEAMIENTO VERTICAL				ALINEAMIENTO HORIZONTAL											CONTROL DE TRÁNSITO EXISTENTE												
	PENDIENTE	CIMA	COLUMPIO	A NIVEL	TANGENTE	CURVA ABIERTA	CURVA CERRADA	ENTRONQUE	PUENTE O TUNEL	INTERSECCION	CALLEJON	ACCESO PRIVADO	CRUCE FFCC	ZONA PORTUARIA	TRAMO EN CONSTRUCCION	SEÑAL INFORMATIVA	SEÑAL PREVENTIVA	SEÑAL RESTRICTIVA	SEMAFORO	AGENTE O GUARDAVIA	BARRERA O ISLETA	RAYAS LATERALES	RAYA CENTRAL	VIBRADORES	ABANDERAMIENTO	BANDEREROS	OTRO CONTROL	SIN CONTROL
Paso por Los Asmoles																												
Ramal a Cerro de Los Juanes																												
Ramal a Cerro de Ortega																												
Ramal a Cuyutlán																												
Tecomán - Boca de Pascuales				8	5		3									8	8	8	0	0	0	8	8	0	0	0	0	0
TOTAL DATOS DEL LUGAR DEL ACCIDENTE Y CONTROL DEL TRÁNSITO																												
C O L I M A	67	6		157	157	33	34	1				1				227	229	229	0	0	22	209	211	5	9	2	11	2

CIRCUNSTANCIAS QUE CONTRIBUYERON AL ACCIDENTE

2015

COLIMA

CARRETERA Y TRAMO	DEL CONDUCTOR O PEATÓN														DEL VEHÍCULO										DEL CAMINO							AGENTE NATURAL					
	IMPRUDENCIA O INTENCIÓN	VELOCIDAD EXCESIVA	INVADIÓ CARRIL CONTRARIO	REBASO INDEBIDAMENTE	NO RESPETÓ SEÑAL DE ALTO	NO RESPETÓ SEMAFORO	NO CEDIO EL PASO	NO GUARDO DISTANCIA	VIRÓ INDEBIDAMENTE	MAL ESTACIONADO	ESTADO DE EBRIEDAD	BAJO EFECTO DE DROGAS	DORMITANDO	DESLUMBRAMIENTO	LLANTAS	FRENOS	DIRECCION	SUSPENSIÓN	LUCES	EJES	TRANSMISIÓN	MOTOR	SOBRECUPO O SOBRECARGA	EXCESO DE DIMENSIONES	IRRUPCIÓN DE GANADO	DESPERFECTOS	FALTA DE SEÑALES	OBJETOS EN EL CAMINO	MOJADO	RESBALOSO	OTROS	LLUVIA	NIEVE O GRANIZO	NIEBLA O HUMO	TOLVANERA	VIENTOS FUERTES	OTROS
Armería - Manzanillo (Cuota)	1	11	1				1						2		2							1			1												
Cd. Guzmán - Colima Lim. Edos. Jal./Col. - T. C. (Cuauhtémoc - Colima)	2	7	2										2																								
Colima - Ent. Tecomán	8	26	2					3	5		1	1	1	3	4	1					1		3		3												
Ent. Playa Azul - Manzanillo Lim. Edos. Mich./Col. - Manzanillo	2	25	8		2		5	2	1				1		2												1										
Guadalajara - Colima (Cuota) Lim. Edos. Jal./Col. - T. C. (Cd. Guzmán - Colima)	1	4						3	1				1		1	1																					
Jiquilpan - Colima Lim. Edos. Jal./Col. - Colima	1	2	2		1																																
Libramiento de Colima																																					
Libramiento de Manzanillo (Libre)		2					1								1																						
Libramiento de Manzanillo Norte		5	3				2	4	3		1		1																								
Manzanillo - Puerto Vallarta Manzanillo - Lim. Edos. Col./Jal.	1	7	1				5	2	5																												
Minatitlán - Ent. Pez Vela	1	7	3				3	2							1								1														
Paso por La Salada																																					
Paso por Los Asmoles																																					
Ramal a Cerro de Los Juanes																																					
Ramal a Cerro de Ortega																																					
Ramal a Cuyutlán																																					

CIRCUNSTANCIAS QUE CONTRIBUYERON AL ACCIDENTE

2015

COLIMA

CARRETERA Y TRAMO	DEL CONDUCTOR O PEATÓN														DEL VEHÍCULO										DEL CAMINO							AGENTE NATURAL					
	IMPRUDENCIA O INTENCIÓN	VELOCIDAD EXCESIVA	INVADIÓ CARRIL CONTRARIO	REBASO INDEBIDAMENTE	NO RESPETÓ SEÑAL DE ALTO	NO RESPETÓ SEMAFORO	NO CEDIO EL PASO	NO GUARDO DISTANCIA	VIRÓ INDEBIDAMENTE	MAL ESTACIONADO	ESTADO DE EBRIEDAD	BAJO EFECTO DE DROGAS	DORMITANDO	DESLUMBRAMIENTO	LLANTAS	FRENOS	DIRECCION	SUSPENSIÓN	LUCES	EJES	TRANSMISIÓN	MOTOR	SOBRECUPO O SOBRECARGA	EXCESO DE DIMENSIONES	IRRUPCIÓN DE GANADO	DESPERFECTOS	FALTA DE SEÑALES	OBJETOS EN EL CAMINO	MOJADO	RESBALOSO	OTROS	LLUVIA	NIEVE O GRANIZO	NIEBLA O HUMO	TOLVANERA	VIENTOS FUERTES	OTROS
Tecomán - Boca de Pascuales		8																																			
TOTAL DE CIRCUNSTANCIAS QUE CONTRIBUYERON AL ACCIDENTE																																					
C O L I M A	17	104	22		3		17	16	15		2	1	8	3	11	2					1	1	4		4		1										

ACCIDENTES POR TIPO DE VEHÍCULO

2 0 1 5

C O L I M A

CARRETERA Y TRAMO	ACCIDENTES	ACCIDENTES POR TIPO DE VEHÍCULO																								
		A	A-A	A-B	A-C	A-B-C	B	B-B	B-C	C	C-C	A-M	A-O	A-B-O	A-C-O	A-M-O	B-M	B-O	C-M	C-O	M	M-M	M-O	O	O-O
Armería - Manzanillo (Cuota)	20	7	1							9	2	1													
Cd. Guzmán - Colima Lim. Edos. Jal./Col. - T. C. (Cuauhtémoc - Colima)	13	3		1	2					5	1														
Colima - Ent. Tecomán	62	18	1		5					26	3		2						2	1	3	1			
Ent. Playa Azul - Manzanillo Lim. Edos. Mich./Col. - Manzanillo	49	4			7		1	1	1	13	7	1	2		1				3	2	5		1		
Guadalajara - Colima (Cuota) Lim. Edos. Jal./Col. - T. C. (Cd. Guzmán - Colima)	12	4			1					2	4				1										
Jiquilpan - Colima Lim. Edos. Jal./Col. - Colima	6	2	1							1	2														
Libramiento de Colima	0																								

ACCIDENTES POR TIPO DE VEHÍCULO

2 0 1 5

C O L I M A

CARRETERA Y TRAMO	ACCIDENTES	ACCIDENTES POR TIPO DE VEHÍCULO																							
		A	A-A	A-B	A-C	A-B-C	B	B-B	B-C	C	C-C	A-M	A-O	A-B-O	A-C-O	A-M-O	B-M	B-O	C-M	C-O	M	M-M	M-O	O	O-O
Libramiento de Manzanillo (Libre)	4				1					2	1														
Libramiento de Manzanillo Norte	19	2	1		5					3		5									1	2			
Manzanillo - Puerto Vallarta Manzanillo - Lim. Edos. Col./Jal.	21	2	1		3					4	3	4							1		3				
Minatitlán - Ent. Pez Vela	18	2	1		4					5	2	1							1		1		1		
Paso por La Salada	0																								
Paso por Los Asmoles	0																								
Ramal a Cerro de Los Juanes	0																								
Ramal a Cerro de Ortega	0																								
Ramal a Cuyutlán	0																								

ACCIDENTES POR TIPO DE VEHÍCULO

2 0 1 5

C O L I M A

CARRETERA Y TRAMO	ACCIDENTES	ACCIDENTES POR TIPO DE VEHÍCULO																							
		A	A-A	A-B	A-C	A-B-C	B	B-B	B-C	C	C-C	A-M	A-O	A-B-O	A-C-O	A-M-O	B-M	B-O	C-M	C-O	M	M-M	M-O	O	O-O
Tecomán - Boca de Pascuales	8	2			1		1			3											1				
TOTAL DE ACCIDENTES POR TIPO DE VEHÍCULO																									
TOTALES	232	46	6	1	29		2	1	1	73	25	12	4		2				7	3	14	3	2		
PORCENTAJES	99.57	19.83	2.59	0.43	12.50	0.00	0.86	0.43	0.43	31.47	10.78	5.17	1.72	0.00	0.86	0.00	0.00	0.00	3.02	1.29	6.03	1.29	0.86	0.00	0.00

TIPO DE VEHÍCULO

A.- AUTOMÓVIL

B.- AUTOBUSES

C.- CAMIÓN SENCILLO Y COMBINADO. FURGONETA Y PICK-UP

M.- MOTOCICLETAS Y BICICLETAS

O.- OTROS (MAQ. AGRÍCOLA. DE CONST. TREN. VEH. FUGADOS DEL SITIO)

TIPO DE VEHÍCULOS INVOLUCRADOS

2 0 1 5

C O L I M A

CARRETERA	TOTAL DE TIPO DE VEHÍCULOS INVOLUCRADOS																																															TOTAL DE VEH.
	A	A-A		A-B		A-C		A-B-C			B	B-B		B-C		C	C-C		A-M		A-O		A-B-O			A-C-O			A-M-O			B-M		B-O		C-M		C-O		M	M-M		M-O		O	O-O		
Armería - Manzanillo (Cuota)	7	1	1													9	2	2	1	1																												24
Cd. Guzmán - Colima Lim. Edos. Jal./Col. - T. C. (Cuauhtémoc - Colima)	3			1	1	2	2									5	1	1																														16
Colima - Ent. Tecomán	18	1	1			6	5									26	3	4			2	3														2	2	1	1	3	1	1						80
Ent. Playa Azul - Manzanillo Lim. Edos. Mich./Col. - Manzanillo	4					8	9				1	1	1	1	1	13	7	7	1	1	2	2				1	1	1								3	3	2	2	5			1	1				79
Guadalajara - Colima (Cuota) Lim. Edos. Jal./Col. - T. C. (Cd. Guzmán - Colima)	4					1	1									2	4	4								2	1	1																				20
Jiquilpan - Colima Lim. Edos. Jal./Col. - Colima	2	1	1													1	2	2																														9
Libramiento de Colima																																																0
Libramiento de Manzanillo (Libre)						1	1									2	1	2																														7
Libramiento de Manzanillo Norte	2	1	1			5	5									3			5	5																				1	2	2						32
Manzanillo - Puerto Vallarta Manzanillo - Lim. Edos. Col./Jal.	2	1	1			3	3									4	3	3	4	4																1	1			3								33
Minatitlán - Ent. Pez Vela	2	1	1			4	4									5	2	2	1	1																1	1			1			1	1				28
Paso por La Salada																																																0

TIPO DE VEHÍCULOS INVOLUCRADOS

2 0 1 5

C O L I M A

CARRETERA	TOTAL DE TIPO DE VEHÍCULOS INVOLUCRADOS																																														TOTAL DE VEH.
	A	A-A		A-B		A-C		A-B-C			B	B-B		B-C		C	C-C		A-M		A-O		A-B-O			A-C-O			A-M-O			B-M		B-O		C-M		C-O		M	M-M		M-O		O	O-O		
Paso por Los Asmoles																																															0
Ramal a Cerro de Los Juanes																																															0
Ramal a Cerro de Ortega																																															0
Ramal a Cuyutlán																																															0
Tecomán - Boca de Pascuales	2					1	2				1					3																								1							10
TOTAL DE TIPO DE VEHÍCULOS INVOLUCRADOS																																															
TOTALES	46	6	6	1	1	31	32				2	1	1	1	1	73	25	27	12	12	4	5				3	2	2								7	7	3	3	14	3	3	2	2				338
	46	12		2		63					2	2		2		73	52		24		9					7										14		6		14	6		4					338

TIPO DE VEHÍCULO

A.- AUTOMÓVIL

B.- AUTOBUSES

C.- CAMIÓN SENCILLO Y COMBINADO. FURGONETA Y PICK-UP

M.- MOTOCICLETAS Y BICICLETAS

O.- OTROS (MAQ. AGRÍCOLA. DE CONST. TREN. VEH. FUGADOS DEL SITIO)

TIPO DE VEHÍCULO	TOTAL DE VEHÍCULOS	PORCENTAJE %
A	110	32.26%
B	6	1.76%
C	171	50.15%
M	42	12.32%
O	12	3.52%
Total	341	100.00%

RESUMEN DE ACCIDENTES DE TRÁNSITO 2 0 1 5

RED DE CARRETERA FEDERAL LIBRE Y DE CUOTA

C O L I M A

CLASIFICACION	LONGITUD (km)	ACCIDENTES	HERIDOS	MUERTOS	DAÑOS MATERIALES (MILLONES $)	VEH/km (MILLONES)	ÍNDICE DE ACCIDENTES (A)
CUOTA	64.420	32	23	8	2.0355	202.401	0.158
LIBRE	359.420	200	158	25	8.2705	1,240.743	0.161
RESUMEN DEL ESTADO	423.840	232	181	33	10.3060	1,443.145	0.161

NOTA:

(A) ÍNDICE DE ACCIDENTES POR MILLÓN DE VEHÍCULOS - KILOMETRO