E S T A D Í S T I C A

A C C I D E N T E S D E T R Á N S I T O

2 0 1 5

D U R A N G O

INDICE DE ACCIDENTES POR MILLON DE VEHICULOS-KILOMETRO (2015)

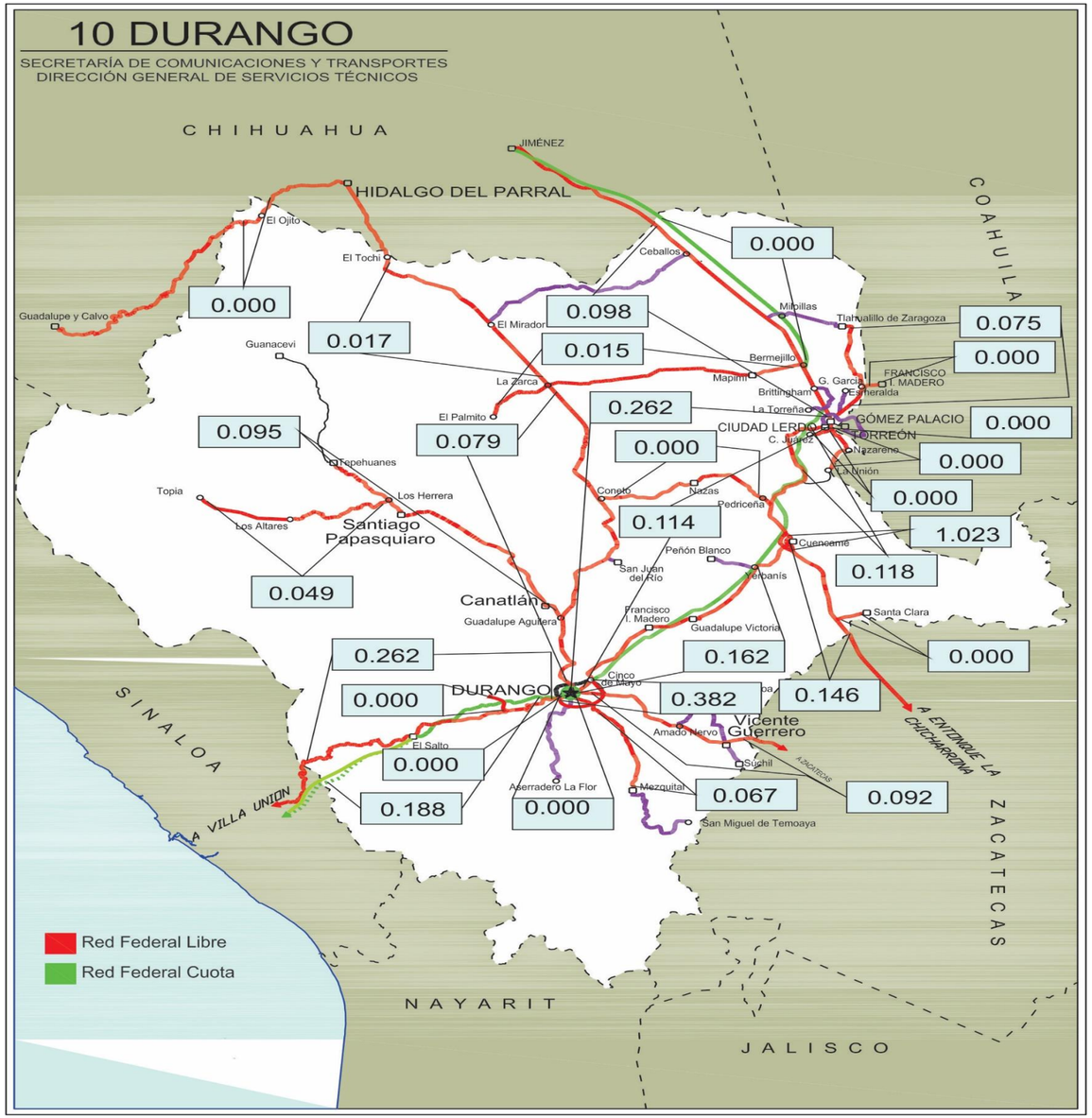

INDICE DE ACCIDENTES EN EL ESTADO 2015

$$\overline{I}^{A}_{V-km} = 0.098$$

ESTADO DE DURANGO

ACCIDENTES DE TRÁNSITO

2015

DURANGO

CARRETERA Y TRAMO	LONGITUD DEL CAMINO	VEH-km MILLONES	ACCIDENTES				SALDOS			ÍNDICES POR 10^6 DE VEH-KM		ÍNDICES POR 10^5 DE VEH-KM		
			TOTAL	CON MUERTOS	SOLO CON HERIDOS	EQUIVALENTES (1)	MUERTOS	HERIDOS	DAÑOS MATERIALES (MILLONES $)	ACCIDENTES	PELIGROSIDAD	ACCIDENTES MORTALES	MUERTOS	HERIDOS
Bermejillo - El Palmito	160.000	67.103	1	0	0	1	0	0	0.0650	0.015	0.015	0.000	0.000	0.000
Durango - Ent. La Zarca	239.500	291.424	23	2	15	91	3	25	1.4615	0.079	0.312	0.001	0.001	0.009
Durango - Mazatlán (Cuota) Libramiento de Durango - Lim. Edos. Dgo./Sin.	136.900	111.912	21	3	13	95	4	25	2.0100	0.188	0.849	0.003	0.004	0.022
Durango - Mezquital	82.000	105.108	7	2	7	41	2	11	0.3450	0.067	0.390	0.002	0.002	0.011
Durango - Torreón Durango - Lim. Edos. Dgo./Coah.	251.000	535.954	61	18	29	323	22	65	5.5225	0.114	0.603	0.003	0.004	0.012
Durango - Villa Unión Durango - Lim. Edos. Dgo./Sin.	198.500	106.958	28	7	16	122	7	26	2.2050	0.262	1.141	0.007	0.007	0.024
Durango - Yerbanís (Cuota)	118.000	104.719	17	3	9	81	4	20	1.3620	0.162	0.773	0.003	0.004	0.019
Ent. La Chicharrona - Cuencamé Lim. Edos. Zac./Dgo. - Cuencamé	64.800	109.310	16	0	5	44	0	14	1.7830	0.146	0.403	0.000	0.000	0.013
Ent. La Zarca - Hidalgo del Parral Ent. La Zarca - Lim. Edos. Dgo./Chih.	122.890	59.503	1	0	0	1	0	0	0.0400	0.017	0.017	0.000	0.000	0.000
Ent. Los Herrera - Topia	229.000	40.899	2	1	1	10	1	1	0.0360	0.049	0.245	0.002	0.002	0.002
Gómez Palacio - Corralitos (Cuota) T. C. (Gómez Palacio - Jiménez (Libre)) - Lim. Edos. Dgo./Chih.	112.000	126.203	0	0	0					0.000		0.000		
Gómez Palacio - Jiménez Gómez Palacio - Lim. Edos. Dgo./Chih.	146.150	317.150	31	5	16	141	7	34	5.1710	0.098	0.445	0.002	0.002	0.011

ACCIDENTES DE TRÁNSITO

2015

DURANGO

CARRETERA Y TRAMO	LONGITUD DEL CAMINO	VEH-km MILLONES	ACCIDENTES				SALDOS			ÍNDICES POR 10^6 DE VEH-KM		ÍNDICES POR 10^5 DE VEH-KM		
			TOTAL	CON MUERTOS	SOLO CON HERIDOS	EQUIVALENTES (1)	MUERTOS	HERIDOS	DAÑOS MATERIALES (MILLONES $)	ACCIDENTES	PELIGROSIDAD	ACCIDENTES MORTALES	MUERTOS	HERIDOS
Gómez Palacio - La Unión	42.200	40.530	0	0	0					0.000		0.000		
Gómez Palacio - Tlahualillo	72.900	146.383	11	2	4	35	2	6	1.4650	0.075	0.239	0.001	0.001	0.004
Gregorio García - Francisco I. Madero T. C. (Gómez Palacio - Tlahualillo) - Lim. Edos. Dgo./Coah.	3.600	8.004	0	0	0					0.000		0.000		
Guadalupe Aguilera - Tepehuanes	169.000	178.175	17	3	8	65	3	15	1.0440	0.095	0.365	0.002	0.002	0.008
Hidalgo del Parral - Guadalupe y Calvo Lim. Edos. Chih./Dgo. - Lim. Edos. Dgo./Chih.	19.000	6.304	0	0	0					0.000		0.000		
Libramiento Cuencamé	2.600	1.956	2	0	0	2	0	0	0.1700	1.023	1.023	0.000	0.000	0.000
Libramiento de Durango (Cuota)	21.600	24.212	0	0	0					0.000		0.000		
Libramiento Norte de Torreón (X. C. Gomez Palacio - Jimenez) - Lim. Edos. Dgo. /Coah.	15.600	9.788	0	0	0					0.000		0.000		
Libramiento Oriente de Durango	10.500	18.308	7	2	6	39	2	10	0.2120	0.382	2.130	0.011	0.011	0.055
Libramiento Sur de Durango	27.700	12.210	0	0	0					0.000		0.000		
Pedriceña - Ent. Rodeo	98.000	59.611	0	0	0					0.000		0.000		
Ramal a Otinapa	19.650	1.571	0	0	0					0.000		0.000		

ACCIDENTES DE TRÁNSITO

2 0 1 5

D U R A N G O

CARRETERA Y TRAMO	LONGITUD DEL CAMINO	VEH-km MILLONES	ACCIDENTES				SALDOS			ÍNDICES POR 10^6 DE VEH-KM		ÍNDICES POR 10^5 DE VEH-KM		
			TOTAL	CON MUERTOS	SOLO CON HERIDOS	EQUIVALENTES (1)	MUERTOS	HERIDOS	DAÑOS MATERIALES (MILLONES $)	ACCIDENTES	PELIGROSIDAD	ACCIDENTES MORTALES	MUERTOS	HERIDOS
Ramal a Santa Clara	14.000	4.471	0	0	0					0.000		0.000		
Ramal a Villa Juárez	13.000	19.606	0	0	0					0.000		0.000		
Yerbanís - Gómez Palacio (Cuota)	102.000	160.994	19	6	8	115	8	24	3.8850	0.118	0.714	0.004	0.005	0.015
Zacatecas - Durango Lim. Edos. Zac./Dgo. - Durango	97.220	185.490	17	2	12	67	2	19	0.7800	0.092	0.361	0.001	0.001	0.010

TOTAL DE ACCIDENTES DE TRÁNSITO

D U R A N G O	2,589.310	2,853.854	281	56	149	1,273	67	295	27.5570	0.098	0.446	0.002	0.002	0.010

NOTA: (1) ACCIDENTES EQUIVALENTES
UN MUERTO = 6 ACCIDENTES
UN HERIDO = 2 ACCIDENTES

ACCIDENTES Y SALDOS POR MES

2 0 1 5

D U R A N G O

CARRETERA Y TRAMO	SALDOS	ENERO	FEBRERO	MARZO	ABRIL	MAYO	JUNIO	JULIO	AGOSTO	SEPTIEMBRE	OCTUBRE	NOVIEMBRE	DICIEMBRE
Bermejillo - El Palmito	ACCIDENTES		1										
	MUERTOS		0										
	HERIDOS		0										
	DAÑOS MATERIALES (MILLONES $)		0.0650										
Durango - Ent. La Zarca	ACCIDENTES	2	2	2	2	2		1	1	5		5	1
	MUERTOS	0	0	0	0	0		0	2	0		1	0
	HERIDOS	2	1	1	6	4		1	2	3		5	0
	DAÑOS MATERIALES (MILLONES $)	0.0800	0.0180	0.1820	0.2800	0.3100		0.1000	0.1400	0.1085		0.1980	0.0450
Durango - Mazatlán (Cuota) Libramiento de Durango - Lim. Edos. Dgo./Sin.	ACCIDENTES	2	2	2	2	1	2	4	1	2	1	2	
	MUERTOS	0	3	0	0	0	0	0	0	0	0	1	
	HERIDOS	2	6	3	1	0	1	6	1	3	0	2	
	DAÑOS MATERIALES (MILLONES $)	0.1200	0.1600	0.1800	0.1100	0.0600	0.2900	0.4700	0.0600	0.4000	0.1200	0.0400	
Durango - Mezquital	ACCIDENTES	1		1			2	1	1			1	
	MUERTOS	0		0			1	0	0			1	
	HERIDOS	1		3			3	1	1			2	
	DAÑOS MATERIALES (MILLONES $)	0.0350		0.0700			0.0800	0.0400	0.0800			0.0400	
Durango - Torreón Durango - Lim. Edos. Dgo./Coah.	ACCIDENTES	5	7	5	5	10	8	5	1	3	3	2	7
	MUERTOS	1	3	2	1	4	2	1	0	0	2	0	6
	HERIDOS	1	11	8	6	17	5	3	3	5	2	0	4
	DAÑOS MATERIALES (MILLONES $)	0.9530	0.2840	0.2850	0.2700	0.5570	1.0900	0.4400	0.0600	0.5700	0.2100	0.0550	0.7485
Durango - Villa Unión Durango - Lim. Edos. Dgo./Sin.	ACCIDENTES	3			7	1	1	4		2	1	1	8
	MUERTOS	2			0	0	1	1		1	0	1	1
	HERIDOS	3			8	1	0	4		4	1	0	5
	DAÑOS MATERIALES (MILLONES $)	0.1800			0.8450	0.0150	0.2000	0.3900		0.0800	0.0300	0.0450	0.4200
Durango - Yerbanís (Cuota)	ACCIDENTES		3	3	2	1		1	1	5		1	
	MUERTOS		0	2	0	1		1	0	0		0	
	HERIDOS		1	1	2	0		3	0	12		1	
	DAÑOS MATERIALES (MILLONES $)		0.2800	0.2150	0.1300	0.1000		0.0700	0.1000	0.4370		0.0300	
Ent. La Chicharrona - Cuencamé Lim. Edos. Zac./Dgo. - Cuencamé	ACCIDENTES	2	1	4	2	2			1	2	2		
	MUERTOS	0	0	0	0	0			0	0	0		
	HERIDOS	3	0	0	0	6			0	0	5		
	DAÑOS MATERIALES (MILLONES $)	0.0500	0.0450	0.8100	0.1300	0.2150			0.1200	0.3150	0.0980		
Ent. La Zarca - Hidalgo del Parral Ent. La Zarca - Lim. Edos. Dgo./Chih.	ACCIDENTES					1							
	MUERTOS					0							
	HERIDOS					0							
	DAÑOS MATERIALES (MILLONES $)					0.0400							
Ent. Los Herrera - Topia	ACCIDENTES		1					1					
	MUERTOS		1					0					
	HERIDOS		1					0					
	DAÑOS MATERIALES (MILLONES $)		0.0160					0.0200					

ACCIDENTES Y SALDOS POR MES

2015

DURANGO

CARRETERA Y TRAMO	SALDOS	ENERO	FEBRERO	MARZO	ABRIL	MAYO	JUNIO	JULIO	AGOSTO	SEPTIEMBRE	OCTUBRE	NOVIEMBRE	DICIEMBRE
Gómez Palacio - Corralitos (Cuota) T. C. (Gómez Palacio - Jiménez (Libre)) - Lim. Edos. Dgo./Chih.	ACCIDENTES												
	MUERTOS												
	HERIDOS												
	DAÑOS MATERIALES (MILLONES $)												
Gómez Palacio - Jiménez Gómez Palacio - Lim. Edos. Dgo./Chih.	ACCIDENTES	3	5	1	3	1	1	4	6	3	3	1	
	MUERTOS	0	0	0	1	1	0	0	5	0	0	0	
	HERIDOS	2	1	1	4	0	3	6	12	3	1	1	
	DAÑOS MATERIALES (MILLONES $)	0.3000	0.3850	0.0600	0.2200	0.0410	0.1000	1.0600	1.8850	0.6100	0.4500	0.0600	
Gómez Palacio - La Unión	ACCIDENTES												
	MUERTOS												
	HERIDOS												
	DAÑOS MATERIALES (MILLONES $)												
Gómez Palacio - Tlahualillo	ACCIDENTES		1		1	1	1		1	1	4	1	
	MUERTOS		0		0	1	0		0	0	0	1	
	HERIDOS		0		0	0	1		2	0	3	0	
	DAÑOS MATERIALES (MILLONES $)		0.5500		0.0530	0.4500	0.0370		0.0500	0.0300	0.2450	0.0500	
Gregorio García - Francisco I. Madero T. C. (Gómez Palacio - Tlahualillo) - Lim. Edos. Dgo./Coah.	ACCIDENTES												
	MUERTOS												
	HERIDOS												
	DAÑOS MATERIALES (MILLONES $)												
Guadalupe Aguilera - Tepehuanes	ACCIDENTES	4	1	2	2	1	1	2		1	1	2	
	MUERTOS	1	0	0	1	0	0	0		0	0	1	
	HERIDOS	1	4	0	2	0	0	2		1	1	4	
	DAÑOS MATERIALES (MILLONES $)	0.4050	0.0300	0.0900	0.1600	0.0540	0.1000	0.0950		0.0100	0.0700	0.0300	
Hidalgo del Parral - Guadalupe y Calvo Lim. Edos. Chih./Dgo. - Lim. Edos. Dgo./Chih.	ACCIDENTES												
	MUERTOS												
	HERIDOS												
	DAÑOS MATERIALES (MILLONES $)												
Libramiento Cuencamé	ACCIDENTES			1							1		
	MUERTOS			0							0		
	HERIDOS			0							0		
	DAÑOS MATERIALES (MILLONES $)			0.0600							0.1100		
Libramiento de Durango (Cuota)	ACCIDENTES												
	MUERTOS												
	HERIDOS												
	DAÑOS MATERIALES (MILLONES $)												
Libramiento Norte de Torreón (X. C. Gomez Palacio - Jimenez) - Lim. Edos. Dgo. /Coah.	ACCIDENTES												
	MUERTOS												
	HERIDOS												
	DAÑOS MATERIALES (MILLONES $)												

ACCIDENTES Y SALDOS POR MES

2 0 1 5

D U R A N G O

CARRETERA Y TRAMO	SALDOS	ENERO	FEBRERO	MARZO	ABRIL	MAYO	JUNIO	JULIO	AGOSTO	SEPTIEMBRE	OCTUBRE	NOVIEMBRE	DICIEMBRE
Libramiento Oriente de Durango	ACCIDENTES		1	1					1		1		3
	MUERTOS		1	0					0		1		0
	HERIDOS		1	1					2		0		6
	DAÑOS MATERIALES (MILLONES $)		0.0010	0.0060					0.0150		0.0300		0.1600
Libramiento Sur de Durango	ACCIDENTES												
	MUERTOS												
	HERIDOS												
	DAÑOS MATERIALES (MILLONES $)												
Pedriceña - Ent. Rodeo	ACCIDENTES												
	MUERTOS												
	HERIDOS												
	DAÑOS MATERIALES (MILLONES $)												
Ramal a Otinapa	ACCIDENTES												
	MUERTOS												
	HERIDOS												
	DAÑOS MATERIALES (MILLONES $)												
Ramal a Santa Clara	ACCIDENTES												
	MUERTOS												
	HERIDOS												
	DAÑOS MATERIALES (MILLONES $)												
Ramal a Villa Juárez	ACCIDENTES												
	MUERTOS												
	HERIDOS												
	DAÑOS MATERIALES (MILLONES $)												
Yerbanís - Gómez Palacio (Cuota)	ACCIDENTES	4		1	1	2	1	1	2	1	1		5
	MUERTOS	5		0	1	0	0	0	1	0	0		1
	HERIDOS	6		1	3	2	3	0	0	0	0		9
	DAÑOS MATERIALES (MILLONES $)	1.4500		0.4000	0.1300	0.1300	0.1500	0.0600	0.3850	0.3500	0.0600		0.7700
Zacatecas - Durango Lim. Edos. Zac./Dgo. - Durango	ACCIDENTES	3	2	1	1	1			3		2	2	2
	MUERTOS	1	0	0	0	1			0		0	0	0
	HERIDOS	3	4	1	0	2			2		2	3	2
	DAÑOS MATERIALES (MILLONES $)	0.0950	0.0900	0.2000	0.0150	0.0400			0.1200		0.0900	0.0400	0.0900

TOTAL DE ACCIDENTES Y SALDOS POR MES

D U R A N G O	ACCIDENTES	29	27	24	28	24	17	24	19	25	20	18	26
	MUERTOS	10	8	4	4	8	4	3	8	1	3	6	8
	HERIDOS	24	30	20	32	32	16	26	25	31	15	18	26
	DAÑOS MATERIALES (MILLONES $)	3.6680	1.9240	2.5580	2.3430	2.0120	2.0470	2.7450	3.0150	2.9105	1.5130	0.5880	2.2335

ACCIDENTES POR DÍA DE LA SEMANA Y CONDICIONES DE LUZ

2 0 1 5

D U R A N G O

CARRETERA Y TRAMO	ACCIDENTES	DÍA DE LA SEMANA							CONDICIONES DE LUZ			
		LUNES	MARTES	MIÉRCOLES	JUEVES	VIERNES	SÁBADO	DOMINGO	DE DÍA	CREPÚSCULO	DE NOCHE	ALUMBRADO PÚBLICO
Bermejillo - El Palmito	ACCIDENTES							1	1			0
	ACCIDENTES MORTALES							0	0			0
Durango - Ent. La Zarca	ACCIDENTES	7	1	1	5	1	4	4	15		8	0
	ACCIDENTES MORTALES	0	0	0	1	0	0	1	2		0	0
Durango - Mazatlán (Cuota) Libramiento de Durango - Lim. Edos. Dgo./Sin.	ACCIDENTES	3	2	2	5	3	4	2	8	2	11	0
	ACCIDENTES MORTALES	1	1	0	0	0	0	1	1	0	2	0
Durango - Mezquital	ACCIDENTES	2			1	2		2	3		4	0
	ACCIDENTES MORTALES	1			0	1		0	1		1	0
Durango - Torreón Durango - Lim. Edos. Dgo./Coah.	ACCIDENTES	8	7	11	6	5	11	13	39	4	18	0
	ACCIDENTES MORTALES	4	1	2	1	2	5	3	14	0	4	0
Durango - Villa Unión Durango - Lim. Edos. Dgo./Sin.	ACCIDENTES	2	4	3	3	2	5	9	15	2	11	0
	ACCIDENTES MORTALES	0	1	1	1	0	1	3	5	0	2	0
Durango - Yerbanís (Cuota)	ACCIDENTES	8	3	2	1	2	1		14	1	2	0
	ACCIDENTES MORTALES	0	1	0	1	1	0		3	0	0	0
Ent. La Chicharrona - Cuencamé Lim. Edos. Zac./Dgo. - Cuencamé	ACCIDENTES	3	1	3	2	3	3	1	13		3	0
	ACCIDENTES MORTALES	0	0	0	0	0	0	0	0		0	0
Ent. La Zarca - Hidalgo del Parral Ent. La Zarca - Lim. Edos. Dgo./Chih.	ACCIDENTES		1						1			0
	ACCIDENTES MORTALES		0						0			0
Ent. Los Herrera - Topia	ACCIDENTES				2				1		1	0
	ACCIDENTES MORTALES				1				0		1	0
Gómez Palacio - Corralitos (Cuota) T. C. (Gómez Palacio - Jiménez (Libre)) - Lim. Edos. Dgo./Chih.	ACCIDENTES											0
	ACCIDENTES MORTALES											0
Gómez Palacio - Jiménez Gómez Palacio - Lim. Edos. Dgo./Chih.	ACCIDENTES	4	3	3	1	6	4	10	21	1	9	0
	ACCIDENTES MORTALES	0	2	0	0	0	2	1	4	0	1	0

ACCIDENTES POR DÍA DE LA SEMANA Y CONDICIONES DE LUZ

2 0 1 5

D U R A N G O

CARRETERA Y TRAMO	ACCIDENTES	DÍA DE LA SEMANA							CONDICIONES DE LUZ			
		LUNES	MARTES	MIÉRCOLES	JUEVES	VIERNES	SÁBADO	DOMINGO	DE DÍA	CREPÚSCULO	DE NOCHE	ALUMBRADO PÚBLICO
Gómez Palacio - La Unión	ACCIDENTES											0
	ACCIDENTES MORTALES											0
Gómez Palacio - Tlahualillo	ACCIDENTES	1	3	1	1	1	1	3	4		7	0
	ACCIDENTES MORTALES	0	0	0	0	0	0	2	0		2	0
Gregorio García - Francisco I. Madero T. C. (Gómez Palacio - Tlahualillo) - Lim. Edos. Dgo./Coah.	ACCIDENTES											0
	ACCIDENTES MORTALES											0
Guadalupe Aguilera - Tepehuanes	ACCIDENTES	1	3	4	1	1	5	2	9	1	7	0
	ACCIDENTES MORTALES	0	1	0	0	1	1	0	1	0	2	0
Hidalgo del Parral - Guadalupe y Calvo Lim. Edos. Chih./Dgo. - Lim. Edos. Dgo./Chih.	ACCIDENTES											0
	ACCIDENTES MORTALES											0
Libramiento Cuencamé	ACCIDENTES	1					1		1		1	0
	ACCIDENTES MORTALES	0					0		0		0	0
Libramiento de Durango (Cuota)	ACCIDENTES											0
	ACCIDENTES MORTALES											0
Libramiento Norte de Torreón (X. C. Gomez Palacio - Jimenez) - Lim. Edos. Dgo. /Coah.	ACCIDENTES											0
	ACCIDENTES MORTALES											0
Libramiento Oriente de Durango	ACCIDENTES	1	1			2		3	1	1	5	0
	ACCIDENTES MORTALES	0	1			1		0	1	0	1	0
Libramiento Sur de Durango	ACCIDENTES											0
	ACCIDENTES MORTALES											0
Pedriceña - Ent. Rodeo	ACCIDENTES											0
	ACCIDENTES MORTALES											0
Ramal a Otinapa	ACCIDENTES											0
	ACCIDENTES MORTALES											0

ACCIDENTES POR DÍA DE LA SEMANA Y CONDICIONES DE LUZ

2 0 1 5

D U R A N G O

CARRETERA Y TRAMO	ACCIDENTES	DÍA DE LA SEMANA							CONDICIONES DE LUZ			
		LUNES	MARTES	MIÉRCOLES	JUEVES	VIERNES	SÁBADO	DOMINGO	DE DÍA	CREPÚSCULO	DE NOCHE	ALUMBRADO PÚBLICO
Ramal a Santa Clara	ACCIDENTES											0
	ACCIDENTES MORTALES											0
Ramal a Villa Juárez	ACCIDENTES											0
	ACCIDENTES MORTALES											0
Yerbanís - Gómez Palacio (Cuota)	ACCIDENTES	5	1	4	2	2	3	2	11	1	7	0
	ACCIDENTES MORTALES	1	0	2	0	1	1	1	4	0	2	0
Zacatecas - Durango Lim. Edos. Zac./Dgo. - Durango	ACCIDENTES	5		3	1	1	3	4	9	2	6	0
	ACCIDENTES MORTALES	1		0	0	0	0	1	1	0	1	0

TOTAL DE ACCIDENTES POR DÍA DE LA SEMANA Y CONDICIONES DE LUZ

D U R A N G O	ACCIDENTES	51	30	37	31	31	45	56	166	15	100	0
	ACCIDENTES MORTALES	8	8	5	5	7	10	13	37	0	19	0

ACCIDENTES EN PERIODOS FESTIVOS

2 0 1 5

D U R A N G O

CARRETERA Y TRAMO	SALDOS	AÑO NUEVO 01/01/2015 01/01/2015	5 DE FEBRERO 31/01/2015 02/02/2015	21 DE MARZO 14/03/2015 16/03/2015	SEMANA SANTA 02/04/2015 05/04/2015	DIA DEL TRABAJO 01/05/2015 01/05/2015	5 DE MAYO 05/05/2015 05/05/2015	DIA DE LA INDEPENDENCIA 16/09/2015 16/09/2015	DIA DE MUERTOS 31/10/2015 02/11/2015	DÍA DE LA REVOLUCIÓN 16/11/2015 16/11/2015	NAVIDAD 25/12/2015 25/12/2015
Bermejillo - El Palmito	ACCIDENTES										
	MUERTOS										
	DAÑOS MATERIALES (MILLONES $)										
	HERIDOS										
Durango - Ent. La Zarca	ACCIDENTES		1	1	1			1			
	MUERTOS		0	0	0			0			
	DAÑOS MATERIALES (MILLONES $)		0	0	0			0			
	HERIDOS		0.0000	1.0000	5.0000			1.0000			
Durango - Mazatlán (Cuota) Libramiento de Durango - Lim. Edos. Dgo./Sin.	ACCIDENTES	1		1	1						
	MUERTOS	0		0	0						
	DAÑOS MATERIALES (MILLONES $)	0		0	0						
	HERIDOS	2.0000		3.0000	0.0000						
Durango - Mezquital	ACCIDENTES										
	MUERTOS										
	DAÑOS MATERIALES (MILLONES $)										
	HERIDOS										
Durango - Torreón Durango - Lim. Edos. Dgo./Coah.	ACCIDENTES	2	3						1		
	MUERTOS	1	1						1		
	DAÑOS MATERIALES (MILLONES $)	0	0						0		
	HERIDOS	0.0000	7.0000						2.0000		
Durango - Villa Unión Durango - Lim. Edos. Dgo./Sin.	ACCIDENTES		1		1		1				
	MUERTOS		1		0		0				
	DAÑOS MATERIALES (MILLONES $)		0		0		0				
	HERIDOS		0.0000		0.0000		1.0000				
Durango - Yerbanís (Cuota)	ACCIDENTES			1				1			
	MUERTOS			0				0			
	DAÑOS MATERIALES (MILLONES $)			0				0			
	HERIDOS			1.0000				0.0000			
Ent. La Chicharrona - Cuencamé Lim. Edos. Zac./Dgo. - Cuencamé	ACCIDENTES										
	MUERTOS										
	DAÑOS MATERIALES (MILLONES $)										
	HERIDOS										
Ent. La Zarca - Hidalgo del Parral Ent. La Zarca - Lim. Edos. Dgo./Chih.	ACCIDENTES										
	MUERTOS										
	DAÑOS MATERIALES (MILLONES $)										
	HERIDOS										
Ent. Los Herrera - Topia	ACCIDENTES										
	MUERTOS										
	DAÑOS MATERIALES (MILLONES $)										
	HERIDOS										

ACCIDENTES EN PERIODOS FESTIVOS

2 0 1 5

D U R A N G O

CARRETERA Y TRAMO	SALDOS	AÑO NUEVO 01/01/2015 01/01/2015	5 DE FEBRERO 31/01/2015 02/02/2015	21 DE MARZO 14/03/2015 16/03/2015	SEMANA SANTA 02/04/2015 05/04/2015	DIA DEL TRABAJO 01/05/2015 01/05/2015	5 DE MAYO 05/05/2015 05/05/2015	DIA DE LA INDEPENDENCIA 16/09/2015 16/09/2015	DIA DE MUERTOS 31/10/2015 02/11/2015	DÍA DE LA REVOLUCIÓN 16/11/2015 16/11/2015	NAVIDAD 25/12/2015 25/12/2015
Gómez Palacio - Corralitos (Cuota) T. C. (Gómez Palacio - Jiménez (Libre)) - Lim. Edos. Dgo./Chih.	ACCIDENTES										
	MUERTOS										
	DAÑOS MATERIALES (MILLONES $)										
	HERIDOS										
Gómez Palacio - Jiménez Gómez Palacio - Lim. Edos. Dgo./Chih.	ACCIDENTES				1				1		
	MUERTOS				0				0		
	DAÑOS MATERIALES (MILLONES $)				0				0		
	HERIDOS				4.0000				1.0000		
Gómez Palacio - La Unión	ACCIDENTES										
	MUERTOS										
	DAÑOS MATERIALES (MILLONES $)										
	HERIDOS										
Gómez Palacio - Tlahualillo	ACCIDENTES										
	MUERTOS										
	DAÑOS MATERIALES (MILLONES $)										
	HERIDOS										
Gregorio García - Francisco I. Madero T. C. (Gómez Palacio - Tlahualillo) - Lim. Edos. Dgo./Coah.	ACCIDENTES										
	MUERTOS										
	DAÑOS MATERIALES (MILLONES $)										
	HERIDOS										
Guadalupe Aguilera - Tepehuanes	ACCIDENTES			1							
	MUERTOS			0							
	DAÑOS MATERIALES (MILLONES $)			0							
	HERIDOS			0.0000							
Hidalgo del Parral - Guadalupe y Calvo Lim. Edos. Chih./Dgo. - Lim. Edos. Dgo./Chih.	ACCIDENTES										
	MUERTOS										
	DAÑOS MATERIALES (MILLONES $)										
	HERIDOS										
Libramiento Cuencamé	ACCIDENTES										
	MUERTOS										
	DAÑOS MATERIALES (MILLONES $)										
	HERIDOS										
Libramiento de Durango (Cuota)	ACCIDENTES										
	MUERTOS										
	DAÑOS MATERIALES (MILLONES $)										
	HERIDOS										
Libramiento Norte de Torreón (X. C. Gomez Palacio - Jimenez) - Lim. Edos. Dgo. /Coah.	ACCIDENTES										
	MUERTOS										
	DAÑOS MATERIALES (MILLONES $)										
	HERIDOS										

ACCIDENTES EN PERIODOS FESTIVOS

2 0 1 5

D U R A N G O

CARRETERA Y TRAMO	SALDOS	AÑO NUEVO 01/01/2015 01/01/2015	5 DE FEBRERO 31/01/2015 02/02/2015	21 DE MARZO 14/03/2015 16/03/2015	SEMANA SANTA 02/04/2015 05/04/2015	DIA DEL TRABAJO 01/05/2015 01/05/2015	5 DE MAYO 05/05/2015 05/05/2015	DIA DE LA INDEPENDENCIA 16/09/2015 16/09/2015	DIA DE MUERTOS 31/10/2015 02/11/2015	DÍA DE LA REVOLUCIÓN 16/11/2015 16/11/2015	NAVIDAD 25/12/2015 25/12/2015
Libramiento Oriente de Durango	ACCIDENTES										
	MUERTOS										
	DAÑOS MATERIALES (MILLONES $)										
	HERIDOS										
Libramiento Sur de Durango	ACCIDENTES										
	MUERTOS										
	DAÑOS MATERIALES (MILLONES $)										
	HERIDOS										
Pedriceña - Ent. Rodeo	ACCIDENTES										
	MUERTOS										
	DAÑOS MATERIALES (MILLONES $)										
	HERIDOS										
Ramal a Otinapa	ACCIDENTES										
	MUERTOS										
	DAÑOS MATERIALES (MILLONES $)										
	HERIDOS										
Ramal a Santa Clara	ACCIDENTES										
	MUERTOS										
	DAÑOS MATERIALES (MILLONES $)										
	HERIDOS										
Ramal a Villa Juárez	ACCIDENTES										
	MUERTOS										
	DAÑOS MATERIALES (MILLONES $)										
	HERIDOS										
Yerbanís - Gómez Palacio (Cuota)	ACCIDENTES			1							
	MUERTOS			0							
	DAÑOS MATERIALES (MILLONES $)			0							
	HERIDOS			1.0000							
Zacatecas - Durango Lim. Edos. Zac./Dgo. - Durango	ACCIDENTES										
	MUERTOS										
	DAÑOS MATERIALES (MILLONES $)										
	HERIDOS										

TOTAL DE ACCIDENTES EN PERIODOS FESTIVOS

D U R A N G O	ACCIDENTES	3	5	5	4		1	2	2		
	MUERTOS	1	2	0	0		0	0	1		
	DAÑOS MATERIALES (MILLONES $)	0	0	1	0		0	0	0		
	HERIDOS	2.0000	7.0000	6.0000	9.0000		1.0000	1.0000	3.0000		

ACCIDENTES POR KILOMETRO
2015

CARRETERA Y TRAMO: Bermejillo - El Palmito (MEX-030)

DEL KM: 0+000
AL KM: 45+000

SALDOS | CAUSAS | KILOMETRO

MUERTOS	HERIDOS	DAÑOS MATERIALES (S)	CONDUCTOR	PEATO PAS	VEHICULO	CAMINO	GANADO	A. NAT. URAL	KILOMETRO	NUMERO Y CLASIFICACION DE ACCIDENTES
									0	
									5	
0	0	65,000	1	0	0	0	0	0	10	A
									15	
									20	
									25	
									30	
									35	
									40	
									45	

5 10 15 20 25 30 35 40 45

N U M E R O Y C L A S I F I C A C I O N D E A C C I D E N T E S

CLAVE	CLASIFICACION DEL ACCIDENTE	CLAVE	CLASIFICACION DEL ACCIDENTE
A	SALIDA DEL CAMINO		COLISION SOBRE EL CAMINO
		G	OTRO VEHICULO MOTOR EN TRANSITO
	SIN COLISION SOBRE EL CAMINO	H	OTRO VEHICULO MOTOR POR ALCANCE
B	VOLCADURA	J	VEHICULO MOTOR ESTACIONADO
C	CAIDA DE PASAJERO	K	FERROCARRIL
D	INCENDIO	L	BICICLETA/MOTOCICLETA
E	OTROS	M	ANIMAL
P	CAIDA DE CARGA	N	OBJETO FIJO
Q	DESPRENDIMIENTO DE REMOLQUE	O	OTROS OBJETOS
	COLISION SOBRE EL CAMINO	S	SIN DATO
F	PEATON (ATROPELLAMIENTO)		
R	VELOCIDAD EXCESIVA		ACCIDENTES EQUIVALENTES A DAÑOS MATERIALES
		✞	UN MUERTO = 6 ACCIDENTES
		✡	UN HERIDO = 2 ACCIDENTES

ACCIDENTES POR KILOMETRO
2015

CARRETERA Y TRAMO: Durango - Ent. La Zarca (MEX-045)

DEL KM: 0+000
AL KM: 45+000

MUERTOS	HERIDOS	DAÑOS MATERIALES (S)	CONDUCTOR	PEAT O PAS	VEHICULO	CAMINO	GANADO	A. NA.TURA.L	NUMERO Y CLASIFICACION DE ACCIDENTES
0	4	415,000	2	0	0	0	0	0	G G ✡ ✡ ✡ ✡ ✡ ✡ ✡ ✡
1	1	35,000	1	0	1	0	0	0	N N ✞ ✞ ✞ ✞ ✞ ✞ ✡ ✡
0	1	40,000	1	0	0	0	0	0	E ✡ ✡
0	1	3,000	1	0	0	0	0	0	L ✡ ✡
0	1	112,000	2	0	0	0	0	0	A G ✡ ✡
0	4	110,000	1	0	0	0	0	0	G ✡ ✡ ✡ ✡ ✡ ✡ ✡ ✡
0	0	15,000	1	0	0	0	0	0	N
0	1	25,000	1	0	0	0	0	0	B ✡ ✡
0	5	25,000	0	0	1	0	0	0	A ✡ ✡ ✡ ✡ ✡ ✡ ✡ ✡ ✡ ✡
0	0	13,000	1	0	0	0	0	0	J

SALDOS — CAUSAS — KILOMETRO: 0, 5, 10, 15, 20, 25, 30, 35, 40, 45

NUMERO Y CLASIFICACION DE ACCIDENTES: 5, 10, 15, 20, 25, 30, 35, 40, 45

CLAVE	CLASIFICACION DEL ACCIDENTE	CLAVE	CLASIFICACION DEL ACCIDENTE
A	SALIDA DEL CAMINO		COLISION SOBRE EL CAMINO
		G	OTRO VEHICULO MOTOR EN TRANSITO
SIN COLISION SOBRE EL CAMINO		H	OTRO VEHICULO MOTOR POR ALCANCE
B	VOLCADURA	J	VEHICULO MOTOR ESTACIONADO
C	CAIDA DE PASAJERO	K	FERROCARRIL
D	INCENDIO	L	BICICLETA/MOTOCICLETA
E	OTROS	M	ANIMAL
P	CAIDA DE CARGA	N	OBJETO FIJO
Q	DESPRENDIMIENTO DE REMOLQUE	O	OTROS OBJETOS
COLISION SOBRE EL CAMINO		S	SIN DATO
F	PEATON (ATROPELLAMIENTO)		
R	VELOCIDAD EXCESIVA		ACCIDENTES EQUIVALENTES A DAÑOS MATERIALES
		✞	UN MUERTO = 6 ACCIDENTES
		✡	UN HERIDO = 2 ACCIDENTES

DEL KM: 45+000
AL KM: 90+000

MUERTOS	HERIDOS	DAÑOS MATERIALES (S)	CONDUCTOR	PEAT O PAS	VEHICULO	CAMINO	GANADO	A. NA.TURA.L	NUMERO Y CLASIFICACION DE ACCIDENTES
0	1	55,000	1	0	0	0	0	0	G ✡ ✡
0	0	25,000	1	0	0	0	0	0	E
0	0	10,500	1	0	0	0	0	0	G
0	0	45,000	1	0	0	0	0	0	G

SALDOS — CAUSAS — KILOMETRO: 45, 50, 55, 60, 65, 70, 75, 80, 85, 90

NUMERO Y CLASIFICACION DE ACCIDENTES: 5, 10, 15, 20, 25, 30, 35, 40, 45

CLAVE	CLASIFICACION DEL ACCIDENTE	CLAVE	CLASIFICACION DEL ACCIDENTE
A	SALIDA DEL CAMINO		COLISION SOBRE EL CAMINO
		G	OTRO VEHICULO MOTOR EN TRANSITO
SIN COLISION SOBRE EL CAMINO		H	OTRO VEHICULO MOTOR POR ALCANCE
B	VOLCADURA	J	VEHICULO MOTOR ESTACIONADO
C	CAIDA DE PASAJERO	K	FERROCARRIL
D	INCENDIO	L	BICICLETA/MOTOCICLETA
E	OTROS	M	ANIMAL
P	CAIDA DE CARGA	N	OBJETO FIJO
Q	DESPRENDIMIENTO DE REMOLQUE	O	OTROS OBJETOS
COLISION SOBRE EL CAMINO		S	SIN DATO
F	PEATON (ATROPELLAMIENTO)		
R	VELOCIDAD EXCESIVA		ACCIDENTES EQUIVALENTES A DAÑOS MATERIALES
		✞	UN MUERTO = 6 ACCIDENTES
		✡	UN HERIDO = 2 ACCIDENTES

CARRETERA Y TRAMO: Durango - Ent. La Zarca (MEX-045)

DEL KM: 90+000
AL KM: 135+000

KILOMETRO	SALDOS: MUERTOS	SALDOS: HERIDOS	SALDOS: DAÑOS MATERIALES (S)	CAUSAS: CONDUCTOR	CAUSAS: PEATON O PASAJERO	CAUSAS: VEHICULO	CAUSAS: CAMINO	CAUSAS: AGENTES NATURALES	CAUSAS: A.	NUMERO Y CLASIFICACION DE ACCIDENTES
90										
95										
100	0	1	100,000	0	0	0	0	0	1	A ✡ ✡
105										
110										
115										
120										
125	0	0	3,000	1	0	0	0	0	0	A
	0	1	40,000	1	0	0	0	0	0	A ✡ ✡
130										
135										

Escala horizontal: 5 10 15 20 25 30 35 40 45

N U M E R O   Y   C L A S I F I C A C I O N   D E   A C C I D E N T E S

CLAVE	CLASIFICACION DEL ACCIDENTE	CLAVE	CLASIFICACION DEL ACCIDENTE
A	SALIDA DEL CAMINO	COLISION SOBRE EL CAMINO	
		G	OTRO VEHICULO MOTOR EN TRANSITO
SIN COLISION SOBRE EL CAMINO		**H**	OTRO VEHICULO MOTOR POR ALCANCE
B	VOLCADURA	**J**	VEHICULO MOTOR ESTACIONADO
C	CAIDA DE PASAJERO	**K**	FERROCARRIL
D	INCENDIO	**L**	BICICLETA/MOTOCICLETA
E	OTROS	**M**	ANIMAL
P	CAIDA DE CARGA	**N**	OBJETO FIJO
Q	DESPRENDIMIENTO DE REMOLQUE	**O**	OTROS OBJETOS
COLISION SOBRE EL CAMINO		**S**	SIN DATO
F	PEATON (ATROPELLAMIENTO)		
R	VELOCIDAD EXCESIVA	ACCIDENTES EQUIVALENTES A DAÑOS MATERIALES	
		✞	UN MUERTO = 6 ACCIDENTES
		✡	UN HERIDO = 2 ACCIDENTES

DEL KM: 135+000
AL KM: 180+000

KILOMETRO	SALDOS: MUERTOS	SALDOS: HERIDOS	SALDOS: DAÑOS MATERIALES (S)	CAUSAS: CONDUCTOR	CAUSAS: PEATON O PASAJERO	CAUSAS: VEHICULO	CAUSAS: CAMINO	CAUSAS: AGENTES NATURALES	CAUSAS: A.	NUMERO Y CLASIFICACION DE ACCIDENTES
135										
140	0	1	150,000	1	0	0	0	0	0	B ✡ ✡
145										
150	2	2	140,000	1	0	0	0	0	0	G ✞ ✞ ✞ ✞ ✞ ✞ ✞ ✞ ✞ ✞ ✞ ✞ ✡ ✡ ✡ ✡
155										
160										
165	0	1	100,000	1	0	0	0	0	0	A ✡ ✡
170										
175										
180										

Escala horizontal: 5 10 15 20 25 30 35 40 45

N U M E R O   Y   C L A S I F I C A C I O N   D E   A C C I D E N T E S

CLAVE	CLASIFICACION DEL ACCIDENTE	CLAVE	CLASIFICACION DEL ACCIDENTE
A	SALIDA DEL CAMINO	COLISION SOBRE EL CAMINO	
		G	OTRO VEHICULO MOTOR EN TRANSITO
SIN COLISION SOBRE EL CAMINO		**H**	OTRO VEHICULO MOTOR POR ALCANCE
B	VOLCADURA	**J**	VEHICULO MOTOR ESTACIONADO
C	CAIDA DE PASAJERO	**K**	FERROCARRIL
D	INCENDIO	**L**	BICICLETA/MOTOCICLETA
E	OTROS	**M**	ANIMAL
P	CAIDA DE CARGA	**N**	OBJETO FIJO
Q	DESPRENDIMIENTO DE REMOLQUE	**O**	OTROS OBJETOS
COLISION SOBRE EL CAMINO		**S**	SIN DATO
F	PEATON (ATROPELLAMIENTO)		
R	VELOCIDAD EXCESIVA	ACCIDENTES EQUIVALENTES A DAÑOS MATERIALES	
		✞	UN MUERTO = 6 ACCIDENTES
		✡	UN HERIDO = 2 ACCIDENTES

ACCIDENTES POR KILOMETRO
2015

CARRETERA Y TRAMO: Durango - Mezquital (MEX-023)

DEL KM: 0+000
AL KM: 45+000

KILOMETRO	SALDOS	CAUSAS	MUERTOS	HERIDOS	DAÑOS MATERIALES (S)	CONDUCTOR	PEATON	PASAJERO	VEHICULO	CAMION	GANADO	A. NA. TURAL
0												
5			0	2	40,000	1	0	0	0	0	0	
			0	3	70,000	1	0	0	0	0	0	
10			0	1	35,000	1	0	0	0	0	0	
15			0 1	1 2	40,000 40,000	1 1	0 0	0 0	0 0	0 0	0 0	
20			1	1	40,000	1	0	0	0	0	0	
25												
30			0	1	80,000	1	0	0	0	0	0	
35												
40												
45												

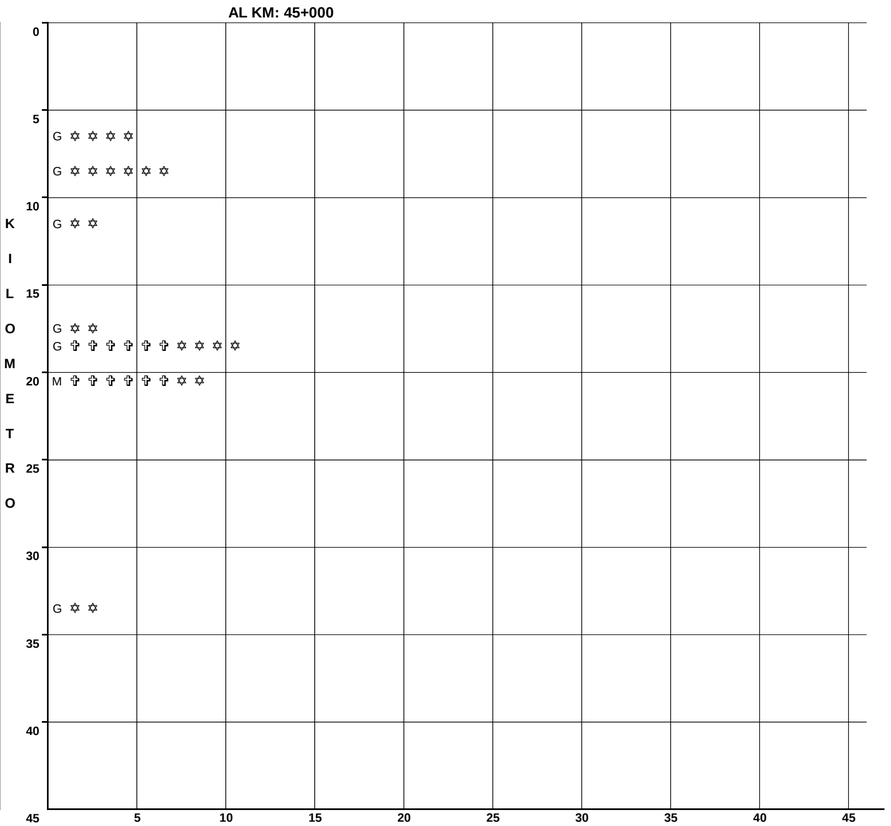

N U M E R O Y C L A S I F I C A C I O N D E A C C I D E N T E S

CLAVE	CLASIFICACION DEL ACCIDENTE	CLAVE	CLASIFICACION DEL ACCIDENTE
A	SALIDA DEL CAMINO	COLISION SOBRE EL CAMINO	
		G	OTRO VEHICULO MOTOR EN TRANSITO
SIN COLISION SOBRE EL CAMINO		**H**	OTRO VEHICULO MOTOR POR ALCANCE
B	VOLCADURA	**J**	VEHICULO MOTOR ESTACIONADO
C	CAIDA DE PASAJERO	**K**	FERROCARRIL
D	INCENDIO	**L**	BICICLETA/MOTOCICLETA
E	OTROS	**M**	ANIMAL
P	CAIDA DE CARGA	**N**	OBJETO FIJO
Q	DESPRENDIMIENTO DE REMOLQUE	**O**	OTROS OBJETOS
COLISION SOBRE EL CAMINO		**S**	SIN DATO
F	PEATON (ATROPELLAMIENTO)		
R	VELOCIDAD EXCESIVA	ACCIDENTES EQUIVALENTES A DAÑOS MATERIALES	
		✞	UN MUERTO = 6 ACCIDENTES
		✡	UN HERIDO = 2 ACCIDENTES

ACCIDENTES POR KILOMETRO
2015

CARRETERA Y TRAMO: Durango - Torreón Durango - Lim. Edos. Dgo./Coah. (MEX-040)

DEL KM: 0+000
AL KM: 45+000

KILOMETRO	MUERTOS	HERIDOS	DAÑOS MATERIALES ($)	CONDUCTOR	PEATON	VEHICULO	CAMINO	AGENTES NATURALES	GANADO	A.	NUMERO Y CLASIFICACION DE ACCIDENTES
0 - 5	0	1	35,000	1	0	0	0	0	0		G ✡ ✡
15	0	2	133,000	3	0	0	0	0	0		A A G ✡ ✡ ✡ ✡
15 - 20	1	2	65,000	1	0	0	0	0	0		H ✞ ✞ ✞ ✞ ✞ ✞ ✡ ✡ ✡ ✡
20 - 25	0	0	40,500	2	0	0	0	0	0		G G
20 - 25	1	0	15,000	1	0	0	0	0	0		A ✞ ✞ ✞ ✞ ✞ ✞
25	0	4	10,000	1	0	0	0	0	0		A ✡ ✡ ✡ ✡ ✡ ✡ ✡ ✡
30 - 35	1	1	70,000	1	0	0	0	0	0		G ✞ ✞ ✞ ✞ ✞ ✞ ✡ ✡
40 - 45	0	4	30,000	1	0	0	0	0	0		A ✡ ✡ ✡ ✡ ✡ ✡ ✡ ✡

Column headings: M H D — MUERTOS, HERIDOS, DAÑOS MATERIALES (S); C P V C G A. — CONDUCTOR, PEATON, VEHICULO, CAMINO, GANADO, A. NATURAL; SALDOS; CAUSAS; KILOMETRO.

Scale: 0 5 10 15 20 25 30 35 40 45 — NUMERO Y CLASIFICACION DE ACCIDENTES

CLAVE	CLASIFICACION DEL ACCIDENTE	CLAVE	CLASIFICACION DEL ACCIDENTE
A	SALIDA DEL CAMINO		COLISION SOBRE EL CAMINO
		G	OTRO VEHICULO MOTOR EN TRANSITO
SIN COLISION SOBRE EL CAMINO		H	OTRO VEHICULO MOTOR POR ALCANCE
B	VOLCADURA	J	VEHICULO MOTOR ESTACIONADO
C	CAIDA DE PASAJERO	K	FERROCARRIL
D	INCENDIO	L	BICICLETA/MOTOCICLETA
E	OTROS	M	ANIMAL
P	CAIDA DE CARGA	N	OBJETO FIJO
Q	DESPRENDIMIENTO DE REMOLQUE	O	OTROS OBJETOS
COLISION SOBRE EL CAMINO		S	SIN DATO
F	PEATON (ATROPELLAMIENTO)		
R	VELOCIDAD EXCESIVA		ACCIDENTES EQUIVALENTES A DAÑOS MATERIALES
		✞	UN MUERTO = 6 ACCIDENTES
		✡	UN HERIDO = 2 ACCIDENTES

DEL KM: 45+000
AL KM: 90+000

KILOMETRO	MUERTOS	HERIDOS	DAÑOS MATERIALES ($)	CONDUCTOR	PEATON	VEHICULO	CAMINO	GANADO	A. NATURAL	NUMERO Y CLASIFICACION DE ACCIDENTES
45 - 50	0	1	40,000	0	0	1	0	0	0	D ✡ ✡
50 - 55	4	0	120,000	1	0	0	0	0	0	H ✞
55 - 60	0	1	10,000	1	0	0	0	0	0	A ✡ ✡
60 - 65	0	0	20,000	1	0	0	0	0	0	A
65	0	0	340,000	1	0	0	0	0	0	N
65 - 70	0	1	30,000	1	0	0	0	0	0	G ✡ ✡
70 - 75	0	0	68,000	1	0	0	0	0	0	G
80 - 85	1	0	200,000	1	0	0	0	0	0	A ✞ ✞ ✞ ✞ ✞ ✞
80 - 85	1	0	130,000	1	0	0	0	0	0	G ✞ ✞ ✞ ✞ ✞ ✞

Column headings: M H D — MUERTOS, HERIDOS, DAÑOS MATERIALES (S); C P V C G A. — CONDUCTOR, PEATON, VEHICULO, CAMINO, GANADO, A. NATURAL; SALDOS; CAUSAS; KILOMETRO.

Scale: 0 5 10 15 20 25 30 35 40 45 — NUMERO Y CLASIFICACION DE ACCIDENTES

CLAVE	CLASIFICACION DEL ACCIDENTE	CLAVE	CLASIFICACION DEL ACCIDENTE
A	SALIDA DEL CAMINO		COLISION SOBRE EL CAMINO
		G	OTRO VEHICULO MOTOR EN TRANSITO
SIN COLISION SOBRE EL CAMINO		H	OTRO VEHICULO MOTOR POR ALCANCE
B	VOLCADURA	J	VEHICULO MOTOR ESTACIONADO
C	CAIDA DE PASAJERO	K	FERROCARRIL
D	INCENDIO	L	BICICLETA/MOTOCICLETA
E	OTROS	M	ANIMAL
P	CAIDA DE CARGA	N	OBJETO FIJO
Q	DESPRENDIMIENTO DE REMOLQUE	O	OTROS OBJETOS
COLISION SOBRE EL CAMINO		S	SIN DATO
F	PEATON (ATROPELLAMIENTO)		
R	VELOCIDAD EXCESIVA		ACCIDENTES EQUIVALENTES A DAÑOS MATERIALES
		✞	UN MUERTO = 6 ACCIDENTES
		✡	UN HERIDO = 2 ACCIDENTES

CARRETERA Y TRAMO: Durango - Torreón Durango - Lim. Edos. Dgo./Coah. (MEX-040)

DEL KM: 90+000
AL KM: 135+000

SALDOS			CAUSAS						KILOMETRO	
0	0	120,000	1	0	0	0	0	0	90	G
0	0	200,000	1	0	0	0	0	0	105	A
1	2	205,000	2	0	0	0	0	0	110	G G ✞ ✞ ✞ ✞ ✞ ✡ ✡ ✡
1	3	10,000	0	0	1	0	0	0	115	
									120	E ✞ ✞ ✞ ✞ ✞ ✡ ✡ ✡ ✡ ✡ ✡
1	2	110,000	1	0	0	0	0	0	125	
0	1	170,000	2	0	0	0	0	0	130	G ✞ ✞ ✞ ✞ ✞ ✞ ✡ ✡ ✡ ✡
0	0	40,000	1	0	0	0	0	0		A G ✡ ✡
0	0	450,000	1	0	0	0	0	0		N
										G
MUERTOS	HERIDOS	DAÑOS MATERIALES (S)	CONDUCTOR	PEATON	VEHICULO	CAMION	GANADO	A. NAT. A.	135	

5 10 15 20 25 30 35 40 45

NUMERO Y CLASIFICACION DE ACCIDENTES

CLAVE	CLASIFICACION DEL ACCIDENTE	CLAVE	CLASIFICACION DEL ACCIDENTE
A	SALIDA DEL CAMINO	COLISION SOBRE EL CAMINO	
		G	OTRO VEHICULO MOTOR EN TRANSITO
SIN COLISION SOBRE EL CAMINO		**H**	OTRO VEHICULO MOTOR POR ALCANCE
B	VOLCADURA	**J**	VEHICULO MOTOR ESTACIONADO
C	CAIDA DE PASAJERO	**K**	FERROCARRIL
D	INCENDIO	**L**	BICICLETA/MOTOCICLETA
E	OTROS	**M**	ANIMAL
P	CAIDA DE CARGA	**N**	OBJETO FIJO
Q	DESPRENDIMIENTO DE REMOLQUE	**O**	OTROS OBJETOS
COLISION SOBRE EL CAMINO		**S**	SIN DATO
F	PEATON (ATROPELLAMIENTO)		
R	VELOCIDAD EXCESIVA	ACCIDENTES	EQUIVALENTES A DAÑOS MATERIALES
		✞	UN MUERTO = 6 ACCIDENTES
		✡	UN HERIDO = 2 ACCIDENTES

DEL KM: 135+000
AL KM: 180+000

SALDOS			CAUSAS						KILOMETRO	
0	0	90,000	0	0	1	0	0	0	135	B
0	0	170,000	2	0	0	0	0	0		A A
0	0	35,000	1	0	0	0	0	0	150	G
1	2	150,000	2	0	0	0	0	0	165	G G ✞ ✞ ✞ ✞ ✞ ✞ ✡ ✡ ✡ ✡
1	0	15,000	1	0	0	0	0	0	170	G ✞ ✞ ✞ ✞ ✞ ✞
0	0	110,000	1	0	0	0	0	0		E
0	3	60,000	1	0	0	0	0	0	175	G ✡ ✡ ✡ ✡ ✡ ✡
0	4	80,000	1	0	0	0	0	0		B ✡ ✡ ✡ ✡ ✡ ✡ ✡ ✡
0	0	500,000	1	0	0	0	0	0		A
MUERTOS	HERIDOS	DAÑOS MATERIALES (S)	CONDUCTOR	PEATON	VEHICULO	CAMION	GANADO	A. NAT. A.	180	

5 10 15 20 25 30 35 40 45

NUMERO Y CLASIFICACION DE ACCIDENTES

CLAVE	CLASIFICACION DEL ACCIDENTE	CLAVE	CLASIFICACION DEL ACCIDENTE
A	SALIDA DEL CAMINO	COLISION SOBRE EL CAMINO	
		G	OTRO VEHICULO MOTOR EN TRANSITO
SIN COLISION SOBRE EL CAMINO		**H**	OTRO VEHICULO MOTOR POR ALCANCE
B	VOLCADURA	**J**	VEHICULO MOTOR ESTACIONADO
C	CAIDA DE PASAJERO	**K**	FERROCARRIL
D	INCENDIO	**L**	BICICLETA/MOTOCICLETA
E	OTROS	**M**	ANIMAL
P	CAIDA DE CARGA	**N**	OBJETO FIJO
Q	DESPRENDIMIENTO DE REMOLQUE	**O**	OTROS OBJETOS
COLISION SOBRE EL CAMINO		**S**	SIN DATO
F	PEATON (ATROPELLAMIENTO)		
R	VELOCIDAD EXCESIVA	ACCIDENTES	EQUIVALENTES A DAÑOS MATERIALES
		✞	UN MUERTO = 6 ACCIDENTES
		✡	UN HERIDO = 2 ACCIDENTES

CARRETERA Y TRAMO: Durango - Torreón Durango - Lim. Edos. Dgo./Coah. (MEX-040)

DEL KM: 180+000
AL KM: 225+000

KILOMETRO	MUERTOS	HERIDOS	DAÑOS MATERIALES (S)	CONDUCTOR	PEATON	VEHICULO	CAMINO	GANADO	A. NAT.	NUMERO Y CLASIFICACION DE ACCIDENTES
180–185	2	1	165,000	2	0	0	0	0	0	B G ✞ ✞ ✞ ✞ ✞ ✞ ✞ ✞ ✞ ✞ ✞ ✞ ✡ ✡
185–190	0	0	50,000	1	0	0	0	0	0	A
190–195	0	0	340,000	2	0	0	0	0	0	A A
	1	0	170,000	2	0	0	0	0	0	A G ✞ ✞ ✞ ✞ ✞ ✞
195–200	0	0	50,000	0	0	1	0	0	0	Q
	0	1	400,000	1	0	0	0	0	0	G ✡ ✡
200–205	1	1	120,000	1	0	0	0	0	0	G ✞ ✞ ✞ ✞ ✞ ✞ ✡ ✡
	0	1	15,000	1	0	0	0	0	0	G ✡ ✡
205–210	1	6	50,000	1	0	0	0	0	0	A ✞ ✞ ✞ ✞ ✞ ✞ ✡ ✡ ✡ ✡ ✡ ✡ ✡ ✡ ✡ ✡ ✡ ✡
210–215										
215–220										
220–225	0	0	30,000	1	0	0	0	0	0	A
	0	2	50,000	1	0	0	0	0	0	A ✡ ✡ ✡ ✡
	1	4	56,000	2	0	0	0	0	0	A O ✞ ✞ ✞ ✞ ✞ ✞ ✡ ✡ ✡ ✡ ✡ ✡ ✡ ✡

Escala: 5 10 15 20 25 30 35 40 45

N U M E R O Y C L A S I F I C A C I O N D E A C C I D E N T E S

CLAVE	CLASIFICACION DEL ACCIDENTE	CLAVE	CLASIFICACION DEL ACCIDENTE
A	SALIDA DEL CAMINO		COLISION SOBRE EL CAMINO
		G	OTRO VEHICULO MOTOR EN TRANSITO
SIN COLISION SOBRE EL CAMINO		**H**	OTRO VEHICULO MOTOR POR ALCANCE
B	VOLCADURA	**J**	VEHICULO MOTOR ESTACIONADO
C	CAIDA DE PASAJERO	**K**	FERROCARRIL
D	INCENDIO	**L**	BICICLETA/MOTOCICLETA
E	OTROS	**M**	ANIMAL
P	CAIDA DE CARGA	**N**	OBJETO FIJO
Q	DESPRENDIMIENTO DE REMOLQUE	**O**	OTROS OBJETOS
COLISION SOBRE EL CAMINO		**S**	SIN DATO
F	PEATON (ATROPELLAMIENTO)		
R	VELOCIDAD EXCESIVA		ACCIDENTES EQUIVALENTES A DAÑOS MATERIALES
		✞	UN MUERTO = 6 ACCIDENTES
		✡	UN HERIDO = 2 ACCIDENTES

DEL KM: 225+000
AL KM: 270+000

KILOMETRO	MUERTOS	HERIDOS	DAÑOS MATERIALES (S)	CONDUCTOR	PEATON	VEHICULO	CAMINO	GANADO	A. NAT.	NUMERO Y CLASIFICACION DE ACCIDENTES
225–230	1	1	13,000	1	0	0	0	0	0	G ✞ ✞ ✞ ✞ ✞ ✞ ✡ ✡
230–235										
235–240	0	5	80,000	1	0	0	0	0	0	G ✡ ✡ ✡ ✡ ✡ ✡ ✡ ✡ ✡ ✡
240–245	1	9	62000	2	0	0	0	0	0	G N ✞ ✞ ✞ ✞ ✞ ✞ ✡ ✡ ✡ ✡ ✡ ✡ ✡ ✡ ✡ ✡ ✡ ✡ ✡ ✡ ✡ ✡ ✡ ✡
245–250										
250–255										
255–260										
260–265										
265–270										

Escala: 5 10 15 20 25 30 35 40 45

N U M E R O Y C L A S I F I C A C I O N D E A C C I D E N T E S

CLAVE	CLASIFICACION DEL ACCIDENTE	CLAVE	CLASIFICACION DEL ACCIDENTE
A	SALIDA DEL CAMINO		COLISION SOBRE EL CAMINO
		G	OTRO VEHICULO MOTOR EN TRANSITO
SIN COLISION SOBRE EL CAMINO		**H**	OTRO VEHICULO MOTOR POR ALCANCE
B	VOLCADURA	**J**	VEHICULO MOTOR ESTACIONADO
C	CAIDA DE PASAJERO	**K**	FERROCARRIL
D	INCENDIO	**L**	BICICLETA/MOTOCICLETA
E	OTROS	**M**	ANIMAL
P	CAIDA DE CARGA	**N**	OBJETO FIJO
Q	DESPRENDIMIENTO DE REMOLQUE	**O**	OTROS OBJETOS
COLISION SOBRE EL CAMINO		**S**	SIN DATO
F	PEATON (ATROPELLAMIENTO)		
R	VELOCIDAD EXCESIVA		ACCIDENTES EQUIVALENTES A DAÑOS MATERIALES
		✞	UN MUERTO = 6 ACCIDENTES
		✡	UN HERIDO = 2 ACCIDENTES

ACCIDENTES POR KILOMETRO
2015

CARRETERA Y TRAMO: Durango - Villa Unión Durango - Lim. Edos. Dgo./Sin. (MEX-040)

DEL KM: 0+000
AL KM: 45+000

SALDOS / CAUSAS / KILOMETRO (0 – 45)

MUERTOS	HERIDOS	DAÑOS MATERIALES (S)	CONDUCTOR	P	VEHICULO	CAMINO	GANADO	A. NATURAL	NUMERO Y CLASIFICACION DE ACCIDENTES
0	0	200,000	1	0	0	0	0	0	A
0	1	40,000	1	0	0	0	0	0	A ✡ ✡
0	0	50,000	0	0	1	0	0	0	A
0	1	245,000	2	0	0	0	0	0	B B ✡ ✡
1	0	200,000	1	0	0	0	0	0	A ✞ ✞ ✞ ✞ ✞ ✞
1	0	35,000	1	0	0	0	0	0	N ✞ ✞ ✞ ✞ ✞ ✞
0	0	80,000	1	0	0	0	0	0	A

KM: 0, 5, 10, 15, 20, 25, 30, 35, 40, 45
Eje: 5, 10, 15, 20, 25, 30, 35, 40, 45

N U M E R O Y C L A S I F I C A C I O N D E A C C I D E N T E S

CLAVE	CLASIFICACION DEL ACCIDENTE	CLAVE	CLASIFICACION DEL ACCIDENTE
A	SALIDA DEL CAMINO		COLISION SOBRE EL CAMINO
		G	OTRO VEHICULO MOTOR EN TRANSITO
SIN COLISION SOBRE EL CAMINO		H	OTRO VEHICULO MOTOR POR ALCANCE
B	VOLCADURA	J	VEHICULO MOTOR ESTACIONADO
C	CAIDA DE PASAJERO	K	FERROCARRIL
D	INCENDIO	L	BICICLETA/MOTOCICLETA
E	OTROS	M	ANIMAL
P	CAIDA DE CARGA	N	OBJETO FIJO
Q	DESPRENDIMIENTO DE REMOLQUE	O	OTROS OBJETOS
COLISION SOBRE EL CAMINO		S	SIN DATO
F	PEATON (ATROPELLAMIENTO)		
R	VELOCIDAD EXCESIVA		ACCIDENTES EQUIVALENTES A DAÑOS MATERIALES
		✞	UN MUERTO = 6 ACCIDENTES
		✡	UN HERIDO = 2 ACCIDENTES

DEL KM: 45+000
AL KM: 90+000

SALDOS / CAUSAS / KILOMETRO (45 – 90)

MUERTOS	HERIDOS	DAÑOS MATERIALES (S)	CONDUCTOR	P	VEHICULO	CAMINO	GANADO	A. NATURAL	NUMERO Y CLASIFICACION DE ACCIDENTES
0	2	20,000	1	0	0	0	0	0	A ✡ ✡ ✡ ✡
0	0	30,000	1	0	0	0	0	0	H
0	2	230,000	1	0	1	0	0	0	A N ✡ ✡ ✡ ✡
0	1	30,000	1	0	0	0	0	0	B ✡ ✡
0	1	150,000	0	0	1	0	0	0	A ✡ ✡
0	0	10,000	1	0	0	0	0	0	A
2	3	100,000	2	0	0	0	0	0	G L ✞ ✞ ✞ ✞ ✞ ✞ ✞ ✞ ✞ ✞ ✞ ✞ ✡ ✡ ✡ ✡ ✡ ✡
1	0	25,000	1	0	0	0	0	0	L ✞ ✞ ✞ ✞ ✞ ✞
1	3	40,000	1	0	0	0	0	0	G ✞ ✞ ✞ ✞ ✞ ✞ ✡ ✡ ✡ ✡ ✡ ✡

KM: 45, 50, 55, 60, 65, 70, 75, 80, 85, 90
Eje: 5, 10, 15, 20, 25, 30, 35, 40, 45

N U M E R O Y C L A S I F I C A C I O N D E A C C I D E N T E S

CLAVE	CLASIFICACION DEL ACCIDENTE	CLAVE	CLASIFICACION DEL ACCIDENTE
A	SALIDA DEL CAMINO		COLISION SOBRE EL CAMINO
		G	OTRO VEHICULO MOTOR EN TRANSITO
SIN COLISION SOBRE EL CAMINO		H	OTRO VEHICULO MOTOR POR ALCANCE
B	VOLCADURA	J	VEHICULO MOTOR ESTACIONADO
C	CAIDA DE PASAJERO	K	FERROCARRIL
D	INCENDIO	L	BICICLETA/MOTOCICLETA
E	OTROS	M	ANIMAL
P	CAIDA DE CARGA	N	OBJETO FIJO
Q	DESPRENDIMIENTO DE REMOLQUE	O	OTROS OBJETOS
COLISION SOBRE EL CAMINO		S	SIN DATO
F	PEATON (ATROPELLAMIENTO)		
R	VELOCIDAD EXCESIVA		ACCIDENTES EQUIVALENTES A DAÑOS MATERIALES
		✞	UN MUERTO = 6 ACCIDENTES
		✡	UN HERIDO = 2 ACCIDENTES

CARRETERA Y TRAMO: Durango - Villa Unión Durango - Lim. Edos. Dgo./Sin. (MEX-040)

DEL KM: 90+000
AL KM: 135+000

KILOMETRO	SALDOS: MUERTOS	SALDOS: HERIDOS	SALDOS: DAÑOS MATERIALES (S)	CAUSAS: CONDUCTOR	CAUSAS: PEATONES	CAUSAS: VEHICULO	CAUSAS: CAMINO	CAUSAS: GANADO	CAUSAS: A. NATURAL	NUMERO Y CLASIFICACION DE ACCIDENTES
90										
95										
	0	1	140,000	1	0	0	0	0	0	G ✡ ✡
100										
	0	1	35,000	1	0	0	0	0	0	G ✡ ✡
105	1	2	150,000	1	0	0	0	0	0	A ✞ ✞ ✞ ✞ ✞ ✞ ✡ ✡ ✡ ✡
	0	1	20,000	0	0	0	0	0	1	A ✡ ✡
	0	0	100,000	0	0	0	0	0	1	A
110										
115										
	0	1	50,000	1	0	0	0	0	0	G ✡ ✡
120										
125										
130	0	1	30,000	1	0	0	0	0	0	G ✡ ✡
135										

Escala: 5 10 15 20 25 30 35 40 45

N U M E R O Y C L A S I F I C A C I O N D E A C C I D E N T E S

CLAVE	CLASIFICACION DEL ACCIDENTE	CLAVE	CLASIFICACION DEL ACCIDENTE
A	SALIDA DEL CAMINO		COLISION SOBRE EL CAMINO
		G	OTRO VEHICULO MOTOR EN TRANSITO
	SIN COLISION SOBRE EL CAMINO	H	OTRO VEHICULO MOTOR POR ALCANCE
B	VOLCADURA	J	VEHICULO MOTOR ESTACIONADO
C	CAIDA DE PASAJERO	K	FERROCARRIL
D	INCENDIO	L	BICICLETA/MOTOCICLETA
E	OTROS	M	ANIMAL
P	CAIDA DE CARGA	N	OBJETO FIJO
Q	DESPRENDIMIENTO DE REMOLQUE	O	OTROS OBJETOS
	COLISION SOBRE EL CAMINO	S	SIN DATO
F	PEATON (ATROPELLAMIENTO)		
R	VELOCIDAD EXCESIVA		ACCIDENTES EQUIVALENTES A DAÑOS MATERIALES
		✞	UN MUERTO = 6 ACCIDENTES
		✡	UN HERIDO = 2 ACCIDENTES

DEL KM: 135+000
AL KM: 180+000

KILOMETRO	SALDOS: MUERTOS	SALDOS: HERIDOS	SALDOS: DAÑOS MATERIALES (S)	CAUSAS: CONDUCTOR	CAUSAS: PEATONES	CAUSAS: VEHICULO	CAUSAS: CAMINO	CAUSAS: GANADO	CAUSAS: A. NATURAL	NUMERO Y CLASIFICACION DE ACCIDENTES
135										
140										
145										
150										
155										
	0	0	60,000	0	0	1	0	0	0	Q
160										
165										
170										
175										
180										

Escala: 5 10 15 20 25 30 35 40 45

N U M E R O Y C L A S I F I C A C I O N D E A C C I D E N T E S

CLAVE	CLASIFICACION DEL ACCIDENTE	CLAVE	CLASIFICACION DEL ACCIDENTE
A	SALIDA DEL CAMINO		COLISION SOBRE EL CAMINO
		G	OTRO VEHICULO MOTOR EN TRANSITO
	SIN COLISION SOBRE EL CAMINO	H	OTRO VEHICULO MOTOR POR ALCANCE
B	VOLCADURA	J	VEHICULO MOTOR ESTACIONADO
C	CAIDA DE PASAJERO	K	FERROCARRIL
D	INCENDIO	L	BICICLETA/MOTOCICLETA
E	OTROS	M	ANIMAL
P	CAIDA DE CARGA	N	OBJETO FIJO
Q	DESPRENDIMIENTO DE REMOLQUE	O	OTROS OBJETOS
	COLISION SOBRE EL CAMINO	S	SIN DATO
F	PEATON (ATROPELLAMIENTO)		
R	VELOCIDAD EXCESIVA		ACCIDENTES EQUIVALENTES A DAÑOS MATERIALES
		✞	UN MUERTO = 6 ACCIDENTES
		✡	UN HERIDO = 2 ACCIDENTES

CARRETERA Y TRAMO: Durango - Villa Unión Durango - Lim. Edos. Dgo./Sin. (MEX-040)

DEL KM: 180+000
AL KM: 198+500

MUERTOS	HERIDOS	DAÑOS MATERIALES (S)	CONDUCTOR	PEATON	VEHICULO	CAMINO	GANADO	A. NA. TUR. AL.
0	5	135,000	1	0	0	0	0	0

SALDOS CAUSAS

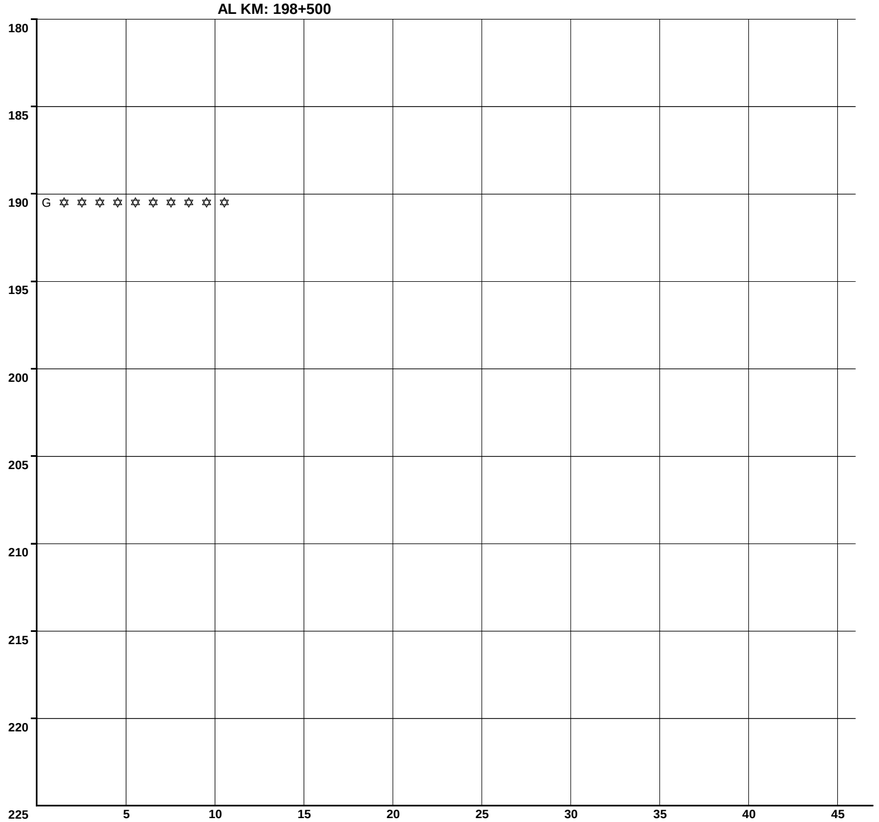

N U M E R O Y C L A S I F I C A C I O N D E A C C I D E N T E S

CLAVE	CLASIFICACION DEL ACCIDENTE	CLAVE	CLASIFICACION DEL ACCIDENTE
A	SALIDA DEL CAMINO	COLISION SOBRE EL CAMINO	
		G	OTRO VEHICULO MOTOR EN TRANSITO
SIN COLISION SOBRE EL CAMINO		**H**	OTRO VEHICULO MOTOR POR ALCANCE
B	VOLCADURA	**J**	VEHICULO MOTOR ESTACIONADO
C	CAIDA DE PASAJERO	**K**	FERROCARRIL
D	INCENDIO	**L**	BICICLETA/MOTOCICLETA
E	OTROS	**M**	ANIMAL
P	CAIDA DE CARGA	**N**	OBJETO FIJO
Q	DESPRENDIMIENTO DE REMOLQUE	**O**	OTROS OBJETOS
COLISION SOBRE EL CAMINO		**S**	SIN DATO
F	PEATON (ATROPELLAMIENTO)		
R	VELOCIDAD EXCESIVA	ACCIDENTES	EQUIVALENTES A DAÑOS MATERIALES
		✝	UN MUERTO = 6 ACCIDENTES
		✡	UN HERIDO = 2 ACCIDENTES

ACCIDENTES POR KILOMETRO
2015

CARRETERA Y TRAMO: Ent. La Chicharrona - Cuencamé Lim. Edos. Zac./Dgo. - Cuencamé (MEX-049)

DEL KM: 134+000
AL KM: 175+000

KILOMETRO	M	H	D	C	P	V	C	G	A.	NUMERO Y CLASIFICACION DE ACCIDENTES
130										
135										
	0	0	120,000	1	0	0	0	0	0	A
	0	0	45,000	1	0	0	0	0	0	O
140										
145										
150										
	0	0	70,000	1	0	0	0	0	0	Q
	0	0	0	0	0	1	0	0	0	Q
155	0	0	410,000	1	0	0	0	0	0	J
160										
	0	0	180,000	1	0	0	0	0	0	G
165	0	0	60,000	0	0	0	1	0	0	B
170										
175										

5 10 15 20 25 30 35 40 45

DEL KM: 175+000
AL KM: 220+000

KILOMETRO	M	H	D	C	P	V	C	G	A.	NUMERO Y CLASIFICACION DE ACCIDENTES
175										
	0	1	70,000	1	0	0	0	0	0	G ✡ ✡
180										
	0	0	270,000	1	0	0	0	0	0	G
185	0	3	50,000	0	0	0	1	0	0	E ✡ ✡ ✡ ✡ ✡ ✡
	0	4	28,000	1	0	0	0	0	0	J ✡ ✡ ✡ ✡ ✡ ✡ ✡ ✡
190	0	0	265,000	2	0	1	0	0	0	A A B
	0	6	215,000	2	0	0	0	0	0	A G ✡ ✡ ✡ ✡ ✡ ✡ ✡ ✡ ✡ ✡ ✡ ✡
195										
200										
205										
210										
215										
220										

5 10 15 20 25 30 35 40 45

SALDOS — CAUSAS — KILOMETRO

M H D
U E A
E R Ñ
R I O
T D S
O O
S S M
A
T
E
R
I
A
L
E
S
(S)

C P V C G A.
O E E A A
N A H M N N
D T I I A A.
U C N D T
C O U O O U
T L R
O P O A.
R A L
S

N U M E R O Y C L A S I F I C A C I O N D E A C C I D E N T E S

CLAVE	CLASIFICACION DEL ACCIDENTE	CLAVE	CLASIFICACION DEL ACCIDENTE
A	SALIDA DEL CAMINO	COLISION SOBRE EL CAMINO	
		G	OTRO VEHICULO MOTOR EN TRANSITO
SIN COLISION SOBRE EL CAMINO		**H**	OTRO VEHICULO MOTOR POR ALCANCE
B	VOLCADURA	**J**	VEHICULO MOTOR ESTACIONADO
C	CAIDA DE PASAJERO	**K**	FERROCARRIL
D	INCENDIO	**L**	BICICLETA/MOTOCICLETA
E	OTROS	**M**	ANIMAL
P	CAIDA DE CARGA	**N**	OBJETO FIJO
Q	DESPRENDIMIENTO DE REMOLQUE	**O**	OTROS OBJETOS
COLISION SOBRE EL CAMINO		**S**	SIN DATO
F	PEATON (ATROPELLAMIENTO)		
R	VELOCIDAD EXCESIVA	ACCIDENTES EQUIVALENTES A DAÑOS MATERIALES	
		✞	UN MUERTO = 6 ACCIDENTES
		✡	UN HERIDO = 2 ACCIDENTES

N U M E R O Y C L A S I F I C A C I O N D E A C C I D E N T E S

CLAVE	CLASIFICACION DEL ACCIDENTE	CLAVE	CLASIFICACION DEL ACCIDENTE
A	SALIDA DEL CAMINO	COLISION SOBRE EL CAMINO	
		G	OTRO VEHICULO MOTOR EN TRANSITO
SIN COLISION SOBRE EL CAMINO		**H**	OTRO VEHICULO MOTOR POR ALCANCE
B	VOLCADURA	**J**	VEHICULO MOTOR ESTACIONADO
C	CAIDA DE PASAJERO	**K**	FERROCARRIL
D	INCENDIO	**L**	BICICLETA/MOTOCICLETA
E	OTROS	**M**	ANIMAL
P	CAIDA DE CARGA	**N**	OBJETO FIJO
Q	DESPRENDIMIENTO DE REMOLQUE	**O**	OTROS OBJETOS
COLISION SOBRE EL CAMINO		**S**	SIN DATO
F	PEATON (ATROPELLAMIENTO)		
R	VELOCIDAD EXCESIVA	ACCIDENTES EQUIVALENTES A DAÑOS MATERIALES	
		✞	UN MUERTO = 6 ACCIDENTES
		✡	UN HERIDO = 2 ACCIDENTES

ACCIDENTES POR KILOMETRO
2015

CARRETERA Y TRAMO: Ent. La Zarca - Hidalgo del Parral Ent. La Zarca - Lim. Edos. Dgo./Chih. (MEX-045)

DEL KM: 240+000
AL KM: 285+000

KILOMETRO	SALDOS: MUERTOS	SALDOS: HERIDOS	SALDOS: DAÑOS MATERIALES (S)	CAUSAS: CONDUCTOR	CAUSAS: PEATOPAS	CAUSAS: VEHICULO	CAUSAS: CAMINO	CAUSAS: GANADO	CAUSAS: A. NATURAL	NUMERO Y CLASIFICACION DE ACCIDENTES
240										
245										
250										
255										
260	0	0	40,000	0	0	1	0	0	0	A
265										
270										
275										
280										
285										

Escala: 5 10 15 20 25 30 35 40 45

N U M E R O Y C L A S I F I C A C I O N D E A C C I D E N T E S

CLAVE	CLASIFICACION DEL ACCIDENTE	CLAVE	CLASIFICACION DEL ACCIDENTE
A	SALIDA DEL CAMINO		COLISION SOBRE EL CAMINO
		G	OTRO VEHICULO MOTOR EN TRANSITO
SIN COLISION SOBRE EL CAMINO		**H**	OTRO VEHICULO MOTOR POR ALCANCE
B	VOLCADURA	**J**	VEHICULO MOTOR ESTACIONADO
C	CAIDA DE PASAJERO	**K**	FERROCARRIL
D	INCENDIO	**L**	BICICLETA/MOTOCICLETA
E	OTROS	**M**	ANIMAL
P	CAIDA DE CARGA	**N**	OBJETO FIJO
Q	DESPRENDIMIENTO DE REMOLQUE	**O**	OTROS OBJETOS
COLISION SOBRE EL CAMINO		**S**	SIN DATO
F	PEATON (ATROPELLAMIENTO)		
R	VELOCIDAD EXCESIVA		ACCIDENTES EQUIVALENTES A DAÑOS MATERIALES
		✞	UN MUERTO = 6 ACCIDENTES
		✡	UN HERIDO = 2 ACCIDENTES

ACCIDENTES POR KILOMETRO
2015

CARRETERA Y TRAMO: Ent. Los Herrera - Topia (MEX-036)

DEL KM: 0+000
AL KM: 45+000

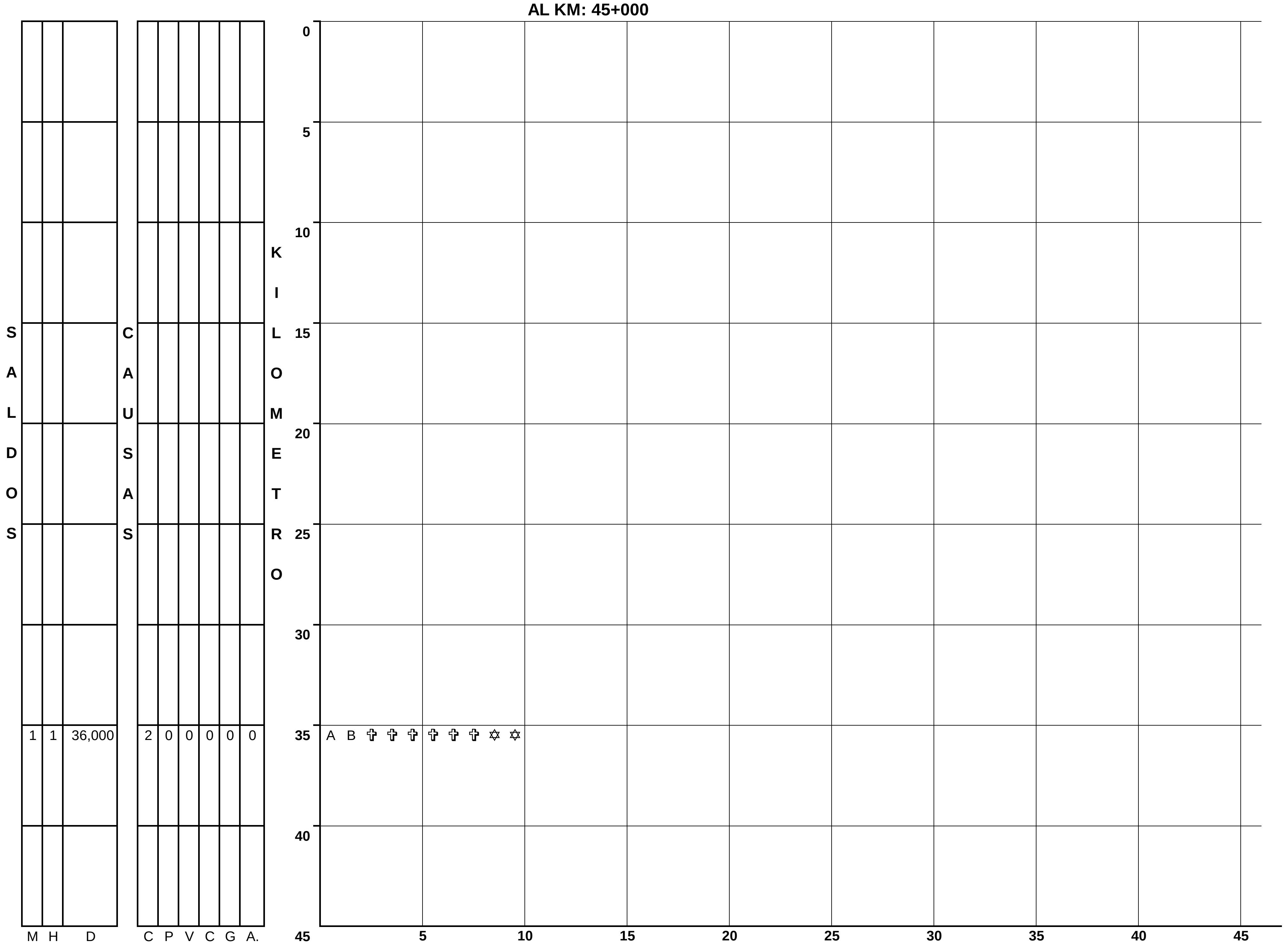

CLAVE	CLASIFICACION DEL ACCIDENTE	CLAVE	CLASIFICACION DEL ACCIDENTE
A	SALIDA DEL CAMINO	COLISION SOBRE EL CAMINO	
		G	OTRO VEHICULO MOTOR EN TRANSITO
SIN COLISION SOBRE EL CAMINO		H	OTRO VEHICULO MOTOR POR ALCANCE
B	VOLCADURA	J	VEHICULO MOTOR ESTACIONADO
C	CAIDA DE PASAJERO	K	FERROCARRIL
D	INCENDIO	L	BICICLETA/MOTOCICLETA
E	OTROS	M	ANIMAL
P	CAIDA DE CARGA	N	OBJETO FIJO
Q	DESPRENDIMIENTO DE REMOLQUE	O	OTROS OBJETOS
COLISION SOBRE EL CAMINO		S	SIN DATO
F	PEATON (ATROPELLAMIENTO)		
R	VELOCIDAD EXCESIVA	ACCIDENTES EQUIVALENTES A DAÑOS MATERIALES	
		✞	UN MUERTO = 6 ACCIDENTES
		✡	UN HERIDO = 2 ACCIDENTES

ACCIDENTES POR KILOMETRO
2015

CARRETERA Y TRAMO: Gómez Palacio - Jiménez Gómez Palacio - Lim. Edos. Dgo./Chih. (MEX-049)

DEL KM: 0+000
AL KM: 45+000

SALDOS / CAUSAS / KILOMETRO (0–45) / NUMERO Y CLASIFICACION DE ACCIDENTES (5–45)

MUERTOS	HERIDOS	DAÑOS MATERIALES (S)	CONDUCTOR	PEATON	VEHICULO	CAMINO	GANADO	A. NATURAL	NUMERO Y CLASIFICACION DE ACCIDENTES
1	2	35,000	1	0	0	0	0	0	G ✞ ✞ ✞ ✞ ✞ ✞ ✡ ✡ ✡ ✡
0	2	260,000	2	0	0	0	0	0	A G ✡ ✡ ✡ ✡
0	9	20,000	0	0	1	0	0	0	E ✡ ✡ ✡ ✡ ✡ ✡ ✡ ✡ ✡ ✡ ✡ ✡ ✡ ✡ ✡ ✡ ✡ ✡
1	0	115,000	2	0	0	0	0	0	A K ✞ ✞ ✞ ✞ ✞ ✞
0	0	140,000	1	0	0	0	0	0	K
1	0	41,000	1	0	0	0	0	0	K ✞ ✞ ✞ ✞ ✞ ✞
0	0	80,000	1	0	0	0	0	0	A

N U M E R O Y C L A S I F I C A C I O N D E A C C I D E N T E S

CLAVE	CLASIFICACION DEL ACCIDENTE	CLAVE	CLASIFICACION DEL ACCIDENTE
A	SALIDA DEL CAMINO		COLISION SOBRE EL CAMINO
		G	OTRO VEHICULO MOTOR EN TRANSITO
	SIN COLISION SOBRE EL CAMINO	H	OTRO VEHICULO MOTOR POR ALCANCE
B	VOLCADURA	J	VEHICULO MOTOR ESTACIONADO
C	CAIDA DE PASAJERO	K	FERROCARRIL
D	INCENDIO	L	BICICLETA/MOTOCICLETA
E	OTROS	M	ANIMAL
P	CAIDA DE CARGA	N	OBJETO FIJO
Q	DESPRENDIMIENTO DE REMOLQUE	O	OTROS OBJETOS
	COLISION SOBRE EL CAMINO	S	SIN DATO
F	PEATON (ATROPELLAMIENTO)		
R	VELOCIDAD EXCESIVA		ACCIDENTES EQUIVALENTES A DAÑOS MATERIALES
		✞	UN MUERTO = 6 ACCIDENTES
		✡	UN HERIDO = 2 ACCIDENTES

DEL KM: 45+000
AL KM: 90+000

SALDOS / CAUSAS / KILOMETRO (45–90) / NUMERO Y CLASIFICACION DE ACCIDENTES (5–45)

MUERTOS	HERIDOS	DAÑOS MATERIALES (S)	CONDUCTOR	PEATON	VEHICULO	CAMINO	GANADO	A. NATURAL	NUMERO Y CLASIFICACION DE ACCIDENTES
0	0	20,000	1	0	0	0	0	0	A
0	1	160,000	1	0	0	0	0	0	G ✡ ✡
0	1	60,000	1	0	0	0	0	0	B ✡ ✡
0	2	100,000	0	0	2	0	0	0	A D ✡ ✡ ✡ ✡
0	0	260,000	2	0	0	0	0	0	A B

N U M E R O Y C L A S I F I C A C I O N D E A C C I D E N T E S

CLAVE	CLASIFICACION DEL ACCIDENTE	CLAVE	CLASIFICACION DEL ACCIDENTE
A	SALIDA DEL CAMINO		COLISION SOBRE EL CAMINO
		G	OTRO VEHICULO MOTOR EN TRANSITO
	SIN COLISION SOBRE EL CAMINO	H	OTRO VEHICULO MOTOR POR ALCANCE
B	VOLCADURA	J	VEHICULO MOTOR ESTACIONADO
C	CAIDA DE PASAJERO	K	FERROCARRIL
D	INCENDIO	L	BICICLETA/MOTOCICLETA
E	OTROS	M	ANIMAL
P	CAIDA DE CARGA	N	OBJETO FIJO
Q	DESPRENDIMIENTO DE REMOLQUE	O	OTROS OBJETOS
	COLISION SOBRE EL CAMINO	S	SIN DATO
F	PEATON (ATROPELLAMIENTO)		
R	VELOCIDAD EXCESIVA		ACCIDENTES EQUIVALENTES A DAÑOS MATERIALES
		✞	UN MUERTO = 6 ACCIDENTES
		✡	UN HERIDO = 2 ACCIDENTES

CARRETERA Y TRAMO: Gómez Palacio - Jiménez Gómez Palacio - Lim. Edos. Dgo./Chih. (MEX-049)

DEL KM: 90+000
AL KM: 135+000

KILOMETRO	MUERTOS	HERIDOS	DAÑOS MATERIALES (S)	CONDUCTOR	PEATON	VEHICULO	CAMINO	AGENTES NATURALES	OTROS	NUMERO Y CLASIFICACION DE ACCIDENTES
90	0	1	200,000	1	0	0	0	0	0	B ✡ ✡
	0	3	60,000	1	0	0	0	0	0	A ✡ ✡ ✡ ✡ ✡ ✡
	0	4	50,000	0	0	1	0	0	0	A ✡ ✡ ✡ ✡ ✡ ✡ ✡ ✡
	1	0	400,000	1	0	0	1	0	0	A B ✞ ✞ ✞ ✞ ✞ ✞
100	0	1	100,000	1	0	0	0	0	0	A ✡ ✡
	0	0	270,000	0	0	1	0	0	0	D
105	3	0	120,000	1	0	0	0	0	0	H ✞ ✞ ✞ ✞ ✞ ✞ ✞ ✞ ✞ ✞ ✞ ✞ ✞ ✞ ✞ ✞ ✞ ✞
	0	0	810,000	0	0	1	0	0	0	E
	0	3	100,000	0	0	0	0	1	0	M ✡ ✡ ✡ ✡ ✡ ✡
	0	0	80,000	0	0	0	0	1	0	A
135	0	2	40,000	1	0	0	0	0	0	A ✡ ✡ ✡ ✡

Horizontal axis — NUMERO Y CLASIFICACION DE ACCIDENTES: 5, 10, 15, 20, 25, 30, 35, 40, 45

CLAVE	CLASIFICACION DEL ACCIDENTE	CLAVE	CLASIFICACION DEL ACCIDENTE
A	SALIDA DEL CAMINO		COLISION SOBRE EL CAMINO
		G	OTRO VEHICULO MOTOR EN TRANSITO
	SIN COLISION SOBRE EL CAMINO	H	OTRO VEHICULO MOTOR POR ALCANCE
B	VOLCADURA	J	VEHICULO MOTOR ESTACIONADO
C	CAIDA DE PASAJERO	K	FERROCARRIL
D	INCENDIO	L	BICICLETA/MOTOCICLETA
E	OTROS	M	ANIMAL
P	CAIDA DE CARGA	N	OBJETO FIJO
Q	DESPRENDIMIENTO DE REMOLQUE	O	OTROS OBJETOS
	COLISION SOBRE EL CAMINO	S	SIN DATO
F	PEATON (ATROPELLAMIENTO)		
R	VELOCIDAD EXCESIVA		ACCIDENTES EQUIVALENTES A DAÑOS MATERIALES
		✞	UN MUERTO = 6 ACCIDENTES
		✡	UN HERIDO = 2 ACCIDENTES

DEL KM: 135+000
AL KM: 146+150

KILOMETRO	MUERTOS	HERIDOS	DAÑOS MATERIALES (S)	CONDUCTOR	PEATON	VEHICULO	CAMINO	AGENTES NATURALES	OTROS	NUMERO Y CLASIFICACION DE ACCIDENTES
	0	1	500,000	1	0	0	0	0	0	G ✡ ✡
	0	1	850,000	1	0	0	0	0	0	A ✡ ✡
145	0	1	300,000	1	0	0	0	0	0	A ✡ ✡

Kilometer scale: 135, 140, 145, 150, 155, 160, 165, 170, 175, 180

Horizontal axis — NUMERO Y CLASIFICACION DE ACCIDENTES: 5, 10, 15, 20, 25, 30, 35, 40, 45

CLAVE	CLASIFICACION DEL ACCIDENTE	CLAVE	CLASIFICACION DEL ACCIDENTE
A	SALIDA DEL CAMINO		COLISION SOBRE EL CAMINO
		G	OTRO VEHICULO MOTOR EN TRANSITO
	SIN COLISION SOBRE EL CAMINO	H	OTRO VEHICULO MOTOR POR ALCANCE
B	VOLCADURA	J	VEHICULO MOTOR ESTACIONADO
C	CAIDA DE PASAJERO	K	FERROCARRIL
D	INCENDIO	L	BICICLETA/MOTOCICLETA
E	OTROS	M	ANIMAL
P	CAIDA DE CARGA	N	OBJETO FIJO
Q	DESPRENDIMIENTO DE REMOLQUE	O	OTROS OBJETOS
	COLISION SOBRE EL CAMINO	S	SIN DATO
F	PEATON (ATROPELLAMIENTO)		
R	VELOCIDAD EXCESIVA		ACCIDENTES EQUIVALENTES A DAÑOS MATERIALES
		✞	UN MUERTO = 6 ACCIDENTES
		✡	UN HERIDO = 2 ACCIDENTES

ACCIDENTES POR KILOMETRO
2015

CARRETERA Y TRAMO: Gómez Palacio - Tlahualillo (MEX-040)

DEL KM: 0+000
AL KM: 45+000

SALDOS: MUERTOS	SALDOS: HERIDOS	SALDOS: DAÑOS MATERIALES (S)	CAUSAS: CONDUCTOR	CAUSAS: PEAT O PAS	CAUSAS: VEHICULO	CAUSAS: CAMINO	CAUSAS: GANADO	CAUSAS: A. NATURAL	NUMERO Y CLASIFICACION DE ACCIDENTES
0	0	20,000	1	0	0	0	0	0	H
0	0	30,000	1	0	0	0	0	0	N
0	3	87,000	2	0	0	0	0	0	A H ✡ ✡ ✡ ✡ ✡ ✡
0	2	70,000	1	0	0	0	0	0	G ✡ ✡ ✡ ✡
1	1	120,000	2	0	0	0	0	0	A G ✞ ✞ ✞ ✞ ✞ ✞ ✡ ✡
0	0	550,000	1	0	0	0	0	0	A
1	0	588,000	3	0	0	0	0	0	K K K ✞ ✞ ✞ ✞ ✞ ✞

KILOMETRO: 0, 5, 10, 15, 20, 25, 30, 35, 40, 45

N U M E R O Y C L A S I F I C A C I O N D E A C C I D E N T E S: 5, 10, 15, 20, 25, 30, 35, 40, 45

CLAVE	CLASIFICACION DEL ACCIDENTE	CLAVE	CLASIFICACION DEL ACCIDENTE
A	SALIDA DEL CAMINO		COLISION SOBRE EL CAMINO
		G	OTRO VEHICULO MOTOR EN TRANSITO
	SIN COLISION SOBRE EL CAMINO	H	OTRO VEHICULO MOTOR POR ALCANCE
B	VOLCADURA	J	VEHICULO MOTOR ESTACIONADO
C	CAIDA DE PASAJERO	K	FERROCARRIL
D	INCENDIO	L	BICICLETA/MOTOCICLETA
E	OTROS	M	ANIMAL
P	CAIDA DE CARGA	N	OBJETO FIJO
Q	DESPRENDIMIENTO DE REMOLQUE	O	OTROS OBJETOS
	COLISION SOBRE EL CAMINO	S	SIN DATO
F	PEATON (ATROPELLAMIENTO)		
R	VELOCIDAD EXCESIVA		

ACCIDENTES EQUIVALENTES A DAÑOS MATERIALES
✞ UN MUERTO = 6 ACCIDENTES
✡ UN HERIDO = 2 ACCIDENTES

ACCIDENTES POR KILOMETRO
2015

CARRETERA Y TRAMO: Guadalupe Aguilera - Tepehuanes (MEX-023)

DEL KM: 0+000
AL KM: 45+000

SALDOS | CAUSAS | KILOMETRO

KM	M	H	D	C	P	V	C	G	A.	NUMERO Y CLASIFICACION DE ACCIDENTES
0	0	3	320,000	2	0	0	0	0	0	A A ✡ ✡ ✡ ✡ ✡ ✡
	0	4	30,000	1	0	0	0	0	0	A ✡ ✡ ✡ ✡ ✡ ✡ ✡ ✡
	1	0	45,000	1	0	0	0	0	0	G ✝ ✝ ✝ ✝ ✝ ✝
20	1	2	80,000	1	0	0	0	0	0	A ✝ ✝ ✝ ✝ ✝ ✝ ✡ ✡ ✡ ✡

M H D: MUERTOS, HERIDOS, DAÑOS MATERIALES (S)
C P V C G A.

DEL KM: 45+000
AL KM: 90+000

SALDOS | CAUSAS | KILOMETRO

KM	M	H	D	C	P	V	C	G	A.	NUMERO Y CLASIFICACION DE ACCIDENTES
	0	0	54,000	1	0	0	0	0	0	L
	0	1	70,000	1	0	0	0	0	0	G ✡ ✡
	0	2	135,000	1	0	1	0	0	0	G G ✡ ✡ ✡ ✡
85	0	0	10,000	1	0	0	0	0	0	J

Escala: 5 10 15 20 25 30 35 40 45

N U M E R O Y C L A S I F I C A C I O N D E A C C I D E N T E S

CLAVE	CLASIFICACION DEL ACCIDENTE	CLAVE	CLASIFICACION DEL ACCIDENTE
A	SALIDA DEL CAMINO		COLISION SOBRE EL CAMINO
		G	OTRO VEHICULO MOTOR EN TRANSITO
	SIN COLISION SOBRE EL CAMINO	H	OTRO VEHICULO MOTOR POR ALCANCE
B	VOLCADURA	J	VEHICULO MOTOR ESTACIONADO
C	CAIDA DE PASAJERO	K	FERROCARRIL
D	INCENDIO	L	BICICLETA/MOTOCICLETA
E	OTROS	M	ANIMAL
P	CAIDA DE CARGA	N	OBJETO FIJO
Q	DESPRENDIMIENTO DE REMOLQUE	O	OTROS OBJETOS
	COLISION SOBRE EL CAMINO	S	SIN DATO
F	PEATON (ATROPELLAMIENTO)		
R	VELOCIDAD EXCESIVA		ACCIDENTES EQUIVALENTES A DAÑOS MATERIALES
		✝	UN MUERTO = 6 ACCIDENTES
		✡	UN HERIDO = 2 ACCIDENTES

CLAVE	CLASIFICACION DEL ACCIDENTE	CLAVE	CLASIFICACION DEL ACCIDENTE
A	SALIDA DEL CAMINO		COLISION SOBRE EL CAMINO
		G	OTRO VEHICULO MOTOR EN TRANSITO
	SIN COLISION SOBRE EL CAMINO	H	OTRO VEHICULO MOTOR POR ALCANCE
B	VOLCADURA	J	VEHICULO MOTOR ESTACIONADO
C	CAIDA DE PASAJERO	K	FERROCARRIL
D	INCENDIO	L	BICICLETA/MOTOCICLETA
E	OTROS	M	ANIMAL
P	CAIDA DE CARGA	N	OBJETO FIJO
Q	DESPRENDIMIENTO DE REMOLQUE	O	OTROS OBJETOS
	COLISION SOBRE EL CAMINO	S	SIN DATO
F	PEATON (ATROPELLAMIENTO)		
R	VELOCIDAD EXCESIVA		ACCIDENTES EQUIVALENTES A DAÑOS MATERIALES
		✝	UN MUERTO = 6 ACCIDENTES
		✡	UN HERIDO = 2 ACCIDENTES

CARRETERA Y TRAMO: Guadalupe Aguilera - Tepehuanes (MEX-023)

DEL KM: 90+000
AL KM: 135+000

KILOMETRO: 90, 95, 100, 105, 110, 115, 120, 125, 130, 135

MUERTOS	HERIDOS	DAÑOS MATERIALES (S)	CONDUCTOR	PEAT. O PASAJERO	VEHICULO	CAMINO	GANADO	A. NATURAL	NUMERO Y CLASIFICACION DE ACCIDENTES
0	0	30,000	1	0	0	0	0	0	A
0	0	100,000	1	0	0	0	0	0	B
0	0	80,000	0	0	0	0	1	0	A
1	2	10,000	1	0	0	0	0	0	A ✞ ✞ ✞ ✞ ✞ ✞ ✡ ✡ ✡ ✡
0	1	40,000	2	0	0	0	0	0	A A ✡ ✡

NUMERO Y CLASIFICACION DE ACCIDENTES: 5, 10, 15, 20, 25, 30, 35, 40, 45

CLAVE	CLASIFICACION DEL ACCIDENTE	CLAVE	CLASIFICACION DEL ACCIDENTE
A	SALIDA DEL CAMINO	COLISION SOBRE EL CAMINO	
		G	OTRO VEHICULO MOTOR EN TRANSITO
SIN COLISION SOBRE EL CAMINO		H	OTRO VEHICULO MOTOR POR ALCANCE
B	VOLCADURA	J	VEHICULO MOTOR ESTACIONADO
C	CAIDA DE PASAJERO	K	FERROCARRIL
D	INCENDIO	L	BICICLETA/MOTOCICLETA
E	OTROS	M	ANIMAL
P	CAIDA DE CARGA	N	OBJETO FIJO
Q	DESPRENDIMIENTO DE REMOLQUE	O	OTROS OBJETOS
COLISION SOBRE EL CAMINO		S	SIN DATO
F	PEATON (ATROPELLAMIENTO)		
R	VELOCIDAD EXCESIVA	ACCIDENTES EQUIVALENTES A DAÑOS MATERIALES	
		✞	UN MUERTO = 6 ACCIDENTES
		✡	UN HERIDO = 2 ACCIDENTES

DEL KM: 135+000
AL KM: 180+000

KILOMETRO: 135, 140, 145, 150, 155, 160, 165, 170, 175, 180

MUERTOS	HERIDOS	DAÑOS MATERIALES (S)	CONDUCTOR	PEAT. O PASAJERO	VEHICULO	CAMINO	GANADO	A. NATURAL	NUMERO Y CLASIFICACION DE ACCIDENTES
0	0	40,000	1	0	0	0	0	0	A

NUMERO Y CLASIFICACION DE ACCIDENTES: 5, 10, 15, 20, 25, 30, 35, 40, 45

CLAVE	CLASIFICACION DEL ACCIDENTE	CLAVE	CLASIFICACION DEL ACCIDENTE
A	SALIDA DEL CAMINO	COLISION SOBRE EL CAMINO	
		G	OTRO VEHICULO MOTOR EN TRANSITO
SIN COLISION SOBRE EL CAMINO		H	OTRO VEHICULO MOTOR POR ALCANCE
B	VOLCADURA	J	VEHICULO MOTOR ESTACIONADO
C	CAIDA DE PASAJERO	K	FERROCARRIL
D	INCENDIO	L	BICICLETA/MOTOCICLETA
E	OTROS	M	ANIMAL
P	CAIDA DE CARGA	N	OBJETO FIJO
Q	DESPRENDIMIENTO DE REMOLQUE	O	OTROS OBJETOS
COLISION SOBRE EL CAMINO		S	SIN DATO
F	PEATON (ATROPELLAMIENTO)		
R	VELOCIDAD EXCESIVA	ACCIDENTES EQUIVALENTES A DAÑOS MATERIALES	
		✞	UN MUERTO = 6 ACCIDENTES
		✡	UN HERIDO = 2 ACCIDENTES

ACCIDENTES POR KILOMETRO
2015

CARRETERA Y TRAMO: Libramiento Cuencamé (MEX)

DEL KM: 0+000
AL KM: 8+000

KILOMETRO	SALDOS: MUERTOS	SALDOS: HERIDOS	SALDOS: DAÑOS MATERIALES (S)	CAUSAS: CONDUCTOR	CAUSAS: PEATONES	CAUSAS: VEHICULO	CAUSAS: CAMINO	CAUSAS: GANADO	CAUSAS: A. NATURAL	NUMERO Y CLASIFICACION DE ACCIDENTES
0	0	0	110,000	0	0	0	1	0	0	B
5	0	0	60,000	1	0	0	0	0	0	B
10										
15										
20										
25										
30										
35										
40										
45										

Escala horizontal: 5, 10, 15, 20, 25, 30, 35, 40, 45

N U M E R O   Y   C L A S I F I C A C I O N   D E   A C C I D E N T E S

CLAVE	CLASIFICACION DEL ACCIDENTE	CLAVE	CLASIFICACION DEL ACCIDENTE
A	SALIDA DEL CAMINO		COLISION SOBRE EL CAMINO
		G	OTRO VEHICULO MOTOR EN TRANSITO
SIN COLISION SOBRE EL CAMINO		**H**	OTRO VEHICULO MOTOR POR ALCANCE
B	VOLCADURA	**J**	VEHICULO MOTOR ESTACIONADO
C	CAIDA DE PASAJERO	**K**	FERROCARRIL
D	INCENDIO	**L**	BICICLETA/MOTOCICLETA
E	OTROS	**M**	ANIMAL
P	CAIDA DE CARGA	**N**	OBJETO FIJO
Q	DESPRENDIMIENTO DE REMOLQUE	**O**	OTROS OBJETOS
COLISION SOBRE EL CAMINO		**S**	SIN DATO
F	PEATON (ATROPELLAMIENTO)		
R	VELOCIDAD EXCESIVA		ACCIDENTES EQUIVALENTES A DAÑOS MATERIALES
		✞	UN MUERTO = 6 ACCIDENTES
		✡	UN HERIDO = 2 ACCIDENTES

ACCIDENTES POR KILOMETRO
2015

CARRETERA Y TRAMO: Libramiento Oriente de Durango (MEX-045)

DEL KM: 0+000
AL KM: 10+500

MUERTOS	HERIDOS	DAÑOS MATERIALES (S)	CONDUCTOR	PEATON	VEHICULO	CAMINO	GANADO	A. NA. TUR. AL.
1	5	57,000	4	0	0	0	0	0
1	0	30,000	1	0	0	0	0	0
0	5	125,000	2	0	0	0	0	0

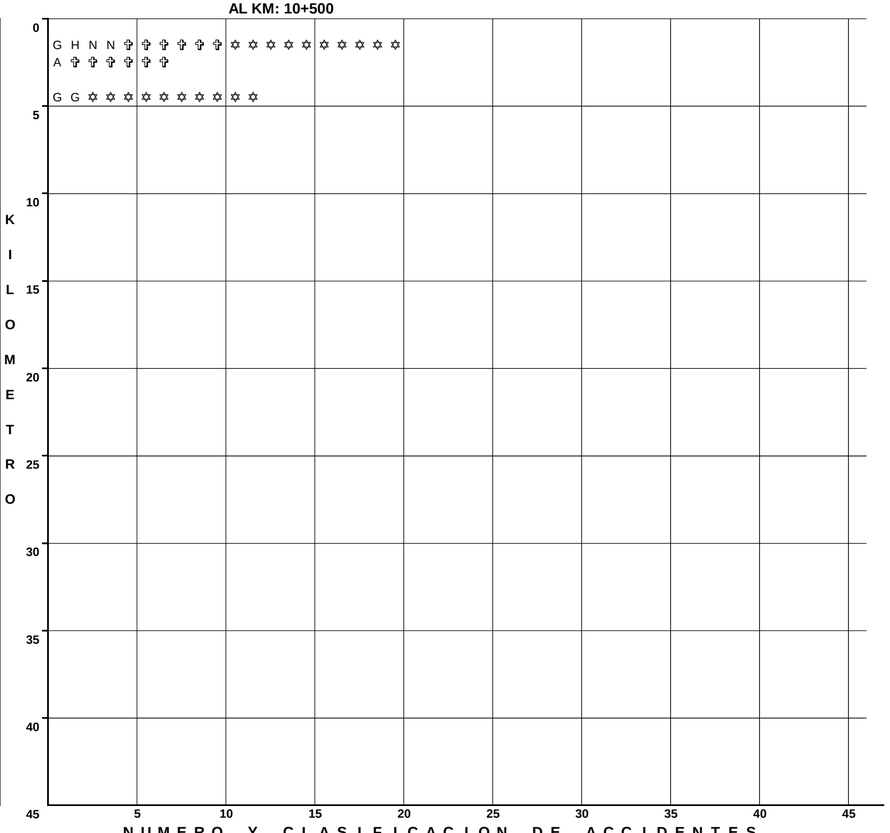

N U M E R O Y C L A S I F I C A C I O N D E A C C I D E N T E S

CLAVE	CLASIFICACION DEL ACCIDENTE
A	SALIDA DEL CAMINO
SIN COLISION SOBRE EL CAMINO	
B	VOLCADURA
C	CAIDA DE PASAJERO
D	INCENDIO
E	OTROS
P	CAIDA DE CARGA
Q	DESPRENDIMIENTO DE REMOLQUE
COLISION SOBRE EL CAMINO	
F	PEATON (ATROPELLAMIENTO)
R	VELOCIDAD EXCESIVA

CLAVE	CLASIFICACION DEL ACCIDENTE
COLISION SOBRE EL CAMINO	
G	OTRO VEHICULO MOTOR EN TRANSITO
H	OTRO VEHICULO MOTOR POR ALCANCE
J	VEHICULO MOTOR ESTACIONADO
K	FERROCARRIL
L	BICICLETA/MOTOCICLETA
M	ANIMAL
N	OBJETO FIJO
O	OTROS OBJETOS
S	SIN DATO

ACCIDENTES EQUIVALENTES A DAÑOS MATERIALES
✞ UN MUERTO = 6 ACCIDENTES
✡ UN HERIDO = 2 ACCIDENTES

ACCIDENTES POR KILOMETRO
2015

CARRETERA Y TRAMO: Zacatecas - Durango Lim. Edos. Zac./Dgo. - Durango (MEX-045)

DEL KM: 190+000
AL KM: 235+000

KILOMETRO	MUERTOS	HERIDOS	DAÑOS MATERIALES (S)	CONDUCTOR	PEAT O PAS	VEHICULO	CAMINO	GANADO	A. NA. TURA. L	NUMERO Y CLASIFICACION DE ACCIDENTES
190–195	0	1	35,000	1	0	0	0	0	0	G ✡ ✡
195–200										
200–205	0	1	15,000	1	0	0	0	0	0	G ✡ ✡
205–210	0	1	80,000	1	0	0	0	0	0	B ✡ ✡
210–215	0	0	50,000	1	0	0	0	0	0	A
215–220										
220–225										
225–230	0	2	40,000	1	0	0	0	0	0	A ✡ ✡ ✡ ✡
230–235	0	0	40,000	2	0	0	0	0	0	A G

Escala: 5 10 15 20 25 30 35 40 45

DEL KM: 235+000
AL KM: 280+000

KILOMETRO	MUERTOS	HERIDOS	DAÑOS MATERIALES (S)	CONDUCTOR	PEAT O PAS	VEHICULO	CAMINO	GANADO	A. NA. TURA. L	NUMERO Y CLASIFICACION DE ACCIDENTES
235–240	1	2	40,000	1	0	0	0	0	0	A ✞ ✞ ✞ ✞ ✞ ✞ ✡ ✡ ✡ ✡
235–240	0	1	200,000	1	0	0	0	0	0	A ✡ ✡
240–245										
245–250	1	1	70,000	1	0	0	0	0	0	A ✞ ✞ ✞ ✞ ✞ ✞ ✡ ✡
250–255	0	1	10,000	1	0	0	0	0	0	A ✡ ✡
255–260	0	0	40,000	1	0	0	0	0	0	A
260–265	0	4	50,000	1	0	0	0	0	0	G ✡ ✡ ✡ ✡ ✡ ✡ ✡ ✡
260–265	0	3	20,000	1	0	0	0	0	0	A ✡ ✡ ✡ ✡ ✡ ✡
265–270										
270–275										
275–280	0	1	30,000	2	0	0	0	0	0	A G ✡ ✡
275–280	0	1	60,000	1	0	0	0	0	0	G ✡ ✡

Escala: 5 10 15 20 25 30 35 40 45

N U M E R O Y C L A S I F I C A C I O N D E A C C I D E N T E S

CLAVE	CLASIFICACION DEL ACCIDENTE	CLAVE	CLASIFICACION DEL ACCIDENTE
A	SALIDA DEL CAMINO		COLISION SOBRE EL CAMINO
		G	OTRO VEHICULO MOTOR EN TRANSITO
SIN COLISION SOBRE EL CAMINO		**H**	OTRO VEHICULO MOTOR POR ALCANCE
B	VOLCADURA	**J**	VEHICULO MOTOR ESTACIONADO
C	CAIDA DE PASAJERO	**K**	FERROCARRIL
D	INCENDIO	**L**	BICICLETA/MOTOCICLETA
E	OTROS	**M**	ANIMAL
P	CAIDA DE CARGA	**N**	OBJETO FIJO
Q	DESPRENDIMIENTO DE REMOLQUE	**O**	OTROS OBJETOS
COLISION SOBRE EL CAMINO		**S**	SIN DATO
F	PEATON (ATROPELLAMIENTO)		
R	VELOCIDAD EXCESIVA		ACCIDENTES EQUIVALENTES A DAÑOS MATERIALES
		✞	UN MUERTO = 6 ACCIDENTES
		✡	UN HERIDO = 2 ACCIDENTES

N U M E R O Y C L A S I F I C A C I O N D E A C C I D E N T E S

CLAVE	CLASIFICACION DEL ACCIDENTE	CLAVE	CLASIFICACION DEL ACCIDENTE
A	SALIDA DEL CAMINO		COLISION SOBRE EL CAMINO
		G	OTRO VEHICULO MOTOR EN TRANSITO
SIN COLISION SOBRE EL CAMINO		**H**	OTRO VEHICULO MOTOR POR ALCANCE
B	VOLCADURA	**J**	VEHICULO MOTOR ESTACIONADO
C	CAIDA DE PASAJERO	**K**	FERROCARRIL
D	INCENDIO	**L**	BICICLETA/MOTOCICLETA
E	OTROS	**M**	ANIMAL
P	CAIDA DE CARGA	**N**	OBJETO FIJO
Q	DESPRENDIMIENTO DE REMOLQUE	**O**	OTROS OBJETOS
COLISION SOBRE EL CAMINO		**S**	SIN DATO
F	PEATON (ATROPELLAMIENTO)		
R	VELOCIDAD EXCESIVA		ACCIDENTES EQUIVALENTES A DAÑOS MATERIALES
		✞	UN MUERTO = 6 ACCIDENTES
		✡	UN HERIDO = 2 ACCIDENTES

ACCIDENTES POR KILOMETRO
2015

CARRETERA Y TRAMO: Durango - Mazatlán (Cuota) Libramiento de Durango - Lim. Edos. Dgo./Sin. (MEX-040D)

DEL KM: 20+000
AL KM: 65+000

SALDOS: MUERTOS	SALDOS: HERIDOS	SALDOS: DAÑOS MATERIALES ($)	CAUSAS: CONDUCTOR	CAUSAS: PEATON	CAUSAS: VEHICULO	CAUSAS: CAMINO	CAUSAS: AGENTES NATURALES	CAUSAS: A.	ACCIDENTES
0	0	150,000	0	0	1	0	0	0	A
0	2	100,000	1	0	0	0	0	0	N ✡ ✡ ✡ ✡
0	4	230,000	1	0	0	0	0	0	G ✡ ✡ ✡ ✡ ✡ ✡ ✡ ✡
2	4	90,000	1	0	0	0	0	0	G ✞ ✞ ✞ ✞ ✞ ✞ ✞ ✞ ✞ ✞ ✞ ✞ ✡ ✡ ✡ ✡ ✡ ✡ ✡ ✡
0	0	80,000	1	0	0	0	0	0	A
1	2	35,000	1	0	0	0	0	0	B ✞ ✞ ✞ ✞ ✞ ✞ ✡ ✡ ✡ ✡
0	0	120,000	1	0	0	0	0	0	G
0	1	30,000	1	0	0	0	0	0	B ✡ ✡
0	0	100,000	0	0	0	1	0	0	N
0	1	60,000	0	0	1	0	0	0	A ✡ ✡
0	1	300,000	0	0	1	0	0	0	D ✡ ✡

KILOMETRO: 20, 25, 30, 35, 40, 45, 50, 55, 60, 65

NUMERO Y CLASIFICACION DE ACCIDENTES: 5, 10, 15, 20, 25, 30, 35, 40, 45

DEL KM: 65+000
AL KM: 110+000

SALDOS: MUERTOS	SALDOS: HERIDOS	SALDOS: DAÑOS MATERIALES ($)	CAUSAS: CONDUCTOR	CAUSAS: PEATON	CAUSAS: VEHICULO	CAUSAS: CAMINO	CAUSAS: AGENTES NATURALES	CAUSAS: A.	ACCIDENTES
1	2	70,000	1	0	0	0	0	0	A ✞ ✞ ✞ ✞ ✞ ✞ ✡ ✡ ✡ ✡

KILOMETRO: 65, 70, 75, 80, 85, 90, 95, 100, 105, 110

NUMERO Y CLASIFICACION DE ACCIDENTES: 5, 10, 15, 20, 25, 30, 35, 40, 45

CLAVE	CLASIFICACION DEL ACCIDENTE	CLAVE	CLASIFICACION DEL ACCIDENTE
A	SALIDA DEL CAMINO		COLISION SOBRE EL CAMINO
		G	OTRO VEHICULO MOTOR EN TRANSITO
SIN COLISION SOBRE EL CAMINO		H	OTRO VEHICULO MOTOR POR ALCANCE
B	VOLCADURA	J	VEHICULO MOTOR ESTACIONADO
C	CAIDA DE PASAJERO	K	FERROCARRIL
D	INCENDIO	L	BICICLETA/MOTOCICLETA
E	OTROS	M	ANIMAL
P	CAIDA DE CARGA	N	OBJETO FIJO
Q	DESPRENDIMIENTO DE REMOLQUE	O	OTROS OBJETOS
COLISION SOBRE EL CAMINO		S	SIN DATO
F	PEATON (ATROPELLAMIENTO)		
R	VELOCIDAD EXCESIVA		ACCIDENTES EQUIVALENTES A DAÑOS MATERIALES
		✞	UN MUERTO = 6 ACCIDENTES
		✡	UN HERIDO = 2 ACCIDENTES

CLAVE	CLASIFICACION DEL ACCIDENTE	CLAVE	CLASIFICACION DEL ACCIDENTE
A	SALIDA DEL CAMINO		COLISION SOBRE EL CAMINO
		G	OTRO VEHICULO MOTOR EN TRANSITO
SIN COLISION SOBRE EL CAMINO		H	OTRO VEHICULO MOTOR POR ALCANCE
B	VOLCADURA	J	VEHICULO MOTOR ESTACIONADO
C	CAIDA DE PASAJERO	K	FERROCARRIL
D	INCENDIO	L	BICICLETA/MOTOCICLETA
E	OTROS	M	ANIMAL
P	CAIDA DE CARGA	N	OBJETO FIJO
Q	DESPRENDIMIENTO DE REMOLQUE	O	OTROS OBJETOS
COLISION SOBRE EL CAMINO		S	SIN DATO
F	PEATON (ATROPELLAMIENTO)		
R	VELOCIDAD EXCESIVA		ACCIDENTES EQUIVALENTES A DAÑOS MATERIALES
		✞	UN MUERTO = 6 ACCIDENTES
		✡	UN HERIDO = 2 ACCIDENTES

CARRETERA Y TRAMO: Durango - Mazatlán (Cuota) Libramiento de Durango - Lim. Edos. Dgo./Sin. (MEX-040D)

DEL KM: 110+000
AL KM: 155+000

	MUERTOS	HERIDOS	DAÑOS MATERIALES (S)		CONDUCTOR	PEATON	VEHICULO	CAMINO	GANADO	A. NA. TUR. AL.
	0	0	80,000		0	0	1	0	0	0
	0	3	40,000		0	0	0	0	0	1
	0	2	40,000		0	0	1	0	0	0
	0	1	10,000		1	0	0	0	0	0
SALIDA DEL CAMINO	0	0	140,000		1	0	0	0	0	0
	0	1	210,000		0	0	1	0	0	0
	0	1	60,000		0	0	1	0	0	0
	0	0	5,000		1	0	0	0	0	0
	0	0	60,000		1	0	0	0	0	0

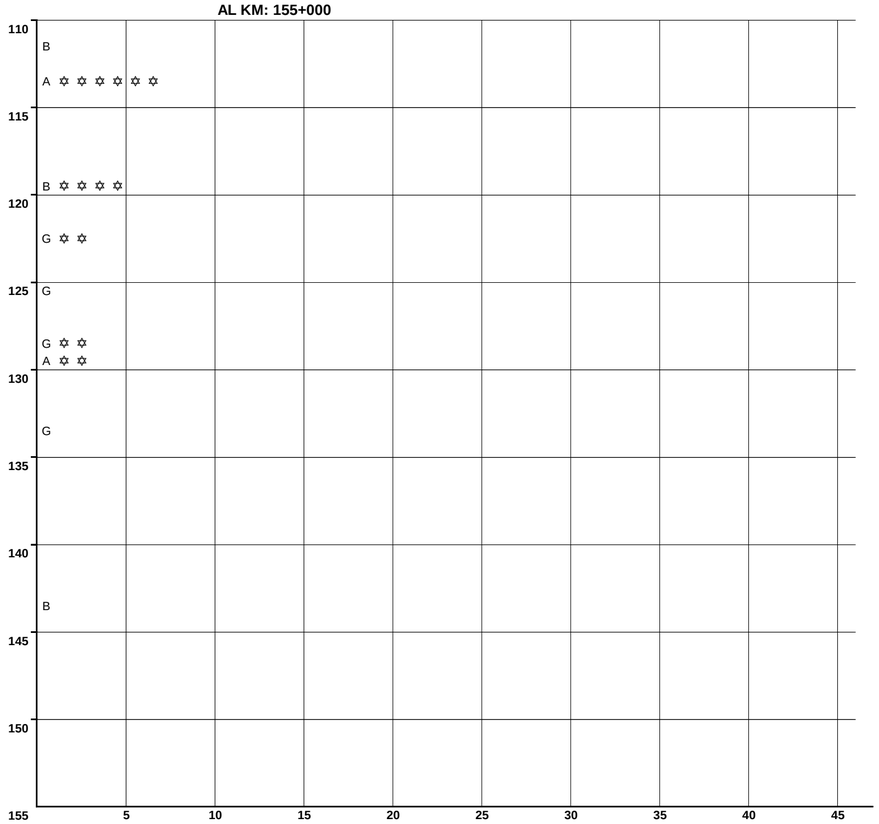

N U M E R O Y C L A S I F I C A C I O N D E A C C I D E N T E S

CLAVE	CLASIFICACION DEL ACCIDENTE	CLAVE	CLASIFICACION DEL ACCIDENTE
A	SALIDA DEL CAMINO	COLISION SOBRE EL CAMINO	
		G	OTRO VEHICULO MOTOR EN TRANSITO
SIN COLISION SOBRE EL CAMINO		**H**	OTRO VEHICULO MOTOR POR ALCANCE
B	VOLCADURA	**J**	VEHICULO MOTOR ESTACIONADO
C	CAIDA DE PASAJERO	**K**	FERROCARRIL
D	INCENDIO	**L**	BICICLETA/MOTOCICLETA
E	OTROS	**M**	ANIMAL
P	CAIDA DE CARGA	**N**	OBJETO FIJO
Q	DESPRENDIMIENTO DE REMOLQUE	**O**	OTROS OBJETOS
COLISION SOBRE EL CAMINO		**S**	SIN DATO
F	PEATON (ATROPELLAMIENTO)		
R	VELOCIDAD EXCESIVA	ACCIDENTES EQUIVALENTES A DAÑOS MATERIALES	
		✝	UN MUERTO = 6 ACCIDENTES
		✡	UN HERIDO = 2 ACCIDENTES

ACCIDENTES POR KILOMETRO
2015

CARRETERA Y TRAMO: Durango - Yerbanís (Cuota) (MEX-040D)

DEL KM: 0+000
AL KM: 45+000

KILOMETRO	MUERTOS	HERIDOS	DAÑOS MATERIALES (S)	CONDUCTOR	PEATON	VEHICULO	CAMION	GANADO	A. NA. TUR. AL.
2	0	0	180,000	0	0	0	0	0	0
5	A	A	✞ ✞ ✞ ✞ ✞ ✞ ✞ ✞ ✞ ✞						
15	0	0	15,000	0	0	1	0	0	0
15	N								
0	0	0	100,000	1	0	0	0	0	0
20	A								
30	0	0	150,000	0	0	1	0	0	0
30	A								

NUMERO Y CLASIFICACION DE ACCIDENTES

CLAVE	CLASIFICACION DEL ACCIDENTE	CLAVE	CLASIFICACION DEL ACCIDENTE
A	SALIDA DEL CAMINO	COLISION SOBRE EL CAMINO	
		G	OTRO VEHICULO MOTOR EN TRANSITO
SIN COLISION SOBRE EL CAMINO		**H**	OTRO VEHICULO MOTOR POR ALCANCE
B	VOLCADURA	**J**	VEHICULO MOTOR ESTACIONADO
C	CAIDA DE PASAJERO	**K**	FERROCARRIL
D	INCENDIO	**L**	BICICLETA/MOTOCICLETA
E	OTROS	**M**	ANIMAL
P	CAIDA DE CARGA	**N**	OBJETO FIJO
Q	DESPRENDIMIENTO DE REMOLQUE	**O**	OTROS OBJETOS
COLISION SOBRE EL CAMINO		**S**	SIN DATO
F	PEATON (ATROPELLAMIENTO)		
R	VELOCIDAD EXCESIVA	ACCIDENTES EQUIVALENTES A DAÑOS MATERIALES	
		✞	UN MUERTO = 6 ACCIDENTES
		✡	UN HERIDO = 2 ACCIDENTES

DEL KM: 45+000
AL KM: 90+000

KILOMETRO	MUERTOS	HERIDOS	DAÑOS MATERIALES (S)	CONDUCTOR	PEATON	VEHICULO	CAMION	GANADO	A. NA. TUR. AL.
0	11	317,000	4	0	0	0	0	0	
45	A B E N ✡								
1	3	70,000	1	0	0	0	0	0	
55	H ✞ ✞ ✞ ✞ ✞ ✞ ✡ ✡ ✡ ✡ ✡ ✡								
0	1	30,000	0	0	1	0	0	0	
60	A ✡ ✡								
1	0	100,000	1	0	0	0	0	0	
65	H ✞ ✞ ✞ ✞ ✞ ✞								
0	1	100,000	0	0	0	0	0	1	
70	A ✡ ✡								
0	1	30,000	1	0	0	0	0	0	
75	A ✡ ✡								

NUMERO Y CLASIFICACION DE ACCIDENTES

CLAVE	CLASIFICACION DEL ACCIDENTE	CLAVE	CLASIFICACION DEL ACCIDENTE
A	SALIDA DEL CAMINO	COLISION SOBRE EL CAMINO	
		G	OTRO VEHICULO MOTOR EN TRANSITO
SIN COLISION SOBRE EL CAMINO		**H**	OTRO VEHICULO MOTOR POR ALCANCE
B	VOLCADURA	**J**	VEHICULO MOTOR ESTACIONADO
C	CAIDA DE PASAJERO	**K**	FERROCARRIL
D	INCENDIO	**L**	BICICLETA/MOTOCICLETA
E	OTROS	**M**	ANIMAL
P	CAIDA DE CARGA	**N**	OBJETO FIJO
Q	DESPRENDIMIENTO DE REMOLQUE	**O**	OTROS OBJETOS
COLISION SOBRE EL CAMINO		**S**	SIN DATO
F	PEATON (ATROPELLAMIENTO)		
R	VELOCIDAD EXCESIVA	ACCIDENTES EQUIVALENTES A DAÑOS MATERIALES	
		✞	UN MUERTO = 6 ACCIDENTES
		✡	UN HERIDO = 2 ACCIDENTES

CARRETERA Y TRAMO: Durango - Yerbanís (Cuota) (MEX-040D)

DEL KM: 90+000
AL KM: 135+000

KILOMETRO	MUERTOS	HERIDOS	DAÑOS MATERIALES (S)	CAUSAS	CONDUCTOR	PEATON	VEHICULO	CAMINO	GANADO	A. NA. TUR. AL.
90	0	1	120,000		1	0	0	0	0	0
	0	1	100,000		1	0	0	0	0	0
95	0	1	50,000		1	0	0	0	0	0
100										
105										
110										
115										
120										
125										
130										
135										

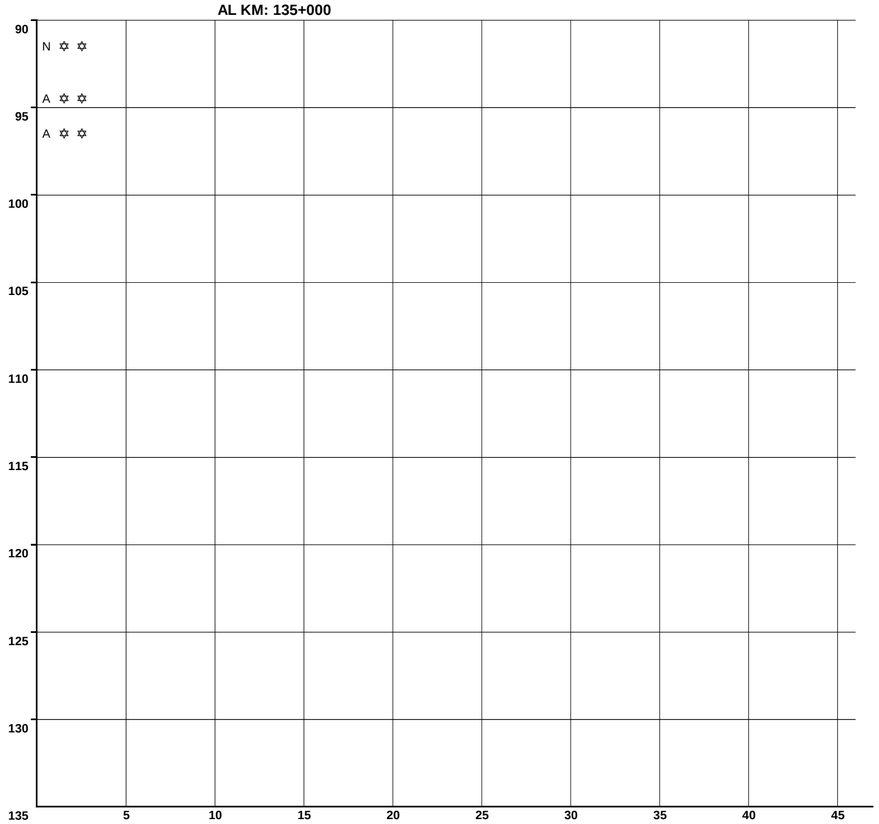

N U M E R O Y C L A S I F I C A C I O N D E A C C I D E N T E S

CLAVE	CLASIFICACION DEL ACCIDENTE	CLAVE	CLASIFICACION DEL ACCIDENTE
A	SALIDA DEL CAMINO	COLISION SOBRE EL CAMINO	
		G	OTRO VEHICULO MOTOR EN TRANSITO
SIN COLISION SOBRE EL CAMINO		**H**	OTRO VEHICULO MOTOR POR ALCANCE
B	VOLCADURA	**J**	VEHICULO MOTOR ESTACIONADO
C	CAIDA DE PASAJERO	**K**	FERROCARRIL
D	INCENDIO	**L**	BICICLETA/MOTOCICLETA
E	OTROS	**M**	ANIMAL
P	CAIDA DE CARGA	**N**	OBJETO FIJO
Q	DESPRENDIMIENTO DE REMOLQUE	**O**	OTROS OBJETOS
COLISION SOBRE EL CAMINO		**S**	SIN DATO
F	PEATON (ATROPELLAMIENTO)		
R	VELOCIDAD EXCESIVA	ACCIDENTES EQUIVALENTES A DAÑOS MATERIALES	
		✞	UN MUERTO = 6 ACCIDENTES
		✡	UN HERIDO = 2 ACCIDENTES

ACCIDENTES POR KILOMETRO
2015

CARRETERA Y TRAMO: Yerbanís - Gómez Palacio (Cuota) (MEX-040D)

DEL KM: 115+000
AL KM: 160+000

KILOMETRO	MUERTOS	HERIDOS	DAÑOS MATERIALES (S)	CONDUCTOR	PEATON	VEHICULO	CAMINO	GANADO	A. NAT.	NUMERO Y CLASIFICACION DE ACCIDENTES
115										
120										
125										
130										
135										
140										
145										
150	1	0	300,000	1	0	0	0	0	0	A ✞ ✞ ✞ ✞ ✞ ✞
155										
160	3	4	800,000	1	0	0	0	0	0	A ✞ ✞ ✞ ✞ ✞ ✞ ✞ ✞ ✞ ✞ ✞ ✞ ✞ ✞ ✞ ✞ ✞ ✞ ✡ ✡ ✡ ✡ ✡ ✡ ✡ ✡

Escala: 5 10 15 20 25 30 35 40 45

N U M E R O   Y   C L A S I F I C A C I O N   D E   A C C I D E N T E S

CLAVE	CLASIFICACION DEL ACCIDENTE	CLAVE	CLASIFICACION DEL ACCIDENTE
A	SALIDA DEL CAMINO		COLISION SOBRE EL CAMINO
		G	OTRO VEHICULO MOTOR EN TRANSITO
	SIN COLISION SOBRE EL CAMINO	H	OTRO VEHICULO MOTOR POR ALCANCE
B	VOLCADURA	J	VEHICULO MOTOR ESTACIONADO
C	CAIDA DE PASAJERO	K	FERROCARRIL
D	INCENDIO	L	BICICLETA/MOTOCICLETA
E	OTROS	M	ANIMAL
P	CAIDA DE CARGA	N	OBJETO FIJO
Q	DESPRENDIMIENTO DE REMOLQUE	O	OTROS OBJETOS
	COLISION SOBRE EL CAMINO	S	SIN DATO
F	PEATON (ATROPELLAMIENTO)		
R	VELOCIDAD EXCESIVA		ACCIDENTES EQUIVALENTES A DAÑOS MATERIALES
		✞	UN MUERTO = 6 ACCIDENTES
		✡	UN HERIDO = 2 ACCIDENTES

DEL KM: 160+000
AL KM: 205+000

KILOMETRO	MUERTOS	HERIDOS	DAÑOS MATERIALES (S)	CONDUCTOR	PEATON	VEHICULO	CAMINO	GANADO	A. NAT.	NUMERO Y CLASIFICACION DE ACCIDENTES
160	0	3	150,000	1	0	0	0	0	0	N ✡ ✡ ✡ ✡ ✡ ✡
	0	0	80,000	1	0	0	0	0	0	A
165										
170										
	0	0	350,000	1	0	0	0	0	0	A
	0	0	200,000	1	0	0	0	0	0	N
175										
	1	1	90,000	1	0	0	0	0	0	G ✞ ✞ ✞ ✞ ✞ ✞ ✡ ✡
	0	0	130,000	1	0	0	0	0	0	H
	0	8	270,000	1	0	0	0	0	0	G ✡ ✡ ✡ ✡ ✡ ✡ ✡ ✡ ✡ ✡ ✡ ✡ ✡ ✡ ✡ ✡
180										
	1	3	130,000	1	0	0	0	0	0	G ✞ ✞ ✞ ✞ ✞ ✞ ✡ ✡ ✡ ✡ ✡ ✡
185	0	2	50,000	0	0	0	1	0	0	N ✡ ✡ ✡ ✡
	0	0	80,000	1	0	0	0	0	0	B
190										
195										
200										
205										

Escala: 5 10 15 20 25 30 35 40 45

N U M E R O   Y   C L A S I F I C A C I O N   D E   A C C I D E N T E S

CLAVE	CLASIFICACION DEL ACCIDENTE	CLAVE	CLASIFICACION DEL ACCIDENTE
A	SALIDA DEL CAMINO		COLISION SOBRE EL CAMINO
		G	OTRO VEHICULO MOTOR EN TRANSITO
	SIN COLISION SOBRE EL CAMINO	H	OTRO VEHICULO MOTOR POR ALCANCE
B	VOLCADURA	J	VEHICULO MOTOR ESTACIONADO
C	CAIDA DE PASAJERO	K	FERROCARRIL
D	INCENDIO	L	BICICLETA/MOTOCICLETA
E	OTROS	M	ANIMAL
P	CAIDA DE CARGA	N	OBJETO FIJO
Q	DESPRENDIMIENTO DE REMOLQUE	O	OTROS OBJETOS
	COLISION SOBRE EL CAMINO	S	SIN DATO
F	PEATON (ATROPELLAMIENTO)		
R	VELOCIDAD EXCESIVA		ACCIDENTES EQUIVALENTES A DAÑOS MATERIALES
		✞	UN MUERTO = 6 ACCIDENTES
		✡	UN HERIDO = 2 ACCIDENTES

CARRETERA Y TRAMO: Yerbanís - Gómez Palacio (Cuota) (MEX-040D)

DEL KM: 205+000
AL KM: 250+000

KILOMETRO	MUERTOS	HERIDOS	DAÑOS MATERIALES (S)	CONDUCTOR	PEATON	VEHICULO	CAMION	GANADO	A. NA. TUR. AL.
205	0 1	0 0	60,000 300,000	0 1	0 0	0 0	0 0	0 0	1 0
210	0	0	300,000	1	0	0	0	0	0
215	0 0	0 1	85,000 400,000	0 1	0 0	1 0	0 0	0 0	0 0
220									
225	1	2	50,000	1	0	0	0	0	0
230	0	0	60,000	1	0	0	0	0	0
235									
240									
245									
250									

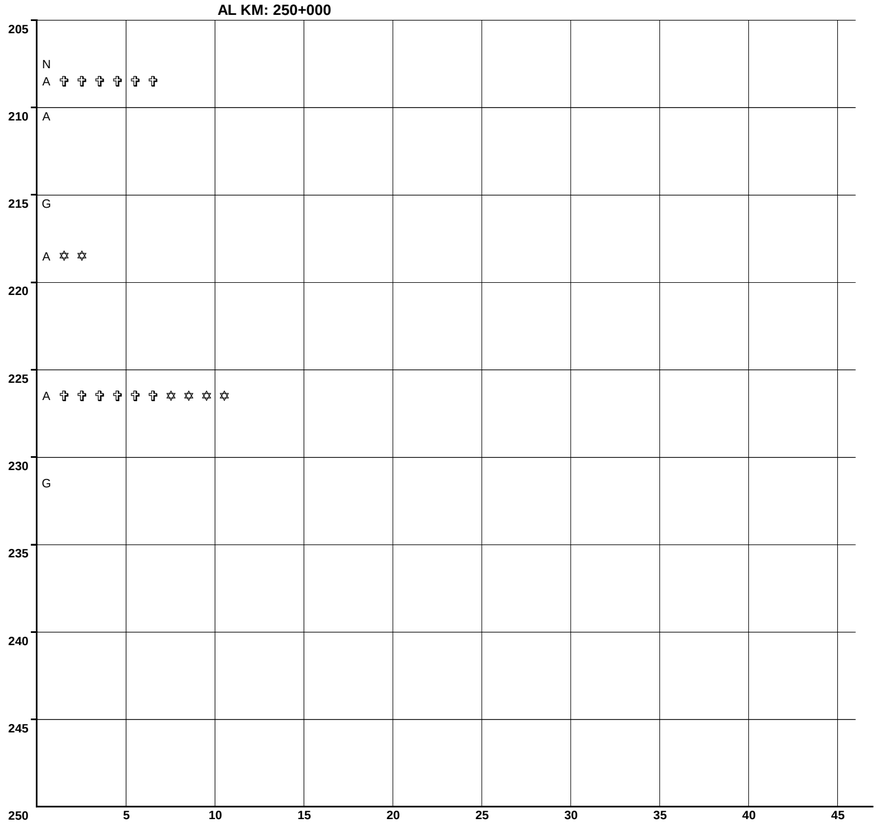

N U M E R O Y C L A S I F I C A C I O N D E A C C I D E N T E S

CLAVE	CLASIFICACION DEL ACCIDENTE	CLAVE	CLASIFICACION DEL ACCIDENTE
A	SALIDA DEL CAMINO	COLISION SOBRE EL CAMINO	
		G	OTRO VEHICULO MOTOR EN TRANSITO
SIN COLISION SOBRE EL CAMINO		**H**	OTRO VEHICULO MOTOR POR ALCANCE
B	VOLCADURA	**J**	VEHICULO MOTOR ESTACIONADO
C	CAIDA DE PASAJERO	**K**	FERROCARRIL
D	INCENDIO	**L**	BICICLETA/MOTOCICLETA
E	OTROS	**M**	ANIMAL
P	CAIDA DE CARGA	**N**	OBJETO FIJO
Q	DESPRENDIMIENTO DE REMOLQUE	**O**	OTROS OBJETOS
COLISION SOBRE EL CAMINO		**S**	SIN DATO
F	PEATON (ATROPELLAMIENTO)		
R	VELOCIDAD EXCESIVA	ACCIDENTES EQUIVALENTES A DAÑOS MATERIALES	
		✞	UN MUERTO = 6 ACCIDENTES
		✡	UN HERIDO = 2 ACCIDENTES

CAUSANTE PRINCIPAL DEL ACCIDENTE (en porcentaje)

2 0 1 5

D U R A N G O

CARRETERA Y TRAMO	CONDUCTOR	PEATÓN O PASAJERO	VEHÍCULO	CAMINO	IRRUPCIÓN DE GANADO	AGENTE NATURAL
Bermejillo - El Palmito	100.00	0.00	0.00	0.00	0.00	0.00
Durango - Ent. La Zarca	86.96	0.00	8.70	0.00	0.00	4.35
Durango - Mazatlán (Cuota) Libramiento de Durango - Lim. Edos. Dgo./Sin.	57.14	0.00	33.33	4.76	0.00	4.76
Durango - Mezquital	100.00	0.00	0.00	0.00	0.00	0.00
Durango - Torreón Durango - Lim. Edos. Dgo./Coah.	93.44	0.00	6.56	0.00	0.00	0.00
Durango - Villa Unión Durango - Lim. Edos. Dgo./Sin.	78.57	0.00	14.29	0.00	0.00	7.14
Durango - Yerbanís (Cuota)	76.47	0.00	17.65	0.00	0.00	5.88
Ent. La Chicharrona - Cuencamé Lim. Edos. Zac./Dgo. - Cuencamé	75.00	0.00	12.50	12.50	0.00	0.00

CAUSANTE PRINCIPAL DEL ACCIDENTE (en porcentaje)

2 0 1 5

D U R A N G O

CARRETERA Y TRAMO	CONDUCTOR	PEATÓN O PASAJERO	VEHÍCULO	CAMINO	IRRUPCIÓN DE GANADO	AGENTE NATURAL
Ent. La Zarca - Hidalgo del Parral Ent. La Zarca - Lim. Edos. Dgo./Chih.	0.00	0.00	100.00	0.00	0.00	0.00
Ent. Los Herrera - Topia	100.00	0.00	0.00	0.00	0.00	0.00
Gómez Palacio - Corralitos (Cuota) T. C. (Gómez Palacio - Jiménez (Libre)) - Lim. Edos. Dgo./Chih.						
Gómez Palacio - Jiménez Gómez Palacio - Lim. Edos. Dgo./Chih.	70.97	0.00	19.35	3.23	6.45	0.00
Gómez Palacio - La Unión						
Gómez Palacio - Tlahualillo	100.00	0.00	0.00	0.00	0.00	0.00
Gregorio García - Francisco I. Madero T. C. (Gómez Palacio - Tlahualillo) - Lim. Edos. Dgo./Coah.						
Guadalupe Aguilera - Tepehuanes	88.24	0.00	5.88	0.00	5.88	0.00

CAUSANTE PRINCIPAL DEL ACCIDENTE (en porcentaje)

2 0 1 5

D U R A N G O

CARRETERA Y TRAMO	CONDUCTOR	PEATÓN O PASAJERO	VEHÍCULO	CAMINO	IRRUPCIÓN DE GANADO	AGENTE NATURAL
Hidalgo del Parral - Guadalupe y Calvo Lim. Edos. Chih./Dgo. - Lim. Edos. Dgo./Chih.						
Libramiento Cuencamé	50.00	0.00	0.00	50.00	0.00	0.00
Libramiento de Durango (Cuota)						
Libramiento Norte de Torreón (X. C. Gomez Palacio - Jimenez) - Lim. Edos. Dgo. /Coah.						
Libramiento Oriente de Durango	100.00	0.00	0.00	0.00	0.00	0.00
Libramiento Sur de Durango						
Pedriceña - Ent. Rodeo						
Ramal a Otinapa						

CAUSANTE PRINCIPAL DEL ACCIDENTE (en porcentaje)

2 0 1 5

D U R A N G O

CARRETERA Y TRAMO	CONDUCTOR	PEATÓN O PASAJERO	VEHÍCULO	CAMINO	IRRUPCIÓN DE GANADO	AGENTE NATURAL
Ramal a Santa Clara						
Ramal a Villa Juárez						
Yerbanís - Gómez Palacio (Cuota)	84.21	0.00	5.26	5.26	0.00	5.26
Zacatecas - Durango Lim. Edos. Zac./Dgo. - Durango	100.00	0.00	0.00	0.00	0.00	0.00

TOTAL DE CAUSANTES PRINCIPALES DEL ACCIDENTE (en porcentaje)

D U R A N G O	83.63	0.00	11.03	2.14	1.07	2.14

DATOS DEL LUGAR DEL ACCIDENTE Y CONTROL DEL TRÁNSITO

2015

D U R A N G O

CARRETERA Y TRAMO	ALINEAMIENTO VERTICAL				ALINEAMIENTO HORIZONTAL											CONTROL DE TRÁNSITO EXISTENTE												
	PENDIENTE	CIMA	COLUMPIO	A NIVEL	TANGENTE	CURVA ABIERTA	CURVA CERRADA	ENTRONQUE	PUENTE O TUNEL	INTERSECCION	CALLEJON	ACCESO PRIVADO	CRUCE FFCC	ZONA PORTUARIA	TRAMO EN CONSTRUCCION	SEÑAL INFORMATIVA	SEÑAL PREVENTIVA	SEÑAL RESTRICTIVA	SEMAFORO	AGENTE O GUARDAVIA	BARRERA O ISLETA	RAYAS LATERALES	RAYA CENTRAL	VIBRADORES	ABANDERAMIENTO	BANDEREROS	OTRO CONTROL	SIN CONTROL
Bermejillo - El Palmito				1	1											1	1	1	0	0	0	0	1	0	0	0	0	0
Durango - Ent. La Zarca	9	1		12	15	3	4									23	23	23	0	0	4	21	20	0	0	0	0	0
Durango - Mazatlán (Cuota) Libramiento de Durango - Lim. Edos. Dgo./Sin.	15	2		3	14	6	1									20	20	20	0	0	0	19	19	0	0	0	0	0
Durango - Mezquital	1			6	4	2		1								7	7	7	0	0	0	6	6	1	0	0	0	0
Durango - Torreón Durango - Lim. Edos. Dgo./Coah.	7	2		41	41	7	10									58	59	60	0	0	2	57	57	0	1	0	0	0
Durango - Villa Unión Durango - Lim. Edos. Dgo./Sin.	21	1		6	10	7	11									28	28	28	0	0	0	28	28	0	0	0	0	0
Durango - Yerbanís (Cuota)	8			9	12	4										16	16	17	0	0	2	16	17	0	0	0	0	0
Ent. La Chicharrona - Cuencamé Lim. Edos. Zac./Dgo. - Cuencamé	3			12	13	2										16	16	16	0	0	1	15	15	0	0	0	0	0
Ent. La Zarca - Hidalgo del Parral Ent. La Zarca - Lim. Edos. Dgo./Chih.				1	1											1	1	1	0	0	0	1	1	0	0	0	0	0
Ent. Los Herrera - Topia	2						2									2	2	2	0	0	0	2	2	0	0	0	0	0
Gómez Palacio - Corralitos (Cuota) T. C. (Gómez Palacio - Jiménez (Libre)) - Lim. Edos. Dgo./Chih.																												
Gómez Palacio - Jiménez Gómez Palacio - Lim. Edos. Dgo./Chih.	2	1		28	26	1	1						3			30	30	30	0	0	1	29	28	0	0	0	0	0

DATOS DEL LUGAR DEL ACCIDENTE Y CONTROL DEL TRÁNSITO

2015

D U R A N G O

CARRETERA Y TRAMO	ALINEAMIENTO VERTICAL				ALINEAMIENTO HORIZONTAL											CONTROL DE TRÁNSITO EXISTENTE												
	PENDIENTE	CIMA	COLUMPIO	A NIVEL	TANGENTE	CURVA ABIERTA	CURVA CERRADA	ENTRONQUE	PUENTE O TUNEL	INTERSECCION	CALLEJON	ACCESO PRIVADO	CRUCE FFCC	ZONA PORTUARIA	TRAMO EN CONSTRUCCION	SEÑAL INFORMATIVA	SEÑAL PREVENTIVA	SEÑAL RESTRICTIVA	SEMAFORO	AGENTE O GUARDAVIA	BARRERA O ISLETA	RAYAS LATERALES	RAYA CENTRAL	VIBRADORES	ABANDERAMIENTO	BANDEREROS	OTRO CONTROL	SIN CONTROL
Gómez Palacio - La Unión																												
Gómez Palacio - Tlahualillo				10	8								3			10	10	11	0	0	0	11	11	0	0	0	0	0
Gregorio García - Francisco I. Madero T. C. (Gómez Palacio - Tlahualillo) - Lim. Edos. Dgo./Coah.																												
Guadalupe Aguilera - Tepehuanes	2			15	13	2	2									17	17	16	0	0	0	13	13	0	0	0	0	0
Hidalgo del Parral - Guadalupe y Calvo Lim. Edos. Chih./Dgo. - Lim. Edos. Dgo./Chih.																												
Libramiento Cuencamé	1			1	2											2	2	2	0	0	0	2	2	0	0	0	0	0
Libramiento de Durango (Cuota)																												
Libramiento Norte de Torreón (X. C. Gomez Palacio - Jimenez) - Lim. Edos. Dgo. /Coah.																												
Libramiento Oriente de Durango				7	7											6	6	7	0	0	0	7	7	0	0	0	0	0
Libramiento Sur de Durango																												
Pedriceña - Ent. Rodeo																												
Ramal a Otinapa																												

DATOS DEL LUGAR DEL ACCIDENTE Y CONTROL DEL TRÁNSITO

2015

D U R A N G O

CARRETERA Y TRAMO	ALINEAMIENTO VERTICAL				ALINEAMIENTO HORIZONTAL											CONTROL DE TRÁNSITO EXISTENTE												
	PENDIENTE	CIMA	COLUMPIO	A NIVEL	TANGENTE	CURVA ABIERTA	CURVA CERRADA	ENTRONQUE	PUENTE O TUNEL	INTERSECCION	CALLEJON	ACCESO PRIVADO	CRUCE FFCC	ZONA PORTUARIA	TRAMO EN CONSTRUCCION	SEÑAL INFORMATIVA	SEÑAL PREVENTIVA	SEÑAL RESTRICTIVA	SEMAFORO	AGENTE O GUARDAVIA	BARRERA O ISLETA	RAYAS LATERALES	RAYA CENTRAL	VIBRADORES	ABANDERAMIENTO	BANDEREROS	OTRO CONTROL	SIN CONTROL
Ramal a Santa Clara																												
Ramal a Villa Juárez																												
Yerbanís - Gómez Palacio (Cuota)	9			9	13	4										19	18	19	0	0	1	17	18	0	0	0	1	1
Zacatecas - Durango Lim. Edos. Zac./Dgo. - Durango	6			11	13	3	1									17	17	17	0	0	0	16	16	1	0	0	0	0
TOTAL DATOS DEL LUGAR DEL ACCIDENTE Y CONTROL DEL TRÁNSITO																												
D U R A N G O	86	7		172	193	41	32	1					6			273	273	277	0	0	11	260	261	2	1	0	1	1

CIRCUNSTANCIAS QUE CONTRIBUYERON AL ACCIDENTE

2015

DURANGO

CARRETERA Y TRAMO	DEL CONDUCTOR O PEATÓN														DEL VEHÍCULO										DEL CAMINO							AGENTE NATURAL					
	IMPRUDENCIA O INTENCIÓN	VELOCIDAD EXCESIVA	INVADIÓ CARRIL CONTRARIO	REBASO INDEBIDAMENTE	NO RESPETÓ SEÑAL DE ALTO	NO RESPETÓ SEMAFORO	NO CEDIO EL PASO	NO GUARDO DISTANCIA	VIRÓ INDEBIDAMENTE	MAL ESTACIONADO	ESTADO DE EBRIEDAD	BAJO EFECTO DE DROGAS	DORMITANDO	DESLUMBRAMIENTO	LLANTAS	FRENOS	DIRECCION	SUSPENSIÓN	LUCES	EJES	TRANSMISIÓN	MOTOR	SOBRECUPO O SOBRECARGA	EXCESO DE DIMENSIONES	IRRUPCIÓN DE GANADO	DESPERFECTOS	FALTA DE SEÑALES	OBJETOS EN EL CAMINO	MOJADO	RESBALOSO	OTROS	LLUVIA	NIEVE O GRANIZO	NIEBLA O HUMO	TOLVANERA	VIENTOS FUERTES	OTROS
Bermejillo - El Palmito		1																																				
Durango - Ent. La Zarca	1	13	1	1			1	1	1		1				2																		1				
Durango - Mazatlán (Cuota) Libramiento de Durango - Lim. Edos. Dgo./Sin.		7	4										1		1	2	2				2							1					1				
Durango - Mezquital		1	2		1		2		1																													
Durango - Torreón Durango - Lim. Edos. Dgo./Coah.	6	22	20	3				1			1		4		2		1					1																
Durango - Villa Unión Durango - Lim. Edos. Dgo./Sin.	1	12	5					2	1				1		2	1						1											1	1				
Durango - Yerbanís (Cuota)	2	7											4		1	1								1									1					
Ent. La Chicharrona - Cuencamé Lim. Edos. Zac./Dgo. - Cuencamé	1	3	4							2			2		1							1				2												
Ent. La Zarca - Hidalgo del Parral Ent. La Zarca - Lim. Edos. Dgo./Chih.																	1																					
Ent. Los Herrera - Topia	1	1																																				
Gómez Palacio - Corralitos (Cuota) T. C. (Gómez Palacio - Jiménez (Libre)) - Lim. Edos. Dgo./Chih.																																						
Gómez Palacio - Jiménez Gómez Palacio - Lim. Edos. Dgo./Chih.	5	8			2		2		1	1			3		5						1				2			1										
Gómez Palacio - La Unión																																						
Gómez Palacio - Tlahualillo	1	5		1			3	1																														
Gregorio García - Francisco I. Madero T. C. (Gómez Palacio - Tlahualillo) - Lim. Edos. Dgo./Coah.																																						
Guadalupe Aguilera - Tepehuanes	1	8	3	1					1	1					1										1													

CIRCUNSTANCIAS QUE CONTRIBUYERON AL ACCIDENTE

2015

D U R A N G O

CARRETERA Y TRAMO	DEL CONDUCTOR O PEATÓN														DEL VEHÍCULO										DEL CAMINO							AGENTE NATURAL					
	IMPRUDENCIA O INTENCIÓN	VELOCIDAD EXCESIVA	INVADIÓ CARRIL CONTRARIO	REBASO INDEBIDAMENTE	NO RESPETÓ SEÑAL DE ALTO	NO RESPETÓ SEMAFORO	NO CEDIO EL PASO	NO GUARDO DISTANCIA	VIRÓ INDEBIDAMENTE	MAL ESTACIONADO	ESTADO DE EBRIEDAD	BAJO EFECTO DE DROGAS	DORMITANDO	DESLUMBRAMIENTO	LLANTAS	FRENOS	DIRECCION	SUSPENSIÓN	LUCES	EJES	TRANSMISIÓN	MOTOR	SOBRECUPO O SOBRECARGA	EXCESO DE DIMENSIONES	IRRUPCIÓN DE GANADO	DESPERFECTOS	FALTA DE SEÑALES	OBJETOS EN EL CAMINO	MOJADO	RESBALOSO	OTROS	LLUVIA	NIEVE O GRANIZO	NIEBLA O HUMO	TOLVANERA	VIENTOS FUERTES	OTROS
Hidalgo del Parral - Guadalupe y Calvo Lim. Edos. Chih./Dgo. - Lim. Edos. Dgo./Chih.																																						
Libramiento Cuencamé									1																	1												
Libramiento de Durango (Cuota)																																						
Libramiento Norte de Torreón (X. C. Gomez Palacio - Jimenez) - Lim. Edos. Dgo. /Coah.																																						
Libramiento Oriente de Durango		2		1			1	1	1		1																											
Libramiento Sur de Durango																																						
Pedriceña - Ent. Rodeo																																						
Ramal a Otinapa																																						
Ramal a Santa Clara																																						
Ramal a Villa Juárez																																						
Yerbanís - Gómez Palacio (Cuota)	3	6						4					3		1												1								1			
Zacatecas - Durango Lim. Edos. Zac./Dgo. - Durango	2	9	1	1			1		3																													
TOTAL DE CIRCUNSTANCIAS QUE CONTRIBUYERON AL ACCIDENTE																																						
D U R A N G O	24	105	40	8	3		10	10	10	4	3		18		16	4	4				3	3		1	3	3	1	2					4	1	1		

ACCIDENTES POR TIPO DE VEHÍCULO

2 0 1 5

D U R A N G O

CARRETERA Y TRAMO	ACCIDENTES	ACCIDENTES POR TIPO DE VEHÍCULO																							
		A	A-A	A-B	A-C	A-B-C	B	B-B	B-C	C	C-C	A-M	A-O	A-B-O	A-C-O	A-M-O	B-M	B-O	C-M	C-O	M	M-M	M-O	O	O-O
Bermejillo - El Palmito	1									1															
Durango - Ent. La Zarca	23	7	3		5					6	1										1				
Durango - Mazatlán (Cuota) Libramiento de Durango - Lim. Edos. Dgo./Sin.	21	4			2					12	2	1													
Durango - Mezquital	7		2		2					1	2														
Durango - Torreón Durango - Lim. Edos. Dgo./Coah.	61	9	5	2	9		1			21	10	1			1					2					
Durango - Villa Unión Durango - Lim. Edos. Dgo./Sin.	28	3	1	1	1				1	16	1	2	1						1						
Durango - Yerbanís (Cuota)	17	4	1				1			10	1														

ACCIDENTES POR TIPO DE VEHÍCULO

2 0 1 5

D U R A N G O

CARRETERA Y TRAMO	ACCIDENTES	ACCIDENTES POR TIPO DE VEHÍCULO																							
		A	A-A	A-B	A-C	A-B-C	B	B-B	B-C	C	C-C	A-M	A-O	A-B-O	A-C-O	A-M-O	B-M	B-O	C-M	C-O	M	M-M	M-O	O	O-O
Ent. La Chicharrona - Cuencamé Lim. Edos. Zac./Dgo. - Cuencamé	16				3		1			9	3														
Ent. La Zarca - Hidalgo del Parral Ent. La Zarca - Lim. Edos. Dgo./Chih.	1	1																							
Ent. Los Herrera - Topia	2	2																							
Gómez Palacio - Corralitos (Cuota) T. C. (Gómez Palacio - Jiménez (Libre)) - Lim. Edos. Dgo./Chih.	0																								
Gómez Palacio - Jiménez Gómez Palacio - Lim. Edos. Dgo./Chih.	31	8	2		2				1	14	1									3					
Gómez Palacio - La Unión	0																								
Gómez Palacio - Tlahualillo	11	2	1		2					2					2					2					
Gregorio García - Francisco I. Madero T. C. (Gómez Palacio - Tlahualillo) - Lim. Edos. Dgo./Coah.	0																								
Guadalupe Aguilera - Tepehuanes	17	6	2		3					5		1													

ACCIDENTES POR TIPO DE VEHÍCULO

2 0 1 5

D U R A N G O

CARRETERA Y TRAMO	ACCIDENTES	ACCIDENTES POR TIPO DE VEHÍCULO																							
		A	A-A	A-B	A-C	A-B-C	B	B-B	B-C	C	C-C	A-M	A-O	A-B-O	A-C-O	A-M-O	B-M	B-O	C-M	C-O	M	M-M	M-O	O	O-O
Hidalgo del Parral - Guadalupe y Calvo Lim. Edos. Chih./Dgo. - Lim. Edos. Dgo./Chih.	0																								
Libramiento Cuencamé	2									2															
Libramiento de Durango (Cuota)	0																								
Libramiento Norte de Torreón (X. C. Gomez Palacio - Jimenez) - Lim. Edos. Dgo. /Coah.	0																								
Libramiento Oriente de Durango	7		1		1					3		1											1		
Libramiento Sur de Durango	0																								
Pedriceña - Ent. Rodeo	0																								
Ramal a Otinapa	0																								
Ramal a Santa Clara	0																								

ACCIDENTES POR TIPO DE VEHÍCULO

2 0 1 5

D U R A N G O

CARRETERA Y TRAMO	ACCIDENTES	ACCIDENTES POR TIPO DE VEHÍCULO																							
		A	A-A	A-B	A-C	A-B-C	B	B-B	B-C	C	C-C	A-M	A-O	A-B-O	A-C-O	A-M-O	B-M	B-O	C-M	C-O	M	M-M	M-O	O	O-O
Ramal a Villa Juárez	0																								
Yerbanís - Gómez Palacio (Cuota)	19	4			4				1	9	1														
Zacatecas - Durango Lim. Edos. Zac./Dgo. - Durango	17	4	4	1	1					6	1														
TOTAL DE ACCIDENTES POR TIPO DE VEHÍCULO																									
TOTALES	281	54	22	4	35		3		3	117	23	6	1		3				1	7	1		1		
PORCENTAJES	100.00	19.22	7.83	1.42	12.46	0.00	1.07	0.00	1.07	41.64	8.19	2.14	0.36	0.00	1.07	0.00	0.00	0.00	0.36	2.49	0.36	0.00	0.36	0.00	0.00

TIPO DE VEHÍCULO

A.- AUTOMÓVIL

B.- AUTOBUSES

C.- CAMIÓN SENCILLO Y COMBINADO. FURGONETA Y PICK-UP

M.- MOTOCICLETAS Y BICICLETAS

O.- OTROS (MAQ. AGRÍCOLA. DE CONST. TREN. VEH. FUGADOS DEL SITIO)

TIPO DE VEHÍCULOS INVOLUCRADOS

2 0 1 5

D U R A N G O

CARRETERA	TOTAL DE TIPO DE VEHÍCULOS INVOLUCRADOS																																															TOTAL DE VEH.
	A	A-A		A-B		A-C		A-B-C			B	B-B		B-C		C	C-C		A-M		A-O		A-B-O			A-C-O			A-M-O			B-M		B-O		C-M		C-O		M	M-M		M-O		O	O-O		
Bermejillo - El Palmito																1																																1
Durango - Ent. La Zarca	7	3	3			6	5									6	1	1																							1								33
Durango - Mazatlán (Cuota) Libramiento de Durango - Lim. Edos. Dgo./Sin.	4					2	2									12	2	2	1	1																												26
Durango - Mezquital		2	2			2	2									1	2	2																														13
Durango - Torreón Durango - Lim. Edos. Dgo./Coah.	9	5	5	2	2	10	9				1					21	10	10	1	1						1	1	1										2	2									93
Durango - Villa Unión Durango - Lim. Edos. Dgo./Sin.	3	1	1	1	1	1	1							1	1	16	1	1	3	3	1	1														1	1											39
Durango - Yerbanís (Cuota)	4	1	1								1					10	1	1																														19
Ent. La Chicharrona - Cuencamé Lim. Edos. Zac./Dgo. - Cuencamé						3	3				1					9	3	3																														22
Ent. La Zarca - Hidalgo del Parral Ent. La Zarca - Lim. Edos. Dgo./Chih.	1																																															1
Ent. Los Herrera - Topia	2																																															2
Gómez Palacio - Corralitos (Cuota) T. C. (Gómez Palacio - Jiménez (Libre)) - Lim. Edos. Dgo./Chih.																																																0
Gómez Palacio - Jiménez Gómez Palacio - Lim. Edos. Dgo./Chih.	8	2	2			2	2							1	2	14	1	1																				3	3									41

TIPO DE VEHÍCULOS INVOLUCRADOS

2 0 1 5

D U R A N G O

CARRETERA	TOTAL DE TIPO DE VEHÍCULOS INVOLUCRADOS																																															TOTAL DE VEH.
	A	A-A		A-B		A-C		A-B-C			B	B-B		B-C		C	C-C		A-M		A-O		A-B-O			A-C-O			A-M-O			B-M		B-O		C-M		C-O		M	M-M		M-O		O	O-O		
Gómez Palacio - La Unión																																																0
Gómez Palacio - Tlahualillo	2	1	2			3	2									2										3	2	2										2	2									23
Gregorio García - Francisco I. Madero T. C. (Gómez Palacio - Tlahualillo) - Lim. Edos. Dgo./Coah.																																																0
Guadalupe Aguilera - Tepehuanes	6	2	2			4	3									5			1	1																												24
Hidalgo del Parral - Guadalupe y Calvo Lim. Edos. Chih./Dgo. - Lim. Edos. Dgo./Chih.																																																0
Libramiento Cuencamé																2																																2
Libramiento de Durango (Cuota)																																																0
Libramiento Norte de Torreón (X. C. Gomez Palacio - Jimenez) - Lim. Edos. Dgo. /Coah.																																																0
Libramiento Oriente de Durango		1	1			1	1									3			1	1																							1	1				11
Libramiento Sur de Durango																																																0
Pedriceña - Ent. Rodeo																																																0
Ramal a Otinapa																																																0

TIPO DE VEHÍCULOS INVOLUCRADOS

2 0 1 5

D U R A N G O

CARRETERA	TOTAL DE TIPO DE VEHÍCULOS INVOLUCRADOS																																															TOTAL DE VEH.
	A	A-A		A-B		A-C		A-B-C			B	B-B		B-C		C	C-C		A-M		A-O		A-B-O			A-C-O			A-M-O			B-M		B-O		C-M		C-O		M	M-M		M-O		O	O-O		
Ramal a Santa Clara																																																0
Ramal a Villa Juárez																																																0
Yerbanís - Gómez Palacio (Cuota)	4					4	4							1	1	9	1	1																														25
Zacatecas - Durango Lim. Edos. Zac./Dgo. - Durango	4	4	4	1	1	1	1									6	1	1																														24
	TOTAL DE TIPO DE VEHÍCULOS INVOLUCRADOS																																															
TOTALES	54	22	23	4	4	39	35				3			3	4	117	23	23	7	7	1	1				4	3	3								1	1	7	7	1			1	1				399
	54	45		8		74					3			7		117	46		14		2					10										2		14		1			2					399

TIPO DE VEHÍCULO

A.- AUTOMÓVIL

B.- AUTOBUSES

C.- CAMIÓN SENCILLO Y COMBINADO. FURGONETA Y PICK-UP

M.- MOTOCICLETAS Y BICICLETAS

O.- OTROS (MAQ. AGRÍCOLA. DE CONST. TREN. VEH. FUGADOS DEL SITIO)

TIPO DE VEHÍCULO	TOTAL DE VEHÍCULOS	PORCENTAJE %
A	154	38.60%
B	10	2.51%
C	213	53.38%
M	10	2.51%
O	12	3.01%
Total	399	100.00%

RESUMEN DE ACCIDENTES DE TRÁNSITO 2 0 1 5

RED DE CARRETERA FEDERAL LIBRE Y DE CUOTA

D U R A N G O

CLASIFICACION	LONGITUD (km)	ACCIDENTES	HERIDOS	MUERTOS	DAÑOS MATERIALES (MILLONES $)	VEH/km (MILLONES)	ÍNDICE DE ACCIDENTES (A)
CUOTA	506.100	57	69	16	7.2570	537.828	0.106
LIBRE	2,083.210	224	226	51	20.3000	2,316.028	0.097
RESUMEN DEL ESTADO	2,589.310	281	295	67	27.5570	2,853.854	0.098

NOTA:

(A) ÍNDICE DE ACCIDENTES POR MILLÓN DE VEHÍCULOS - KILOMETRO