E S T A D I S T I C A

A C C I D E N T E S D E T R A N S I T O

2 0 1 5

J A L I S C O

ACCIDENTES DE TRANSITO

2 0 1 5

J A L I S C O

CARRETERA Y TRAMO	LONGITUD DEL CAMINO	VEH-km MILLONES	ACCIDENTES				SALDOS			INDICES POR 10^6 DE VEH-KM		INDICES POR 10^5 DE VEH-KM		
			TOTAL	CON MUERTOS	SOLO CON HERIDOS	EQUIVALENTES (1)	MUERTOS	HERIDOS	DAÑOS MATERIALES (MILLONES $)	ACCIDENTES	PELIGROSIDAD	ACCIDENTES MORTALES	MUERTOS	HERIDOS
Ameca - Mascota	118.100	117.851	17	4	8	79	6	13	0.7870	0.144	0.670	0.003	0.005	0.011
Atenquique - San Pedro	12.400	12.682	0	0	0					0.000		0.000		
Cd. Guzmán - Colima Cd. Guzmán - Lim. Edos. Jal./Col.	56.500	89.958	7	1	0	13	1	0	0.5350	0.078	0.145	0.001	0.001	0.000
Dolores Hidalgo - Ojuelos de Jalisco Lim. Edos. Gto./Jal. - T. C. (San Luis Potosí) - Lagos de Moreno	9.390	6.204	3	1	1	11	1	1	0.1800	0.484	1.773	0.016	0.016	0.016
El Desperdicio - Encarnación de Díaz	18.000	75.404	2	0	1	4	0	1	0.1015	0.027	0.053	0.000	0.000	0.001
Ent. Penitenciaría - Villa Hidalgo Lim. Edos. Ags./Jal. - Villa Hidalgo	8.420	10.996	0	0	0					0.000		0.000		
Ent. Santa Cruz - Melaque	257.400	653.535	89	15	43	411	26	83	4.4400	0.136	0.629	0.002	0.004	0.013
Ent. Tesistán - Ent. Malpaso (km 0.000 - km 42.000), (km 171.800 - km 209.900), (km 214.800 - km 223.950)	89.250	394.868	21	3	16	105	3	33	0.7555	0.053	0.266	0.001	0.001	0.008
Guadalajara - Colima (Cuota) T. C. (Ent. Santa Cruz - Melaque) - Lim. Edos. Jal./Col.	129.500	529.308	58	5	22	198	7	49	11.5535	0.110	0.374	0.001	0.001	0.009
Guadalajara - Ent. Jocotepec	76.500	1,181.264	62	7	22	178	7	37	2.5450	0.052	0.151	0.001	0.001	0.003
Guadalajara - Tepic (Cuota) T. C. (Guadalajara - Tepic (Libre)) - Lim. Edos. Jal./Nay.	84.600	337.706	47	2	12	105	3	20	4.3905	0.139	0.311	0.001	0.001	0.006

ACCIDENTES DE TRANSITO

2015

JALISCO

CARRETERA Y TRAMO	LONGITUD DEL CAMINO	VEH-km MILLONES	ACCIDENTES				SALDOS			INDICES POR 10^6 DE VEH-KM		INDICES POR 10^5 DE VEH-KM		
			TOTAL	CON MUERTOS	SOLO CON HERIDOS	EQUIVALENTES (1)	MUERTOS	HERIDOS	DAÑOS MATERIALES (MILLONES $)	ACCIDENTES	PELIGROSIDAD	ACCIDENTES MORTALES	MUERTOS	HERIDOS
Guadalajara - Tepic Guadalajara - Lim. Edos. Jal./Nay.	123.090	752.226	111	17	47	439	22	98	5.9860	0.148	0.584	0.002	0.003	0.013
Guadalajara - Tesistán	19.000	117.428	0	0	0					0.000		0.000		
Guadalajara - Zacatecas Guadalajara - Lim. Edos. Jal./Zac.	76.490	586.160	25	8	16	165	14	28	0.9390	0.043	0.281	0.001	0.002	0.005
Irapuato - Zapotlanejo Lim. Edos. Mich./Jal. - Zapotlanejo.	115.500	354.104	61	14	28	291	20	55	2.1748	0.172	0.822	0.004	0.006	0.016
Jiquilpan - Colima Lim. Edos. Mich./Jal. - Lim. Edos. Jal/Col.	148.600	179.780	15	5	12	93	5	24	0.7360	0.083	0.517	0.003	0.003	0.013
Jiquilpan - Guadalajara Lim. Edos. Mich./Jal. - T. C. (Guadalajara - Tepic)	129.890	1,383.876	32	8	18	156	10	32	1.1000	0.023	0.113	0.001	0.001	0.002
Lagos de Moreno - Guadalajara	201.000	1,308.439	113	18	59	475	24	109	5.4592	0.086	0.363	0.001	0.002	0.008
León - Aguascalientes (Cuota) Lim. Edos. Gto./Jal. - T. C. (León - Aguascalientes (Libre))	75.200	254.769	18	1	10	74	2	22	1.6535	0.071	0.290	0.000	0.001	0.009
León - Aguascalientes Lim. Edos. Gto./Jal. - Lim. Edos. Jal./Ags.	85.425	326.216	48	10	17	196	11	41	2.6810	0.147	0.601	0.003	0.003	0.013
Libramiento de Lagos de Moreno	6.800	31.752	16	4	11	88	4	24	0.5145	0.504	2.771	0.013	0.013	0.076
Libramiento de Melaque	10.200	33.321	1	0	1	5	0	2	0.0250	0.030	0.150	0.000	0.000	0.006

ACCIDENTES DE TRANSITO

2 0 1 5

J A L I S C O

CARRETERA Y TRAMO	LONGITUD DEL CAMINO	VEH-km MILLONES	ACCIDENTES				SALDOS			INDICES POR 10^6 DE VEH-KM		INDICES POR 10^5 DE VEH-KM		
			TOTAL	CON MUERTOS	SOLO CON HERIDOS	EQUIVALENTES (1)	MUERTOS	HERIDOS	DAÑOS MATERIALES (MILLONES $)	ACCIDENTES	PELIGROSIDAD	ACCIDENTES MORTALES	MUERTOS	HERIDOS
Libramiento Norte de la Piedad (Cuota) Lím. de Edos. Gto./Jal. - Lím. de Edos. Jal./Mich.	4.290	8.058	0	0	0					0.000		0.000		
Manuel Doblado - La Piedad Lim. Edos. Gto./Jal. - Lim. Edos Jal./Gto.	12.000	16.754	0	0	0					0.000		0.000		
Manzanillo - Puerto Vallarta Lim. Edos. Col./Jal. - Puerto Vallarta	230.140	334.510	19	3	13	105	3	34	1.2900	0.057	0.314	0.001	0.001	0.010
Maravatío - Zapotlanejo (Cuota) Lim. Edos. Mich./Jal. - T. C. (Zapotlanejo - Guadalajara (Cuota))	78.000	359.213	45	7	26	193	9	47	3.8665	0.125	0.537	0.002	0.003	0.013
Ojuelos - Aguascalientes Ojuelos - Lim. Edos. Jal./Ags.	57.200	78.183	13	3	10	71	3	20	0.8545	0.166	0.908	0.004	0.004	0.026
Ramal a Ameca	53.000	313.332	20	2	8	72	3	17	0.8295	0.064	0.230	0.001	0.001	0.005
Ramal a Cercaliza	15.600	7.886	2	1	1	14	1	3	0.0550	0.254	1.775	0.013	0.013	0.038
Ramal a San Pedro	13.000	13.286	2	0	1	4	0	1	0.1400	0.151	0.301	0.000	0.000	0.008
Ramal a Tomatlán	13.000	15.303	0	0	0					0.000		0.000		
Ramal El Mirador - El Zapote	16.400	50.211	5	2	3	33	2	8	0.2055	0.100	0.657	0.004	0.004	0.016
San Luis Potosí - Lagos de Moreno Lim. Edos. Zac./Jal. - Lagos de Moreno	67.060	177.868	21	7	11	113	7	25	1.7680	0.118	0.635	0.004	0.004	0.014

ACCIDENTES DE TRANSITO

2 0 1 5

J A L I S C O

CARRETERA Y TRAMO	LONGITUD DEL CAMINO	VEH-km MILLONES	ACCIDENTES				SALDOS			INDICES POR 10^6 DE VEH-KM		INDICES POR 10^5 DE VEH-KM		
			TOTAL	CON MUERTOS	SOLO CON HERIDOS	EQUIVALENTES (1)	MUERTOS	HERIDOS	DAÑOS MATERIALES (MILLONES $)	ACCIDENTES	PELIGROSIDAD	ACCIDENTES MORTALES	MUERTOS	HERIDOS
San Miguel El Alto - La Barca	31.400	131.664	12	6	5	76	8	8	0.3980	0.091	0.577	0.005	0.006	0.006
Santa Rosa - La Barca	79.000	454.076	61	9	32	243	10	61	2.2641	0.134	0.535	0.002	0.002	0.013
T. C. (Jiquilpan - Colima) - Est. Huescalapa	18.790	54.153	0	0	0					0.000		0.000		
Tepatitlán - Jaralillo (km 0.000 - km 83.500), (km 106.000 - 157.000)	57.400	83.582	12	5	8	92	6	22	0.4360	0.144	1.101	0.006	0.007	0.026
Tepic - Puerto Vallarta Lim. Edos. Nay./Jal. - Puerto Vallarta	14.280	171.467	0	0	0					0.000		0.000		
Zapotlanejo - Guadalajara (Cuota)	26.000	259.397	19	2	8	67	2	18	0.9655	0.073	0.258	0.001	0.001	0.007
Zapotlanejo - Lagos de Moreno (Cuota)	118.910	566.887	40	7	24	180	8	46	8.1130	0.071	0.318	0.001	0.001	0.008

TOTAL DE ACCIDENTES DE TRANSITO

J A L I S C O	2,756.725	11,833.678	1,017	177	494	4,349	228	982	67.7426	0.086	0.368	0.001	0.002	0.008

NOTA: (1) ACCIDENTES EQUIVALENTES
UN MUERTO = 6 ACCIDENTES
UN HERIDO = 2 ACCIDENTES

ACCIDENTES Y SALDOS POR MES

2015

JALISCO

CARRETERA Y TRAMO	SALDOS	ENERO	FEBRERO	MARZO	ABRIL	MAYO	JUNIO	JULIO	AGOSTO	SEPTIEMBRE	OCTUBRE	NOVIEMBRE	DICIEMBRE
Ameca - Mascota	ACCIDENTES				1					2	4	4	6
	MUERTOS				0					0	0	2	4
	HERIDOS				0					2	1	4	6
	DAÑOS MATERIALES (MILLONES $)				0.0150					0.1250	0.1300	0.2000	0.3170
Atenquique - San Pedro	ACCIDENTES												
	MUERTOS												
	HERIDOS												
	DAÑOS MATERIALES (MILLONES $)												
Cd. Guzmán - Colima Cd. Guzmán - Lim. Edos. Jal./Col.	ACCIDENTES	1	1		1		1		1		1		1
	MUERTOS	0	1		0		0		0		0		0
	HERIDOS	0	0		0		0		0		0		0
	DAÑOS MATERIALES (MILLONES $)	0.0300	0.0800		0.2000		0.0100		0.0600		0.0500		0.1050
Dolores Hidalgo - Ojuelos de Jalisco Lim. Edos. Gto./Jal. - T. C. (San Luis Potosí) - Lagos de Moreno	ACCIDENTES		1				1		1				
	MUERTOS		0				1		0				
	HERIDOS		1				0		0				
	DAÑOS MATERIALES (MILLONES $)		0.0350				0.0200		0.1250				
El Desperdicio - Encarnación de Díaz	ACCIDENTES	1								1			
	MUERTOS	0								0			
	HERIDOS	0								1			
	DAÑOS MATERIALES (MILLONES $)	0.1000								0.0015			
Ent. Penitenciaría - Villa Hidalgo Lim. Edos. Ags./Jal. - Villa Hidalgo	ACCIDENTES												
	MUERTOS												
	HERIDOS												
	DAÑOS MATERIALES (MILLONES $)												
Ent. Santa Cruz - Melaque	ACCIDENTES	8	7	11	6	7	5	13	9	6	5	8	4
	MUERTOS	4	1	4	0	1	0	3	1	2	5	3	2
	HERIDOS	8	5	9	3	4	1	12	12	4	8	8	9
	DAÑOS MATERIALES (MILLONES $)	0.3900	0.2905	0.5570	0.1950	0.3500	0.3300	0.6250	0.6455	0.4180	0.1770	0.3110	0.1510
Ent. Tesistán - Ent. Malpaso (km 0.000 - km 42.000), (km 171.800 - km 209.900), (km 214.800 - km 223.950)	ACCIDENTES	2	3	1		1	3	1	3	3	3		1
	MUERTOS	0	0	1		0	0	0	0	0	2		0
	HERIDOS	4	8	1		2	3	4	3	3	5		0
	DAÑOS MATERIALES (MILLONES $)	0.0650	0.0625	0.0030		0.0500	0.1210	0.0300	0.1680	0.0460	0.1100		0.1000
Guadalajara - Colima (Cuota) T. C. (Ent. Santa Cruz - Melaque) - Lim. Edos. Jal./Col.	ACCIDENTES	2	9	3	2	5	7	1	7	4	9	5	4
	MUERTOS	0	1	0	0	0	1	0	1	0	2	2	0
	HERIDOS	0	5	5	3	3	11	0	2	1	16	2	1
	DAÑOS MATERIALES (MILLONES $)	0.2500	1.0955	0.9000	0.1400	0.3800	2.6300	0.0150	2.1300	0.1900	2.7030	0.6050	0.5150
Guadalajara - Ent. Jocotepec	ACCIDENTES	6	4	4	4	3	4	8	9	2	6	5	7
	MUERTOS	1	0	0	1	0	2	1	2	0	0	0	0
	HERIDOS	4	2	2	2	1	2	4	6	1	7	2	4
	DAÑOS MATERIALES (MILLONES $)	0.1730	0.1800	0.0625	0.1230	0.0670	0.3380	0.2680	0.7160	0.0630	0.2565	0.1290	0.1690

ACCIDENTES Y SALDOS POR MES

2015

JALISCO

CARRETERA Y TRAMO	SALDOS	ENERO	FEBRERO	MARZO	ABRIL	MAYO	JUNIO	JULIO	AGOSTO	SEPTIEMBRE	OCTUBRE	NOVIEMBRE	DICIEMBRE
Guadalajara - Tepic (Cuota) T. C. (Guadalajara - Tepic (Libre)) - Lim. Edos. Jal./Nay.	ACCIDENTES	6	6	6	2	5	3	5	6	3	4	1	
	MUERTOS	0	0	0	0	1	2	0	0	0	0	0	
	HERIDOS	7	1	2	0	2	0	3	2	0	3	0	
	DAÑOS MATERIALES (MILLONES $)	0.4550	0.9200	0.5200	0.0800	0.6450	0.3400	0.3500	0.4980	0.2800	0.2675	0.0350	
Guadalajara - Tepic Guadalajara - Lim. Edos. Jal./Nay.	ACCIDENTES	12	8	12	3	14	6	12	11	8	9	8	8
	MUERTOS	4	0	2	2	6	1	1	3	2	0	1	0
	HERIDOS	9	4	14	3	18	2	3	11	12	4	8	10
	DAÑOS MATERIALES (MILLONES $)	0.6415	0.2740	0.6540	0.0880	0.4880	0.1950	0.7440	0.5750	0.4360	1.0460	0.4185	0.4260
Guadalajara - Tesistán	ACCIDENTES												
	MUERTOS												
	HERIDOS												
	DAÑOS MATERIALES (MILLONES $)												
Guadalajara - Zacatecas Guadalajara - Lim. Edos. Jal./Zac.	ACCIDENTES	4	2	1	1	1	4	2		4	2	1	3
	MUERTOS	6	0	0	0	0	1	2		1	0	0	4
	HERIDOS	2	0	0	2	1	8	6		3	2	0	4
	DAÑOS MATERIALES (MILLONES $)	0.0750	0.0400	0.0170	0.0700	0.0550	0.2900	0.0275		0.1475	0.1010	0.0230	0.0930
Irapuato - Zapotlanejo Lim. Edos. Mich./Jal. - Zapotlanejo.	ACCIDENTES	8	1	4	6	5	4	5	5	11	4	4	4
	MUERTOS	5	2	1	1	1	1	2	0	4	1	2	0
	HERIDOS	11	0	3	4	5	1	4	4	9	5	8	1
	DAÑOS MATERIALES (MILLONES $)	0.2428	0.0260	0.1830	0.1460	0.1980	0.1500	0.2330	0.3160	0.2630	0.0880	0.2030	0.1260
Jiquilpan - Colima Lim. Edos. Mich./Jal. - Lim. Edos. Jal/Col.	ACCIDENTES	1		2	3	3	1	2		1	1	1	
	MUERTOS	0		0	3	1	0	1		0	0	0	
	HERIDOS	0		7	2	2	4	4		1	3	1	
	DAÑOS MATERIALES (MILLONES $)	0.0150		0.0540	0.1480	0.1820	0.1200	0.0615		0.1500	0.0030	0.0025	
Jiquilpan - Guadalajara Lim. Edos. Mich./Jal. - T. C. (Guadalajara - Tepic)	ACCIDENTES	1			4	3	3	1	2	5	2	4	7
	MUERTOS	0			1	0	0	2	1	2	2	0	2
	HERIDOS	0			3	2	3	3	3	4	1	7	6
	DAÑOS MATERIALES (MILLONES $)	0.0340			0.1565	0.0950	0.1130	0.1400	0.1330	0.0455	0.0820	0.0670	0.2340
Lagos de Moreno - Guadalajara	ACCIDENTES	11	11	6	8	14	12	6	8	7	8	13	9
	MUERTOS	2	4	0	0	1	2	2	5	0	2	5	1
	HERIDOS	14	6	7	7	13	10	6	15	5	9	15	2
	DAÑOS MATERIALES (MILLONES $)	0.6797	0.8345	0.2233	0.2570	0.8310	0.5340	0.1745	0.3420	0.3240	0.3852	0.5425	0.3315
León - Aguascalientes (Cuota) Lim. Edos. Gto./Jal. - T. C. (León - Aguascalientes (Libre))	ACCIDENTES	2		2	4	2	4	2	1			1	
	MUERTOS	0		0	0	0	0	2	0			0	
	HERIDOS	7		1	3	1	10	0	0			0	
	DAÑOS MATERIALES (MILLONES $)	0.0500		0.0800	0.2650	0.3605	0.2650	0.6000	0.0030			0.0300	
León - Aguascalientes Lim. Edos. Gto./Jal. - Lim. Edos. Jal./Ags.	ACCIDENTES	1	2	3	3	4	5	3	9	4	3	2	9
	MUERTOS	0	2	0	0	1	1	1	1	2	0	1	2
	HERIDOS	4	0	0	1	3	2	18	5	5	1	0	2
	DAÑOS MATERIALES (MILLONES $)	0.0500	0.1400	0.0460	0.1010	0.1200	0.1180	0.1110	0.3325	0.4455	0.1400	0.1200	0.9570

ACCIDENTES Y SALDOS POR MES

2015

JALISCO

CARRETERA Y TRAMO	SALDOS	ENERO	FEBRERO	MARZO	ABRIL	MAYO	JUNIO	JULIO	AGOSTO	SEPTIEMBRE	OCTUBRE	NOVIEMBRE	DICIEMBRE
Libramiento de Lagos de Moreno	ACCIDENTES	1	1	1		3	2		5	2	1		
	MUERTOS	0	1	0		1	0		1	0	1		
	HERIDOS	1	1	1		14	1		4	2	0		
	DAÑOS MATERIALES (MILLONES $)	0.0020	0.0120	0.1000		0.1120	0.0440		0.0745	0.1500	0.0200		
Libramiento de Melaque	ACCIDENTES								1				
	MUERTOS								0				
	HERIDOS								2				
	DAÑOS MATERIALES (MILLONES $)								0.0250				
Libramiento Norte de la Piedad (Cuota) Lím. de Edos. Gto./Jal. - Lím. de Edos. Jal./Mich.	ACCIDENTES												
	MUERTOS												
	HERIDOS												
	DAÑOS MATERIALES (MILLONES $)												
Manuel Doblado - La Piedad Lim. Edos. Gto./Jal. - Lim. Edos Jal./Gto.	ACCIDENTES												
	MUERTOS												
	HERIDOS												
	DAÑOS MATERIALES (MILLONES $)												
Manzanillo - Puerto Vallarta Lim. Edos. Col./Jal. - Puerto Vallarta	ACCIDENTES	4	1	2	1			2	4	1	2	2	
	MUERTOS	0	0	0	0			1	0	0	0	2	
	HERIDOS	6	3	0	1			1	7	0	7	9	
	DAÑOS MATERIALES (MILLONES $)	0.1090	0.0350	0.1120	0.0060			0.8130	0.0640	0.0200	0.0610	0.0700	
Maravatío - Zapotlanejo (Cuota) Lim. Edos. Mich./Jal. - T. C. (Zapotlanejo - Guadalajara (Cuota))	ACCIDENTES	6	3	1	6	3	6	6	5	3		4	2
	MUERTOS	1	1	0	0	1	0	4	2	0		0	0
	HERIDOS	8	2	0	5	3	8	3	7	5		5	1
	DAÑOS MATERIALES (MILLONES $)	0.3920	0.1570	0.0015	0.1650	0.2200	0.3260	1.2600	0.4150	0.1300		0.7350	0.0650
Ojuelos - Aguascalientes Ojuelos - Lim. Edos. Jal./Ags.	ACCIDENTES	1		3		2		1	2	1	1		2
	MUERTOS	0		1		0		0	0	1	0		1
	HERIDOS	0		4		2		3	4	1	1		5
	DAÑOS MATERIALES (MILLONES $)	0.1650		0.1330		0.0350		0.0350	0.3200	0.1000	0.0010		0.0655
Ramal a Ameca	ACCIDENTES	5		4	1	3	2	3		2			
	MUERTOS	2		0	0	0	0	0		1			
	HERIDOS	8		1	1	0	2	3		2			
	DAÑOS MATERIALES (MILLONES $)	0.2560		0.2290	0.0150	0.1500	0.0310	0.0530		0.0955			
Ramal a Cercaliza	ACCIDENTES					1	1						
	MUERTOS					1	0						
	HERIDOS					0	3						
	DAÑOS MATERIALES (MILLONES $)					0.0150	0.0400						
Ramal a San Pedro	ACCIDENTES			1						1			
	MUERTOS			0						0			
	HERIDOS			1						0			
	DAÑOS MATERIALES (MILLONES $)			0.0400						0.1000			

ACCIDENTES Y SALDOS POR MES

2015

JALISCO

CARRETERA Y TRAMO	SALDOS	ENERO	FEBRERO	MARZO	ABRIL	MAYO	JUNIO	JULIO	AGOSTO	SEPTIEMBRE	OCTUBRE	NOVIEMBRE	DICIEMBRE
Ramal a Tomatlán	ACCIDENTES												
	MUERTOS												
	HERIDOS												
	DAÑOS MATERIALES (MILLONES $)												
Ramal El Mirador - El Zapote	ACCIDENTES	1	1		1				1		1		
	MUERTOS	0	0		1				1		0		
	HERIDOS	0	1		2				0		5		
	DAÑOS MATERIALES (MILLONES $)	0.0520	0.0400		0.0200				0.0600		0.0335		
San Luis Potosí - Lagos de Moreno Lim. Edos. Zac./Jal. - Lagos de Moreno	ACCIDENTES	3	1	1	2	1	1	1	3	1	3	2	2
	MUERTOS	2	0	0	0	0	1	0	0	1	1	0	2
	HERIDOS	1	0	4	1	1	5	0	2	0	1	5	5
	DAÑOS MATERIALES (MILLONES $)	0.6500	0.0200	0.0300	0.0700	0.0170	0.0350	0.0100	0.5700	0.0300	0.1970	0.0830	0.0560
San Miguel El Alto - La Barca	ACCIDENTES	2					2	2	2	2		2	
	MUERTOS	2					1	1	3	1		0	
	HERIDOS	1					1	2	2	2		0	
	DAÑOS MATERIALES (MILLONES $)	0.0800					0.0540	0.0900	0.0850	0.0350		0.0540	
Santa Rosa - La Barca	ACCIDENTES	5	8		2	2	2	5	7	8	7	5	10
	MUERTOS	2	3		1	1	0	2	0	0	0	0	1
	HERIDOS	0	15		2	0	0	2	12	5	11	8	6
	DAÑOS MATERIALES (MILLONES $)	0.1025	0.5580		0.0650	0.0800	0.0500	0.0680	0.2390	0.2000	0.2710	0.1836	0.4470
T. C. (Jiquilpan - Colima) - Est. Huescalapa	ACCIDENTES												
	MUERTOS												
	HERIDOS												
	DAÑOS MATERIALES (MILLONES $)												
Tepatitlán - Jaralillo (km 0.000 - km 83.500), (km 106.000 - 157.000)	ACCIDENTES		1		2	1	1	1	1	1	2	1	1
	MUERTOS		0		1	1	0	2	0	0	1	1	0
	HERIDOS		1		3	5	2	1	0	3	3	0	4
	DAÑOS MATERIALES (MILLONES $)		0.0030		0.0680	0.0200	0.0050	0.0900	0.1600	0.0300	0.0250	0.0150	0.0200
Tepic - Puerto Vallarta Lim. Edos. Nay./Jal. - Puerto Vallarta	ACCIDENTES												
	MUERTOS												
	HERIDOS												
	DAÑOS MATERIALES (MILLONES $)												
Zapotlanejo - Guadalajara (Cuota)	ACCIDENTES		5		3	2	2	1	1	1	2		2
	MUERTOS		1		0	1	0	0	0	0	0		0
	HERIDOS		4		3	2	0	0	0	1	8		0
	DAÑOS MATERIALES (MILLONES $)		0.1930		0.0750	0.1500	0.1500	0.0050	0.0250	0.0605	0.2570		0.0500

ACCIDENTES Y SALDOS POR MES

2 0 1 5

J A L I S C O

CARRETERA Y TRAMO	SALDOS	ENERO	FEBRERO	MARZO	ABRIL	MAYO	JUNIO	JULIO	AGOSTO	SEPTIEMBRE	OCTUBRE	NOVIEMBRE	DICIEMBRE
Zapotlanejo - Lagos de Moreno (Cuota)	ACCIDENTES	4	3	3	5	1	7	5	3		6	2	1
	MUERTOS	1	2	1	0	1	1	0	0		1	1	0
	HERIDOS	3	3	1	9	4	5	7	6		6	1	1
	DAÑOS MATERIALES (MILLONES $)	0.0600	0.2450	0.2690	0.1560	0.0450	1.6800	2.4455	2.2500		0.5685	0.1640	0.2300

TOTAL DE ACCIDENTES Y SALDOS POR MES

J A L I S C O	ACCIDENTES	98	79	71	71	86	89	88	107	84	86	75	83
	MUERTOS	32	19	10	11	19	15	27	21	17	18	20	19
	HERIDOS	98	62	63	60	88	84	89	109	72	107	83	67
	DAÑOS MATERIALES (MILLONES $)	5.1195	5.2410	4.2143	2.6245	4.6655	7.9890	8.2490	10.3315	3.8860	6.9732	3.9911	4.4580

ACCIDENTES POR DIA DE LA SEMANA Y CONDICIONES DE LUZ

2015

JALISCO

CARRETERA Y TRAMO	ACCIDENTES	DIA DE LA SEMANA							CONDICIONES DE LUZ			
		LUNES	MARTES	MIÉRCOLES	JUEVES	VIERNES	SÁBADO	DOMINGO	DE DIA	CREPUSCULO	DE NOCHE	ALUMBRADO PUBLICO
Ameca - Mascota	ACCIDENTES	3	2	3	4	2	2	1	6		11	0
	ACCIDENTES MORTALES	0	0	1	2	0	0	1	0		4	0
Atenquique - San Pedro	ACCIDENTES											0
	ACCIDENTES MORTALES											0
Cd. Guzmán - Colima Cd. Guzmán - Lim. Edos. Jal./Col.	ACCIDENTES		1			1	4	1	7			0
	ACCIDENTES MORTALES		0			0	1	0	1			0
Dolores Hidalgo - Ojuelos de Jalisco Lim. Edos. Gto./Jal. - T. C. (San Luis Potosí) - Lagos de Moreno	ACCIDENTES	1		1				1	1	1	1	0
	ACCIDENTES MORTALES	0		0				1	1	0	0	0
El Desperdicio - Encarnación de Díaz	ACCIDENTES		1			1			1	1		0
	ACCIDENTES MORTALES		0			0			0	0		0
Ent. Penitenciaría - Villa Hidalgo Lim. Edos. Ags./Jal. - Villa Hidalgo	ACCIDENTES											0
	ACCIDENTES MORTALES											0
Ent. Santa Cruz - Melaque	ACCIDENTES	11	19	7	14	9	12	17	63	1	25	0
	ACCIDENTES MORTALES	3	3	0	2	2	2	3	10	0	5	0
Ent. Tesistán - Ent. Malpaso (km 0.000 - km 42.000), (km 171.800 - km 209.900), (km 214.800 - km 223.950)	ACCIDENTES	1	2	3	4	3	3	5	9		12	0
	ACCIDENTES MORTALES	0	1	1	1	0	0	0	1		2	0
Guadalajara - Colima (Cuota) T. C. (Ent. Santa Cruz - Melaque) - Lim. Edos. Jal./Col.	ACCIDENTES	10	11	4	8	6	10	9	33	1	24	0
	ACCIDENTES MORTALES	1	0	0	3	0	0	1	3	0	2	0
Guadalajara - Ent. Jocotepec	ACCIDENTES	11	6	6	8	8	7	16	36		26	0
	ACCIDENTES MORTALES	1	1	0	0	2	1	2	4		3	0
Guadalajara - Tepic (Cuota) T. C. (Guadalajara - Tepic (Libre)) - Lim. Edos. Jal./Nay.	ACCIDENTES	6	5	9	4	6	10	7	28	3	16	0
	ACCIDENTES MORTALES	0	1	0	0	1	0	0	1	0	1	0
Guadalajara - Tepic Guadalajara - Lim. Edos. Jal./Nay.	ACCIDENTES	25	11	11	15	14	14	21	61	3	47	0
	ACCIDENTES MORTALES	5	0	1	4	2	0	5	5	0	12	0

ACCIDENTES POR DIA DE LA SEMANA Y CONDICIONES DE LUZ

2 0 1 5

J A L I S C O

CARRETERA Y TRAMO	ACCIDENTES	DIA DE LA SEMANA							CONDICIONES DE LUZ			
		LUNES	MARTES	MIÉRCOLES	JUEVES	VIERNES	SÁBADO	DOMINGO	DE DIA	CREPUSCULO	DE NOCHE	ALUMBRADO PUBLICO
Guadalajara - Tesistán	ACCIDENTES											0
	ACCIDENTES MORTALES											0
Guadalajara - Zacatecas Guadalajara - Lim. Edos. Jal./Zac.	ACCIDENTES	2	6	5	4	3	1	4	15		10	0
	ACCIDENTES MORTALES	0	2	1	1	3	0	1	4		4	0
Irapuato - Zapotlanejo Lim. Edos. Mich./Jal. - Zapotlanejo.	ACCIDENTES	7	11	3	11	4	9	16	34		27	0
	ACCIDENTES MORTALES	1	3	1	2	0	1	6	7		7	0
Jiquilpan - Colima Lim. Edos. Mich./Jal. - Lim. Edos. Jal/Col.	ACCIDENTES	2	2	3	1	1	1	5	7		8	0
	ACCIDENTES MORTALES	1	0	2	1	0	0	1	3		2	0
Jiquilpan - Guadalajara Lim. Edos. Mich./Jal. - T. C. (Guadalajara - Tepic)	ACCIDENTES	6	3	3	5	3	1	11	21		11	0
	ACCIDENTES MORTALES	2	0	1	1	1	0	3	5		3	0
Lagos de Moreno - Guadalajara	ACCIDENTES	24	15	11	15	12	16	20	59	3	51	0
	ACCIDENTES MORTALES	4	2	2	3	1	4	2	9	1	8	0
León - Aguascalientes (Cuota) Lim. Edos. Gto./Jal. - T. C. (León - Aguascalientes (Libre))	ACCIDENTES	5	4	3	2	1	1	2	12	1	5	0
	ACCIDENTES MORTALES	0	1	0	0	0	0	0	1	0	0	0
León - Aguascalientes Lim. Edos. Gto./Jal. - Lim. Edos. Jal./Ags.	ACCIDENTES	11	5	2	10	3	12	5	29	1	18	0
	ACCIDENTES MORTALES	1	0	0	3	0	5	1	6	0	4	0
Libramiento de Lagos de Moreno	ACCIDENTES	3	2	2	2		2	5	9		7	0
	ACCIDENTES MORTALES	1	2	1	0		0	0	3		1	0
Libramiento de Melaque	ACCIDENTES				1				1			0
	ACCIDENTES MORTALES				0				0			0
Libramiento Norte de la Piedad (Cuota) Lím. de Edos. Gto./Jal. - Lím. de Edos. Jal./Mich.	ACCIDENTES											0
	ACCIDENTES MORTALES											0
Manuel Doblado - La Piedad Lim. Edos. Gto./Jal. - Lim. Edos Jal./Gto.	ACCIDENTES											0
	ACCIDENTES MORTALES											0

ACCIDENTES POR DIA DE LA SEMANA Y CONDICIONES DE LUZ

2015

JALISCO

CARRETERA Y TRAMO	ACCIDENTES	DIA DE LA SEMANA							CONDICIONES DE LUZ			
		LUNES	MARTES	MIÉRCOLES	JUEVES	VIERNES	SÁBADO	DOMINGO	DE DIA	CREPUSCULO	DE NOCHE	ALUMBRADO PUBLICO
Manzanillo - Puerto Vallarta Lim. Edos. Col./Jal. - Puerto Vallarta	ACCIDENTES	4	1	1	1	3	1	8	11		8	0
	ACCIDENTES MORTALES	0	0	0	1	0	0	2	3		0	0
Maravatío - Zapotlanejo (Cuota) Lim. Edos. Mich./Jal. - T. C. (Zapotlanejo - Guadalajara (Cuota))	ACCIDENTES	2	7	5	5	6	9	11	26	2	17	0
	ACCIDENTES MORTALES	0	0	2	1	1	0	3	4	0	3	0
Ojuelos - Aguascalientes Ojuelos - Lim. Edos. Jal./Ags.	ACCIDENTES	1	2	1	1	2	2	4	3		10	0
	ACCIDENTES MORTALES	0	0	0	1	2	0	0	0		3	0
Ramal a Ameca	ACCIDENTES	4	5	2	4	1		4	13	2	5	0
	ACCIDENTES MORTALES	0	0	1	0	1		0	2	0	0	0
Ramal a Cercaliza	ACCIDENTES	1				1			2			0
	ACCIDENTES MORTALES	0				1			1			0
Ramal a San Pedro	ACCIDENTES						1	1		1	1	0
	ACCIDENTES MORTALES						0	0		0	0	0
Ramal a Tomatlán	ACCIDENTES											0
	ACCIDENTES MORTALES											0
Ramal El Mirador - El Zapote	ACCIDENTES	1		1	1	1	1				5	0
	ACCIDENTES MORTALES	0		0	0	1	1				2	0
San Luis Potosí - Lagos de Moreno Lim. Edos. Zac./Jal. - Lagos de Moreno	ACCIDENTES	3	4	2	1	2	3	6	7	2	12	0
	ACCIDENTES MORTALES	0	2	0	0	1	2	2	2	1	4	0
San Miguel El Alto - La Barca	ACCIDENTES		1		1	2	2	6	4		8	0
	ACCIDENTES MORTALES		1		0	1	2	2	1		5	0
Santa Rosa - La Barca	ACCIDENTES	10	3	3	9	9	14	13	27	2	32	0
	ACCIDENTES MORTALES	1	1	0	1	1	4	1	4	0	5	0
T. C. (Jiquilpan - Colima) - Est. Huescalapa	ACCIDENTES											0
	ACCIDENTES MORTALES											0

ACCIDENTES POR DIA DE LA SEMANA Y CONDICIONES DE LUZ

2015

J A L I S C O

CARRETERA Y TRAMO	ACCIDENTES	DIA DE LA SEMANA							CONDICIONES DE LUZ			
		LUNES	MARTES	MIÉRCOLES	JUEVES	VIERNES	SÁBADO	DOMINGO	DE DIA	CREPUSCULO	DE NOCHE	ALUMBRADO PUBLICO
Tepatitlán - Jaralillo (km 0.000 - km 83.500), (km 106.000 - 157.000)	ACCIDENTES	1	3	3	1	1	1	2	9		3	0
	ACCIDENTES MORTALES	0	0	2	0	0	1	2	4		1	0
Tepic - Puerto Vallarta Lim. Edos. Nay./Jal. - Puerto Vallarta	ACCIDENTES											0
	ACCIDENTES MORTALES											0
Zapotlanejo - Guadalajara (Cuota)	ACCIDENTES	5		1		4	5	4	6	1	12	0
	ACCIDENTES MORTALES	2		0		0	0	0	0	1	1	0
Zapotlanejo - Lagos de Moreno (Cuota)	ACCIDENTES	4	5	4	3	10	6	8	15	3	22	0
	ACCIDENTES MORTALES	0	3	0	0	2	1	1	0	1	6	0

TOTAL DE ACCIDENTES POR DIA DE LA SEMANA Y CONDICIONES DE LUZ

J A L I S C O	ACCIDENTES	164	137	99	135	119	150	213	555	28	434	0
	ACCIDENTES MORTALES	23	23	16	27	23	25	40	85	4	88	0

ACCIDENTES EN PERIODOS FESTIVOS

2015

JALISCO

CARRETERA Y TRAMO	SALDOS	AÑO NUEVO 01/01/2015 01/01/2015	5 DE FEBRERO 31/01/2015 02/02/2015	21 DE MARZO 14/03/2015 16/03/2015	SEMANA SANTA 02/04/2015 05/04/2015	DÍA DEL TRABAJO 01/05/2015 01/05/2015	5 DE MAYO 05/05/2015 05/05/2015	DÍA DE LA INDEPENDENCIA 16/09/2015 16/09/2015	DÍA DE LA REVOLUCIÓN 16/11/2015 16/11/2015	DÍA DE MUERTOS 31/10/2015 02/11/2015	NAVIDAD 25/12/2015 25/12/2015
Ameca - Mascota	ACCIDENTES										
	MUERTOS										
	DAÑOS MATERIALES (MILLONES $)										
	HERIDOS										
Atenquique - San Pedro	ACCIDENTES										
	MUERTOS										
	DAÑOS MATERIALES (MILLONES $)										
	HERIDOS										
Cd. Guzmán - Colima Cd. Guzmán - Lim. Edos. Jal./Col.	ACCIDENTES										
	MUERTOS										
	DAÑOS MATERIALES (MILLONES $)										
	HERIDOS										
Dolores Hidalgo - Ojuelos de Jalisco Lim. Edos. Gto./Jal. - T. C. (San Luis Potosí) - Lagos de Moreno	ACCIDENTES										
	MUERTOS										
	DAÑOS MATERIALES (MILLONES $)										
	HERIDOS										
El Desperdicio - Encarnación de Díaz	ACCIDENTES										
	MUERTOS										
	DAÑOS MATERIALES (MILLONES $)										
	HERIDOS										
Ent. Penitenciaría - Villa Hidalgo Lim. Edos. Ags./Jal. - Villa Hidalgo	ACCIDENTES										
	MUERTOS										
	DAÑOS MATERIALES (MILLONES $)										
	HERIDOS										
Ent. Santa Cruz - Melaque	ACCIDENTES	1	1	2	1					1	
	MUERTOS	0	1	3	0					0	
	DAÑOS MATERIALES (MILLONES $)	0	0	0	0					0	
	HERIDOS	0.0000	0.0000	5.0000	2.0000					0.0000	
Ent. Tesistán - Ent. Malpaso (km 0.000 - km 42.000). (km 171.800 - km 209.900). (km 214.800 - km 223.950)	ACCIDENTES	1									
	MUERTOS	0									
	DAÑOS MATERIALES (MILLONES $)	0									
	HERIDOS	1.0000									
Guadalajara - Colima (Cuota) T. C. (Ent. Santa Cruz - Melaque) - Lim. Edos. Jal./Col.	ACCIDENTES		1						1	1	
	MUERTOS		1						2	0	
	DAÑOS MATERIALES (MILLONES $)		0						0	0	
	HERIDOS		2.0000						0.0000	0.0000	
Guadalajara - Ent. Jocotepec	ACCIDENTES		2			1		1	1	1	1
	MUERTOS		0			0		0	0	0	0
	DAÑOS MATERIALES (MILLONES $)		0			0		0	0	0	0
	HERIDOS		0.0000			0.0000		1.0000	0.0000	0.0000	0.0000

ACCIDENTES EN PERIODOS FESTIVOS

2015

JALISCO

CARRETERA Y TRAMO	SALDOS	AÑO NUEVO 01/01/2015 01/01/2015	5 DE FEBRERO 31/01/2015 02/02/2015	21 DE MARZO 14/03/2015 16/03/2015	SEMANA SANTA 02/04/2015 05/04/2015	DÍA DEL TRABAJO 01/05/2015 01/05/2015	5 DE MAYO 05/05/2015 05/05/2015	DÍA DE LA INDEPENDENCIA 16/09/2015 16/09/2015	DÍA DE LA REVOLUCIÓN 16/11/2015 16/11/2015	DÍA DE MUERTOS 31/10/2015 02/11/2015	NAVIDAD 25/12/2015 25/12/2015
Guadalajara - Tepic (Cuota) T. C. (Guadalajara - Tepic (Libre)) - Lim. Edos. Jal./Nay.	ACCIDENTES		2	1							
	MUERTOS		0	0							
	DAÑOS MATERIALES (MILLONES $)		0	0							
	HERIDOS		0.0000	0.0000							
Guadalajara - Tepic Guadalajara - Lim. Edos. Jal./Nay.	ACCIDENTES	2	1	2							
	MUERTOS	3	0	0							
	DAÑOS MATERIALES (MILLONES $)	0	0	0							
	HERIDOS	3.0000	1.0000	0.0000							
Guadalajara - Tesistán	ACCIDENTES										
	MUERTOS										
	DAÑOS MATERIALES (MILLONES $)										
	HERIDOS										
Guadalajara - Zacatecas Guadalajara - Lim. Edos. Jal./Zac.	ACCIDENTES		1					1		1	1
	MUERTOS		0					0		0	3
	DAÑOS MATERIALES (MILLONES $)		0					0		0	0
	HERIDOS		0.0000					1.0000		0.0000	3.0000
Irapuato - Zapotlanejo Lim. Edos. Mich./Jal. - Zapotlanejo.	ACCIDENTES		1						1	2	
	MUERTOS		2						0	1	
	DAÑOS MATERIALES (MILLONES $)		0						0	0	
	HERIDOS		0.0000						0.0000	3.0000	
Jiquilpan - Colima Lim. Edos. Mich./Jal. - Lim. Edos. Jal/Col.	ACCIDENTES										
	MUERTOS										
	DAÑOS MATERIALES (MILLONES $)										
	HERIDOS										
Jiquilpan - Guadalajara Lim. Edos. Mich./Jal. - T. C. (Guadalajara - Tepic)	ACCIDENTES				1					1	
	MUERTOS				0					0	
	DAÑOS MATERIALES (MILLONES $)				0					0	
	HERIDOS				1.0000					1.0000	
Lagos de Moreno - Guadalajara	ACCIDENTES	1		1	1	1			1		
	MUERTOS	0		0	0	0			1		
	DAÑOS MATERIALES (MILLONES $)	0		0	0	0			0		
	HERIDOS	2.0000		1.0000	2.0000	0.0000			4.0000		
León - Aguascalientes (Cuota) Lim. Edos. Gto./Jal. - T. C. (León - Aguascalientes (Libre))	ACCIDENTES										
	MUERTOS										
	DAÑOS MATERIALES (MILLONES $)										
	HERIDOS										
León - Aguascalientes Lim. Edos. Gto./Jal. - Lim. Edos. Jal./Ags.	ACCIDENTES		1	1							
	MUERTOS		1	0							
	DAÑOS MATERIALES (MILLONES $)		0	0							
	HERIDOS		0.0000	0.0000							

ACCIDENTES EN PERIODOS FESTIVOS

2015

JALISCO

CARRETERA Y TRAMO	SALDOS	AÑO NUEVO 01/01/2015 01/01/2015	5 DE FEBRERO 31/01/2015 02/02/2015	21 DE MARZO 14/03/2015 16/03/2015	SEMANA SANTA 02/04/2015 05/04/2015	DÍA DEL TRABAJO 01/05/2015 01/05/2015	5 DE MAYO 05/05/2015 05/05/2015	DÍA DE LA INDEPENDENCIA 16/09/2015 16/09/2015	DÍA DE LA REVOLUCIÓN 16/11/2015 16/11/2015	DÍA DE MUERTOS 31/10/2015 02/11/2015	NAVIDAD 25/12/2015 25/12/2015
Libramiento de Lagos de Moreno	ACCIDENTES										
	MUERTOS										
	DAÑOS MATERIALES (MILLONES $)										
	HERIDOS										
Libramiento de Melaque	ACCIDENTES										
	MUERTOS										
	DAÑOS MATERIALES (MILLONES $)										
	HERIDOS										
Libramiento Norte de la Piedad (Cuota) Lím. de Edos. Gto./Jal. - Lím. de Edos. Jal./Mich.	ACCIDENTES										
	MUERTOS										
	DAÑOS MATERIALES (MILLONES $)										
	HERIDOS										
Manuel Doblado - La Piedad Lim. Edos. Gto./Jal. - Lim. Edos Jal./Gto.	ACCIDENTES										
	MUERTOS										
	DAÑOS MATERIALES (MILLONES $)										
	HERIDOS										
Manzanillo - Puerto Vallarta Lim. Edos. Col./Jal. - Puerto Vallarta	ACCIDENTES		1								
	MUERTOS		0								
	DAÑOS MATERIALES (MILLONES $)		0								
	HERIDOS		3.0000								
Maravatío - Zapotlanejo (Cuota) Lim. Edos. Mich./Jal. - T. C. (Zapotlanejo - Guadalajara (Cuota))	ACCIDENTES				1					1	1
	MUERTOS				0					0	0
	DAÑOS MATERIALES (MILLONES $)				0					1	0
	HERIDOS				0.0000					1.0000	1.0000
Ojuelos - Aguascalientes Ojuelos - Lim. Edos. Jal./Ags.	ACCIDENTES										
	MUERTOS										
	DAÑOS MATERIALES (MILLONES $)										
	HERIDOS										
Ramal a Ameca	ACCIDENTES			1			1				
	MUERTOS			0			0				
	DAÑOS MATERIALES (MILLONES $)			0			0				
	HERIDOS			1.0000			0.0000				
Ramal a Cercaliza	ACCIDENTES										
	MUERTOS										
	DAÑOS MATERIALES (MILLONES $)										
	HERIDOS										
Ramal a San Pedro	ACCIDENTES										
	MUERTOS										
	DAÑOS MATERIALES (MILLONES $)										
	HERIDOS										

ACCIDENTES EN PERIODOS FESTIVOS

2015

JALISCO

CARRETERA Y TRAMO	SALDOS	AÑO NUEVO 01/01/2015 01/01/2015	5 DE FEBRERO 31/01/2015 02/02/2015	21 DE MARZO 14/03/2015 16/03/2015	SEMANA SANTA 02/04/2015 05/04/2015	DÍA DEL TRABAJO 01/05/2015 01/05/2015	5 DE MAYO 05/05/2015 05/05/2015	DÍA DE LA INDEPENDENCIA 16/09/2015 16/09/2015	DÍA DE LA REVOLUCIÓN 16/11/2015 16/11/2015	DÍA DE MUERTOS 31/10/2015 02/11/2015	NAVIDAD 25/12/2015 25/12/2015
Ramal a Tomatlán	ACCIDENTES										
	MUERTOS										
	DAÑOS MATERIALES (MILLONES $)										
	HERIDOS										
Ramal El Mirador - El Zapote	ACCIDENTES				1						
	MUERTOS				1						
	DAÑOS MATERIALES (MILLONES $)				0						
	HERIDOS				2.0000						
San Luis Potosí - Lagos de Moreno Lim. Edos. Zac./Jal. - Lagos de Moreno	ACCIDENTES		1							1	1
	MUERTOS		1							0	1
	DAÑOS MATERIALES (MILLONES $)		0							0	0
	HERIDOS		0.0000							2.0000	4.0000
San Miguel El Alto - La Barca	ACCIDENTES									2	
	MUERTOS									0	
	DAÑOS MATERIALES (MILLONES $)									0	
	HERIDOS									0.0000	
Santa Rosa - La Barca	ACCIDENTES		2								
	MUERTOS		0								
	DAÑOS MATERIALES (MILLONES $)		0								
	HERIDOS		6.0000								
T. C. (Jiquilpan - Colima) - Est. Huescalapa	ACCIDENTES										
	MUERTOS										
	DAÑOS MATERIALES (MILLONES $)										
	HERIDOS										
Tepatitlán - Jaralillo (km 0.000 - km 83.500). (km 106.000 - 157.000)	ACCIDENTES				1						
	MUERTOS				1						
	DAÑOS MATERIALES (MILLONES $)				0						
	HERIDOS				3.0000						
Tepic - Puerto Vallarta Lim. Edos. Nay./Jal. - Puerto Vallarta	ACCIDENTES										
	MUERTOS										
	DAÑOS MATERIALES (MILLONES $)										
	HERIDOS										
Zapotlanejo - Guadalajara (Cuota)	ACCIDENTES										
	MUERTOS										
	DAÑOS MATERIALES (MILLONES $)										
	HERIDOS										

ACCIDENTES EN PERIODOS FESTIVOS

2 0 1 5

J A L I S C O

CARRETERA Y TRAMO	SALDOS	AÑO NUEVO 01/01/2015 01/01/2015	5 DE FEBRERO 31/01/2015 02/02/2015	21 DE MARZO 14/03/2015 16/03/2015	SEMANA SANTA 02/04/2015 05/04/2015	DÍA DEL TRABAJO 01/05/2015 01/05/2015	5 DE MAYO 05/05/2015 05/05/2015	DÍA DE LA INDEPENDENCIA 16/09/2015 16/09/2015	DÍA DE LA REVOLUCIÓN 16/11/2015 16/11/2015	DÍA DE MUERTOS 31/10/2015 02/11/2015	NAVIDAD 25/12/2015 25/12/2015
Zapotlanejo - Lagos de Moreno (Cuota)	ACCIDENTES				2					1	
	MUERTOS				0					0	
	DAÑOS MATERIALES (MILLONES $)				0					0	
	HERIDOS				4.0000					1.0000	

TOTAL DE ACCIDENTES EN PERIODOS FESTIVOS

J A L I S C O	ACCIDENTES	5	14	8	8	2	1	2	4	12	4
	MUERTOS	3	6	3	2	0	0	0	3	1	4
	DAÑOS MATERIALES (MILLONES $)	0	1	0	0	0	0	0	0	1	0
	HERIDOS	6.0000	12.0000	7.0000	14.0000	0.0000	0.0000	2.0000	4.0000	8.0000	8.0000

ACCIDENTES POR KILOMETRO
2015

CARRETERA Y TRAMO: Ameca - Mascota (MEX-070)

DEL KM: 0+000
AL KM: 45+000

KILOMETRO	MUERTOS	HERIDOS	DAÑOS MATERIALES (S)	CONDUCTOR	PEATO PAS	VEHICULO	CAMINO	GANADO	A. NATURAL	NUMERO Y CLASIFICACION DE ACCIDENTES
0–5	1	1	42,000	1	0	0	0	0	0	H ✞ ✞ ✞ ✞ ✞ ✞ ✡ ✡
0–5	0	0	50,000	1	0	0	0	0	0	H
5–10	0	2	40,000	1	0	0	0	0	0	G ✡ ✡ ✡ ✡
10–15	0	1	40,000	1	0	1	0	0	0	B N ✡ ✡
15–20	2	2	140,000	1	0	0	0	0	0	G ✞ ✞ ✞ ✞ ✞ ✞ ✞ ✞ ✞ ✞ ✞ ✞ ✡ ✡ ✡ ✡
15–20	1	1	8,000	1	0	0	0	0	0	H ✞ ✞ ✞ ✞ ✞ ✞ ✡ ✡
20–25	2	1	37,000	2	0	0	0	0	0	A H ✞ ✞ ✞ ✞ ✞ ✞ ✞ ✞ ✞ ✞ ✞ ✞ ✡ ✡
20–25	0	0	80,000	1	0	0	0	0	0	A
25–30	0	0	110,000	1	0	0	0	0	0	G
25–30	0	3	75,000	1	0	0	0	0	0	G ✡ ✡ ✡ ✡ ✡ ✡
30–35										
35–40	0	0	10,000	1	0	0	0	0	0	A
40–45										

Scale: 5 10 15 20 25 30 35 40 45

N U M E R O Y C L A S I F I C A C I O N D E A C C I D E N T E S

CLAVE	CLASIFICACION DEL ACCIDENTE	CLAVE	CLASIFICACION DEL ACCIDENTE
A	SALIDA DEL CAMINO	COLISION SOBRE EL CAMINO	
		G	OTRO VEHICULO MOTOR EN TRANSITO
SIN COLISION SOBRE EL CAMINO		**H**	OTRO VEHICULO MOTOR POR ALCANCE
B	VOLCADURA	**J**	VEHICULO MOTOR ESTACIONADO
C	CAIDA DE PASAJERO	**K**	FERROCARRIL
D	INCENDIO	**L**	BICICLETA/MOTOCICLETA
E	OTROS	**M**	ANIMAL
P	CAIDA DE CARGA	**N**	OBJETO FIJO
Q	DESPRENDIMIENTO DE REMOLQUE	**O**	OTROS OBJETOS
COLISION SOBRE EL CAMINO		**S**	SIN DATO
F	PEATON (ATROPELLAMIENTO)		
R	VELOCIDAD EXCESIVA	ACCIDENTES EQUIVALENTES A DAÑOS MATERIALES	
		✞	UN MUERTO = 6 ACCIDENTES
		✡	UN HERIDO = 2 ACCIDENTES

DEL KM: 45+000
AL KM: 90+000

KILOMETRO	MUERTOS	HERIDOS	DAÑOS MATERIALES (S)	CONDUCTOR	PEATO PAS	VEHICULO	CAMINO	GANADO	A. NATURAL	NUMERO Y CLASIFICACION DE ACCIDENTES
45–50	0	2	25,000	0	0	0	1	0	0	N ✡ ✡ ✡ ✡
50–55										
55–60										
60–65										
65–70	0	0	15,000	1	0	0	0	0	0	O
70–75	0	0	100,000	1	0	0	0	0	0	G
75–80										
80–85	0	0	15,000	1	0	0	0	0	0	A
85–90										

Scale: 5 10 15 20 25 30 35 40 45

N U M E R O Y C L A S I F I C A C I O N D E A C C I D E N T E S

CLAVE	CLASIFICACION DEL ACCIDENTE	CLAVE	CLASIFICACION DEL ACCIDENTE
A	SALIDA DEL CAMINO	COLISION SOBRE EL CAMINO	
		G	OTRO VEHICULO MOTOR EN TRANSITO
SIN COLISION SOBRE EL CAMINO		**H**	OTRO VEHICULO MOTOR POR ALCANCE
B	VOLCADURA	**J**	VEHICULO MOTOR ESTACIONADO
C	CAIDA DE PASAJERO	**K**	FERROCARRIL
D	INCENDIO	**L**	BICICLETA/MOTOCICLETA
E	OTROS	**M**	ANIMAL
P	CAIDA DE CARGA	**N**	OBJETO FIJO
Q	DESPRENDIMIENTO DE REMOLQUE	**O**	OTROS OBJETOS
COLISION SOBRE EL CAMINO		**S**	SIN DATO
F	PEATON (ATROPELLAMIENTO)		
R	VELOCIDAD EXCESIVA	ACCIDENTES EQUIVALENTES A DAÑOS MATERIALES	
		✞	UN MUERTO = 6 ACCIDENTES
		✡	UN HERIDO = 2 ACCIDENTES

ACCIDENTES POR KILOMETRO
2015

CARRETERA Y TRAMO: Cd. Guzmán - Colima Cd. Guzmán - Lim. Edos. Jal./Col. (MEX-054)

DEL KM: 27+000
AL KM: 70+000

SALDOS: MUERTOS	SALDOS: HERIDOS	SALDOS: DAÑOS MATERIALES (S)	CAUSAS: CONDUCTOR	CAUSAS: PEAT O PAS	CAUSAS: VEHICULO	CAUSAS: CAMINO	CAUSAS: GANADO	CAUSAS: A. NATURAL	KILOMETRO	NUMERO Y CLASIFICACION DE ACCIDENTES
0	0	10,000	1	0	0	0	0	0	30 - 35	N
0	0	60,000	1	0	0	0	0	0	35 - 40	A
0	0	50,000	1	0	0	0	0	0	60 - 65	B
0	0	30,000	1	0	0	0	0	0	60 - 65	B
0	0	105,000	1	0	0	0	0	0	65 - 70	G

KILOMETRO: 25, 30, 35, 40, 45, 50, 55, 60, 65, 70

NUMERO Y CLASIFICACION DE ACCIDENTES: 5, 10, 15, 20, 25, 30, 35, 40, 45

CLAVE	CLASIFICACION DEL ACCIDENTE	CLAVE	CLASIFICACION DEL ACCIDENTE
A	SALIDA DEL CAMINO		COLISION SOBRE EL CAMINO
		G	OTRO VEHICULO MOTOR EN TRANSITO
SIN COLISION SOBRE EL CAMINO		**H**	OTRO VEHICULO MOTOR POR ALCANCE
B	VOLCADURA	**J**	VEHICULO MOTOR ESTACIONADO
C	CAIDA DE PASAJERO	**K**	FERROCARRIL
D	INCENDIO	**L**	BICICLETA/MOTOCICLETA
E	OTROS	**M**	ANIMAL
P	CAIDA DE CARGA	**N**	OBJETO FIJO
Q	DESPRENDIMIENTO DE REMOLQUE	**O**	OTROS OBJETOS
COLISION SOBRE EL CAMINO		**S**	SIN DATO
F	PEATON (ATROPELLAMIENTO)		
R	VELOCIDAD EXCESIVA		ACCIDENTES EQUIVALENTES A DAÑOS MATERIALES
		✞	UN MUERTO = 6 ACCIDENTES
		✡	UN HERIDO = 2 ACCIDENTES

DEL KM: 70+000
AL KM: 83+400

SALDOS: MUERTOS	SALDOS: HERIDOS	SALDOS: DAÑOS MATERIALES (S)	CAUSAS: CONDUCTOR	CAUSAS: PEAT O PAS	CAUSAS: VEHICULO	CAUSAS: CAMINO	CAUSAS: GANADO	CAUSAS: A. NATURAL	KILOMETRO	NUMERO Y CLASIFICACION DE ACCIDENTES
1	0	280,000	2	0	0	0	0	0	70 - 75	A G ✞ ✞ ✞ ✞ ✞ ✞

KILOMETRO: 70, 75, 80, 85, 90, 95, 100, 105, 110, 115

NUMERO Y CLASIFICACION DE ACCIDENTES: 5, 10, 15, 20, 25, 30, 35, 40, 45

CLAVE	CLASIFICACION DEL ACCIDENTE	CLAVE	CLASIFICACION DEL ACCIDENTE
A	SALIDA DEL CAMINO		COLISION SOBRE EL CAMINO
		G	OTRO VEHICULO MOTOR EN TRANSITO
SIN COLISION SOBRE EL CAMINO		**H**	OTRO VEHICULO MOTOR POR ALCANCE
B	VOLCADURA	**J**	VEHICULO MOTOR ESTACIONADO
C	CAIDA DE PASAJERO	**K**	FERROCARRIL
D	INCENDIO	**L**	BICICLETA/MOTOCICLETA
E	OTROS	**M**	ANIMAL
P	CAIDA DE CARGA	**N**	OBJETO FIJO
Q	DESPRENDIMIENTO DE REMOLQUE	**O**	OTROS OBJETOS
COLISION SOBRE EL CAMINO		**S**	SIN DATO
F	PEATON (ATROPELLAMIENTO)		
R	VELOCIDAD EXCESIVA		ACCIDENTES EQUIVALENTES A DAÑOS MATERIALES
		✞	UN MUERTO = 6 ACCIDENTES
		✡	UN HERIDO = 2 ACCIDENTES

ACCIDENTES POR KILOMETRO
2015

CARRETERA Y TRAMO: Dolores Hidalgo - Ojuelos de Jalisco Lim. Edos. Gto./Jal. - T. C. (San Luis Potosí) - Lagos de Moreno (MEX-051)

DEL KM: 186+000
AL KM: 197+500

KILOMETRO	MUERTOS	HERIDOS	DAÑOS MATERIALES (S)	CONDUCTOR	PEATONES	VEHICULOS	CAMINO	GANADO	A. NA. TURA. L
186									
187									
188	1	0	20,000	1	0	0	0	0	0
189	0	1	160,000	2	0	0	0	0	0
190									
191									
192									
193									
194									
195									
196									
197									
198									
199									
200									
201									
202									
203									
204									
205									
206									
207									
208									
209									
210									
211									
212									
213									
214									
215									
216									
217									
218									
219									
220									
221									
222									
223									
224									
225									
226									
227									
228									
229									
230									

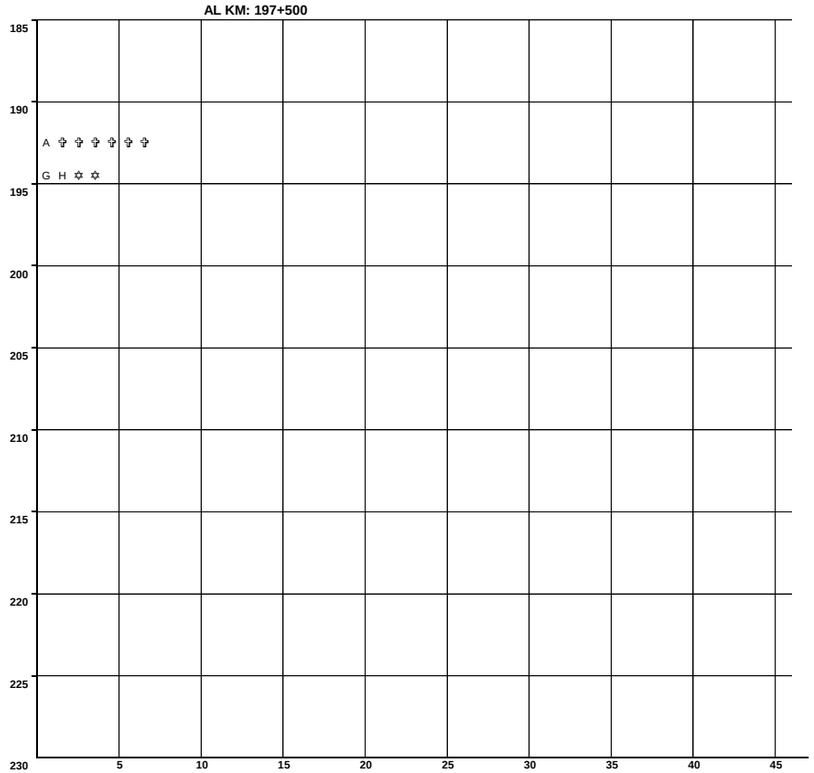

N U M E R O Y C L A S I F I C A C I O N D E A C C I D E N T E S

CLAVE	CLASIFICACION DEL ACCIDENTE
A	SALIDA DEL CAMINO
SIN COLISION SOBRE EL CAMINO	
B	VOLCADURA
C	CAIDA DE PASAJERO
D	INCENDIO
E	OTROS
P	CAIDA DE CARGA
Q	DESPRENDIMIENTO DE REMOLQUE
COLISION SOBRE EL CAMINO	
F	PEATON (ATROPELLAMIENTO)
R	VELOCIDAD EXCESIVA

CLAVE	CLASIFICACION DEL ACCIDENTE
COLISION SOBRE EL CAMINO	
G	OTRO VEHICULO MOTOR EN TRANSITO
H	OTRO VEHICULO MOTOR POR ALCANCE
J	VEHICULO MOTOR ESTACIONADO
K	FERROCARRIL
L	BICICLETA/MOTOCICLETA
M	ANIMAL
N	OBJETO FIJO
O	OTROS OBJETOS
S	SIN DATO
ACCIDENTES EQUIVALENTES A DAÑOS MATERIALES	
✞	UN MUERTO = 6 ACCIDENTES
✡	UN HERIDO = 2 ACCIDENTES

ACCIDENTES POR KILOMETRO
2015

CARRETERA Y TRAMO: El Desperdicio - Encarnación de Díaz (MEX)

DEL KM: 0+000
AL KM: 18+000

MUERTOS	HERIDOS	DAÑOS MATERIALES (S)	CONDUCTOR	PEATONES	VEHICULO	CAMINO	GANADO	A. NAT. UR. AL
0	1	101,500	2	0	0	0	0	0

SALDOS

CAUSAS

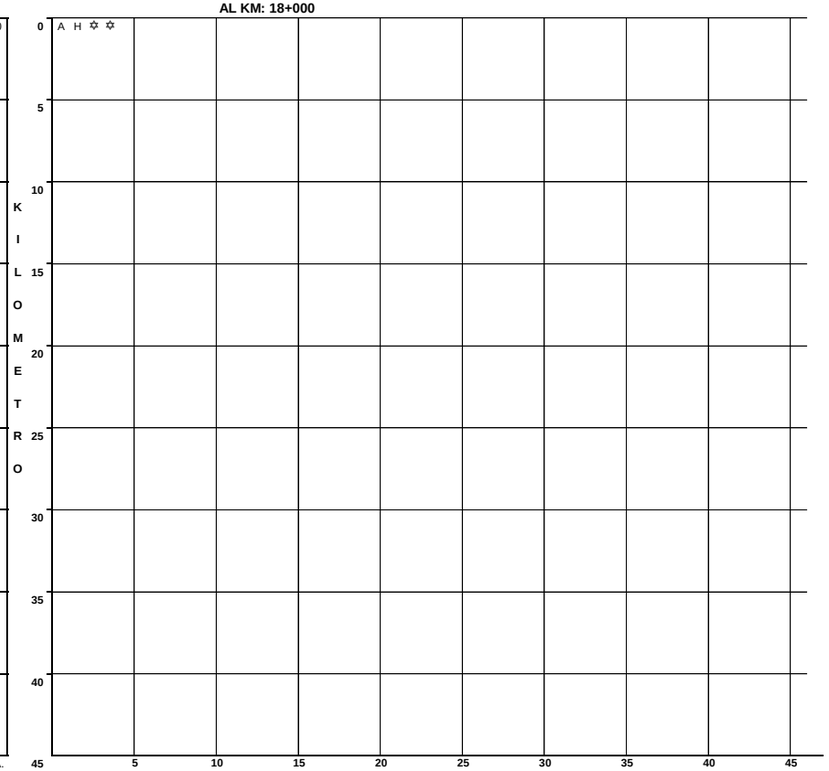

N U M E R O Y C L A S I F I C A C I O N D E A C C I D E N T E S

CLAVE	CLASIFICACION DEL ACCIDENTE	CLAVE	CLASIFICACION DEL ACCIDENTE
A	SALIDA DEL CAMINO		COLISION SOBRE EL CAMINO
		G	OTRO VEHICULO MOTOR EN TRANSITO
SIN COLISION SOBRE EL CAMINO		**H**	OTRO VEHICULO MOTOR POR ALCANCE
B	VOLCADURA	**J**	VEHICULO MOTOR ESTACIONADO
C	CAIDA DE PASAJERO	**K**	FERROCARRIL
D	INCENDIO	**L**	BICICLETA/MOTOCICLETA
E	OTROS	**M**	ANIMAL
P	CAIDA DE CARGA	**N**	OBJETO FIJO
Q	DESPRENDIMIENTO DE REMOLQUE	**O**	OTROS OBJETOS
COLISION SOBRE EL CAMINO		**S**	SIN DATO
F	PEATON (ATROPELLAMIENTO)		
R	VELOCIDAD EXCESIVA	ACCIDENTES	EQUIVALENTES A DAÑOS MATERIALES
		✝	UN MUERTO = 6 ACCIDENTES
		✡	UN HERIDO = 2 ACCIDENTES

ACCIDENTES POR KILOMETRO
2015

CARRETERA Y TRAMO: Ent. Santa Cruz - Melaque (MEX-080)

DEL KM: 0+000
AL KM: 45+000

SALDOS / CAUSAS / KILOMETRO

KM	MUERTOS	HERIDOS	DAÑOS MATERIALES (S)	CONDUCTOR	PEAT. O PAS	VEHICULO	CAMINO	GANADO	A. NATURAL	ACCIDENTES (NUMERO Y CLASIFICACION)
0 – 5										
5 – 10	0	1	30,000	1	0	0	0	0	0	E ✡ ✡
	0	0	20,000	1	0	0	0	0	0	K
10 – 15	0	0	30,000	1	0	0	0	0	0	B
	1	5	50,000	1	0	0	0	0	0	N ✞ ✞ ✞ ✞ ✞ ✞ ✡ ✡ ✡ ✡ ✡ ✡ ✡ ✡ ✡ ✡
15 – 20	0	1	80,000	2	0	0	0	0	0	G H ✡ ✡
	0	0	12,000	1	0	0	0	0	0	G
	0	6	115,000	1	0	0	0	0	0	H ✡ ✡ ✡ ✡ ✡ ✡ ✡ ✡ ✡ ✡ ✡ ✡
20 – 25	0	0	10,000	1	0	0	0	0	0	M
	0	2	60,000	1	0	0	0	0	0	G ✡ ✡ ✡ ✡
25 – 30	0	0	75,000	1	0	0	0	0	0	G
	0	0	38,000	1	0	0	0	1	0	H M
	1	0	10,000	1	0	0	0	0	0	A ✞ ✞ ✞ ✞ ✞ ✞
30 – 35	0	0	15,000	0	0	1	0	0	0	B
	1	0	40,000	1	0	0	0	0	0	N ✞ ✞ ✞ ✞ ✞ ✞
35 – 40	0	0	50,000	1	0	0	0	0	0	A
	2	0	20,000	1	0	0	0	0	0	J ✞ ✞ ✞ ✞ ✞ ✞ ✞ ✞ ✞ ✞ ✞ ✞
40 – 45	0	1	40,000	1	0	0	0	0	0	G ✡ ✡

DEL KM: 45+000
AL KM: 90+000

KM	MUERTOS	HERIDOS	DAÑOS MATERIALES (S)	CONDUCTOR	PEAT. O PAS	VEHICULO	CAMINO	GANADO	A. NATURAL	ACCIDENTES (NUMERO Y CLASIFICACION)
45 – 50	1	0	380,000	1	0	0	0	0	0	G ✞ ✞ ✞ ✞ ✞ ✞
	0	3	184,000	4	0	0	0	0	0	A G G G ✡ ✡ ✡ ✡ ✡ ✡
	3	4	60,000	1	0	0	0	0	0	G ✞ ✞ ✞ ✞ ✞ ✞ ✞ ✞ ✞ ✞ ✞ ✞ ✞ ✞ ✞ ✞ ✞ ✞ ✡ ✡ ✡ ✡ ✡ ✡ ✡ ✡
50 – 55	0	0	100,000	1	0	0	0	0	0	A
	0	0	40,000	0	0	1	0	0	0	A
55 – 60	4	2	160,000	2	0	0	0	0	0	G G ✞ ✡ ✡ ✡ ✡
	0	2	280,000	3	0	0	0	0	0	A A G ✡ ✡ ✡ ✡
60 – 65										
65 – 70	0	2	45,000	1	0	0	0	0	0	G ✡ ✡ ✡ ✡
	0	0	10,000	1	0	0	0	0	0	A
	0	0	35,000	1	0	0	0	0	0	G
70 – 75	0	2	1,500	0	0	1	0	0	0	E ✡ ✡ ✡ ✡
	0	0	7,500	1	0	0	0	0	0	G
75 – 80	0	3	19,000	1	0	0	0	0	0	L ✡ ✡ ✡ ✡ ✡ ✡
80 – 85	0	3	75,000	1	0	0	0	0	0	G ✡ ✡ ✡ ✡ ✡ ✡
85 – 90	0	1	140,000	2	0	0	0	0	0	A G ✡ ✡

N U M E R O   Y   C L A S I F I C A C I O N   D E   A C C I D E N T E S

CLAVE	CLASIFICACION DEL ACCIDENTE	CLAVE	CLASIFICACION DEL ACCIDENTE
A	SALIDA DEL CAMINO		COLISION SOBRE EL CAMINO
		G	OTRO VEHICULO MOTOR EN TRANSITO
SIN COLISION SOBRE EL CAMINO		**H**	OTRO VEHICULO MOTOR POR ALCANCE
B	VOLCADURA	**J**	VEHICULO MOTOR ESTACIONADO
C	CAIDA DE PASAJERO	**K**	FERROCARRIL
D	INCENDIO	**L**	BICICLETA/MOTOCICLETA
E	OTROS	**M**	ANIMAL
P	CAIDA DE CARGA	**N**	OBJETO FIJO
Q	DESPRENDIMIENTO DE REMOLQUE	**O**	OTROS OBJETOS
COLISION SOBRE EL CAMINO		**S**	SIN DATO
F	PEATON (ATROPELLAMIENTO)		
R	VELOCIDAD EXCESIVA		ACCIDENTES EQUIVALENTES A DAÑOS MATERIALES
		✞	UN MUERTO = 6 ACCIDENTES
		✡	UN HERIDO = 2 ACCIDENTES

CLAVE	CLASIFICACION DEL ACCIDENTE	CLAVE	CLASIFICACION DEL ACCIDENTE
A	SALIDA DEL CAMINO		COLISION SOBRE EL CAMINO
		G	OTRO VEHICULO MOTOR EN TRANSITO
SIN COLISION SOBRE EL CAMINO		**H**	OTRO VEHICULO MOTOR POR ALCANCE
B	VOLCADURA	**J**	VEHICULO MOTOR ESTACIONADO
C	CAIDA DE PASAJERO	**K**	FERROCARRIL
D	INCENDIO	**L**	BICICLETA/MOTOCICLETA
E	OTROS	**M**	ANIMAL
P	CAIDA DE CARGA	**N**	OBJETO FIJO
Q	DESPRENDIMIENTO DE REMOLQUE	**O**	OTROS OBJETOS
COLISION SOBRE EL CAMINO		**S**	SIN DATO
F	PEATON (ATROPELLAMIENTO)		
R	VELOCIDAD EXCESIVA		ACCIDENTES EQUIVALENTES A DAÑOS MATERIALES
		✞	UN MUERTO = 6 ACCIDENTES
		✡	UN HERIDO = 2 ACCIDENTES

ACCIDENTES POR KILOMETRO
2015

CARRETERA Y TRAMO: Ent. Santa Cruz - Melaque (MEX-080)

DEL KM: 90+000
AL KM: 135+000

SALDOS: MUERTOS	SALDOS: HERIDOS	SALDOS: DAÑOS MATERIALES (S)	CAUSAS: CONDUCTOR	CAUSAS: PEAT. O PAS.	CAUSAS: VEHICULO	CAUSAS: CAMINO	CAUSAS: GANADO	CAUSAS: A. NATURAL	KILOMETRO	NUMERO Y CLASIFICACION DE ACCIDENTES
0	1	30,000	1	0	0	0	0	0	90	A ✡ ✡
0	0	20,000	1	0	0	0	0	0		A
									95	
									100	
0	0	15,500	1	0	0	0	0	0		G
0	1	40,000	1	0	0	0	0	0		A ✡ ✡
0	1	60,000	1	0	0	0	0	0		A ✡ ✡
5	4	40,000	1	0	0	0	0	0	105	G ✝ ✡ ✡ ✡ ✡ ✡ ✡ ✡ ✡
2	2	35,000	1	0	0	0	0	0		A ✝ ✝ ✝ ✝ ✝ ✝ ✝ ✝ ✝ ✝ ✝ ✝ ✡ ✡ ✡ ✡
0	0	25,000	1	0	0	0	0	0		A
									110	
0	1	10,000	1	0	0	0	0	0		A ✡ ✡
									115	
0	0	158,000	1	0	0	0	0	0		G
0	1	60,000	0	0	0	0	0	1	120	G ✡ ✡
									125	
1	0	10,000	1	0	0	0	0	0		A ✝ ✝ ✝ ✝ ✝ ✝
0	2	385,000	3	0	0	0	0	0		A B G ✡ ✡ ✡ ✡
0	0	40,000	0	0	1	0	0	0	130	D
0	2	40,000	1	0	0	0	0	0		B ✡ ✡ ✡ ✡
0	0	5,000	1	0	0	0	0	0		G
0	0	100,000	1	0	0	0	0	0		B
									135	

Horizontal axis: 5, 10, 15, 20, 25, 30, 35, 40

NUMERO Y CLASIFICACION DE ACCIDENTES

CLAVE	CLASIFICACION DEL ACCIDENTE	CLAVE	CLASIFICACION DEL ACCIDENTE
A	SALIDA DEL CAMINO		COLISION SOBRE EL CAMINO
		G	OTRO VEHICULO MOTOR EN TRANSITO
SIN COLISION SOBRE EL CAMINO		H	OTRO VEHICULO MOTOR POR ALCANCE
B	VOLCADURA	J	VEHICULO MOTOR ESTACIONADO
C	CAIDA DE PASAJERO	K	FERROCARRIL
D	INCENDIO	L	BICICLETA/MOTOCICLETA
E	OTROS	M	ANIMAL
P	CAIDA DE CARGA	N	OBJETO FIJO
Q	DESPRENDIMIENTO DE REMOLQUE	O	OTROS OBJETOS
COLISION SOBRE EL CAMINO		S	SIN DATO
F	PEATON (ATROPELLAMIENTO)		
R	VELOCIDAD EXCESIVA		ACCIDENTES EQUIVALENTES A DAÑOS MATERIALES
		✝	UN MUERTO = 6 ACCIDENTES
		✡	UN HERIDO = 2 ACCIDENTES

DEL KM: 135+000
AL KM: 180+000

SALDOS: MUERTOS	SALDOS: HERIDOS	SALDOS: DAÑOS MATERIALES (S)	CAUSAS: CONDUCTOR	CAUSAS: PEAT. O PAS.	CAUSAS: VEHICULO	CAUSAS: CAMINO	CAUSAS: GANADO	CAUSAS: A. NATURAL	KILOMETRO	NUMERO Y CLASIFICACION DE ACCIDENTES
0	2	225,000	2	0	1	0	0	0	135	B G N ✡ ✡ ✡ ✡
0	0	70,000	1	0	0	0	0	0		G
0	3	60,000	2	0	0	0	0	0		A G ✡ ✡ ✡ ✡ ✡ ✡
									140	
									145	
0	1	64,000	0	0	1	0	0	0		G ✡ ✡
0	0	30,000	1	0	0	0	0	0	150	A
									155	
									160	
									165	
0	0	50,000	1	0	0	0	0	0		A
									170	
0	1	1,500	1	0	0	0	0	0		L ✡ ✡
									175	
0	0	15,000	1	0	0	0	0	0		N
									180	

Horizontal axis: 5, 10, 15, 20, 25, 30, 35, 40, 45

NUMERO Y CLASIFICACION DE ACCIDENTES

CLAVE	CLASIFICACION DEL ACCIDENTE	CLAVE	CLASIFICACION DEL ACCIDENTE
A	SALIDA DEL CAMINO		COLISION SOBRE EL CAMINO
		G	OTRO VEHICULO MOTOR EN TRANSITO
SIN COLISION SOBRE EL CAMINO		H	OTRO VEHICULO MOTOR POR ALCANCE
B	VOLCADURA	J	VEHICULO MOTOR ESTACIONADO
C	CAIDA DE PASAJERO	K	FERROCARRIL
D	INCENDIO	L	BICICLETA/MOTOCICLETA
E	OTROS	M	ANIMAL
P	CAIDA DE CARGA	N	OBJETO FIJO
Q	DESPRENDIMIENTO DE REMOLQUE	O	OTROS OBJETOS
COLISION SOBRE EL CAMINO		S	SIN DATO
F	PEATON (ATROPELLAMIENTO)		
R	VELOCIDAD EXCESIVA		ACCIDENTES EQUIVALENTES A DAÑOS MATERIALES
		✝	UN MUERTO = 6 ACCIDENTES
		✡	UN HERIDO = 2 ACCIDENTES

ACCIDENTES POR KILOMETRO
2015

CARRETERA Y TRAMO: Ent. Santa Cruz - Melaque (MEX-080)

DEL KM: 180+000
AL KM: 225+000

MUERTOS	HERIDOS	DAÑOS MATERIALES (S)	CONDUCTOR	PEAT. O PAS.	VEHICULO	CAMINO	GANADO	A. NATURAL	NUMERO Y CLASIFICACION DE ACCIDENTES
0	4	17,000	1	0	0	1	0	0	A G ✡ ✡ ✡ ✡ ✡ ✡ ✡ ✡
0	0	56,000	2	0	0	0	0	0	A G
0	3	50,000	1	0	0	0	0	0	G ✡ ✡ ✡ ✡ ✡ ✡
0	1	15,000	1	0	0	0	0	0	A ✡ ✡
0	4	80,000	1	0	0	0	0	0	G ✡ ✡ ✡ ✡ ✡ ✡ ✡ ✡
1	2	32,000	2	0	0	0	0	0	A F ✞ ✞ ✞ ✞ ✞ ✞ ✡ ✡ ✡ ✡
0	1	9,000	1	0	0	0	0	0	A ✡ ✡
1	1	120,000	2	0	0	0	0	0	A A ✞ ✞ ✞ ✞ ✞ ✞ ✡ ✡
1	4	75,000	2	0	0	0	0	0	G H ✞ ✞ ✞ ✞ ✞ ✞ ✡ ✡ ✡ ✡ ✡ ✡ ✡ ✡
0	1	60,000	1	0	0	0	0	0	A ✡ ✡
2	0	20,000	1	0	0	0	0	0	A ✞ ✞ ✞ ✞ ✞ ✞ ✞ ✞ ✞ ✞ ✞ ✞

SALDOS — CAUSAS — KILOMETRO 180, 185, 190, 195, 200, 205, 210, 215, 220, 225

NUMERO Y CLASIFICACION DE ACCIDENTES: 5, 10, 15, 20, 25, 30, 35, 40, 45

CLAVE	CLASIFICACION DEL ACCIDENTE	CLAVE	CLASIFICACION DEL ACCIDENTE
A	SALIDA DEL CAMINO		COLISION SOBRE EL CAMINO
		G	OTRO VEHICULO MOTOR EN TRANSITO
SIN COLISION SOBRE EL CAMINO		H	OTRO VEHICULO MOTOR POR ALCANCE
B	VOLCADURA	J	VEHICULO MOTOR ESTACIONADO
C	CAIDA DE PASAJERO	K	FERROCARRIL
D	INCENDIO	L	BICICLETA/MOTOCICLETA
E	OTROS	M	ANIMAL
P	CAIDA DE CARGA	N	OBJETO FIJO
Q	DESPRENDIMIENTO DE REMOLQUE	O	OTROS OBJETOS
COLISION SOBRE EL CAMINO		S	SIN DATO
F	PEATON (ATROPELLAMIENTO)		
R	VELOCIDAD EXCESIVA		ACCIDENTES EQUIVALENTES A DAÑOS MATERIALES
		✞	UN MUERTO = 6 ACCIDENTES
		✡	UN HERIDO = 2 ACCIDENTES

DEL KM: 225+000
AL KM: 270+000

MUERTOS	HERIDOS	DAÑOS MATERIALES (S)	CONDUCTOR	PEAT. O PAS.	VEHICULO	CAMINO	GANADO	A. NATURAL	NUMERO Y CLASIFICACION DE ACCIDENTES
0	2	20,000	1	0	0	0	0	0	G ✡ ✡ ✡ ✡
0	0	65000	1	0	0	0	0	0	L

SALDOS — CAUSAS — KILOMETRO 225, 230, 235, 240, 245, 250, 255, 260, 265, 270

NUMERO Y CLASIFICACION DE ACCIDENTES: 5, 10, 15, 20, 25, 30, 35, 40, 45

CLAVE	CLASIFICACION DEL ACCIDENTE	CLAVE	CLASIFICACION DEL ACCIDENTE
A	SALIDA DEL CAMINO		COLISION SOBRE EL CAMINO
		G	OTRO VEHICULO MOTOR EN TRANSITO
SIN COLISION SOBRE EL CAMINO		H	OTRO VEHICULO MOTOR POR ALCANCE
B	VOLCADURA	J	VEHICULO MOTOR ESTACIONADO
C	CAIDA DE PASAJERO	K	FERROCARRIL
D	INCENDIO	L	BICICLETA/MOTOCICLETA
E	OTROS	M	ANIMAL
P	CAIDA DE CARGA	N	OBJETO FIJO
Q	DESPRENDIMIENTO DE REMOLQUE	O	OTROS OBJETOS
COLISION SOBRE EL CAMINO		S	SIN DATO
F	PEATON (ATROPELLAMIENTO)		
R	VELOCIDAD EXCESIVA		ACCIDENTES EQUIVALENTES A DAÑOS MATERIALES
		✞	UN MUERTO = 6 ACCIDENTES
		✡	UN HERIDO = 2 ACCIDENTES

ACCIDENTES POR KILOMETRO
2015

CARRETERA Y TRAMO: Ent. Tesistán - Ent. Malpaso (km 0.000 - km 42.000), (km 171.800 - km 223.950) (MEX-023)

DEL KM: 0+000
AL KM: 45+000

KILOMETRO	MUERTOS	HERIDOS	DAÑOS MATERIALES (S)	CONDUCTOR	PEATON	VEHICULO	CAMINO	GANADO	A. NA. TURAL
0.000	0	3	45,000	1	0	0	0	0	0
0.500	0	1	113,000	2	0	0	0	0	0
1.000	1	5	115,000	2	0	0	0	0	0
1.500	1	0	40,000	1	0	0	0	0	0
2.000	0	1	60,000	2	0	0	0	0	0
2.500	0	7	67,500	4	0	0	0	0	0
3.000	1	1	3,000	1	0	0	0	0	0
4.000	0	4	30,000	1	0	0	0	0	0
5.000									
6.000									
7.000									
8.000	0	3	25,000	1	0	0	0	0	0
9.000									
10.000									
11.000									
12.000									

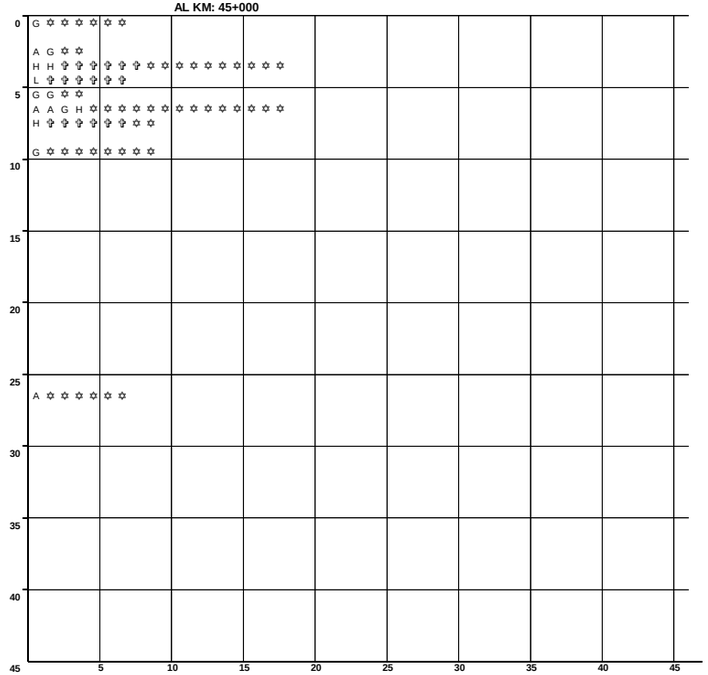

N U M E R O Y C L A S I F I C A C I O N D E A C C I D E N T E S

CLAVE	CLASIFICACION DEL ACCIDENTE	CLAVE	CLASIFICACION DEL ACCIDENTE
A	SALIDA DEL CAMINO	COLISION SOBRE EL CAMINO	
		G	OTRO VEHICULO MOTOR EN TRANSITO
SIN COLISION SOBRE EL CAMINO		**H**	OTRO VEHICULO MOTOR POR ALCANCE
B	VOLCADURA	**J**	VEHICULO MOTOR ESTACIONADO
C	CAIDA DE PASAJERO	**K**	FERROCARRIL
D	INCENDIO	**L**	BICICLETA/MOTOCICLETA
E	OTROS	**M**	ANIMAL
P	CAIDA DE CARGA	**N**	OBJETO FIJO
Q	DESPRENDIMIENTO DE REMOLQUE	**O**	OTROS OBJETOS
COLISION SOBRE EL CAMINO		**S**	SIN DATO
F	PEATON (ATROPELLAMIENTO)		
R	VELOCIDAD EXCESIVA	ACCIDENTES EQUIVALENTES A DAÑOS MATERIALES	
		✟	UN MUERTO = 6 ACCIDENTES
		✡	UN HERIDO = 2 ACCIDENTES

DEL KM: 45+000
AL KM: 90+000

KILOMETRO	MUERTOS	HERIDOS	DAÑOS MATERIALES (S)	CONDUCTOR	PEATON	VEHICULO	CAMINO	GANADO	A. NA. TURAL
13.000									
14.000									
15.000									
16.000									
17.000									
18.000	0	0	11,000	1	0	0	0	0	0
19.000									
20.000									
21.000	0	3	40,000	1	0	0	0	0	0
22.000									
23.000									
24.000									
25.000									
26.000	0	4	105,000	2	0	0	0	0	0
27.000									

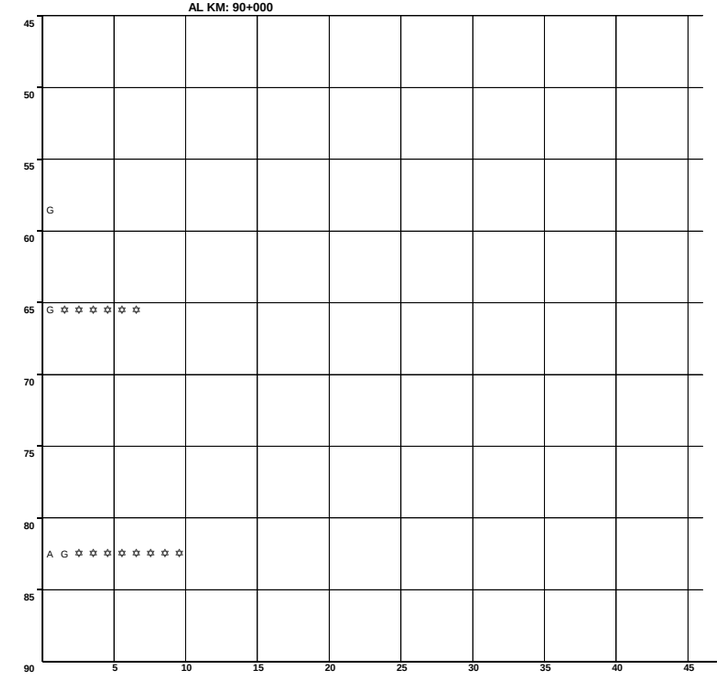

N U M E R O Y C L A S I F I C A C I O N D E A C C I D E N T E S

CLAVE	CLASIFICACION DEL ACCIDENTE	CLAVE	CLASIFICACION DEL ACCIDENTE
A	SALIDA DEL CAMINO	COLISION SOBRE EL CAMINO	
		G	OTRO VEHICULO MOTOR EN TRANSITO
SIN COLISION SOBRE EL CAMINO		**H**	OTRO VEHICULO MOTOR POR ALCANCE
B	VOLCADURA	**J**	VEHICULO MOTOR ESTACIONADO
C	CAIDA DE PASAJERO	**K**	FERROCARRIL
D	INCENDIO	**L**	BICICLETA/MOTOCICLETA
E	OTROS	**M**	ANIMAL
P	CAIDA DE CARGA	**N**	OBJETO FIJO
Q	DESPRENDIMIENTO DE REMOLQUE	**O**	OTROS OBJETOS
COLISION SOBRE EL CAMINO		**S**	SIN DATO
F	PEATON (ATROPELLAMIENTO)		
R	VELOCIDAD EXCESIVA	ACCIDENTES EQUIVALENTES A DAÑOS MATERIALES	
		✟	UN MUERTO = 6 ACCIDENTES
		✡	UN HERIDO = 2 ACCIDENTES

ACCIDENTES POR KILOMETRO
2015

CARRETERA Y TRAMO: Ent. Tesistán - Ent. Malpaso (km 0.000 - km 42.000), (km 171.800 - km 209.900), (km 214.800 - km 223.950) (MEX-023)

DEL KM: 90+000
AL KM: 135+000

SALDOS			CAUSAS						KILOMETRO
MUERTOS	HERIDOS	DAÑOS MATERIALES (S)	CONDUCTOR	PEATON PASAS	VEHICULO	CAMINO	GANADO	A. NA. TURA. L	

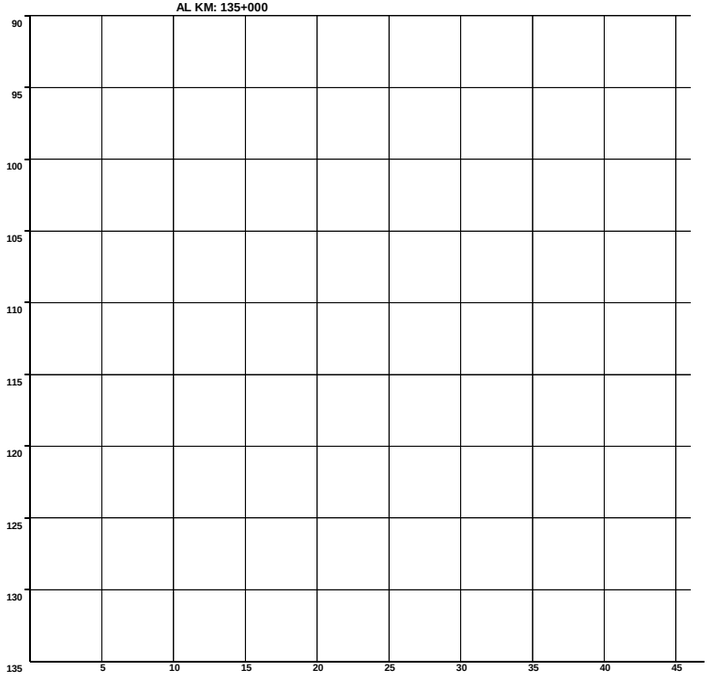

N U M E R O Y C L A S I F I C A C I O N D E A C C I D E N T E S

DEL KM: 135+000
AL KM: 180+000

SALDOS			CAUSAS						KILOMETRO
MUERTOS	HERIDOS	DAÑOS MATERIALES (S)	CONDUCTOR	PEATON PASAS	VEHICULO	CAMINO	GANADO	A. NA. TURA. L	
0	1	1,000	1	0	0	0	0	0	

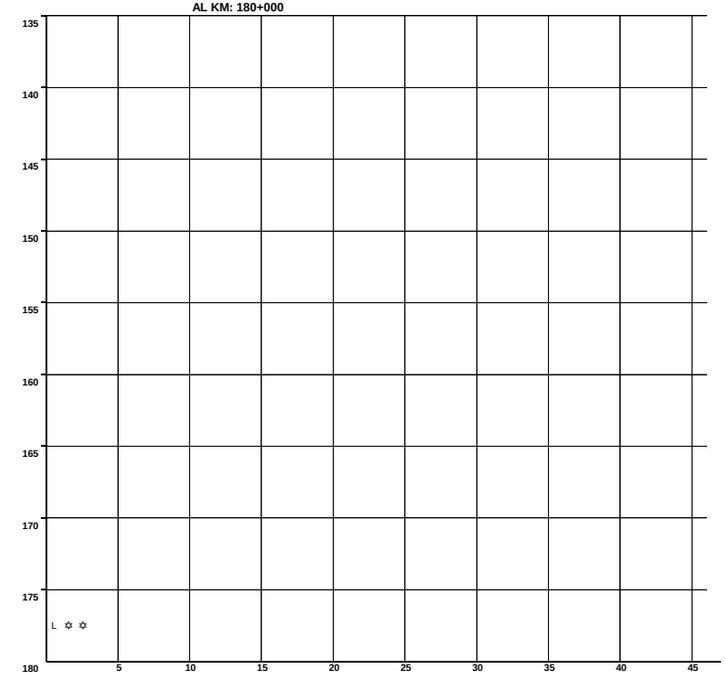

N U M E R O Y C L A S I F I C A C I O N D E A C C I D E N T E S

CLAVE	CLASIFICACION DEL ACCIDENTE	CLAVE	CLASIFICACION DEL ACCIDENTE
A	SALIDA DEL CAMINO		COLISION SOBRE EL CAMINO
		G	OTRO VEHICULO MOTOR EN TRANSITO
SIN COLISION SOBRE EL CAMINO		H	OTRO VEHICULO MOTOR POR ALCANCE
B	VOLCADURA	J	VEHICULO MOTOR ESTACIONADO
C	CAIDA DE PASAJERO	K	FERROCARRIL
D	INCENDIO	L	BICICLETA/MOTOCICLETA
E	OTROS	M	ANIMAL
P	CAIDA DE CARGA	N	OBJETO FIJO
Q	DESPRENDIMIENTO DE REMOLQUE	O	OTROS OBJETOS
COLISION SOBRE EL CAMINO		S	SIN DATO
F	PEATON (ATROPELLAMIENTO)		
R	VELOCIDAD EXCESIVA		ACCIDENTES EQUIVALENTES A DAÑOS MATERIALES
		✟	UN MUERTO = 6 ACCIDENTES
		✡	UN HERIDO = 2 ACCIDENTES

ACCIDENTES POR KILOMETRO
2015

CARRETERA Y TRAMO: Ent. Tesistán - Ent. Malpaso (km 0.000 - km 42.000), (km 171.800 - km 209.900), (km 214.800 - km 223.950) (MEX-023)

DEL KM: 180+000
AL KM: 225+000

KILOMETRO	MUERTOS	HERIDOS	DAÑOS MATERIALES (S)	CONDUCTOR	PEATON PASAJERO	VEHICULO	CAMINO	GANADO	A. NA. TUR. AL
180	0	0	100,000	1	0	0	0	0	0
185									
190									
195									
200									
205									
210									
215									
220									
225									



N U M E R O Y C L A S I F I C A C I O N D E A C C I D E N T E S

CLAVE	CLASIFICACION DEL ACCIDENTE
A	SALIDA DEL CAMINO
SIN COLISION SOBRE EL CAMINO	
B	VOLCADURA
C	CAIDA DE PASAJERO
D	INCENDIO
E	OTROS
P	CAIDA DE CARGA
Q	DESPRENDIMIENTO DE REMOLQUE
COLISION SOBRE EL CAMINO	
F	PEATON (ATROPELLAMIENTO)
R	VELOCIDAD EXCESIVA

CLAVE	CLASIFICACION DEL ACCIDENTE
COLISION SOBRE EL CAMINO	
G	OTRO VEHICULO MOTOR EN TRANSITO
H	OTRO VEHICULO MOTOR POR ALCANCE
J	VEHICULO MOTOR ESTACIONADO
K	FERROCARRIL
L	BICICLETA/MOTOCICLETA
M	ANIMAL
N	OBJETO FIJO
O	OTROS OBJETOS
S	SIN DATO

ACCIDENTES EQUIVALENTES A DAÑOS MATERIALES
✝ UN MUERTO = 6 ACCIDENTES
✱ UN HERIDO = 2 ACCIDENTES

ACCIDENTES POR KILOMETRO
2015

CARRETERA Y TRAMO: Guadalajara - Ent. Jocotepec (MEX-023)

DEL KM: 0+000

AL KM: 45+000

SALDOS — CAUSAS — KILOMETRO

KM	M	H	D	C	P	V	C	G	A.	NUMERO Y CLASIFICACION DE ACCIDENTES
0	0	0	99,500	2	0	0	0	0	0	G G
1	0	0	45,000	1	0	0	0	0	0	H
2										
3										
4	0	0	40,000	2	0	0	0	0	0	H N
5	0	0	12,000	1	0	0	0	0	0	N
6	0	2	28,000	2	0	0	0	0	0	A H ✡ ✡ ✡ ✡
7	0	3	220,000	4	0	0	0	0	0	F G G H ✡ ✡ ✡ ✡ ✡ ✡
8	0	10	576,500	6	1	0	0	0	0	F G G G G G H ✡
9	1	1	100,000	2	0	0	0	0	0	J N ✞ ✞ ✞ ✞ ✞ ✞ ✡ ✡
10	0	0	245,000	4	0	0	0	0	0	A A H N
11	1	1	210,000	3	0	0	0	0	1	H H H N ✞ ✞ ✞ ✞ ✞ ✞ ✡ ✡
12	1	0	178,000	3	0	1	0	0	0	A J N N ✞ ✞ ✞ ✞ ✞ ✞
13	2	4	94,000	4	0	0	0	0	0	F F H H ✞ ✞ ✞ ✞ ✞ ✞ ✞ ✞ ✞ ✞ ✞ ✞ ✡ ✡ ✡ ✡ ✡ ✡ ✡ ✡
14	0	3	78,000	2	0	0	0	0	0	G J ✡ ✡ ✡ ✡ ✡ ✡
15	0	0	200,000	3	0	0	0	0	0	A A G
16	1	0	63,000	2	1	0	0	0	0	F H L ✞ ✞ ✞ ✞ ✞ ✞
17	0	0	30,000	2	0	0	0	0	0	A G
18	1	4	73,000	4	0	0	0	0	0	H J L N ✞ ✞ ✞ ✞ ✞ ✞ ✡ ✡ ✡ ✡ ✡ ✡ ✡ ✡
19	0	2	31,000	2	0	0	0	0	0	G H ✡ ✡ ✡ ✡
20	0	1	37,000	2	0	0	0	0	0	G J ✡ ✡
21										
22	0	0	50,000	1	0	0	0	0	0	H
23	0	4	65,000	3	0	0	0	0	0	H J N ✡ ✡ ✡ ✡ ✡ ✡ ✡ ✡
24	0	2	40,000	2	0	0	0	0	0	G G ✡ ✡ ✡ ✡
25	0	0	30,000	1	0	0	0	0	0	H
30										
35										
40										
45										

Escala: 5 10 15 20 25 30 35 40 45

N U M E R O Y C L A S I F I C A C I O N D E A C C I D E N T E S

Columnas (M H D / C P V C G A.):

M H D — MUERTOS, HERIDOS, DAÑOS MATERIALES (S)

C P V C G A. —
C P V C G A.
O E E A A
N A H M N N
D T I I A A.
U C N D T
C O U O O U
T L R
O P O A.
R A L
S

CLAVE	CLASIFICACION DEL ACCIDENTE	CLAVE	CLASIFICACION DEL ACCIDENTE
A	SALIDA DEL CAMINO		COLISION SOBRE EL CAMINO
		G	OTRO VEHICULO MOTOR EN TRANSITO
SIN COLISION SOBRE EL CAMINO		**H**	OTRO VEHICULO MOTOR POR ALCANCE
B	VOLCADURA	**J**	VEHICULO MOTOR ESTACIONADO
C	CAIDA DE PASAJERO	**K**	FERROCARRIL
D	INCENDIO	**L**	BICICLETA/MOTOCICLETA
E	OTROS	**M**	ANIMAL
P	CAIDA DE CARGA	**N**	OBJETO FIJO
Q	DESPRENDIMIENTO DE REMOLQUE	**O**	OTROS OBJETOS
COLISION SOBRE EL CAMINO		**S**	SIN DATO
F	PEATON (ATROPELLAMIENTO)		
R	VELOCIDAD EXCESIVA		ACCIDENTES EQUIVALENTES A DAÑOS MATERIALES
		✞	UN MUERTO = 6 ACCIDENTES
		✡	UN HERIDO = 2 ACCIDENTES

ACCIDENTES POR KILOMETRO
2015

CARRETERA Y TRAMO: Guadalajara - Tepic Guadalajara - Lim. Edos. Jal./Nay. (MEX-015)

DEL KM: 0+000
AL KM: 45+000

KILOMETRO	SALDOS: MUERTOS	SALDOS: HERIDOS	SALDOS: DAÑOS MATERIALES (S)	CAUSAS: CONDUCTOR	CAUSAS: PEATON	CAUSAS: VEHICULO	CAUSAS: CAMINO	CAUSAS: GANADO	CAUSAS: A. NATURAL	NUMERO Y CLASIFICACION DE ACCIDENTES
9	1	2	20,000	1	0	0	0	0	0	G ✞ ✞ ✞ ✞ ✞ ✞ ✡ ✡ ✡ ✡
10	0	0	18,000	1	0	0	0	0	0	G
11	0	1	171,000	3	0	1	0	0	0	A B H J ✡ ✡
12	0	1	33,000	2	0	0	0	0	0	F H ✡ ✡
13	0	4	46,000	3	1	0	0	0	0	F H K L ✡ ✡ ✡ ✡ ✡ ✡ ✡ ✡
14	0	0	80,000	3	0	0	0	0	0	A H K
15	1	0	105,000	2	0	0	1	0	0	A G H ✞ ✞ ✞ ✞ ✞ ✞
16	0	1	50,000	2	0	0	0	0	0	G N ✡ ✡
17	0	1	83,000	2	0	0	0	0	0	B L ✡ ✡
18	0	0	183,000	3	0	0	0	0	0	G H H
19	0	0	150,000	1	0	0	0	0	0	A
20	1	5	50,000	2	0	0	0	0	0	A H ✞ ✞ ✞ ✞ ✞ ✞ ✡ ✡ ✡ ✡ ✡ ✡ ✡ ✡ ✡ ✡
21	1	4	465,000	3	0	0	0	0	0	G H H ✞ ✞ ✞ ✞ ✞ ✞ ✡ ✡ ✡ ✡ ✡ ✡ ✡ ✡
22	0	1	274,000	3	0	0	0	0	0	B G N ✡ ✡
23	0	1	50,000	1	0	0	0	0	0	N ✡ ✡
24	1	0	0	0	1	0	0	0	0	F ✞ ✞ ✞ ✞ ✞ ✞
25	1	0	148,000	2	0	0	0	0	0	H N ✞ ✞ ✞ ✞ ✞ ✞
27	0	1	45,000	1	0	0	0	0	0	N ✡ ✡
29	0	0	63,000	2	0	0	0	0	0	H H
32	2	0	90,000	1	0	0	1	0	0	N N ✞ ✞ ✞ ✞ ✞ ✞ ✞ ✞ ✞ ✞ ✞ ✞
33	0	1	625,000	1	0	1	0	0	0	N N ✡ ✡
34	0	0	11,000	2	0	0	0	0	0	E L
35	0	1	53,000	2	0	0	0	0	0	B F ✡ ✡
36	0	1	50,000	2	0	0	0	0	0	F H ✡ ✡
37	0	4	110,000	2	0	0	0	0	0	G G ✡ ✡ ✡ ✡ ✡ ✡ ✡ ✡
38	0	4	20,000	0	0	1	0	0	0	A ✡ ✡ ✡ ✡ ✡ ✡ ✡ ✡
40	0	0	50,000	1	0	0	0	0	0	B
42	3	3	150,000	2	0	0	0	0	0	G G ✞ ✞ ✞ ✞ ✞ ✞ ✞ ✞ ✞ ✞ ✞ ✞ ✞ ✞ ✞ ✞ ✞ ✞ ✡ ✡ ✡ ✡ ✡ ✡
44	0	1	38,000	2	0	0	0	0	0	A G ✡ ✡

DEL KM: 45+000
AL KM: 90+000

KILOMETRO	SALDOS: MUERTOS	SALDOS: HERIDOS	SALDOS: DAÑOS MATERIALES (S)	CAUSAS: CONDUCTOR	CAUSAS: PEATON	CAUSAS: VEHICULO	CAUSAS: CAMINO	CAUSAS: GANADO	CAUSAS: A. NATURAL	NUMERO Y CLASIFICACION DE ACCIDENTES
45	0	2	112,000	2	0	0	0	0	0	L N ✡ ✡ ✡ ✡
48	0	0	5,000	1	0	0	0	0	0	K
49	0	0	154,000	3	0	0	0	0	0	K K N
51	2	3	25,000	1	0	0	0	0	0	A ✞ ✞ ✞ ✞ ✞ ✞ ✞ ✞ ✞ ✞ ✞ ✞ ✡ ✡ ✡ ✡ ✡ ✡
55	0	8	145,000	1	0	0	0	0	0	G ✡ ✡ ✡ ✡ ✡ ✡ ✡ ✡ ✡ ✡ ✡ ✡ ✡ ✡ ✡ ✡
59	0	2	50,000	1	0	0	0	0	0	G ✡ ✡ ✡ ✡
64	1	1	5,500	1	0	0	0	0	0	L ✞ ✞ ✞ ✞ ✞ ✞ ✡ ✡
66	1	0	116,000	2	0	0	0	0	0	H H ✞ ✞ ✞ ✞ ✞ ✞
68	1	5	210,000	2	0	0	0	0	0	A A ✞ ✞ ✞ ✞ ✞ ✞ ✡ ✡ ✡ ✡ ✡ ✡ ✡ ✡ ✡ ✡
69	0	0	35,000	1	0	0	0	0	0	N
70	1	1	65,000	2	0	0	0	0	0	A A ✞ ✞ ✞ ✞ ✞ ✞ ✡ ✡
72	0	1	7,000	1	0	0	0	0	0	G ✡ ✡
74	0	2	106,500	3	0	0	0	0	0	G G H ✡ ✡ ✡ ✡
76	3	6	30,000	1	0	0	0	0	0	G ✞ ✞ ✞ ✞ ✞ ✞ ✞ ✞ ✞ ✞ ✞ ✞ ✞ ✞ ✞ ✞ ✞ ✞ ✡ ✡ ✡ ✡ ✡ ✡ ✡ ✡ ✡ ✡ ✡ ✡
78	0	2	55,000	2	0	0	0	0	0	G G ✡ ✡ ✡ ✡
80	0	3	75,000	2	0	0	0	0	0	B G ✡ ✡ ✡ ✡ ✡ ✡
83	0	0	230,000	2	0	0	0	0	0	B Q
84	0	4	110,000	2	0	0	0	0	0	H H ✡ ✡ ✡ ✡ ✡ ✡ ✡ ✡
85	0	5	37,000	1	0	0	0	0	0	G ✡ ✡ ✡ ✡ ✡ ✡ ✡ ✡ ✡ ✡

CLAVE	CLASIFICACION DEL ACCIDENTE	CLAVE	CLASIFICACION DEL ACCIDENTE
A	SALIDA DEL CAMINO		COLISION SOBRE EL CAMINO
		G	OTRO VEHICULO MOTOR EN TRANSITO
SIN COLISION SOBRE EL CAMINO		**H**	OTRO VEHICULO MOTOR POR ALCANCE
B	VOLCADURA	**J**	VEHICULO MOTOR ESTACIONADO
C	CAIDA DE PASAJERO	**K**	FERROCARRIL
D	INCENDIO	**L**	BICICLETA/MOTOCICLETA
E	OTROS	**M**	ANIMAL
P	CAIDA DE CARGA	**N**	OBJETO FIJO
Q	DESPRENDIMIENTO DE REMOLQUE	**O**	OTROS OBJETOS
COLISION SOBRE EL CAMINO		**S**	SIN DATO
F	PEATON (ATROPELLAMIENTO)		
R	VELOCIDAD EXCESIVA		ACCIDENTES EQUIVALENTES A DAÑOS MATERIALES
		✞	UN MUERTO = 6 ACCIDENTES
		✡	UN HERIDO = 2 ACCIDENTES

ACCIDENTES POR KILOMETRO
2015

CARRETERA Y TRAMO: Guadalajara - Tepic Guadalajara - Lim. Edos. Jal./Nay. (MEX-015)

DEL KM: 90+000
AL KM: 135+000

KILOMETRO	MUERTOS	HERIDOS	DAÑOS MATERIALES (S)	CONDUCTOR	PEATONES	VEHICULO	CAMINO	GANADO	A. NA. TURA. L
90	1	0	10,000	1	0	0	0	0	0
	0	4	15,000	1	0	0	0	0	0
95	0	0	100,000	1	0	0	0	0	0
	1	2	55,000	1	0	0	0	0	0
100	0	1	3,000	1	0	0	0	0	0
	0	0	15,000	1	0	0	0	0	0
	0	1	70,000	1	0	0	0	0	0
105	0	0	100,000	1	0	0	0	0	0
	0	0	33,000	1	0	0	0	0	0
	0	1	17,000	1	0	0	0	0	0
110	0	2	56,000	3	0	0	0	0	0
	0	3	40,000	0	0	1	0	0	0
115	0	0	65,000	1	0	0	0	0	0
	0	0	200,000	1	0	0	0	0	0
	0	0	100,000	0	0	1	0	0	0
	0	0	225,000	1	0	1	0	0	0
120	0	2	67,000	1	0	0	0	0	0
	0	0	11,000	1	0	0	0	0	0
125									
130									
135									

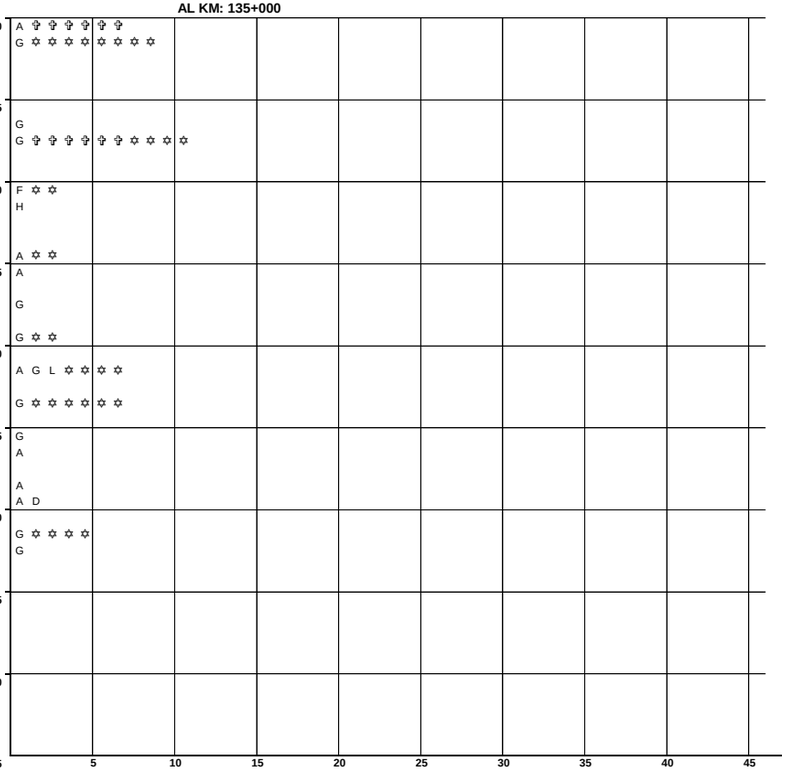

N U M E R O Y C L A S I F I C A C I O N D E A C C I D E N T E S

CLAVE	CLASIFICACION DEL ACCIDENTE	CLAVE	CLASIFICACION DEL ACCIDENTE
A	SALIDA DEL CAMINO	COLISION SOBRE EL CAMINO	
		G	OTRO VEHICULO MOTOR EN TRANSITO
SIN COLISION SOBRE EL CAMINO		**H**	OTRO VEHICULO MOTOR POR ALCANCE
B	VOLCADURA	**J**	VEHICULO MOTOR ESTACIONADO
C	CAIDA DE PASAJERO	**K**	FERROCARRIL
D	INCENDIO	**L**	BICICLETA/MOTOCICLETA
E	OTROS	**M**	ANIMAL
P	CAIDA DE CARGA	**N**	OBJETO FIJO
Q	DESPRENDIMIENTO DE REMOLQUE	**O**	OTROS OBJETOS
COLISION SOBRE EL CAMINO		**S**	SIN DATO
F	PEATON (ATROPELLAMIENTO)		
R	VELOCIDAD EXCESIVA	ACCIDENTES	EQUIVALENTES A DAÑOS MATERIALES
		✝	UN MUERTO = 6 ACCIDENTES
		✡	UN HERIDO = 2 ACCIDENTES

ACCIDENTES POR KILOMETRO
2015

CARRETERA Y TRAMO: Guadalajara - Zacatecas Guadalajara - Lim. Edos. Jal./Zac. (MEX-054)

DEL KM: 0+000
AL KM: 45+000

MUERTOS	HERIDOS	DAÑOS MATERIALES (S)	CONDUCTOR	PEATON	VEHICULO	CAMINO	AGENTES NATURALES	OTROS / NÚMERO Y CLASIFICACIÓN DE ACCIDENTES
0	1	55,000	1	0	0	0	0	0	H ✡ ✡
0	1	7,500	2	0	0	0	0	0	L N ✡ ✡
1	3	21,000	2	0	0	0	0	0	F G ✞ ✞ ✞ ✞ ✞ ✞ ✡ ✡ ✡ ✡ ✡ ✡
0	8	146,500	6	0	0	0	0	0	G G G G G G ✡ ✡ ✡ ✡ ✡ ✡ ✡ ✡ ✡ ✡ ✡ ✡ ✡ ✡ ✡ ✡
0	1	20,000	1	0	0	0	0	0	N ✡ ✡
0	0	18,000	1	0	0	0	0	0	G
1	2	55,000	2	0	0	0	0	0	A A ✞ ✞ ✞ ✞ ✞ ✞ ✡ ✡ ✡ ✡
2	2	20,000	1	0	0	0	0	0	B ✞ ✞ ✞ ✞ ✞ ✞ ✞ ✞ ✞ ✞ ✞ ✞ ✡ ✡ ✡ ✡
1	1	15,000	1	0	0	0	0	0	A ✞ ✞ ✞ ✞ ✞ ✞ ✡ ✡
4	1	35,000	1	0	0	0	0	0	G ✞ ✡ ✡
0	0	200,000	1	0	0	0	0	0	A
0	1	25,000	1	0	0	0	0	0	A ✡ ✡
0	1	90,000	1	0	0	0	0	0	G ✡ ✡
0	2	70,000	1	0	0	0	0	0	G ✡ ✡ ✡ ✡

DEL KM: 45+000
AL KM: 90+000

MUERTOS	HERIDOS	DAÑOS MATERIALES (S)	CONDUCTOR	PEATON	VEHICULO	CAMINO	AGENTES NATURALES	OTROS / NÚMERO Y CLASIFICACIÓN DE ACCIDENTES
1	1	1,000	1	0	0	0	0	0	G ✞ ✞ ✞ ✞ ✞ ✞ ✡ ✡
3	3	60,000	1	0	0	0	0	0	G ✞ ✞ ✞ ✞ ✞ ✞ ✞ ✞ ✞ ✞ ✞ ✞ ✞ ✞ ✞ ✞ ✞ ✞ ✡ ✡ ✡ ✡ ✡ ✡
1	0	100,000	1	0	0	0	0	0	A ✞ ✞ ✞ ✞ ✞ ✞

N U M E R O Y C L A S I F I C A C I O N D E A C C I D E N T E S

CLAVE	CLASIFICACION DEL ACCIDENTE	CLAVE	CLASIFICACION DEL ACCIDENTE
A	SALIDA DEL CAMINO		COLISION SOBRE EL CAMINO
		G	OTRO VEHICULO MOTOR EN TRANSITO
SIN COLISION SOBRE EL CAMINO		H	OTRO VEHICULO MOTOR POR ALCANCE
B	VOLCADURA	J	VEHICULO MOTOR ESTACIONADO
C	CAIDA DE PASAJERO	K	FERROCARRIL
D	INCENDIO	L	BICICLETA/MOTOCICLETA
E	OTROS	M	ANIMAL
P	CAIDA DE CARGA	N	OBJETO FIJO
Q	DESPRENDIMIENTO DE REMOLQUE	O	OTROS OBJETOS
COLISION SOBRE EL CAMINO		S	SIN DATO
F	PEATON (ATROPELLAMIENTO)		
R	VELOCIDAD EXCESIVA		ACCIDENTES EQUIVALENTES A DAÑOS MATERIALES
		✞	UN MUERTO = 6 ACCIDENTES
		✡	UN HERIDO = 2 ACCIDENTES

N U M E R O Y C L A S I F I C A C I O N D E A C C I D E N T E S

CLAVE	CLASIFICACION DEL ACCIDENTE	CLAVE	CLASIFICACION DEL ACCIDENTE
A	SALIDA DEL CAMINO		COLISION SOBRE EL CAMINO
		G	OTRO VEHICULO MOTOR EN TRANSITO
SIN COLISION SOBRE EL CAMINO		H	OTRO VEHICULO MOTOR POR ALCANCE
B	VOLCADURA	J	VEHICULO MOTOR ESTACIONADO
C	CAIDA DE PASAJERO	K	FERROCARRIL
D	INCENDIO	L	BICICLETA/MOTOCICLETA
E	OTROS	M	ANIMAL
P	CAIDA DE CARGA	N	OBJETO FIJO
Q	DESPRENDIMIENTO DE REMOLQUE	O	OTROS OBJETOS
COLISION SOBRE EL CAMINO		S	SIN DATO
F	PEATON (ATROPELLAMIENTO)		
R	VELOCIDAD EXCESIVA		ACCIDENTES EQUIVALENTES A DAÑOS MATERIALES
		✞	UN MUERTO = 6 ACCIDENTES
		✡	UN HERIDO = 2 ACCIDENTES

ACCIDENTES POR KILOMETRO
2015

CARRETERA Y TRAMO: Irapuato - Zapotlanejo Lim. Edos. Mich./Jal. - Zapotlanejo. (MEX-090)

DEL KM: 97+000
AL KM: 140+000

KILOMETRO	SALDOS: MUERTOS	SALDOS: HERIDOS	SALDOS: DAÑOS MATERIALES (S)	CAUSAS: CONDUCTOR	CAUSAS: PEATON	CAUSAS: VEHICULO	CAUSAS: CAMINO	CAUSAS: AGENTES NATURALES	CAUSAS: A.	NUMERO Y CLASIFICACION DE ACCIDENTES
95	1	3	112,000	3	0	0	0	0	0	B G G ✞ ✞ ✞ ✞ ✞ ✞ ✡ ✡ ✡ ✡ ✡ ✡
	2	0	26,000	1	0	0	0	0	0	L ✞ ✞ ✞ ✞ ✞ ✞ ✞ ✞ ✞ ✞ ✞ ✞
100	0	1	30,000	1	0	0	0	0	0	A ✡ ✡
105	0	0	20,000	1	0	0	0	0	0	G
	5	7	60,000	1	0	0	0	0	0	B ✞ ✡ ✡ ✡ ✡ ✡ ✡ ✡ ✡ ✡ ✡ ✡ ✡ ✡ ✡
110	0	0	15,000	1	0	0	0	0	0	A
	0	0	5,800	1	0	0	0	0	0	L
	1	1	3,000	1	0	0	0	0	0	A ✞ ✞ ✞ ✞ ✞ ✞ ✡ ✡
115	0	4	95,000	2	0	0	0	0	0	G G ✡ ✡ ✡ ✡ ✡ ✡ ✡ ✡
	1	2	33,000	2	0	0	0	0	0	F G ✞ ✞ ✞ ✞ ✞ ✞ ✡ ✡ ✡ ✡
120	0	0	40,000	1	0	0	0	0	0	A
	0	0	28,000	1	0	0	0	0	0	G
	0	0	60,000	2	0	0	0	0	0	A A
125	0	0	20,000	1	0	0	0	0	0	H
	0	1	20,000	1	0	0	0	0	0	G ✡ ✡
	1	0	80,000	2	0	0	0	0	0	A G ✞ ✞ ✞ ✞ ✞ ✞
130	0	2	7,500	1	0	0	0	0	0	G ✡ ✡ ✡ ✡
135	0	0	40,000	1	0	0	0	0	0	H
	0	0	31,000	1	0	0	0	0	0	H
140										

Escala: 5 10 15 20 25 30 35 40 45

N U M E R O Y C L A S I F I C A C I O N D E A C C I D E N T E S

CLAVE	CLASIFICACION DEL ACCIDENTE	CLAVE	CLASIFICACION DEL ACCIDENTE
A	SALIDA DEL CAMINO		COLISION SOBRE EL CAMINO
		G	OTRO VEHICULO MOTOR EN TRANSITO
SIN COLISION SOBRE EL CAMINO		**H**	OTRO VEHICULO MOTOR POR ALCANCE
B	VOLCADURA	**J**	VEHICULO MOTOR ESTACIONADO
C	CAIDA DE PASAJERO	**K**	FERROCARRIL
D	INCENDIO	**L**	BICICLETA/MOTOCICLETA
E	OTROS	**M**	ANIMAL
P	CAIDA DE CARGA	**N**	OBJETO FIJO
Q	DESPRENDIMIENTO DE REMOLQUE	**O**	OTROS OBJETOS
COLISION SOBRE EL CAMINO		**S**	SIN DATO
F	PEATON (ATROPELLAMIENTO)		
R	VELOCIDAD EXCESIVA		ACCIDENTES EQUIVALENTES A DAÑOS MATERIALES
		✞	UN MUERTO = 6 ACCIDENTES
		✡	UN HERIDO = 2 ACCIDENTES

DEL KM: 140+000
AL KM: 185+000

KILOMETRO	SALDOS: MUERTOS	SALDOS: HERIDOS	SALDOS: DAÑOS MATERIALES (S)	CAUSAS: CONDUCTOR	CAUSAS: PEATON	CAUSAS: VEHICULO	CAUSAS: CAMINO	CAUSAS: AGENTES NATURALES	CAUSAS: A.	NUMERO Y CLASIFICACION DE ACCIDENTES
140	0	0	28,000	0	0	1	0	0	0	G
145	0	2	30,000	2	0	0	0	0	0	B G ✡ ✡ ✡ ✡
	0	1	20,000	1	0	0	0	0	0	B ✡ ✡
	0	2	50,000	1	0	0	0	0	0	G ✡ ✡ ✡ ✡
150	0	1	30,000	1	0	0	0	0	0	G ✡ ✡
	1	1	20,000	1	0	0	0	0	0	M ✞ ✞ ✞ ✞ ✞ ✞ ✡ ✡
155										
160	0	1	20,000	1	0	0	0	0	0	A ✡ ✡
	0	5	28,000	2	0	0	0	0	0	A G ✡ ✡ ✡ ✡ ✡ ✡ ✡ ✡ ✡ ✡
	0	1	25,000	1	0	0	0	0	0	G ✡ ✡
165	0	0	45,000	1	0	0	0	0	0	H
170	0	0	30,000	1	0	0	0	0	0	G
175	0	0	60,000	1	0	0	0	0	0	A
	1	3	73,000	3	0	0	0	0	0	G G L ✞ ✞ ✞ ✞ ✞ ✞ ✡ ✡ ✡ ✡ ✡ ✡
180	0	0	11,000	1	0	0	0	0	0	G
	3	4	70,000	2	0	0	0	0	0	G G ✞ ✞ ✞ ✞ ✞ ✞ ✞ ✞ ✞ ✞ ✞ ✞ ✞ ✞ ✞ ✞ ✞ ✞ ✡ ✡ ✡ ✡ ✡ ✡ ✡ ✡
	0	2	63,000	1	0	0	0	0	0	G ✡ ✡ ✡ ✡
	0	2	15,000	1	0	0	0	0	0	G ✡ ✡ ✡ ✡
	1	0	500	1	0	0	0	0	0	L ✞ ✞ ✞ ✞ ✞ ✞
185										

Escala: 5 10 15 20 25 30 35 40 45

N U M E R O Y C L A S I F I C A C I O N D E A C C I D E N T E S

CLAVE	CLASIFICACION DEL ACCIDENTE	CLAVE	CLASIFICACION DEL ACCIDENTE
A	SALIDA DEL CAMINO		COLISION SOBRE EL CAMINO
		G	OTRO VEHICULO MOTOR EN TRANSITO
SIN COLISION SOBRE EL CAMINO		**H**	OTRO VEHICULO MOTOR POR ALCANCE
B	VOLCADURA	**J**	VEHICULO MOTOR ESTACIONADO
C	CAIDA DE PASAJERO	**K**	FERROCARRIL
D	INCENDIO	**L**	BICICLETA/MOTOCICLETA
E	OTROS	**M**	ANIMAL
P	CAIDA DE CARGA	**N**	OBJETO FIJO
Q	DESPRENDIMIENTO DE REMOLQUE	**O**	OTROS OBJETOS
COLISION SOBRE EL CAMINO		**S**	SIN DATO
F	PEATON (ATROPELLAMIENTO)		
R	VELOCIDAD EXCESIVA		ACCIDENTES EQUIVALENTES A DAÑOS MATERIALES
		✞	UN MUERTO = 6 ACCIDENTES
		✡	UN HERIDO = 2 ACCIDENTES

ACCIDENTES POR KILOMETRO
2015

CARRETERA Y TRAMO: Irapuato - Zapotlanejo Lim. Edos. Mich./Jal. - Zapotlanejo. (MEX-090)

DEL KM: 185+000
AL KM: 230+000

KILOMETRO	MUERTOS	HERIDOS	DAÑOS MATERIALES (S)	CONDUCTOR	PEATON	VEHICULO	CAMION	GANADO	A. NA. TURA. L
190	0	0	120,000	1	0	0	0	0	0
	0	0	200,000	1	0	0	0	0	0
	0	3	35,000	1	0	0	0	0	0
	0	1	22,000	1	0	0	0	0	0
195	0	1	100,000	2	0	0	0	0	0
200	0	0	15,000	0	0	0	1	0	0
	1	1	183,000	2	0	0	0	0	0
210	1	1	5,000	1	0	0	0	0	0
	0	0	20,000	1	0	0	0	0	0
	0	0	120,000	1	0	0	0	0	0
215	1	2	10,000	1	0	0	0	0	0

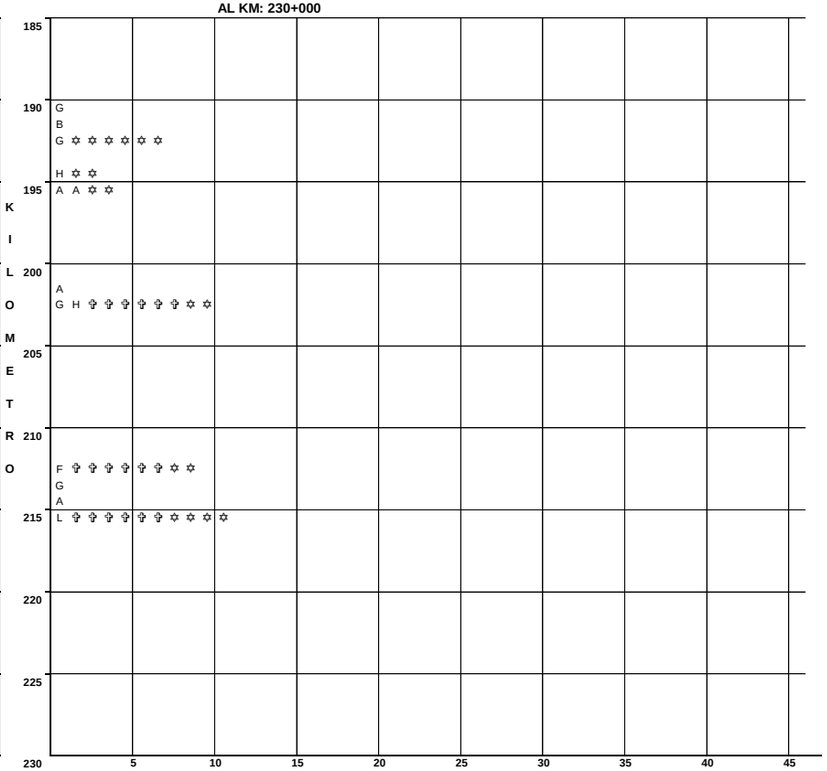

N U M E R O Y C L A S I F I C A C I O N D E A C C I D E N T E S

CLAVE	CLASIFICACION DEL ACCIDENTE	CLAVE	CLASIFICACION DEL ACCIDENTE
A	SALIDA DEL CAMINO	COLISION SOBRE EL CAMINO	
		G	OTRO VEHICULO MOTOR EN TRANSITO
SIN COLISION SOBRE EL CAMINO		**H**	OTRO VEHICULO MOTOR POR ALCANCE
B	VOLCADURA	**J**	VEHICULO MOTOR ESTACIONADO
C	CAIDA DE PASAJERO	**K**	FERROCARRIL
D	INCENDIO	**L**	BICICLETA/MOTOCICLETA
E	OTROS	**M**	ANIMAL
P	CAIDA DE CARGA	**N**	OBJETO FIJO
Q	DESPRENDIMIENTO DE REMOLQUE	**O**	OTROS OBJETOS
COLISION SOBRE EL CAMINO		**S**	SIN DATO
F	PEATON (ATROPELLAMIENTO)		
R	VELOCIDAD EXCESIVA	ACCIDENTES	EQUIVALENTES A DAÑOS MATERIALES
		✟	UN MUERTO = 6 ACCIDENTES
		✡	UN HERIDO = 2 ACCIDENTES

ACCIDENTES POR KILOMETRO
2015

CARRETERA Y TRAMO: Jiquilpan - Colima Lim. Edos. Mich./Jal. - Lim. Edos. Jal/Col. (MEX-110)

DEL KM: 41+000
AL KM: 85+000

SALDOS: MUERTOS	SALDOS: HERIDOS	SALDOS: DAÑOS MATERIALES (S)	CAUSAS: CONDUCTOR	CAUSAS: PEATON	CAUSAS: VEHICULO	CAUSAS: CAMINO	CAUSAS: GANADO	CAUSAS: A. NATURAL	KILOMETRO	NUMERO Y CLASIFICACION DE ACCIDENTES
0	1	2,000	1	0	0	0	0	0	45–50	L ✡ ✡
0	4	26,000	1	0	0	0	0	0	55–60	G ✡ ✡ ✡ ✡ ✡ ✡ ✡ ✡
1	1	120,000	1	0	0	0	0	0	55–60	G ✞ ✞ ✞ ✞ ✞ ✞ ✡ ✡
0	4	120,000	1	0	0	0	0	0	60–65	G ✡ ✡ ✡ ✡ ✡ ✡ ✡ ✡
0	0	15,000	1	0	0	0	0	0	65–70	A

Kilometro: 40, 45, 50, 55, 60, 65, 70, 75, 80, 85

Numero de accidentes: 5, 10, 15, 20, 25, 30, 35, 40, 45

N U M E R O Y C L A S I F I C A C I O N D E A C C I D E N T E S

CLAVE	CLASIFICACION DEL ACCIDENTE	CLAVE	CLASIFICACION DEL ACCIDENTE
A	SALIDA DEL CAMINO		COLISION SOBRE EL CAMINO
		G	OTRO VEHICULO MOTOR EN TRANSITO
SIN COLISION SOBRE EL CAMINO		H	OTRO VEHICULO MOTOR POR ALCANCE
B	VOLCADURA	J	VEHICULO MOTOR ESTACIONADO
C	CAIDA DE PASAJERO	K	FERROCARRIL
D	INCENDIO	L	BICICLETA/MOTOCICLETA
E	OTROS	M	ANIMAL
P	CAIDA DE CARGA	N	OBJETO FIJO
Q	DESPRENDIMIENTO DE REMOLQUE	O	OTROS OBJETOS
COLISION SOBRE EL CAMINO		S	SIN DATO
F	PEATON (ATROPELLAMIENTO)		
R	VELOCIDAD EXCESIVA		ACCIDENTES EQUIVALENTES A DAÑOS MATERIALES
		✞	UN MUERTO = 6 ACCIDENTES
		✡	UN HERIDO = 2 ACCIDENTES

DEL KM: 85+000
AL KM: 130+000

SALDOS: MUERTOS	SALDOS: HERIDOS	SALDOS: DAÑOS MATERIALES (S)	CAUSAS: CONDUCTOR	CAUSAS: PEATON	CAUSAS: VEHICULO	CAUSAS: CAMINO	CAUSAS: GANADO	CAUSAS: A. NATURAL	KILOMETRO	NUMERO Y CLASIFICACION DE ACCIDENTES
0	1	150,000	1	0	0	0	0	0	85–90	G ✡ ✡
0	1	2,500	1	0	0	0	0	0	90–95	G ✡ ✡
0	2	35,000	1	0	0	0	0	0	90–95	G ✡ ✡ ✡ ✡
1	2	26,500	1	0	0	0	0	0	95–100	H ✞ ✞ ✞ ✞ ✞ ✞ ✡ ✡ ✡ ✡
0	3	28,000	1	0	0	0	0	0	95–100	H ✡ ✡ ✡ ✡ ✡ ✡
0	3	3,000	1	0	0	0	0	0	100–105	F ✡ ✡ ✡ ✡ ✡ ✡
1	1	123,000	2	0	0	0	0	0	100–105	A G ✞ ✞ ✞ ✞ ✞ ✞ ✡ ✡

Kilometro: 85, 90, 95, 100, 105, 110, 115, 120, 125, 130

Numero de accidentes: 5, 10, 15, 20, 25, 30, 35, 40, 45

N U M E R O Y C L A S I F I C A C I O N D E A C C I D E N T E S

CLAVE	CLASIFICACION DEL ACCIDENTE	CLAVE	CLASIFICACION DEL ACCIDENTE
A	SALIDA DEL CAMINO		COLISION SOBRE EL CAMINO
		G	OTRO VEHICULO MOTOR EN TRANSITO
SIN COLISION SOBRE EL CAMINO		H	OTRO VEHICULO MOTOR POR ALCANCE
B	VOLCADURA	J	VEHICULO MOTOR ESTACIONADO
C	CAIDA DE PASAJERO	K	FERROCARRIL
D	INCENDIO	L	BICICLETA/MOTOCICLETA
E	OTROS	M	ANIMAL
P	CAIDA DE CARGA	N	OBJETO FIJO
Q	DESPRENDIMIENTO DE REMOLQUE	O	OTROS OBJETOS
COLISION SOBRE EL CAMINO		S	SIN DATO
F	PEATON (ATROPELLAMIENTO)		
R	VELOCIDAD EXCESIVA		ACCIDENTES EQUIVALENTES A DAÑOS MATERIALES
		✞	UN MUERTO = 6 ACCIDENTES
		✡	UN HERIDO = 2 ACCIDENTES

ACCIDENTES POR KILOMETRO
2015

CARRETERA Y TRAMO: Jiquilpan - Colima Lim. Edos. Mich./Jal. - Lim. Edos. Jal/Col. (MEX-110)

DEL KM: 130+000
AL KM: 175+000

SALDOS	MUERTOS	HERIDOS	DAÑOS MATERIALES (S)	CAUSAS	CONDUCTOR	PEATONAS	VEHICULO	CAMINO	GANADO	A. NAT. UR. AL
	1	1	5,000		1	0	0	0	0	0
	1	0	80,000		1	0	0	0	0	0

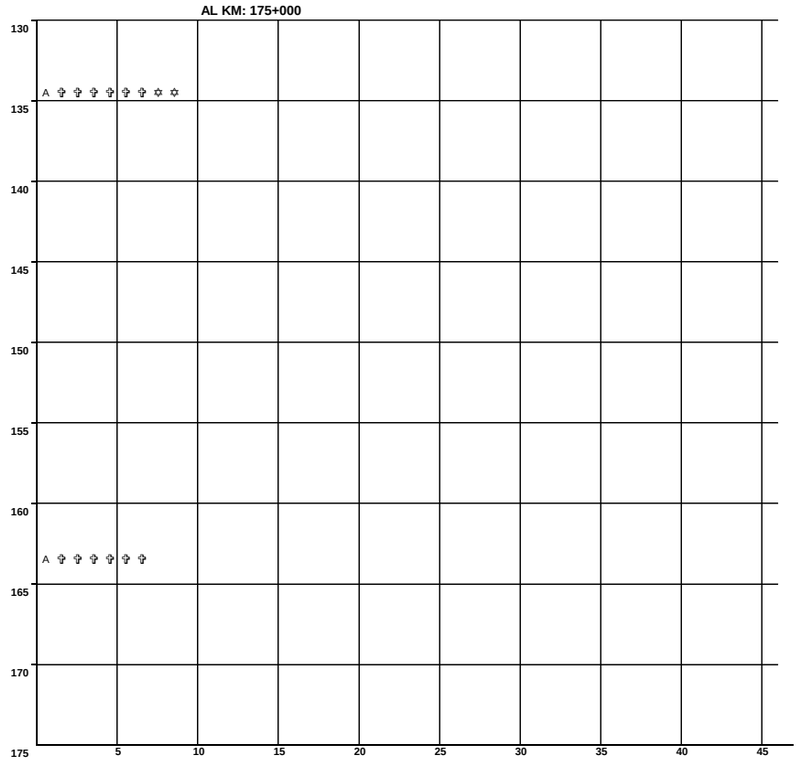

N U M E R O Y C L A S I F I C A C I O N D E A C C I D E N T E S

CLAVE	CLASIFICACION DEL ACCIDENTE	CLAVE	CLASIFICACION DEL ACCIDENTE
A	SALIDA DEL CAMINO	COLISION SOBRE EL CAMINO	
		G	OTRO VEHICULO MOTOR EN TRANSITO
SIN COLISION SOBRE EL CAMINO		H	OTRO VEHICULO MOTOR POR ALCANCE
B	VOLCADURA	J	VEHICULO MOTOR ESTACIONADO
C	CAIDA DE PASAJERO	K	FERROCARRIL
D	INCENDIO	L	BICICLETA/MOTOCICLETA
E	OTROS	M	ANIMAL
P	CAIDA DE CARGA	N	OBJETO FIJO
Q	DESPRENDIMIENTO DE REMOLQUE	O	OTROS OBJETOS
COLISION SOBRE EL CAMINO		S	SIN DATO
F	PEATON (ATROPELLAMIENTO)		
R	VELOCIDAD EXCESIVA	ACCIDENTES EQUIVALENTES A DAÑOS MATERIALES	
		✝	UN MUERTO = 6 ACCIDENTES
		✡	UN HERIDO = 2 ACCIDENTES

ACCIDENTES POR KILOMETRO
2015

CARRETERA Y TRAMO: Jiquilpan - Guadalajara Lim. Edos. Mich./Jal. - T. C. (Guadalajara - Tepic) (MEX-015)

DEL KM: 36+000
AL KM: 80+000

KILOMETRO	MUERTOS	HERIDOS	DAÑOS MATERIALES (S)	CONDUCTOR	PEAT. O PAS	VEHICULO	CAMINO	GANADO	A. NATURAL	NUMERO Y CLASIFICACION DE ACCIDENTES
35										
40										
45	0	1	2,000	1	0	0	0	0	0	M ✡ ✡
	0	0	40,000	1	0	0	0	0	0	A
50	0	1	7,000	1	0	0	0	0	0	L ✡ ✡
	1	2	15,000	1	0	0	0	0	0	A ✝ ✝ ✝ ✝ ✝ ✝ ✡ ✡ ✡ ✡
55										
60										
65										
70										
75										
80										

5 10 15 20 25 30 35 40 45

N U M E R O Y C L A S I F I C A C I O N D E A C C I D E N T E S

CLAVE	CLASIFICACION DEL ACCIDENTE	CLAVE	CLASIFICACION DEL ACCIDENTE
A	SALIDA DEL CAMINO		COLISION SOBRE EL CAMINO
		G	OTRO VEHICULO MOTOR EN TRANSITO
SIN COLISION SOBRE EL CAMINO		**H**	OTRO VEHICULO MOTOR POR ALCANCE
B	VOLCADURA	**J**	VEHICULO MOTOR ESTACIONADO
C	CAIDA DE PASAJERO	**K**	FERROCARRIL
D	INCENDIO	**L**	BICICLETA/MOTOCICLETA
E	OTROS	**M**	ANIMAL
P	CAIDA DE CARGA	**N**	OBJETO FIJO
Q	DESPRENDIMIENTO DE REMOLQUE	**O**	OTROS OBJETOS
COLISION SOBRE EL CAMINO		**S**	SIN DATO
F	PEATON (ATROPELLAMIENTO)		
R	VELOCIDAD EXCESIVA		ACCIDENTES EQUIVALENTES A DAÑOS MATERIALES
		✝	UN MUERTO = 6 ACCIDENTES
		✡	UN HERIDO = 2 ACCIDENTES

DEL KM: 80+000
AL KM: 125+000

KILOMETRO	MUERTOS	HERIDOS	DAÑOS MATERIALES (S)	CONDUCTOR	PEAT. O PAS	VEHICULO	CAMINO	GANADO	A. NATURAL	NUMERO Y CLASIFICACION DE ACCIDENTES
80	2	1	42,000	1	0	0	0	0	0	F ✝ ✝ ✝ ✝ ✝ ✝ ✝ ✝ ✝ ✝ ✝ ✝ ✡ ✡
85										
90										
95	0	0	10,000	1	0	0	0	0	0	N
100	1	1	120,000	1	0	0	0	0	0	A ✝ ✝ ✝ ✝ ✝ ✝ ✡ ✡
105	0	1	14,000	1	0	0	0	0	0	L ✡ ✡
	0	2	30,000	1	0	0	0	0	0	G ✡ ✡ ✡ ✡
110	0	2	7,000	1	0	0	0	0	0	A ✡ ✡ ✡ ✡
115	0	6	40,000	1	0	0	0	0	0	A ✡ ✡ ✡ ✡ ✡ ✡ ✡ ✡ ✡ ✡ ✡ ✡
120	1	0	10,000	1	0	0	0	0	0	F ✝ ✝ ✝ ✝ ✝ ✝
125										

5 10 15 20 25 30 35 40 45

N U M E R O Y C L A S I F I C A C I O N D E A C C I D E N T E S

CLAVE	CLASIFICACION DEL ACCIDENTE	CLAVE	CLASIFICACION DEL ACCIDENTE
A	SALIDA DEL CAMINO		COLISION SOBRE EL CAMINO
		G	OTRO VEHICULO MOTOR EN TRANSITO
SIN COLISION SOBRE EL CAMINO		**H**	OTRO VEHICULO MOTOR POR ALCANCE
B	VOLCADURA	**J**	VEHICULO MOTOR ESTACIONADO
C	CAIDA DE PASAJERO	**K**	FERROCARRIL
D	INCENDIO	**L**	BICICLETA/MOTOCICLETA
E	OTROS	**M**	ANIMAL
P	CAIDA DE CARGA	**N**	OBJETO FIJO
Q	DESPRENDIMIENTO DE REMOLQUE	**O**	OTROS OBJETOS
COLISION SOBRE EL CAMINO		**S**	SIN DATO
F	PEATON (ATROPELLAMIENTO)		
R	VELOCIDAD EXCESIVA		ACCIDENTES EQUIVALENTES A DAÑOS MATERIALES
		✝	UN MUERTO = 6 ACCIDENTES
		✡	UN HERIDO = 2 ACCIDENTES

ACCIDENTES POR KILOMETRO
2015

CARRETERA Y TRAMO: Jiquilpan - Guadalajara Lim. Edos. Mich./Jal. - T. C. (Guadalajara - Tepic) (MEX-015)

DEL KM: 125+000
AL KM: 170+000

SALDOS: MUERTOS	SALDOS: HERIDOS	SALDOS: DAÑOS MATERIALES (S)	CAUSAS: CONDUCTOR	CAUSAS: PEAT. O PAS.	CAUSAS: VEHICULO	CAUSAS: CAMINO	CAUSAS: GANADO	CAUSAS: A. NA. TURA. L	KILOMETRO	NUMERO Y CLASIFICACION DE ACCIDENTES
0	1	80,000	2	0	0	0	0	0	125	G G ✡ ✡
0	1	9,500	1	0	0	0	0	0		G ✡ ✡
1	1	20,000	1	0	0	0	0	0		N ✝ ✝ ✝ ✝ ✝ ✝ ✡ ✡
2	3	134,000	2	0	0	0	0	0		A G ✝ ✝ ✝ ✝ ✝ ✝ ✝ ✝ ✝ ✝ ✝ ✝ ✡ ✡ ✡ ✡ ✡ ✡
0	0	105,000	1	0	1	0	0	0	130	A B
0	0	72,000	2	0	0	0	0	0		H H
0	1	49,500	3	0	0	0	0	0		G H L ✡ ✡
2	5	210,000	4	0	0	0	0	0		G H H J ✝ ✝ ✝ ✝ ✝ ✝ ✝ ✝ ✝ ✝ ✝ ✝ ✡ ✡ ✡ ✡ ✡ ✡ ✡ ✡ ✡ ✡
0	2	43,000	1	0	1	0	0	0		H N ✡ ✡ ✡ ✡
0	1	40,000	1	0	0	0	0	0	135	A ✡ ✡
									140	
									145	
									150	
									155	
									160	
									165	
									170	

Escala: 5 10 15 20 25 30 35 40 45

NUMERO Y CLASIFICACION DE ACCIDENTES

CLAVE	CLASIFICACION DEL ACCIDENTE	CLAVE	CLASIFICACION DEL ACCIDENTE
A	SALIDA DEL CAMINO		COLISION SOBRE EL CAMINO
		G	OTRO VEHICULO MOTOR EN TRANSITO
SIN COLISION SOBRE EL CAMINO		H	OTRO VEHICULO MOTOR POR ALCANCE
B	VOLCADURA	J	VEHICULO MOTOR ESTACIONADO
C	CAIDA DE PASAJERO	K	FERROCARRIL
D	INCENDIO	L	BICICLETA/MOTOCICLETA
E	OTROS	M	ANIMAL
P	CAIDA DE CARGA	N	OBJETO FIJO
Q	DESPRENDIMIENTO DE REMOLQUE	O	OTROS OBJETOS
COLISION SOBRE EL CAMINO		S	SIN DATO
F	PEATON (ATROPELLAMIENTO)		
R	VELOCIDAD EXCESIVA		ACCIDENTES EQUIVALENTES A DAÑOS MATERIALES
		✝	UN MUERTO = 6 ACCIDENTES
		✡	UN HERIDO = 2 ACCIDENTES

ACCIDENTES POR KILOMETRO
2015

CARRETERA Y TRAMO: Lagos de Moreno - Guadalajara (MEX-080)

DEL KM: 0+000
AL KM: 45+000

MUERTOS	HERIDOS	DAÑOS MATERIALES (S)	CONDUCTOR	PEATOPAS	VEHICULO	CAMINO	GANADO	A. NATURAL	NUMERO Y CLASIFICACION DE ACCIDENTES
0	3	125,000	1	0	0	0	0	0	G ✡ ✡ ✡ ✡ ✡ ✡
0	0	25,000	1	0	0	0	0	0	H
0	1	13,000	1	0	0	0	0	0	L ✡ ✡
0	5	204,000	4	0	0	0	0	0	G H L N ✡ ✡ ✡ ✡ ✡ ✡ ✡ ✡ ✡ ✡
0	1	5,000	1	0	0	0	0	0	L ✡ ✡

KILOMETRO: 0, 5, 10, 15, 20, 25, 30, 35, 40, 45

NUMERO Y CLASIFICACION DE ACCIDENTES: 5, 10, 15, 20, 25, 30, 35, 40, 45

CLAVE	CLASIFICACION DEL ACCIDENTE	CLAVE	CLASIFICACION DEL ACCIDENTE
A	SALIDA DEL CAMINO	COLISION SOBRE EL CAMINO	
		G	OTRO VEHICULO MOTOR EN TRANSITO
SIN COLISION SOBRE EL CAMINO		H	OTRO VEHICULO MOTOR POR ALCANCE
B	VOLCADURA	J	VEHICULO MOTOR ESTACIONADO
C	CAIDA DE PASAJERO	K	FERROCARRIL
D	INCENDIO	L	BICICLETA/MOTOCICLETA
E	OTROS	M	ANIMAL
P	CAIDA DE CARGA	N	OBJETO FIJO
Q	DESPRENDIMIENTO DE REMOLQUE	O	OTROS OBJETOS
COLISION SOBRE EL CAMINO		S	SIN DATO
F	PEATON (ATROPELLAMIENTO)		
R	VELOCIDAD EXCESIVA	ACCIDENTES EQUIVALENTES A DAÑOS MATERIALES	
		✞	UN MUERTO = 6 ACCIDENTES
		✡	UN HERIDO = 2 ACCIDENTES

DEL KM: 45+000
AL KM: 90+000

MUERTOS	HERIDOS	DAÑOS MATERIALES (S)	CONDUCTOR	PEATOPAS	VEHICULO	CAMINO	GANADO	A. NATURAL	NUMERO Y CLASIFICACION DE ACCIDENTES
0	2	2,000	1	0	0	0	0	0	L ✡ ✡ ✡ ✡
0	0	40,000	0	0	1	0	0	0	A
1	0	80,000	1	0	0	0	0	0	A ✞ ✞ ✞ ✞ ✞ ✞
0	0	155,000	2	0	0	0	0	0	A A
0	0	45,000	1	0	0	0	0	0	G
1	0	60,000	1	0	0	0	0	0	G ✞ ✞ ✞ ✞ ✞ ✞
0	0	90,000	1	0	1	0	0	0	A Q
0	1	25,000	0	0	1	0	0	0	G ✡ ✡
0	0	3,500	1	0	0	0	0	0	L
0	0	50,000	1	0	0	0	0	0	H
0	0	90,000	1	0	0	0	0	0	G
0	1	400,000	2	0	0	0	0	0	A G ✡ ✡
0	1	180,000	0	0	0	0	1	0	M ✡ ✡
0	3	20,000	1	0	0	0	0	0	A ✡ ✡ ✡ ✡ ✡ ✡
1	1	50,000	1	0	0	0	0	0	G ✞ ✞ ✞ ✞ ✞ ✞ ✡ ✡
0	3	120,000	1	0	0	0	0	0	A ✡ ✡ ✡ ✡ ✡ ✡
0	1	20,000	1	0	0	0	0	0	A ✡ ✡
2	0	200,000	1	0	0	0	0	0	G ✞ ✞ ✞ ✞ ✞ ✞ ✞ ✞ ✞ ✞ ✞ ✞
1	2	25,000	1	0	0	0	0	0	G ✞ ✞ ✞ ✞ ✞ ✞ ✡ ✡ ✡ ✡
0	1	32,000	1	0	0	0	0	0	H ✡ ✡

KILOMETRO: 45, 50, 55, 60, 65, 70, 75, 80, 85, 90

NUMERO Y CLASIFICACION DE ACCIDENTES: 5, 10, 15, 20, 25, 30, 35, 40, 45

CLAVE	CLASIFICACION DEL ACCIDENTE	CLAVE	CLASIFICACION DEL ACCIDENTE
A	SALIDA DEL CAMINO	COLISION SOBRE EL CAMINO	
		G	OTRO VEHICULO MOTOR EN TRANSITO
SIN COLISION SOBRE EL CAMINO		H	OTRO VEHICULO MOTOR POR ALCANCE
B	VOLCADURA	J	VEHICULO MOTOR ESTACIONADO
C	CAIDA DE PASAJERO	K	FERROCARRIL
D	INCENDIO	L	BICICLETA/MOTOCICLETA
E	OTROS	M	ANIMAL
P	CAIDA DE CARGA	N	OBJETO FIJO
Q	DESPRENDIMIENTO DE REMOLQUE	O	OTROS OBJETOS
COLISION SOBRE EL CAMINO		S	SIN DATO
F	PEATON (ATROPELLAMIENTO)		
R	VELOCIDAD EXCESIVA	ACCIDENTES EQUIVALENTES A DAÑOS MATERIALES	
		✞	UN MUERTO = 6 ACCIDENTES
		✡	UN HERIDO = 2 ACCIDENTES

ACCIDENTES POR KILOMETRO
2015

CARRETERA Y TRAMO: Lagos de Moreno - Guadalajara (MEX-080)

DEL KM: 90+000
AL KM: 135+000

KILOMETRO	MUERTOS	HERIDOS	DAÑOS MATERIALES ($)	CONDUCTOR	PEATON	VEHICULO	CAMINO	GANADO	A. NATURAL	NUMERO Y CLASIFICACION DE ACCIDENTES
90										
	0	0	15,000	0	0	0	0	0	1	A
	0	0	150,000	1	0	0	0	0	0	A
95										
100	0	4	35,000	2	0	0	0	0	0	G G ✡ ✡ ✡ ✡ ✡ ✡ ✡ ✡
105	3	7	140,000	1	0	0	0	0	0	H ✞ ✞ ✞ ✞ ✞ ✞ ✞ ✞ ✞ ✞ ✞ ✞ ✞ ✞ ✞ ✞ ✞ ✞ ✡ ✡ ✡ ✡ ✡ ✡ ✡ ✡ ✡ ✡ ✡ ✡ ✡ ✡
	0	2	43,000	2	0	0	0	0	0	G L ✡ ✡ ✡ ✡
	0	1	23,000	1	0	0	0	0	0	G ✡ ✡
110	0	0	43,000	1	0	0	0	0	0	G
	0	2	2,200	1	0	0	0	0	0	G ✡ ✡ ✡ ✡
115										
120	1	0	10,000	1	0	0	0	0	0	F ✞ ✞ ✞ ✞ ✞ ✞
	1	4	30,000	1	0	0	0	0	0	G ✞ ✞ ✞ ✞ ✞ ✞ ✡ ✡ ✡ ✡ ✡ ✡ ✡ ✡
125	0	2	75,000	1	0	1	0	0	0	G N ✡ ✡ ✡ ✡
	0	0	10,000	1	0	0	0	0	0	A
	0	1	15,000	1	0	0	0	0	0	G ✡ ✡
	1	4	130,000	2	0	0	0	0	0	A H ✞ ✞ ✞ ✞ ✞ ✞ ✡ ✡ ✡ ✡ ✡ ✡ ✡ ✡
	0	1	30,000	1	0	0	0	0	0	A ✡ ✡
130	0	3	155,000	2	0	0	0	0	0	G H ✡ ✡ ✡ ✡ ✡ ✡
	0	4	83,000	2	0	0	0	0	0	G G ✡ ✡ ✡ ✡ ✡ ✡ ✡ ✡
	1	0	115,000	3	0	0	0	0	0	A G H ✞ ✞ ✞ ✞ ✞ ✞
135										5 10 15 20 25 30 35

DEL KM: 135+000
AL KM: 180+000

KILOMETRO	MUERTOS	HERIDOS	DAÑOS MATERIALES ($)	CONDUCTOR	PEATON	VEHICULO	CAMINO	GANADO	A. NATURAL	NUMERO Y CLASIFICACION DE ACCIDENTES
135										
	0	1	135,000	1	0	0	0	0	0	G ✡ ✡
	0	0	80,000	1	0	0	0	0	0	H
140	2	2	210,000	3	0	0	0	0	0	G G G ✞ ✞ ✞ ✞ ✞ ✞ ✞ ✞ ✞ ✞ ✞ ✞ ✡ ✡ ✡ ✡
	3	3	333,000	4	0	0	0	0	0	A G H H ✞ ✞ ✞ ✞ ✞ ✞ ✞ ✞ ✞ ✞ ✞ ✞ ✞ ✞ ✞ ✞ ✞ ✞ ✡ ✡ ✡ ✡ ✡ ✡
	0	0	30,000	1	0	0	0	0	0	A
145										
	0	0	83,500	3	0	0	0	0	0	H H H
150	3	3	190,000	2	0	0	0	0	0	G G ✞ ✞ ✞ ✞ ✞ ✞ ✞ ✞ ✞ ✞ ✞ ✞ ✞ ✞ ✞ ✞ ✞ ✞ ✡ ✡ ✡ ✡ ✡ ✡
	0	0	35,000	1	0	0	0	0	0	G
	0	1	95,000	1	0	0	0	0	0	G ✡ ✡
155	0	2	30,700	2	0	0	0	0	0	H L ✡ ✡ ✡ ✡
160										
	0	2	42,500	5	0	0	0	0	0	G H H L L ✡ ✡ ✡ ✡
	0	2	50,000	1	0	0	0	0	0	G ✡ ✡ ✡ ✡
165	0	1	30,300	2	0	0	0	0	0	A L ✡ ✡
	1	2	15,000	2	0	0	0	0	0	G L ✞ ✞ ✞ ✞ ✞ ✞ ✡ ✡ ✡ ✡
	0	3	92,000	2	0	0	0	0	0	G G ✡ ✡ ✡ ✡ ✡ ✡
	1	6	149,000	3	0	1	0	0	0	A G G L ✞ ✞ ✞ ✞ ✞ ✞ ✡ ✡ ✡ ✡ ✡ ✡ ✡ ✡ ✡ ✡ ✡ ✡
170	0	0	15,000	0	0	1	0	0	0	A
	0	0	10,000	1	0	0	0	0	0	E
175										
	0	1	20,000	1	0	0	0	0	0	F ✡ ✡
	0	0	47,000	1	0	0	0	0	0	G
	0	2	45,000	1	0	0	0	0	0	H ✡ ✡ ✡ ✡
	1	4	245,000	3	0	1	0	0	0	B G G L ✞ ✞ ✞ ✞ ✞ ✞ ✡ ✡ ✡ ✡ ✡ ✡ ✡ ✡
180										5 10 15 20 25 30 35 40 45

N U M E R O Y C L A S I F I C A C I O N D E A C C I D E N T E S

CLAVE	CLASIFICACION DEL ACCIDENTE	CLAVE	CLASIFICACION DEL ACCIDENTE
A	SALIDA DEL CAMINO		COLISION SOBRE EL CAMINO
		G	OTRO VEHICULO MOTOR EN TRANSITO
SIN COLISION SOBRE EL CAMINO		H	OTRO VEHICULO MOTOR POR ALCANCE
B	VOLCADURA	J	VEHICULO MOTOR ESTACIONADO
C	CAIDA DE PASAJERO	K	FERROCARRIL
D	INCENDIO	L	BICICLETA/MOTOCICLETA
E	OTROS	M	ANIMAL
P	CAIDA DE CARGA	N	OBJETO FIJO
Q	DESPRENDIMIENTO DE REMOLQUE	O	OTROS OBJETOS
COLISION SOBRE EL CAMINO		S	SIN DATO
F	PEATON (ATROPELLAMIENTO)		
R	VELOCIDAD EXCESIVA		ACCIDENTES EQUIVALENTES A DAÑOS MATERIALES
		✞	UN MUERTO = 6 ACCIDENTES
		✡	UN HERIDO = 2 ACCIDENTES

N U M E R O Y C L A S I F I C A C I O N D E A C C I D E N T E S

CLAVE	CLASIFICACION DEL ACCIDENTE	CLAVE	CLASIFICACION DEL ACCIDENTE
A	SALIDA DEL CAMINO		COLISION SOBRE EL CAMINO
		G	OTRO VEHICULO MOTOR EN TRANSITO
SIN COLISION SOBRE EL CAMINO		H	OTRO VEHICULO MOTOR POR ALCANCE
B	VOLCADURA	J	VEHICULO MOTOR ESTACIONADO
C	CAIDA DE PASAJERO	K	FERROCARRIL
D	INCENDIO	L	BICICLETA/MOTOCICLETA
E	OTROS	M	ANIMAL
P	CAIDA DE CARGA	N	OBJETO FIJO
Q	DESPRENDIMIENTO DE REMOLQUE	O	OTROS OBJETOS
COLISION SOBRE EL CAMINO		S	SIN DATO
F	PEATON (ATROPELLAMIENTO)		
R	VELOCIDAD EXCESIVA		ACCIDENTES EQUIVALENTES A DAÑOS MATERIALES
		✞	UN MUERTO = 6 ACCIDENTES
		✡	UN HERIDO = 2 ACCIDENTES

ACCIDENTES POR KILOMETRO
2015

CARRETERA Y TRAMO: Lagos de Moreno - Guadalajara (MEX-080)

DEL KM: 180+000
AL KM: 225+000

MUERTOS	HERIDOS	DAÑOS MATERIALES (S)
0	2	19,000
0	0	38,000
0	5	95,000
0	3	54,500
0	0	11,000
0	3	60,000
0	0	35,000

CONDUCTOR	PEATON	VEHICULO	CAMINO	GANADO	A. NA. TURAL
2	0	0	0	0	0
1	0	0	0	0	0
3	0	0	0	0	0
2	0	0	0	0	0
2	0	0	0	0	0
1	0	0	0	0	0
1	0	0	0	0	0

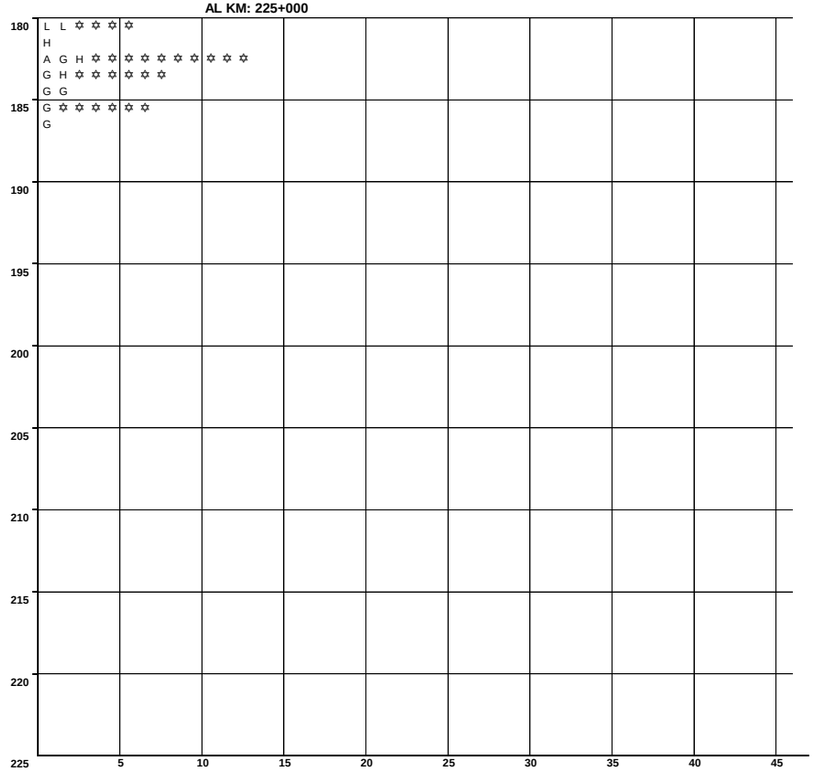

N U M E R O Y C L A S I F I C A C I O N D E A C C I D E N T E S

CLAVE	CLASIFICACION DEL ACCIDENTE
A	SALIDA DEL CAMINO
SIN COLISION SOBRE EL CAMINO	
B	VOLCADURA
C	CAIDA DE PASAJERO
D	INCENDIO
E	OTROS
P	CAIDA DE CARGA
Q	DESPRENDIMIENTO DE REMOLQUE
COLISION SOBRE EL CAMINO	
F	PEATON (ATROPELLAMIENTO)
R	VELOCIDAD EXCESIVA

CLAVE	CLASIFICACION DEL ACCIDENTE
COLISION SOBRE EL CAMINO	
G	OTRO VEHICULO MOTOR EN TRANSITO
H	OTRO VEHICULO MOTOR POR ALCANCE
J	VEHICULO MOTOR ESTACIONADO
K	FERROCARRIL
L	BICICLETA/MOTOCICLETA
M	ANIMAL
N	OBJETO FIJO
O	OTROS OBJETOS
S	SIN DATO

ACCIDENTES EQUIVALENTES A DAÑOS MATERIALES

✝ UN MUERTO = 6 ACCIDENTES

✡ UN HERIDO = 2 ACCIDENTES

ACCIDENTES POR KILOMETRO
2015

CARRETERA Y TRAMO: León - Aguascalientes Lim. Edos. Gto./Jal. - Lim. Edos. Jal./Ags. (MEX-045)

DEL KM: 18+000
AL KM: 60+000

MUERTOS	HERIDOS	DAÑOS MATERIALES (S)	CONDUCTOR	PEAT. O PAS.	VEHICULO	CAMINO	GANADO	A. NATURAL	NUMERO Y CLASIFICACION DE ACCIDENTES
0	0	111,000	4	0	0	0	0	0	A A G N
0	0	35,000	1	0	0	0	0	0	N
0	1	10,000	1	0	0	0	0	0	N ✡ ✡
1	1	105,000	2	0	0	0	0	0	N N ✞ ✞ ✞ ✞ ✞ ✞ ✡ ✡
0	0	20,000	1	0	0	0	0	0	A
0	0	115,000	1	0	0	0	0	0	N
0	0	490,000	2	0	0	0	0	0	G G
0	1	95,000	2	0	0	0	0	0	J N ✡ ✡
0	0	0	0	0	1	0	0	0	P
0	3	25,000	0	0	0	0	1	0	M ✡ ✡ ✡ ✡ ✡ ✡
2	2	132,500	6	0	0	0	0	0	G G G G G L ✞ ✞ ✞ ✞ ✞ ✞ ✞ ✞ ✞ ✞ ✞ ✞ ✡ ✡ ✡ ✡
1	1	195,000	2	0	0	0	0	0	B G ✞ ✞ ✞ ✞ ✞ ✞ ✡ ✡
0	0	235,000	0	0	1	0	0	0	G
0	1	30,000	1	0	0	0	0	0	A ✡ ✡
1	0	40,000	1	0	0	0	0	0	A ✞ ✞ ✞ ✞ ✞ ✞
0	1	30,000	1	0	0	0	0	0	A ✡ ✡

KILOMETRO: 15, 20, 25, 30, 35, 40, 45, 50, 55, 60

5 10 15 20 25 30 35 40 45

N U M E R O Y C L A S I F I C A C I O N D E A C C I D E N T E S

DEL KM: 60+000
AL KM: 105+000

MUERTOS	HERIDOS	DAÑOS MATERIALES (S)	CONDUCTOR	PEAT. O PAS.	VEHICULO	CAMINO	GANADO	A. NATURAL	NUMERO Y CLASIFICACION DE ACCIDENTES
1	0	100,000	1	0	0	0	0	0	A ✞ ✞ ✞ ✞ ✞ ✞
0	0	150,000	2	0	0	0	0	0	A G
0	5	55,500	2	0	0	0	0	0	G L ✡ ✡ ✡ ✡ ✡ ✡ ✡ ✡ ✡ ✡
0	2	68,000	2	0	0	0	0	0	G G ✡ ✡ ✡ ✡
2	4	200,000	1	0	0	0	0	0	H ✞ ✞ ✞ ✞ ✞ ✞ ✞ ✞ ✞ ✞ ✞ ✞ ✡ ✡ ✡ ✡ ✡ ✡ ✡ ✡
0	0	68,000	2	0	0	0	0	0	G G
0	0	48,000	2	0	0	0	0	0	G J
0	1	27,000	2	0	0	0	0	0	H H ✡ ✡
1	0	30,000	1	0	0	0	0	0	A ✞ ✞ ✞ ✞ ✞ ✞
0	0	60,000	1	0	0	0	0	0	G
0	1	15,000	1	0	0	0	0	0	N ✡ ✡
1	0	70,000	1	0	0	0	0	0	G ✞ ✞ ✞ ✞ ✞ ✞
1	17	121,000	2	0	0	0	0	0	H H ✞ ✞ ✞ ✞ ✞ ✞ ✡

KILOMETRO: 60, 65, 70, 75, 80, 85, 90, 95, 100, 105

5 10 15 20 25 30 35 40 45

N U M E R O Y C L A S I F I C A C I O N D E A C C I D E N T E S

CLAVE	CLASIFICACION DEL ACCIDENTE	CLAVE	CLASIFICACION DEL ACCIDENTE
A	SALIDA DEL CAMINO	COLISION SOBRE EL CAMINO	
		G	OTRO VEHICULO MOTOR EN TRANSITO
SIN COLISION SOBRE EL CAMINO		**H**	OTRO VEHICULO MOTOR POR ALCANCE
B	VOLCADURA	**J**	VEHICULO MOTOR ESTACIONADO
C	CAIDA DE PASAJERO	**K**	FERROCARRIL
D	INCENDIO	**L**	BICICLETA/MOTOCICLETA
E	OTROS	**M**	ANIMAL
P	CAIDA DE CARGA	**N**	OBJETO FIJO
Q	DESPRENDIMIENTO DE REMOLQUE	**O**	OTROS OBJETOS
COLISION SOBRE EL CAMINO		**S**	SIN DATO
F	PEATON (ATROPELLAMIENTO)		
R	VELOCIDAD EXCESIVA	ACCIDENTES EQUIVALENTES A DAÑOS MATERIALES	
		✞	UN MUERTO = 6 ACCIDENTES
		✡	UN HERIDO = 2 ACCIDENTES

CLAVE	CLASIFICACION DEL ACCIDENTE	CLAVE	CLASIFICACION DEL ACCIDENTE
A	SALIDA DEL CAMINO	COLISION SOBRE EL CAMINO	
		G	OTRO VEHICULO MOTOR EN TRANSITO
SIN COLISION SOBRE EL CAMINO		**H**	OTRO VEHICULO MOTOR POR ALCANCE
B	VOLCADURA	**J**	VEHICULO MOTOR ESTACIONADO
C	CAIDA DE PASAJERO	**K**	FERROCARRIL
D	INCENDIO	**L**	BICICLETA/MOTOCICLETA
E	OTROS	**M**	ANIMAL
P	CAIDA DE CARGA	**N**	OBJETO FIJO
Q	DESPRENDIMIENTO DE REMOLQUE	**O**	OTROS OBJETOS
COLISION SOBRE EL CAMINO		**S**	SIN DATO
F	PEATON (ATROPELLAMIENTO)		
R	VELOCIDAD EXCESIVA	ACCIDENTES EQUIVALENTES A DAÑOS MATERIALES	
		✞	UN MUERTO = 6 ACCIDENTES
		✡	UN HERIDO = 2 ACCIDENTES

ACCIDENTES POR KILOMETRO
2015

CARRETERA Y TRAMO: Libramiento de Lagos de Moreno (MEX-080)

DEL KM: 0+000
AL KM: 13+200

MUERTOS	HERIDOS	DAÑOS MATERIALES (S)	CONDUCTOR	PEATO PAS	VEHICULO	CAMINO	GANADO	A. NA. TURAL	KILOMETRO	NUMERO Y CLASIFICACION DE ACCIDENTES
0	3	34,000	2	0	0	0	0	0	0	G L ✡ ✡ ✡ ✡ ✡ ✡
0	8	62,500	3	0	0	0	0	0		G G L ✡ ✡ ✡ ✡ ✡ ✡ ✡ ✡ ✡ ✡ ✡ ✡ ✡ ✡ ✡ ✡
0	0	20,000	1	0	0	0	0	0		G
1	0	20,000	1	0	0	0	0	0		G ✞ ✞ ✞ ✞ ✞ ✞
1	3	84,000	2	0	0	0	0	0		G L ✞ ✞ ✞ ✞ ✞ ✞ ✡ ✡ ✡ ✡ ✡ ✡
1	1	12,000	1	0	0	0	0	0	5	G ✞ ✞ ✞ ✞ ✞ ✞ ✡ ✡
0	6	110,000	2	0	0	0	0	0		G O ✡ ✡ ✡ ✡ ✡ ✡ ✡ ✡ ✡ ✡ ✡ ✡
0	1	2,000	1	0	0	0	0	0		F ✡ ✡
1	0	120,000	1	0	1	0	0	0		F K ✞ ✞ ✞ ✞ ✞ ✞
0	2	50,000	1	0	0	0	0	0	10	G ✡ ✡ ✡ ✡

SALDOS — CAUSAS — KILOMETRO: 0, 5, 10, 15, 20, 25, 30, 35, 40, 45

Escala: 5 10 15 20 25 30 35 40 45

N U M E R O Y C L A S I F I C A C I O N D E A C C I D E N T E S

CLAVE	CLASIFICACION DEL ACCIDENTE	CLAVE	CLASIFICACION DEL ACCIDENTE
A	SALIDA DEL CAMINO		COLISION SOBRE EL CAMINO
		G	OTRO VEHICULO MOTOR EN TRANSITO
SIN COLISION SOBRE EL CAMINO		**H**	OTRO VEHICULO MOTOR POR ALCANCE
B	VOLCADURA	**J**	VEHICULO MOTOR ESTACIONADO
C	CAIDA DE PASAJERO	**K**	FERROCARRIL
D	INCENDIO	**L**	BICICLETA/MOTOCICLETA
E	OTROS	**M**	ANIMAL
P	CAIDA DE CARGA	**N**	OBJETO FIJO
Q	DESPRENDIMIENTO DE REMOLQUE	**O**	OTROS OBJETOS
COLISION SOBRE EL CAMINO		**S**	SIN DATO
F	PEATON (ATROPELLAMIENTO)		
R	VELOCIDAD EXCESIVA		ACCIDENTES EQUIVALENTES A DAÑOS MATERIALES
		✞	UN MUERTO = 6 ACCIDENTES
		✡	UN HERIDO = 2 ACCIDENTES

ACCIDENTES POR KILOMETRO

2015

CARRETERA Y TRAMO: Libramiento de Melaque (MEX-200)

DEL KM: 0+000

AL KM: 10+200

SALDOS

KILOMETRO	MUERTOS	HERIDOS	DAÑOS MATERIALES (S)
0 - 5	0	2	25,000

CAUSAS

KILOMETRO	CONDUCTOR	PEAT O PAS	VEHICULO	CAMINO	GANADO	A. NA. TURA. L
0 - 5	1	0	0	0	0	0

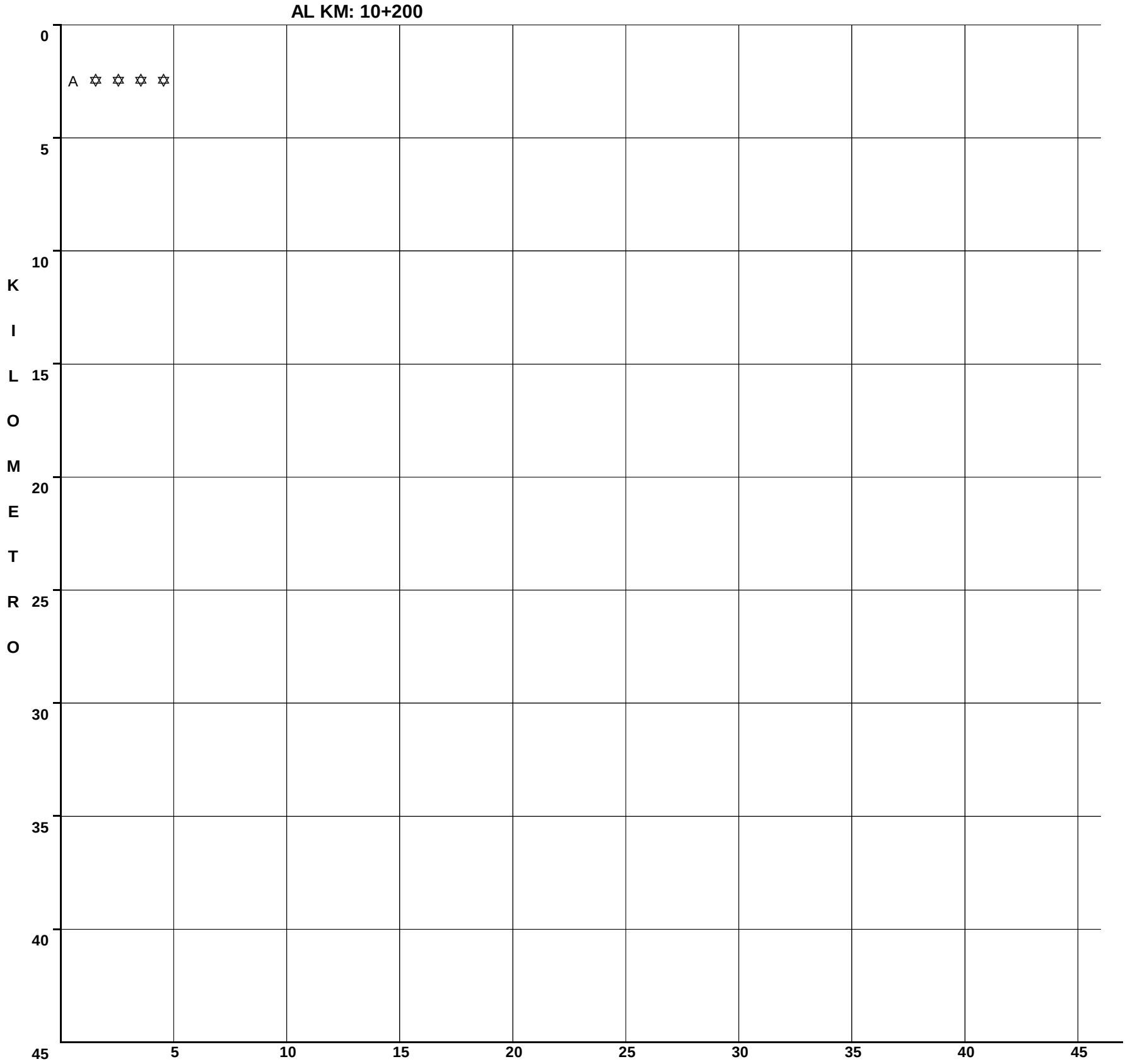

CLAVE	CLASIFICACION DEL ACCIDENTE	CLAVE	CLASIFICACION DEL ACCIDENTE
A	SALIDA DEL CAMINO		COLISION SOBRE EL CAMINO
		G	OTRO VEHICULO MOTOR EN TRANSITO
	SIN COLISION SOBRE EL CAMINO	H	OTRO VEHICULO MOTOR POR ALCANCE
B	VOLCADURA	J	VEHICULO MOTOR ESTACIONADO
C	CAIDA DE PASAJERO	K	FERROCARRIL
D	INCENDIO	L	BICICLETA/MOTOCICLETA
E	OTROS	M	ANIMAL
P	CAIDA DE CARGA	N	OBJETO FIJO
Q	DESPRENDIMIENTO DE REMOLQUE	O	OTROS OBJETOS
	COLISION SOBRE EL CAMINO	S	SIN DATO
F	PEATON (ATROPELLAMIENTO)		
R	VELOCIDAD EXCESIVA		ACCIDENTES EQUIVALENTES A DAÑOS MATERIALES
		✞	UN MUERTO = 6 ACCIDENTES
		✡	UN HERIDO = 2 ACCIDENTES

ACCIDENTES POR KILOMETRO
2015

CARRETERA Y TRAMO: Manzanillo - Puerto Vallarta Lim. Edos. Col./Jal. - Puerto Vallarta (MEX-200)

DEL KM: 44+000
AL KM: 85+000

KILOMETRO	MUERTOS	HERIDOS	DAÑOS MATERIALES (S)	C	P	V	C	G	A.	NUMERO Y CLASIFICACION DE ACCIDENTES
40–45										
45–50	0	0	42,000	1	0	0	0	0	0	G
45–50	0	1	30,000	1	0	0	0	0	0	G ✡ ✡
50–55	0	1	73,000	2	0	0	0	0	0	G L ✡ ✡
55–60	0	4	2,000	1	0	0	0	0	0	H ✡ ✡ ✡ ✡ ✡ ✡ ✡ ✡
55–60	0	2	31,000	2	0	0	0	0	0	A L ✡ ✡ ✡ ✡
60–65										
65–70										
70–75										
75–80										
80–85										

Causas: C O N D U C T O R / P E A T O P A S / V E H I C U L O / C A M I N O / G A N A D O / A. N A. T U R A. L

N U M E R O Y C L A S I F I C A C I O N D E A C C I D E N T E S (5 10 15 20 25 30 35 40 45)

CLAVE	CLASIFICACION DEL ACCIDENTE	CLAVE	CLASIFICACION DEL ACCIDENTE
A	SALIDA DEL CAMINO		COLISION SOBRE EL CAMINO
		G	OTRO VEHICULO MOTOR EN TRANSITO
SIN COLISION SOBRE EL CAMINO		H	OTRO VEHICULO MOTOR POR ALCANCE
B	VOLCADURA	J	VEHICULO MOTOR ESTACIONADO
C	CAIDA DE PASAJERO	K	FERROCARRIL
D	INCENDIO	L	BICICLETA/MOTOCICLETA
E	OTROS	M	ANIMAL
P	CAIDA DE CARGA	N	OBJETO FIJO
Q	DESPRENDIMIENTO DE REMOLQUE	O	OTROS OBJETOS
COLISION SOBRE EL CAMINO		S	SIN DATO
F	PEATON (ATROPELLAMIENTO)		
R	VELOCIDAD EXCESIVA		ACCIDENTES EQUIVALENTES A DAÑOS MATERIALES
		✞	UN MUERTO = 6 ACCIDENTES
		✡	UN HERIDO = 2 ACCIDENTES

DEL KM: 85+000
AL KM: 130+000

KILOMETRO	MUERTOS	HERIDOS	DAÑOS MATERIALES (S)	C	P	V	C	G	A.	NUMERO Y CLASIFICACION DE ACCIDENTES
85–90	1	0	800,000	1	0	0	0	0	0	A ✞ ✞ ✞ ✞ ✞ ✞
90–95	0	0	20,000	1	0	0	0	0	0	M
95–100										
100–105										
105–110	0	1	6,000	0	0	1	0	0	0	A ✡ ✡
110–115										
115–120										
120–125	0	2	2,000	1	0	0	0	0	0	G ✡ ✡ ✡ ✡
125–130										

Causas: C O N D U C T O R / P E A T O P A S / V E H I C U L O / C A M I N O / G A N A D O / A. N A. T U R A. L

N U M E R O Y C L A S I F I C A C I O N D E A C C I D E N T E S (5 10 15 20 25 30 35 40 45)

CLAVE	CLASIFICACION DEL ACCIDENTE	CLAVE	CLASIFICACION DEL ACCIDENTE
A	SALIDA DEL CAMINO		COLISION SOBRE EL CAMINO
		G	OTRO VEHICULO MOTOR EN TRANSITO
SIN COLISION SOBRE EL CAMINO		H	OTRO VEHICULO MOTOR POR ALCANCE
B	VOLCADURA	J	VEHICULO MOTOR ESTACIONADO
C	CAIDA DE PASAJERO	K	FERROCARRIL
D	INCENDIO	L	BICICLETA/MOTOCICLETA
E	OTROS	M	ANIMAL
P	CAIDA DE CARGA	N	OBJETO FIJO
Q	DESPRENDIMIENTO DE REMOLQUE	O	OTROS OBJETOS
COLISION SOBRE EL CAMINO		S	SIN DATO
F	PEATON (ATROPELLAMIENTO)		
R	VELOCIDAD EXCESIVA		ACCIDENTES EQUIVALENTES A DAÑOS MATERIALES
		✞	UN MUERTO = 6 ACCIDENTES
		✡	UN HERIDO = 2 ACCIDENTES

ACCIDENTES POR KILOMETRO
2015

CARRETERA Y TRAMO: Manzanillo - Puerto Vallarta Lim. Edos. Col./Jal. - Puerto Vallarta (MEX-200)

DEL KM: 130+000
AL KM: 175+000

SALDOS: MUERTOS	SALDOS: HERIDOS	SALDOS: DAÑOS MATERIALES (S)	CAUSAS: CONDUCTOR	CAUSAS: PEATON	CAUSAS: VEHICULO	CAUSAS: CAMINO	CAUSAS: GANADO	CAUSAS: A. NATURAL	KILOMETRO	NUMERO Y CLASIFICACION DE ACCIDENTES
0	1	43,000	2	0	0	0	0	0	130	G G ✡ ✡
1	4	50,000	1	0	0	0	0	0		G ✞ ✞ ✞ ✞ ✞ ✞ ✡ ✡ ✡ ✡ ✡ ✡ ✡ ✡
									135	
									140	
0	3	35,000	1	0	0	0	0	0		G ✡ ✡ ✡ ✡ ✡ ✡
									145	
									150	
									155	
									160	
0	4	68,000	1	0	0	0	0	0		G ✡ ✡ ✡ ✡ ✡ ✡ ✡ ✡
									165	
									170	
0	0	10,000	1	0	0	0	0	0		A
									175	

Escala: 5 10 15 20 25 30 35 40 45

N U M E R O Y C L A S I F I C A C I O N D E A C C I D E N T E S

CLAVE	CLASIFICACION DEL ACCIDENTE	CLAVE	CLASIFICACION DEL ACCIDENTE
A	SALIDA DEL CAMINO		COLISION SOBRE EL CAMINO
		G	OTRO VEHICULO MOTOR EN TRANSITO
SIN COLISION SOBRE EL CAMINO		H	OTRO VEHICULO MOTOR POR ALCANCE
B	VOLCADURA	J	VEHICULO MOTOR ESTACIONADO
C	CAIDA DE PASAJERO	K	FERROCARRIL
D	INCENDIO	L	BICICLETA/MOTOCICLETA
E	OTROS	M	ANIMAL
P	CAIDA DE CARGA	N	OBJETO FIJO
Q	DESPRENDIMIENTO DE REMOLQUE	O	OTROS OBJETOS
COLISION SOBRE EL CAMINO		S	SIN DATO
F	PEATON (ATROPELLAMIENTO)		
R	VELOCIDAD EXCESIVA		ACCIDENTES EQUIVALENTES A DAÑOS MATERIALES
		✞	UN MUERTO = 6 ACCIDENTES
		✡	UN HERIDO = 2 ACCIDENTES

DEL KM: 175+000
AL KM: 220+000

SALDOS: MUERTOS	SALDOS: HERIDOS	SALDOS: DAÑOS MATERIALES (S)	CAUSAS: CONDUCTOR	CAUSAS: PEATON	CAUSAS: VEHICULO	CAUSAS: CAMINO	CAUSAS: GANADO	CAUSAS: A. NATURAL	KILOMETRO	NUMERO Y CLASIFICACION DE ACCIDENTES
									175	
0	6	58,000	1	0	0	0	0	0		G ✡ ✡ ✡ ✡ ✡ ✡ ✡ ✡ ✡ ✡ ✡ ✡
									180	
									185	
									190	
									195	
1	5	20,000	1	0	0	0	0	0		A ✞ ✞ ✞ ✞ ✞ ✞ ✡ ✡ ✡ ✡ ✡ ✡ ✡ ✡ ✡ ✡
									200	
									205	
									210	
									215	
									220	

Escala: 5 10 15 20 25 30 35 40 45

N U M E R O Y C L A S I F I C A C I O N D E A C C I D E N T E S

CLAVE	CLASIFICACION DEL ACCIDENTE	CLAVE	CLASIFICACION DEL ACCIDENTE
A	SALIDA DEL CAMINO		COLISION SOBRE EL CAMINO
		G	OTRO VEHICULO MOTOR EN TRANSITO
SIN COLISION SOBRE EL CAMINO		H	OTRO VEHICULO MOTOR POR ALCANCE
B	VOLCADURA	J	VEHICULO MOTOR ESTACIONADO
C	CAIDA DE PASAJERO	K	FERROCARRIL
D	INCENDIO	L	BICICLETA/MOTOCICLETA
E	OTROS	M	ANIMAL
P	CAIDA DE CARGA	N	OBJETO FIJO
Q	DESPRENDIMIENTO DE REMOLQUE	O	OTROS OBJETOS
COLISION SOBRE EL CAMINO		S	SIN DATO
F	PEATON (ATROPELLAMIENTO)		
R	VELOCIDAD EXCESIVA		ACCIDENTES EQUIVALENTES A DAÑOS MATERIALES
		✞	UN MUERTO = 6 ACCIDENTES
		✡	UN HERIDO = 2 ACCIDENTES

ACCIDENTES POR KILOMETRO
2015

CARRETERA Y TRAMO: Ojuelos - Aguascalientes Ojuelos - Lim. Edos. Jal./Ags. (MEX-070)

DEL KM: 0+000
AL KM: 45+000

KILOMETRO	MUERTOS	HERIDOS	DAÑOS MATERIALES (S)	C	P	V	C	G	A.	NUMERO Y CLASIFICACION DE ACCIDENTES
0	0	1	1,000	1	0	0	0	0	0	L ✡ ✡
5	1	4	65,000	1	0	0	0	0	0	G ✝ ✝ ✝ ✝ ✝ ✝ ✡ ✡ ✡ ✡ ✡ ✡ ✡ ✡
10	0	0	165,000	1	0	0	0	0	0	G
15	1	0	46,000	1	0	0	0	0	0	G ✝ ✝ ✝ ✝ ✝ ✝
20	0	3	25,000	1	0	0	0	0	0	A ✡ ✡ ✡ ✡ ✡ ✡
	1	1	100,000	1	0	0	0	0	0	G ✝ ✝ ✝ ✝ ✝ ✝ ✡ ✡
25										
30										
35	0	1	62,000	1	0	0	0	0	0	J ✡ ✡
40	0	4	320,000	2	0	0	0	0	0	G G ✡ ✡ ✡ ✡ ✡ ✡ ✡ ✡
45										

DEL KM: 45+000
AL KM: 57+200

KILOMETRO	MUERTOS	HERIDOS	DAÑOS MATERIALES (S)	C	P	V	C	G	A.	NUMERO Y CLASIFICACION DE ACCIDENTES
45	0	1	10,000	1	0	0	0	0	0	L ✡ ✡
50	0	1	25,000	1	0	0	0	0	0	J ✡ ✡
	0	3	35,000	0	0	1	0	0	0	Q ✡ ✡ ✡ ✡ ✡ ✡
55	0	1	500	1	0	0	0	0	0	F ✡ ✡
60										
65										
70										
75										
80										
85										
90										

N U M E R O Y C L A S I F I C A C I O N D E A C C I D E N T E S

CLAVE	CLASIFICACION DEL ACCIDENTE	CLAVE	CLASIFICACION DEL ACCIDENTE
A	SALIDA DEL CAMINO		COLISION SOBRE EL CAMINO
		G	OTRO VEHICULO MOTOR EN TRANSITO
SIN COLISION SOBRE EL CAMINO		H	OTRO VEHICULO MOTOR POR ALCANCE
B	VOLCADURA	J	VEHICULO MOTOR ESTACIONADO
C	CAIDA DE PASAJERO	K	FERROCARRIL
D	INCENDIO	L	BICICLETA/MOTOCICLETA
E	OTROS	M	ANIMAL
P	CAIDA DE CARGA	N	OBJETO FIJO
Q	DESPRENDIMIENTO DE REMOLQUE	O	OTROS OBJETOS
COLISION SOBRE EL CAMINO		S	SIN DATO
F	PEATON (ATROPELLAMIENTO)		
R	VELOCIDAD EXCESIVA		ACCIDENTES EQUIVALENTES A DAÑOS MATERIALES
		✝	UN MUERTO = 6 ACCIDENTES
		✡	UN HERIDO = 2 ACCIDENTES

CLAVE	CLASIFICACION DEL ACCIDENTE	CLAVE	CLASIFICACION DEL ACCIDENTE
A	SALIDA DEL CAMINO		COLISION SOBRE EL CAMINO
		G	OTRO VEHICULO MOTOR EN TRANSITO
SIN COLISION SOBRE EL CAMINO		H	OTRO VEHICULO MOTOR POR ALCANCE
B	VOLCADURA	J	VEHICULO MOTOR ESTACIONADO
C	CAIDA DE PASAJERO	K	FERROCARRIL
D	INCENDIO	L	BICICLETA/MOTOCICLETA
E	OTROS	M	ANIMAL
P	CAIDA DE CARGA	N	OBJETO FIJO
Q	DESPRENDIMIENTO DE REMOLQUE	O	OTROS OBJETOS
COLISION SOBRE EL CAMINO		S	SIN DATO
F	PEATON (ATROPELLAMIENTO)		
R	VELOCIDAD EXCESIVA		ACCIDENTES EQUIVALENTES A DAÑOS MATERIALES
		✝	UN MUERTO = 6 ACCIDENTES
		✡	UN HERIDO = 2 ACCIDENTES

ACCIDENTES POR KILOMETRO
2015

CARRETERA Y TRAMO: Ramal a Ameca (MEX)

DEL KM: 0+000
AL KM: 45+000

KILOMETRO	MUERTOS	HERIDOS	DAÑOS MATERIALES ($)	CONDUCTOR	PEAT. O PAS.	VEHICULO	CAMINO	GANADO	A. NATURAL	NUMERO Y CLASIFICACION DE ACCIDENTES
0	0	0	1,000	1	0	0	0	0	0	L
	0	0	230,000	1	0	1	0	0	0	A B
	1	1	165,000	3	0	0	0	0	0	A A G ✞ ✞ ✞ ✞ ✞ ✞ ✡ ✡
5	0	0	14,000	1	0	0	0	0	0	G
	0	0	30,000	1	0	0	0	0	0	G
10	0	0	180,000	0	0	1	0	0	0	G
	2	7	30,000	1	0	0	0	0	0	G ✞ ✞ ✞ ✞ ✞ ✞ ✞ ✞ ✞ ✞ ✞ ✞ ✡ ✡ ✡ ✡ ✡ ✡ ✡ ✡ ✡ ✡ ✡ ✡ ✡ ✡
	0	2	50,000	2	0	0	0	0	0	G N ✡ ✡ ✡ ✡
15	0	2	18,000	2	0	0	0	0	0	B L ✡ ✡ ✡ ✡
	0	0	20,000	1	0	0	0	0	0	H
20										
25										
30	0	0	20,000	1	0	0	0	0	0	B
35										
40										
	0	1	15,000	1	0	0	0	0	0	G ✡ ✡
45										

5 10 15 20 25 30 35 40 45

N U M E R O Y C L A S I F I C A C I O N D E A C C I D E N T E S

CLAVE	CLASIFICACION DEL ACCIDENTE	CLAVE	CLASIFICACION DEL ACCIDENTE
A	SALIDA DEL CAMINO		COLISION SOBRE EL CAMINO
		G	OTRO VEHICULO MOTOR EN TRANSITO
SIN COLISION SOBRE EL CAMINO		**H**	OTRO VEHICULO MOTOR POR ALCANCE
B	VOLCADURA	**J**	VEHICULO MOTOR ESTACIONADO
C	CAIDA DE PASAJERO	**K**	FERROCARRIL
D	INCENDIO	**L**	BICICLETA/MOTOCICLETA
E	OTROS	**M**	ANIMAL
P	CAIDA DE CARGA	**N**	OBJETO FIJO
Q	DESPRENDIMIENTO DE REMOLQUE	**O**	OTROS OBJETOS
COLISION SOBRE EL CAMINO		**S**	SIN DATO
F	PEATON (ATROPELLAMIENTO)		
R	VELOCIDAD EXCESIVA		ACCIDENTES EQUIVALENTES A DAÑOS MATERIALES
		✞	UN MUERTO = 6 ACCIDENTES
		✡	UN HERIDO = 2 ACCIDENTES

DEL KM: 45+000
AL KM: 53+000

KILOMETRO	MUERTOS	HERIDOS	DAÑOS MATERIALES ($)	CONDUCTOR	PEAT. O PAS.	VEHICULO	CAMINO	GANADO	A. NATURAL	NUMERO Y CLASIFICACION DE ACCIDENTES
45										
	0	4	56,500	3	0	0	0	0	0	G G N ✡ ✡ ✡ ✡ ✡ ✡ ✡ ✡
50										
55										
60										
65										
70										
75										
80										
85										
90										

5 10 15 20 25 30 35 40 45

N U M E R O Y C L A S I F I C A C I O N D E A C C I D E N T E S

CLAVE	CLASIFICACION DEL ACCIDENTE	CLAVE	CLASIFICACION DEL ACCIDENTE
A	SALIDA DEL CAMINO		COLISION SOBRE EL CAMINO
		G	OTRO VEHICULO MOTOR EN TRANSITO
SIN COLISION SOBRE EL CAMINO		**H**	OTRO VEHICULO MOTOR POR ALCANCE
B	VOLCADURA	**J**	VEHICULO MOTOR ESTACIONADO
C	CAIDA DE PASAJERO	**K**	FERROCARRIL
D	INCENDIO	**L**	BICICLETA/MOTOCICLETA
E	OTROS	**M**	ANIMAL
P	CAIDA DE CARGA	**N**	OBJETO FIJO
Q	DESPRENDIMIENTO DE REMOLQUE	**O**	OTROS OBJETOS
COLISION SOBRE EL CAMINO		**S**	SIN DATO
F	PEATON (ATROPELLAMIENTO)		
R	VELOCIDAD EXCESIVA		ACCIDENTES EQUIVALENTES A DAÑOS MATERIALES
		✞	UN MUERTO = 6 ACCIDENTES
		✡	UN HERIDO = 2 ACCIDENTES

ACCIDENTES POR KILOMETRO
2015

CARRETERA Y TRAMO: Ramal a Cercaliza (MEX-054)

DEL KM: 0+000

AL KM: 15+600

SALDOS	CAUSAS	KILOMETRO
0 3 40,000	1 0 0 0 0 0	N ✡ ✡ ✡ ✡ ✡ ✡
1 0 15,000	1 0 0 0 0 0	G ✞ ✞ ✞ ✞ ✞ ✞

MUERTOS	HERIDOS	DAÑOS MATERIALES (S)	CONDUCTOR	PEATONAS	VEHICULO	CAMINO	GANADO	A. NA. TURA. L

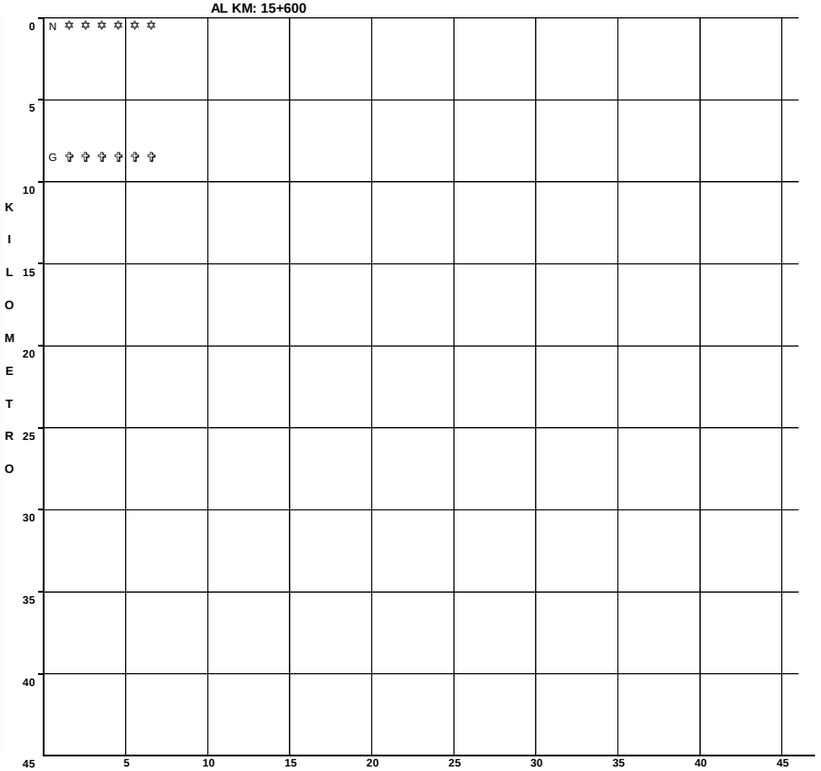

N U M E R O Y C L A S I F I C A C I O N D E A C C I D E N T E S

CLAVE	CLASIFICACION DEL ACCIDENTE
A	SALIDA DEL CAMINO
SIN COLISION SOBRE EL CAMINO	
B	VOLCADURA
C	CAIDA DE PASAJERO
D	INCENDIO
E	OTROS
Q	DESPRENDIMIENTO DE REMOLQUE
COLISION SOBRE EL CAMINO	
F	PEATON (ATROPELLAMIENTO)
R	VELOCIDAD EXCESIVA

CLAVE	CLASIFICACION DEL ACCIDENTE
COLISION SOBRE EL CAMINO	
G	OTRO VEHICULO MOTOR EN TRANSITO
H	OTRO VEHICULO MOTOR POR ALCANCE
J	VEHICULO MOTOR ESTACIONADO
K	FERROCARRIL
L	BICICLETA/MOTOCICLETA
M	ANIMAL
N	OBJETO FIJO
O	OTROS OBJETOS
S	SIN DATO

ACCIDENTES EQUIVALENTES A DAÑOS MATERIALES

✞ UN MUERTO = 6 ACCIDENTES

✡ UN HERIDO = 2 ACCIDENTES

ACCIDENTES POR KILOMETRO
2015

CARRETERA Y TRAMO: Ramal a San Pedro (MEX-054)

DEL KM: 0+000

AL KM: 13+000

SALDOS

KILOMETRO	MUERTOS	HERIDOS	DAÑOS MATERIALES (S)
0 – 5	0 0	1 0	40,000 100,000
5 – 10			
10 – 15			
15 – 20			
20 – 25			
25 – 30			
30 – 35			
35 – 40			
40 – 45			

CAUSAS

KILOMETRO	CONDUCTOR	PEATO PAS	VEHICULO	CAMINO	GANADO	A. NA. TURA. L
0 – 5	1 1	0 0	0 0	0 0	0 0	0 0
5 – 10						
10 – 15						
15 – 20						
20 – 25						
25 – 30						
30 – 35						
35 – 40						
40 – 45						

NUMERO Y CLASIFICACION DE ACCIDENTES (0 – 45)

KILOMETRO	
0 – 5	A ✡ ✡ A
5 – 10	
10 – 15	
15 – 20	
20 – 25	
25 – 30	
30 – 35	
35 – 40	
40 – 45	

CLAVE	CLASIFICACION DEL ACCIDENTE	CLAVE	CLASIFICACION DEL ACCIDENTE
A	SALIDA DEL CAMINO		COLISION SOBRE EL CAMINO
		G	OTRO VEHICULO MOTOR EN TRANSITO
SIN COLISION SOBRE EL CAMINO		H	OTRO VEHICULO MOTOR POR ALCANCE
B	VOLCADURA	J	VEHICULO MOTOR ESTACIONADO
C	CAIDA DE PASAJERO	K	FERROCARRIL
D	INCENDIO	L	BICICLETA/MOTOCICLETA
E	OTROS	M	ANIMAL
P	CAIDA DE CARGA	N	OBJETO FIJO
Q	DESPRENDIMIENTO DE REMOLQUE	O	OTROS OBJETOS
COLISION SOBRE EL CAMINO		S	SIN DATO
F	PEATON (ATROPELLAMIENTO)		
R	VELOCIDAD EXCESIVA		ACCIDENTES EQUIVALENTES A DAÑOS MATERIALES
		✞	UN MUERTO = 6 ACCIDENTES
		✡	UN HERIDO = 2 ACCIDENTES

ACCIDENTES POR KILOMETRO
2015

CARRETERA Y TRAMO: Ramal El Mirador - El Zapote (MEX-110)

DEL KM: 0+000
AL KM: 16+400

KILOMETRO	MUERTOS	HERIDOS	DAÑOS MATERIALES (S)	CONDUCTOR	PEAT OPAS	VEHICULO	CAMINO	GANADO	A. NATURAL	NUMERO Y CLASIFICACION DE ACCIDENTES
0	2	2	80,000	2	0	0	0	0	0	A N ✞ ✞ ✞ ✞ ✞ ✞ ✞ ✞ ✞ ✞ ✞ ✞ ✡ ✡ ✡ ✡
	0	1	40,000	1	0	0	0	0	0	G ✡ ✡
5	0	5	33,500	1	0	0	0	0	0	G ✡ ✡ ✡ ✡ ✡ ✡ ✡ ✡ ✡ ✡
	0	0	52,000	1	0	0	0	0	0	G

KILOMETRO: 0, 5, 10, 15, 20, 25, 30, 35, 40, 45

N U M E R O Y C L A S I F I C A C I O N D E A C C I D E N T E S: 5, 10, 15, 20, 25, 30, 35, 40, 45

CLAVE	CLASIFICACION DEL ACCIDENTE	CLAVE	CLASIFICACION DEL ACCIDENTE
A	SALIDA DEL CAMINO		COLISION SOBRE EL CAMINO
		G	OTRO VEHICULO MOTOR EN TRANSITO
SIN COLISION SOBRE EL CAMINO		**H**	OTRO VEHICULO MOTOR POR ALCANCE
B	VOLCADURA	**J**	VEHICULO MOTOR ESTACIONADO
C	CAIDA DE PASAJERO	**K**	FERROCARRIL
D	INCENDIO	**L**	BICICLETA/MOTOCICLETA
E	OTROS	**M**	ANIMAL
P	CAIDA DE CARGA	**N**	OBJETO FIJO
Q	DESPRENDIMIENTO DE REMOLQUE	**O**	OTROS OBJETOS
COLISION SOBRE EL CAMINO		**S**	SIN DATO
F	PEATON (ATROPELLAMIENTO)		
R	VELOCIDAD EXCESIVA		ACCIDENTES EQUIVALENTES A DAÑOS MATERIALES
		✞	UN MUERTO = 6 ACCIDENTES
		✡	UN HERIDO = 2 ACCIDENTES

ACCIDENTES POR KILOMETRO
2015

CARRETERA Y TRAMO: San Luis Potosí - Lagos de Moreno Lim. Edos. Zac./Jal. - Lagos de Moreno (MEX-070-080)

DEL KM: 83+000
AL KM: 125+000

KILOMETRO	MUERTOS	HERIDOS	DAÑOS MATERIALES (S)	CONDUCTOR	PEATON	VEHICULO	CAMINO	GANADO	A. NATURAL	NUMERO Y CLASIFICACION DE ACCIDENTES
80–105										
105–110	1	4	55,000	1	0	0	0	0	0	G ✞ ✞ ✞ ✞ ✞ ✞ ✡ ✡ ✡ ✡ ✡ ✡ ✡ ✡
110–120										
120–125	0	0	20,000	1	0	0	0	0	0	A

DEL KM: 125+000
AL KM: 170+000

KILOMETRO	MUERTOS	HERIDOS	DAÑOS MATERIALES (S)	CONDUCTOR	PEATON	VEHICULO	CAMINO	GANADO	A. NATURAL	NUMERO Y CLASIFICACION DE ACCIDENTES
125–130	1	2	1,090,000	4	0	0	0	0	0	A A A A ✞ ✞ ✞ ✞ ✞ ✞ ✡ ✡ ✡ ✡
	0	0	11,000	1	0	0	0	0	0	A
	0	0	30,000	1	0	0	0	0	0	H
130–135	0	0	10,000	1	0	0	0	0	0	A
135–140	0	4	30,000	1	0	0	0	0	0	A ✡ ✡ ✡ ✡ ✡ ✡ ✡ ✡
	0	2	40,000	1	0	0	0	0	0	A ✡ ✡ ✡ ✡
140–145	1	0	40,000	1	0	0	0	0	0	L ✞ ✞ ✞ ✞ ✞ ✞
	1	0	6,000	0	0	1	0	0	0	L ✞ ✞ ✞ ✞ ✞ ✞
	2	8	108,000	2	0	1	0	0	0	A A G ✞ ✞ ✞ ✞ ✞ ✞ ✞ ✞ ✞ ✞ ✞ ✞ ✡ ✡ ✡ ✡ ✡ ✡ ✡ ✡ ✡ ✡ ✡ ✡ ✡ ✡ ✡ ✡
	1	1	1,000	1	0	0	0	0	0	G ✞ ✞ ✞ ✞ ✞ ✞ ✡ ✡
	0	1	17,000	1	0	0	0	0	0	L ✡ ✡
145–150	0	1	40,000	1	0	0	0	0	0	N ✡ ✡
	0	2	70,000	1	0	0	0	0	0	B ✡ ✡ ✡ ✡
	0	0	200,000	1	0	0	0	0	0	A
150–170										

CLAVE	CLASIFICACION DEL ACCIDENTE	CLAVE	CLASIFICACION DEL ACCIDENTE
A	SALIDA DEL CAMINO		COLISION SOBRE EL CAMINO
		G	OTRO VEHICULO MOTOR EN TRANSITO
SIN COLISION SOBRE EL CAMINO		H	OTRO VEHICULO MOTOR POR ALCANCE
B	VOLCADURA	J	VEHICULO MOTOR ESTACIONADO
C	CAIDA DE PASAJERO	K	FERROCARRIL
D	INCENDIO	L	BICICLETA/MOTOCICLETA
E	OTROS	M	ANIMAL
P	CAIDA DE CARGA	N	OBJETO FIJO
Q	DESPRENDIMIENTO DE REMOLQUE	O	OTROS OBJETOS
COLISION SOBRE EL CAMINO		S	SIN DATO
F	PEATON (ATROPELLAMIENTO)		
R	VELOCIDAD EXCESIVA		ACCIDENTES EQUIVALENTES A DAÑOS MATERIALES
		✞	UN MUERTO = 6 ACCIDENTES
		✡	UN HERIDO = 2 ACCIDENTES

CLAVE	CLASIFICACION DEL ACCIDENTE	CLAVE	CLASIFICACION DEL ACCIDENTE
A	SALIDA DEL CAMINO		COLISION SOBRE EL CAMINO
		G	OTRO VEHICULO MOTOR EN TRANSITO
SIN COLISION SOBRE EL CAMINO		H	OTRO VEHICULO MOTOR POR ALCANCE
B	VOLCADURA	J	VEHICULO MOTOR ESTACIONADO
C	CAIDA DE PASAJERO	K	FERROCARRIL
D	INCENDIO	L	BICICLETA/MOTOCICLETA
E	OTROS	M	ANIMAL
P	CAIDA DE CARGA	N	OBJETO FIJO
Q	DESPRENDIMIENTO DE REMOLQUE	O	OTROS OBJETOS
COLISION SOBRE EL CAMINO		S	SIN DATO
F	PEATON (ATROPELLAMIENTO)		
R	VELOCIDAD EXCESIVA		ACCIDENTES EQUIVALENTES A DAÑOS MATERIALES
		✞	UN MUERTO = 6 ACCIDENTES
		✡	UN HERIDO = 2 ACCIDENTES

ACCIDENTES POR KILOMETRO
2015

CARRETERA Y TRAMO: San Miguel El Alto - La Barca (JAL-005-MEX-071)

DEL KM: 0+000
AL KM: 45+000

KILOMETRO	MUERTOS	HERIDOS	DAÑOS MATERIALES (S)	CONDUCTOR	PEATON	VEHICULO	CAMINO	GANADO	A. NA. TURA. L
0	0	1	14,000	1	0	0	0	0	0
1	2	1	80,000	1	0	1	0	0	0
2	1	2	25,000	1	0	0	0	0	0
3	0	0	18,000	1	0	0	0	0	0
4	3	2	100,000	2	0	0	0	0	0
5	0	0	50,000	1	0	0	0	0	0
6									
7									
8									
9									
10	1	0	40,000	1	0	0	0	0	0
11	0	0	36,000	1	0	0	0	0	0
12	0	2	25,000	1	0	0	0	0	0
13	1	0	10,000	1	0	0	0	0	0
14									
15									
16									
17									
18									
19									
20									
21									
22									
23									
24									
25									
26									
27									
28									
29									
30									
31									
32									
33									
34									
35									
36									
37									
38									
39									
40									
41									
42									
43									
44									
45									

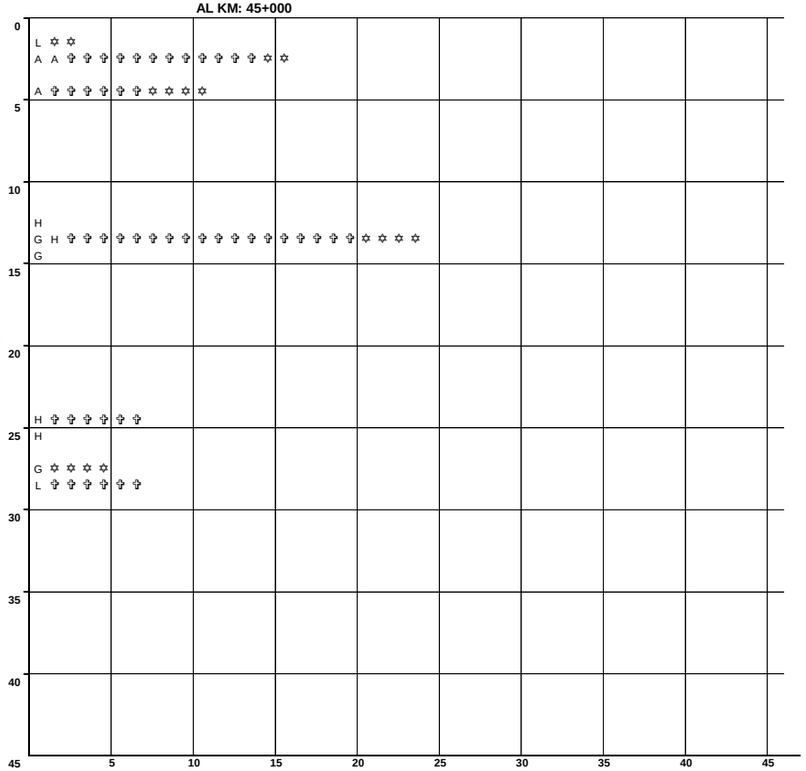

N U M E R O Y C L A S I F I C A C I O N D E A C C I D E N T E S

CLAVE	CLASIFICACION DEL ACCIDENTE	CLAVE	CLASIFICACION DEL ACCIDENTE
A	SALIDA DEL CAMINO		COLISION SOBRE EL CAMINO
		G	OTRO VEHICULO MOTOR EN TRANSITO
SIN COLISION SOBRE EL CAMINO		**H**	OTRO VEHICULO MOTOR POR ALCANCE
B	VOLCADURA	**J**	VEHICULO MOTOR ESTACIONADO
C	CAIDA DE PASAJERO	**K**	FERROCARRIL
D	INCENDIO	**L**	BICICLETA/MOTOCICLETA
E	OTROS	**M**	ANIMAL
P	CAIDA DE CARGA	**N**	OBJETO FIJO
Q	DESPRENDIMIENTO DE REMOLQUE	**O**	OTROS OBJETOS
COLISION SOBRE EL CAMINO		**S**	SIN DATO
F	PEATON (ATROPELLAMIENTO)		
R	VELOCIDAD EXCESIVA	ACCIDENTES	EQUIVALENTES A DAÑOS MATERIALES
		✝	UN MUERTO = 6 ACCIDENTES
		✡	UN HERIDO = 2 ACCIDENTES

ACCIDENTES POR KILOMETRO
2015

CARRETERA Y TRAMO: Santa Rosa - La Barca (MEX-035)

DEL KM: 0+000
AL KM: 45+000

SALDOS | CAUSAS | KILOMETRO

M	H	D	C	P	V	C	G	A.	Km	Número y clasificación de accidentes
0	5	30,000	1	0	0	0	0	0	0	A ✡ ✡ ✡ ✡ ✡ ✡ ✡ ✡ ✡ ✡
1	0	70,000	1	0	0	0	0	0		F ✝ ✝ ✝ ✝ ✝ ✝
1	0	55,000	1	0	0	0	0	0		N ✝ ✝ ✝ ✝ ✝ ✝
0	3	41,000	1	0	0	0	0	0	5	H ✡ ✡ ✡ ✡ ✡ ✡
0	1	100,000	2	0	0	0	0	0		A A ✡ ✡
0	2	50,000	0	0	0	0	0	1		A ✡ ✡ ✡ ✡
0	3	45,550	2	0	0	0	0	0		L N ✡ ✡ ✡ ✡ ✡ ✡
0	0	30,000	1	0	0	0	0	0		G
									10	
1	1	5,000	1	0	0	0	0	0		L ✝ ✝ ✝ ✝ ✝ ✝ ✡ ✡
0	4	95,000	1	0	1	0	0	0		G G ✡ ✡ ✡ ✡ ✡ ✡ ✡ ✡
0	0	40,000	1	0	0	0	0	0	15	A
0	0	25,000	0	0	1	0	0	0	20	D
0	0	10,000	1	0	0	0	0	0		A
0	2	70,000	1	0	1	0	0	0	25	A E ✡ ✡ ✡ ✡
1	0	25,000	1	0	0	0	0	0	30	H ✝ ✝ ✝ ✝ ✝ ✝
0	0	50,000	2	0	0	0	0	0		E E
0	0	45,000	2	0	0	0	0	0		G N
0	0	30,000	1	0	0	0	0	0		A
0	2	65,000	1	0	0	0	0	0		F ✡ ✡ ✡ ✡
0	1	40,000	1	0	0	0	0	0	35	H ✡ ✡
0	0	75,000	2	0	0	0	0	0		A N
1	4	98,000	3	0	0	0	0	0		G G G ✝ ✝ ✝ ✝ ✝ ✝ ✡ ✡ ✡ ✡ ✡ ✡ ✡ ✡
									40	
									45	

Escala: 5 10 15 20 25 30 35 40 45

N U M E R O Y C L A S I F I C A C I O N D E A C C I D E N T E S

M H D
U E A
E R Ñ
R I O
T D S
O O
S S M
A
T
E
R
I
A
L
E
S
(S)

C P V C G A.
O E E A A
N A H M N N
D T I I A A.
U C N D T
C O U O O U
T L R
O P O A.
R A L
S

CLAVE	CLASIFICACION DEL ACCIDENTE	CLAVE	CLASIFICACION DEL ACCIDENTE
A	SALIDA DEL CAMINO		COLISION SOBRE EL CAMINO
		G	OTRO VEHICULO MOTOR EN TRANSITO
SIN COLISION SOBRE EL CAMINO		**H**	OTRO VEHICULO MOTOR POR ALCANCE
B	VOLCADURA	**J**	VEHICULO MOTOR ESTACIONADO
C	CAIDA DE PASAJERO	**K**	FERROCARRIL
D	INCENDIO	**L**	BICICLETA/MOTOCICLETA
E	OTROS	**M**	ANIMAL
P	CAIDA DE CARGA	**N**	OBJETO FIJO
Q	DESPRENDIMIENTO DE REMOLQUE	**O**	OTROS OBJETOS
COLISION SOBRE EL CAMINO		**S**	SIN DATO
F	PEATON (ATROPELLAMIENTO)		
R	VELOCIDAD EXCESIVA		ACCIDENTES EQUIVALENTES A DAÑOS MATERIALES
		✝	UN MUERTO = 6 ACCIDENTES
		✡	UN HERIDO = 2 ACCIDENTES

DEL KM: 45+000
AL KM: 90+000

SALDOS | CAUSAS | KILOMETRO

M	H	D	C	P	V	C	G	A.	Km	Número y clasificación de accidentes
1	1	120,000	3	0	0	0	0	0	45	A H N ✝ ✝ ✝ ✝ ✝ ✝ ✡ ✡
2	1	184,000	3	0	0	0	0	0		G H L ✝ ✝ ✝ ✝ ✝ ✝ ✝ ✝ ✝ ✝ ✝ ✝ ✡ ✡
0	3	140,000	3	0	0	0	0	0		G H L ✡ ✡ ✡ ✡ ✡ ✡
0	0	10,000	1	0	0	0	0	0		N
									50	
1	4	39,000	2	0	0	0	0	0		B L ✝ ✝ ✝ ✝ ✝ ✝ ✡ ✡ ✡ ✡ ✡ ✡ ✡ ✡
0	1	23,000	2	0	0	0	0	0		G G ✡ ✡
									55	
0	4	260,000	1	0	0	1	0	0		A G ✡ ✡ ✡ ✡ ✡ ✡ ✡ ✡
0	4	60,000	2	0	0	0	0	0		A G ✡ ✡ ✡ ✡ ✡ ✡ ✡ ✡
0	1	60,000	1	0	0	0	0	0		A ✡ ✡
0	0	33,000	1	0	0	0	0	0	60	H
0	2	32,000	2	0	0	0	0	0		F L ✡ ✡ ✡ ✡
0	5	55,000	3	0	0	0	0	0		A L L ✡ ✡ ✡ ✡ ✡ ✡ ✡ ✡ ✡ ✡
0	2	45,000	1	0	0	0	0	0	65	H ✡ ✡ ✡ ✡
									70	
1	3	95,500	3	0	0	0	0	0		G L L ✝ ✝ ✝ ✝ ✝ ✝ ✡ ✡ ✡ ✡ ✡ ✡
									75	
0	2	13,000	1	0	0	0	0	0		G ✡ ✡ ✡ ✡
									80	
									85	
									90	

Escala: 5 10 15 20 25 30 35 40 45

N U M E R O Y C L A S I F I C A C I O N D E A C C I D E N T E S

M H D
U E A
E R Ñ
R I O
T D S
O O
S S M
A
T
E
R
I
A
L
E
S
(S)

C P V C G A.
O E E A A
N A H M N N
D T I I A A.
U C N D T
C O U O O U
T L R
O P O A.
R A L
S

CLAVE	CLASIFICACION DEL ACCIDENTE	CLAVE	CLASIFICACION DEL ACCIDENTE
A	SALIDA DEL CAMINO		COLISION SOBRE EL CAMINO
		G	OTRO VEHICULO MOTOR EN TRANSITO
SIN COLISION SOBRE EL CAMINO		**H**	OTRO VEHICULO MOTOR POR ALCANCE
B	VOLCADURA	**J**	VEHICULO MOTOR ESTACIONADO
C	CAIDA DE PASAJERO	**K**	FERROCARRIL
D	INCENDIO	**L**	BICICLETA/MOTOCICLETA
E	OTROS	**M**	ANIMAL
P	CAIDA DE CARGA	**N**	OBJETO FIJO
Q	DESPRENDIMIENTO DE REMOLQUE	**O**	OTROS OBJETOS
COLISION SOBRE EL CAMINO		**S**	SIN DATO
F	PEATON (ATROPELLAMIENTO)		
R	VELOCIDAD EXCESIVA		ACCIDENTES EQUIVALENTES A DAÑOS MATERIALES
		✝	UN MUERTO = 6 ACCIDENTES
		✡	UN HERIDO = 2 ACCIDENTES

ACCIDENTES POR KILOMETRO
2015

CARRETERA Y TRAMO: Tepatitlán - Jaralillo (km 0.000 - km 83.500), (km 106.000 - 157.000) (MEX-JAL-ZAC)

DEL KM: 0+000
AL KM: 45+000

MUERTOS	HERIDOS	DAÑOS MATERIALES (S)	CONDUCTOR	PEATON	VEHICULO	CAMINO	AGENTES NATURALES	A.	KILOMETRO	NUMERO Y CLASIFICACION DE ACCIDENTES
0	0	5,000	1	0	0	0	0	0	0	N
0	0	38,000	1	0	0	0	0	0		G
0	2	5,000	1	0	0	0	0	0		G ✡ ✡ ✡ ✡
									5	
0	1	3,000	1	0	0	0	0	0		M ✡ ✡
									10	
									15	
									20	
									25	
1	3	30,000	1	0	0	0	0	0	30	A ✞ ✞ ✞ ✞ ✞ ✞ ✡ ✡ ✡ ✡ ✡ ✡
0	0	160,000	1	0	0	0	0	0		B
									35	
1	5	20,000	1	0	0	0	0	0	40	H ✞ ✞ ✞ ✞ ✞ ✞ ✡ ✡ ✡ ✡ ✡ ✡ ✡ ✡ ✡ ✡
0	3	30,000	1	0	0	0	0	0		G ✡ ✡ ✡ ✡ ✡ ✡
									45	

Escala: 5 10 15 20 25 30 35 40 45

N U M E R O Y C L A S I F I C A C I O N D E A C C I D E N T E S

CLAVE	CLASIFICACION DEL ACCIDENTE	CLAVE	CLASIFICACION DEL ACCIDENTE
A	SALIDA DEL CAMINO		COLISION SOBRE EL CAMINO
		G	OTRO VEHICULO MOTOR EN TRANSITO
SIN COLISION SOBRE EL CAMINO		**H**	OTRO VEHICULO MOTOR POR ALCANCE
B	VOLCADURA	**J**	VEHICULO MOTOR ESTACIONADO
C	CAIDA DE PASAJERO	**K**	FERROCARRIL
D	INCENDIO	**L**	BICICLETA/MOTOCICLETA
E	OTROS	**M**	ANIMAL
P	CAIDA DE CARGA	**N**	OBJETO FIJO
Q	DESPRENDIMIENTO DE REMOLQUE	**O**	OTROS OBJETOS
COLISION SOBRE EL CAMINO		**S**	SIN DATO
F	PEATON (ATROPELLAMIENTO)		
R	VELOCIDAD EXCESIVA		ACCIDENTES EQUIVALENTES A DAÑOS MATERIALES
		✞	UN MUERTO = 6 ACCIDENTES
		✡	UN HERIDO = 2 ACCIDENTES

DEL KM: 45+000
AL KM: 90+000

MUERTOS	HERIDOS	DAÑOS MATERIALES (S)	CONDUCTOR	PEATON	VEHICULO	CAMINO	AGENTES NATURALES	A.	KILOMETRO	NUMERO Y CLASIFICACION DE ACCIDENTES
									45	
									50	
1	3	20,000	1	0	0	0	0	0		A ✞ ✞ ✞ ✞ ✞ ✞ ✡ ✡ ✡ ✡ ✡ ✡
									55	
2	1	90,000	1	0	0	0	0	0		H ✞ ✞ ✞ ✞ ✞ ✞ ✞ ✞ ✞ ✞ ✞ ✞ ✡ ✡
0	4	20,000	1	0	0	0	0	0		G ✡ ✡ ✡ ✡ ✡ ✡ ✡ ✡
1	0	15,000	1	0	0	0	0	0	60	G ✞ ✞ ✞ ✞ ✞ ✞
									65	
									70	
									75	
									80	
									85	
									90	

Escala: 5 10 15 20 25 30 35 40 45

N U M E R O Y C L A S I F I C A C I O N D E A C C I D E N T E S

CLAVE	CLASIFICACION DEL ACCIDENTE	CLAVE	CLASIFICACION DEL ACCIDENTE
A	SALIDA DEL CAMINO		COLISION SOBRE EL CAMINO
		G	OTRO VEHICULO MOTOR EN TRANSITO
SIN COLISION SOBRE EL CAMINO		**H**	OTRO VEHICULO MOTOR POR ALCANCE
B	VOLCADURA	**J**	VEHICULO MOTOR ESTACIONADO
C	CAIDA DE PASAJERO	**K**	FERROCARRIL
D	INCENDIO	**L**	BICICLETA/MOTOCICLETA
E	OTROS	**M**	ANIMAL
P	CAIDA DE CARGA	**N**	OBJETO FIJO
Q	DESPRENDIMIENTO DE REMOLQUE	**O**	OTROS OBJETOS
COLISION SOBRE EL CAMINO		**S**	SIN DATO
F	PEATON (ATROPELLAMIENTO)		
R	VELOCIDAD EXCESIVA		ACCIDENTES EQUIVALENTES A DAÑOS MATERIALES
		✞	UN MUERTO = 6 ACCIDENTES
		✡	UN HERIDO = 2 ACCIDENTES

ACCIDENTES POR KILOMETRO
2015

CARRETERA Y TRAMO: Guadalajara - Colima (Cuota) T. C. (Ent. Santa Cruz - Melaque) - Lim. Edos. Jal./Col. (MEX-054D)

DEL KM: 0+000
AL KM: 45+000

KILOMETRO	MUERTOS	HERIDOS	DAÑOS MATERIALES (S)	CONDUCTOR	PEAT. O PAS.	VEHICULO	CAMINO	GANADO	A. NATURAL	NUMERO Y CLASIFICACION DE ACCIDENTES
0	0	5	255,000	7	0	0	0	0	0	A G L N N N N ✡ ✡ ✡ ✡ ✡ ✡ ✡ ✡ ✡ ✡
	0	1	50,000	1	0	0	0	0	0	A ✡ ✡
	0	0	15,000	1	0	0	0	0	0	A
	0	0	150,000	1	0	0	0	0	0	G
5										
10										
	0	0	280,000	1	0	0	0	0	0	G
15										
	0	0	150,000	1	0	0	0	0	0	A
20										
	0	3	478,000	2	0	1	0	0	0	A G J ✡ ✡ ✡ ✡ ✡ ✡
25										
	1	2	225,500	3	0	0	0	0	0	A G G ✞ ✞ ✞ ✞ ✞ ✞ ✡ ✡ ✡ ✡
	0	0	200,000	2	0	1	0	0	0	A A E
30										
	0	0	50,000	1	0	0	0	0	0	A
	0	1	30,000	1	0	0	0	0	0	A ✡ ✡
35										
	0	0	40,000	0	0	1	0	0	0	D
40	0	0	100,000	1	0	0	0	0	0	A
	1	7	10,000	0	0	1	0	0	0	A ✞ ✞ ✞ ✞ ✞ ✞ ✡ ✡ ✡ ✡ ✡ ✡ ✡ ✡ ✡ ✡ ✡ ✡ ✡ ✡
	0	0	30,000	1	0	0	0	0	0	A
	0	1	160,000	1	0	0	0	0	0	H ✡ ✡
45										

N U M E R O Y C L A S I F I C A C I O N D E A C C I D E N T E S (5 10 15 20 25 30 35 40 45)

CLAVE	CLASIFICACION DEL ACCIDENTE	CLAVE	CLASIFICACION DEL ACCIDENTE
A	SALIDA DEL CAMINO	COLISION SOBRE EL CAMINO	
		G	OTRO VEHICULO MOTOR EN TRANSITO
SIN COLISION SOBRE EL CAMINO		**H**	OTRO VEHICULO MOTOR POR ALCANCE
B	VOLCADURA	**J**	VEHICULO MOTOR ESTACIONADO
C	CAIDA DE PASAJERO	**K**	FERROCARRIL
D	INCENDIO	**L**	BICICLETA/MOTOCICLETA
E	OTROS	**M**	ANIMAL
P	CAIDA DE CARGA	**N**	OBJETO FIJO
Q	DESPRENDIMIENTO DE REMOLQUE	**O**	OTROS OBJETOS
COLISION SOBRE EL CAMINO		**S**	SIN DATO
F	PEATON (ATROPELLAMIENTO)		
R	VELOCIDAD EXCESIVA	ACCIDENTES EQUIVALENTES A DAÑOS MATERIALES	
		✞	UN MUERTO = 6 ACCIDENTES
		✡	UN HERIDO = 2 ACCIDENTES

DEL KM: 45+000
AL KM: 90+000

KILOMETRO	MUERTOS	HERIDOS	DAÑOS MATERIALES (S)	CONDUCTOR	PEAT. O PAS.	VEHICULO	CAMINO	GANADO	A. NATURAL	NUMERO Y CLASIFICACION DE ACCIDENTES
45										
	0	9	180,000	3	0	0	0	0	0	A A G ✡ ✡ ✡ ✡ ✡ ✡ ✡ ✡ ✡ ✡ ✡ ✡ ✡ ✡ ✡ ✡ ✡ ✡
	0	5	80,000	1	0	0	0	0	0	B ✡ ✡ ✡ ✡ ✡ ✡ ✡ ✡ ✡ ✡
	0	0	80,000	1	0	1	0	0	0	B G
50										
55	0	4	350,000	1	0	0	0	0	0	A ✡ ✡ ✡ ✡ ✡ ✡ ✡ ✡
	0	2	40,000	1	0	0	0	0	0	A ✡ ✡ ✡ ✡
	0	0	15,000	1	0	0	0	0	0	L
60										
65	0	0	150,000	1	0	0	0	0	0	B
	0	0	150,000	1	0	0	0	0	0	A
	0	0	100,000	1	0	0	0	0	0	B
70										
	0	0	60,000	0	0	1	0	0	0	D
75	0	1	15,000	0	0	1	0	0	0	E ✡ ✡
	0	0	105,000	1	0	0	0	0	0	G
80										
	0	0	500,000	1	0	0	0	0	0	A
	0	1	2,280,000	1	0	0	0	0	0	J ✡ ✡
85										
	0	0	150,000	1	0	0	0	0	0	A
90										

N U M E R O Y C L A S I F I C A C I O N D E A C C I D E N T E S (5 10 15 20 25 30 35 40 45)

CLAVE	CLASIFICACION DEL ACCIDENTE	CLAVE	CLASIFICACION DEL ACCIDENTE
A	SALIDA DEL CAMINO	COLISION SOBRE EL CAMINO	
		G	OTRO VEHICULO MOTOR EN TRANSITO
SIN COLISION SOBRE EL CAMINO		**H**	OTRO VEHICULO MOTOR POR ALCANCE
B	VOLCADURA	**J**	VEHICULO MOTOR ESTACIONADO
C	CAIDA DE PASAJERO	**K**	FERROCARRIL
D	INCENDIO	**L**	BICICLETA/MOTOCICLETA
E	OTROS	**M**	ANIMAL
P	CAIDA DE CARGA	**N**	OBJETO FIJO
Q	DESPRENDIMIENTO DE REMOLQUE	**O**	OTROS OBJETOS
COLISION SOBRE EL CAMINO		**S**	SIN DATO
F	PEATON (ATROPELLAMIENTO)		
R	VELOCIDAD EXCESIVA	ACCIDENTES EQUIVALENTES A DAÑOS MATERIALES	
		✞	UN MUERTO = 6 ACCIDENTES
		✡	UN HERIDO = 2 ACCIDENTES

ACCIDENTES POR KILOMETRO
2015

CARRETERA Y TRAMO: Guadalajara - Colima (Cuota) T. C. (Ent. Santa Cruz - Melaque) - Lim. Edos. Jal./Col. (MEX-054D)

DEL KM: 90+000
AL KM: 135+000

SALDOS | **CAUSAS** | **KILOMETRO**

MUERTOS	HERIDOS	DAÑOS MATERIALES (S)	CONDUCTOR	PEAT O PAS	VEHICULO	CAMINO	GANADO	A. NA. TURA. L	KM	NUMERO Y CLASIFICACION DE ACCIDENTES
									90	
0	0	20,000	0	0	0	0	0	1		A
0	0	800,000	1	0	0	0	0	0		H
									95	
									100	
1	0	40,000	0	0	1	0	0	0		A ✞ ✞ ✞ ✞ ✞ ✞
0	0	100,000	1	0	0	0	0	0		A
2	0	1,030,000	2	0	0	0	0	1	**105**	A G G ✞ ✞ ✞ ✞ ✞ ✞ ✞ ✞ ✞ ✞ ✞ ✞
2	4	145,000	2	0	0	0	0	0		A H ✞ ✞ ✞ ✞ ✞ ✞ ✞ ✞ ✞ ✞ ✞ ✞ ✡ ✡ ✡ ✡ ✡ ✡ ✡ ✡
0	1	1,350,000	1	0	0	0	0	0		G ✡ ✡
0	1	1,500,000	1	0	0	0	0	0		G ✡ ✡
									110	
0	1	90,000	0	0	1	0	0	0		A ✡ ✡
									115	
									120	
									125	
									130	
									135	

5 10 15 20 25 30 35 40 45

N U M E R O Y C L A S I F I C A C I O N D E A C C I D E N T E S

CLAVE	CLASIFICACION DEL ACCIDENTE	CLAVE	CLASIFICACION DEL ACCIDENTE
A	SALIDA DEL CAMINO	COLISION SOBRE EL CAMINO	
		G	OTRO VEHICULO MOTOR EN TRANSITO
SIN COLISION SOBRE EL CAMINO		**H**	OTRO VEHICULO MOTOR POR ALCANCE
B	VOLCADURA	**J**	VEHICULO MOTOR ESTACIONADO
C	CAIDA DE PASAJERO	**K**	FERROCARRIL
D	INCENDIO	**L**	BICICLETA/MOTOCICLETA
E	OTROS	**M**	ANIMAL
P	CAIDA DE CARGA	**N**	OBJETO FIJO
Q	DESPRENDIMIENTO DE REMOLQUE	**O**	OTROS OBJETOS
COLISION SOBRE EL CAMINO		**S**	SIN DATO
F	PEATON (ATROPELLAMIENTO)		
R	VELOCIDAD EXCESIVA	ACCIDENTES EQUIVALENTES A DAÑOS MATERIALES	
		✞	UN MUERTO = 6 ACCIDENTES
		✡	UN HERIDO = 2 ACCIDENTES

ACCIDENTES POR KILOMETRO
2015

CARRETERA Y TRAMO: Guadalajara - Tepic (Cuota) T. C. (Guadalajara - Tepic (Libre)) - Lim. Edos. Jal./Nay. (MEX-015D)

DEL KM: 0+000
AL KM: 45+000

KILOMETRO	MUERTOS	HERIDOS	DAÑOS MATERIALES (S)	CONDUCTOR	PEATON	VEHICULO	CAMINO	GANADO	A. NATURAL	NUMERO Y CLASIFICACION DE ACCIDENTES
0	0	0	200,000	1	0	0	0	0	0	A
5	0	1	50,000	1	0	0	0	0	0	H ✡ ✡
10	0	0	230,000	0	0	2	0	0	0	E G
	0	1	150,000	1	0	0	0	0	0	H ✡ ✡
	0	0	30,000	0	0	1	0	0	0	B
15	0	1	40,000	0	0	0	1	0	0	N ✡ ✡
	0	3	120,000	1	0	0	0	0	0	N ✡ ✡ ✡ ✡ ✡ ✡
20										
25	0	0	200,000	1	0	0	0	0	0	B
30	0	0	50,000	0	0	1	0	0	0	Q
35	0	0	30,000	1	0	0	0	0	0	A
	0	0	55,000	0	0	1	0	0	0	G
40	0	0	50,000	1	0	0	0	0	0	A
	0	0	40,000	1	0	0	0	0	0	G
	0	0	50,000	1	0	0	0	0	0	A
45										

Escala: 5 10 15 20 25 30 35 40 45

N U M E R O Y C L A S I F I C A C I O N D E A C C I D E N T E S

CLAVE	CLASIFICACION DEL ACCIDENTE	CLAVE	CLASIFICACION DEL ACCIDENTE
A	SALIDA DEL CAMINO		COLISION SOBRE EL CAMINO
		G	OTRO VEHICULO MOTOR EN TRANSITO
SIN COLISION SOBRE EL CAMINO		**H**	OTRO VEHICULO MOTOR POR ALCANCE
B	VOLCADURA	**J**	VEHICULO MOTOR ESTACIONADO
C	CAIDA DE PASAJERO	**K**	FERROCARRIL
D	INCENDIO	**L**	BICICLETA/MOTOCICLETA
E	OTROS	**M**	ANIMAL
P	CAIDA DE CARGA	**N**	OBJETO FIJO
Q	DESPRENDIMIENTO DE REMOLQUE	**O**	OTROS OBJETOS
COLISION SOBRE EL CAMINO		**S**	SIN DATO
F	PEATON (ATROPELLAMIENTO)		
R	VELOCIDAD EXCESIVA		ACCIDENTES EQUIVALENTES A DAÑOS MATERIALES
		✞	UN MUERTO = 6 ACCIDENTES
		✡	UN HERIDO = 2 ACCIDENTES

DEL KM: 45+000
AL KM: 90+000

KILOMETRO	MUERTOS	HERIDOS	DAÑOS MATERIALES (S)	CONDUCTOR	PEATON	VEHICULO	CAMINO	GANADO	A. NATURAL	NUMERO Y CLASIFICACION DE ACCIDENTES
45	0	0	40,000	1	0	0	0	0	0	A
	2	0	110,000	1	0	0	0	0	0	H ✞ ✞ ✞ ✞ ✞ ✞ ✞ ✞ ✞ ✞ ✞ ✞
50	0	0	180,000	1	0	0	0	0	0	A
	0	2	50,000	1	0	0	0	0	0	B ✡ ✡ ✡ ✡
	0	2	50,000	0	0	0	0	1	0	M ✡ ✡ ✡ ✡
55	0	0	40,000	1	0	0	0	0	0	A
	0	0	15,000	1	0	0	0	0	0	N
	0	0	180,000	1	0	0	1	0	0	B O
60										
65	0	0	25,000	1	0	0	0	0	0	H
	0	0	150,000	0	0	1	0	0	0	A
70	0	0	80,000	1	0	0	0	0	0	N
	0	0	180,000	0	0	1	0	0	0	G
75	0	1	50,000	1	0	0	0	0	0	A ✡ ✡
	0	1	400,000	2	0	0	0	0	0	N N ✡ ✡
	0	3	65,000	2	0	0	0	0	0	N N ✡ ✡ ✡ ✡ ✡ ✡
	0	2	26,000	1	0	0	0	0	0	H ✡ ✡ ✡ ✡
80	1	2	748,000	3	0	1	0	0	0	D G G H ✞ ✞ ✞ ✞ ✞ ✞ ✡ ✡ ✡ ✡
	0	1	706,500	8	0	0	1	0	0	A B B B B B B G H ✡ ✡
85										
90										

Escala: 5 10 15 20 25 30 35 40 45

N U M E R O Y C L A S I F I C A C I O N D E A C C I D E N T E S

CLAVE	CLASIFICACION DEL ACCIDENTE	CLAVE	CLASIFICACION DEL ACCIDENTE
A	SALIDA DEL CAMINO		COLISION SOBRE EL CAMINO
		G	OTRO VEHICULO MOTOR EN TRANSITO
SIN COLISION SOBRE EL CAMINO		**H**	OTRO VEHICULO MOTOR POR ALCANCE
B	VOLCADURA	**J**	VEHICULO MOTOR ESTACIONADO
C	CAIDA DE PASAJERO	**K**	FERROCARRIL
D	INCENDIO	**L**	BICICLETA/MOTOCICLETA
E	OTROS	**M**	ANIMAL
P	CAIDA DE CARGA	**N**	OBJETO FIJO
Q	DESPRENDIMIENTO DE REMOLQUE	**O**	OTROS OBJETOS
COLISION SOBRE EL CAMINO		**S**	SIN DATO
F	PEATON (ATROPELLAMIENTO)		
R	VELOCIDAD EXCESIVA		ACCIDENTES EQUIVALENTES A DAÑOS MATERIALES
		✞	UN MUERTO = 6 ACCIDENTES
		✡	UN HERIDO = 2 ACCIDENTES

ACCIDENTES POR KILOMETRO
2015

CARRETERA Y TRAMO: León - Aguascalientes (Cuota) Lim. Edos. Gto./Jal. - T. C. (León - Aguascalientes (Libre)) (MEX-045D)

DEL KM: 28+000
AL KM: 70+000

MUERTOS	HERIDOS	DAÑOS MATERIALES (S)	CONDUCTOR	PEATON	VEHICULO	CAMINO	AGENTES NATURALES	KILOMETRO	NUMERO Y CLASIFICACION DE ACCIDENTES
0	2	155,000	2	0	0	0	0	0	30	A H ✡ ✡ ✡ ✡
0	6	80,000	1	0	0	0	0	0		A ✡ ✡ ✡ ✡ ✡ ✡ ✡ ✡ ✡ ✡ ✡ ✡
0	4	60,000	1	0	1	0	0	0		B E ✡ ✡ ✡ ✡ ✡ ✡ ✡ ✡
2	1	115,000	2	0	0	0	0	0		A B ✞ ✞ ✞ ✞ ✞ ✞ ✞ ✞ ✞ ✞ ✞ ✞ ✡ ✡
0	0	10,000	0	0	1	0	0	0		Q
0	2	50,000	1	0	0	0	0	0		G ✡ ✡ ✡ ✡
0	1	100,000	1	0	0	0	0	0		G ✡ ✡
0	3	20,000	1	0	0	0	0	0		A ✡ ✡ ✡ ✡ ✡ ✡

Kilómetro: 25, 30, 35, 40, 45, 50, 55, 60, 65, 70

Número: 5, 10, 15, 20, 25, 30, 35, 40, 45

N U M E R O Y C L A S I F I C A C I O N D E A C C I D E N T E S

CLAVE	CLASIFICACION DEL ACCIDENTE	CLAVE	CLASIFICACION DEL ACCIDENTE
A	SALIDA DEL CAMINO		COLISION SOBRE EL CAMINO
		G	OTRO VEHICULO MOTOR EN TRANSITO
SIN COLISION SOBRE EL CAMINO		H	OTRO VEHICULO MOTOR POR ALCANCE
B	VOLCADURA	J	VEHICULO MOTOR ESTACIONADO
C	CAIDA DE PASAJERO	K	FERROCARRIL
D	INCENDIO	L	BICICLETA/MOTOCICLETA
E	OTROS	M	ANIMAL
P	CAIDA DE CARGA	N	OBJETO FIJO
Q	DESPRENDIMIENTO DE REMOLQUE	O	OTROS OBJETOS
COLISION SOBRE EL CAMINO		S	SIN DATO
F	PEATON (ATROPELLAMIENTO)		
R	VELOCIDAD EXCESIVA		ACCIDENTES EQUIVALENTES A DAÑOS MATERIALES
		✞	UN MUERTO = 6 ACCIDENTES
		✡	UN HERIDO = 2 ACCIDENTES

DEL KM: 70+000
AL KM: 115+000

MUERTOS	HERIDOS	DAÑOS MATERIALES (S)	CONDUCTOR	PEATON	VEHICULO	CAMINO	AGENTES NATURALES	KILOMETRO	NUMERO Y CLASIFICACION DE ACCIDENTES
0	0	3,000	0	0	1	0	0	0		E
0	1	70,500	2	0	0	0	0	0		G G ✡ ✡
0	1	120,000	1	0	0	0	0	0	85	A ✡ ✡
0	0	340,000	1	0	0	0	0	0		H
0	0	500,000	1	0	0	0	0	0		A
0	1	30,000	1	0	0	0	0	0		A ✡ ✡

Kilómetro: 70, 75, 80, 85, 90, 95, 100, 105, 110, 115

Número: 5, 10, 15, 20, 25, 30, 35, 40, 45

N U M E R O Y C L A S I F I C A C I O N D E A C C I D E N T E S

CLAVE	CLASIFICACION DEL ACCIDENTE	CLAVE	CLASIFICACION DEL ACCIDENTE
A	SALIDA DEL CAMINO		COLISION SOBRE EL CAMINO
		G	OTRO VEHICULO MOTOR EN TRANSITO
SIN COLISION SOBRE EL CAMINO		H	OTRO VEHICULO MOTOR POR ALCANCE
B	VOLCADURA	J	VEHICULO MOTOR ESTACIONADO
C	CAIDA DE PASAJERO	K	FERROCARRIL
D	INCENDIO	L	BICICLETA/MOTOCICLETA
E	OTROS	M	ANIMAL
P	CAIDA DE CARGA	N	OBJETO FIJO
Q	DESPRENDIMIENTO DE REMOLQUE	O	OTROS OBJETOS
COLISION SOBRE EL CAMINO		S	SIN DATO
F	PEATON (ATROPELLAMIENTO)		
R	VELOCIDAD EXCESIVA		ACCIDENTES EQUIVALENTES A DAÑOS MATERIALES
		✞	UN MUERTO = 6 ACCIDENTES
		✡	UN HERIDO = 2 ACCIDENTES

ACCIDENTES POR KILOMETRO
2015

CARRETERA Y TRAMO: Maravatío - Zapotlanejo (Cuota) Lim. Edos. Mich./Jal. - T. C. (Zapotlanejo - Guadalajara (Cuota)) (MEX-015D)

DEL KM: 396+000
AL KM: 440+000

KILOMETRO	SALDOS: MUERTOS	SALDOS: HERIDOS	SALDOS: DAÑO MATERIALES (S)	CAUSAS: CONDUCTOR	CAUSAS: PEATON	CAUSAS: VEHICULO	CAUSAS: CAMINO	CAUSAS: GANADO	CAUSAS: A. NATURAL	NUMERO Y CLASIFICACION DE ACCIDENTES
395										
400	0	3	52,000	1	0	1	0	0	0	E G ✡ ✡ ✡ ✡ ✡ ✡
405	0	0	40,000	1	0	0	0	0	0	A
410	0	0	30,000	0	0	1	0	0	0	A
415	0	2	15,000	0	0	1	0	0	0	B ✡ ✡ ✡ ✡
	0	0	56,000	2	0	0	0	0	0	A L
	0	3	370,000	2	0	1	0	0	0	A F G ✡ ✡ ✡ ✡ ✡ ✡
	0	0	20,000	1	0	0	0	0	0	A
420	2	4	345,000	3	0	1	0	0	0	A H H N ✞ ✞ ✞ ✞ ✞ ✞ ✞ ✞ ✞ ✞ ✞ ✞ ✡ ✡ ✡ ✡ ✡ ✡ ✡ ✡
425	1	8	480,000	3	0	0	0	0	0	A H H ✞ ✞ ✞ ✞ ✞ ✞ ✡ ✡ ✡ ✡ ✡ ✡ ✡ ✡ ✡ ✡ ✡ ✡ ✡ ✡ ✡ ✡
	0	0	1,500	1	0	0	0	0	0	G
430	0	8	135,000	1	0	1	0	0	0	A E ✡ ✡ ✡ ✡ ✡ ✡ ✡ ✡ ✡ ✡ ✡ ✡ ✡ ✡ ✡ ✡
	0	1	510,000	1	0	0	1	0	0	A G ✡ ✡
435	0	1	10,000	0	0	1	0	0	0	E ✡ ✡
	0	1	40,000	1	0	0	0	0	0	L ✡ ✡
440										

NUMERO Y CLASIFICACION DE ACCIDENTES (escala: 5, 10, 15, 20, 25, 30, 35, 40, 45)

CLAVE	CLASIFICACION DEL ACCIDENTE	CLAVE	CLASIFICACION DEL ACCIDENTE
A	SALIDA DEL CAMINO		COLISION SOBRE EL CAMINO
		G	OTRO VEHICULO MOTOR EN TRANSITO
SIN COLISION SOBRE EL CAMINO		H	OTRO VEHICULO MOTOR POR ALCANCE
B	VOLCADURA	J	VEHICULO MOTOR ESTACIONADO
C	CAIDA DE PASAJERO	K	FERROCARRIL
D	INCENDIO	L	BICICLETA/MOTOCICLETA
E	OTROS	M	ANIMAL
P	CAIDA DE CARGA	N	OBJETO FIJO
Q	DESPRENDIMIENTO DE REMOLQUE	O	OTROS OBJETOS
COLISION SOBRE EL CAMINO		S	SIN DATO
F	PEATON (ATROPELLAMIENTO)		
R	VELOCIDAD EXCESIVA		ACCIDENTES EQUIVALENTES A DAÑOS MATERIALES
		✞	UN MUERTO = 6 ACCIDENTES
		✡	UN HERIDO = 2 ACCIDENTES

DEL KM: 440+000
AL KM: 485+000

KILOMETRO	SALDOS: MUERTOS	SALDOS: HERIDOS	SALDOS: DAÑO MATERIALES (S)	CAUSAS: CONDUCTOR	CAUSAS: PEATON	CAUSAS: VEHICULO	CAUSAS: CAMINO	CAUSAS: GANADO	CAUSAS: A. NATURAL	NUMERO Y CLASIFICACION DE ACCIDENTES
440	0	0	40,000	0	0	1	0	0	0	Q
445	0	0	55,000	1	0	0	0	0	0	H
	1	1	37,000	1	0	0	0	0	0	H ✞ ✞ ✞ ✞ ✞ ✞ ✡ ✡
	1	0	100,000	1	0	0	0	0	0	A ✞ ✞ ✞ ✞ ✞ ✞
450	0	2	25,000	1	0	0	0	0	0	G ✡ ✡ ✡ ✡
	0	2	90,000	1	0	0	0	0	0	G ✡ ✡ ✡ ✡
455	0	0	70,000	0	0	1	0	0	0	D
	0	2	815,000	2	0	0	0	0	0	H N ✡ ✡ ✡ ✡
	0	1	90,000	1	0	0	0	0	0	H ✡ ✡
460	0	3	85,000	1	0	1	0	0	0	A B ✡ ✡ ✡ ✡ ✡ ✡
	3	2	55,000	2	0	0	0	0	0	A N ✞ ✞ ✞ ✞ ✞ ✞ ✞ ✞ ✞ ✞ ✞ ✞ ✞ ✞ ✞ ✞ ✞ ✞ ✡ ✡ ✡ ✡
	1	2	67,000	2	0	0	0	0	0	A G ✞ ✞ ✞ ✞ ✞ ✞ ✡ ✡ ✡ ✡
465	0	1	70,000	0	0	1	0	0	0	A ✡ ✡
	0	0	10,000	1	0	0	0	0	0	A
470	0	0	153,000	1	0	1	0	0	0	B E
475										
480										
485										

NUMERO Y CLASIFICACION DE ACCIDENTES (escala: 5, 10, 15, 20, 25, 30, 35, 40, 45)

CLAVE	CLASIFICACION DEL ACCIDENTE	CLAVE	CLASIFICACION DEL ACCIDENTE
A	SALIDA DEL CAMINO		COLISION SOBRE EL CAMINO
		G	OTRO VEHICULO MOTOR EN TRANSITO
SIN COLISION SOBRE EL CAMINO		H	OTRO VEHICULO MOTOR POR ALCANCE
B	VOLCADURA	J	VEHICULO MOTOR ESTACIONADO
C	CAIDA DE PASAJERO	K	FERROCARRIL
D	INCENDIO	L	BICICLETA/MOTOCICLETA
E	OTROS	M	ANIMAL
P	CAIDA DE CARGA	N	OBJETO FIJO
Q	DESPRENDIMIENTO DE REMOLQUE	O	OTROS OBJETOS
COLISION SOBRE EL CAMINO		S	SIN DATO
F	PEATON (ATROPELLAMIENTO)		
R	VELOCIDAD EXCESIVA		ACCIDENTES EQUIVALENTES A DAÑOS MATERIALES
		✞	UN MUERTO = 6 ACCIDENTES
		✡	UN HERIDO = 2 ACCIDENTES

ACCIDENTES POR KILOMETRO
2015

CARRETERA Y TRAMO: Zapotlanejo - Guadalajara (Cuota) (MEX-090D)

DEL KM: 0+000
AL KM: 45+000

SALDOS: MUERTOS	SALDOS: HERIDOS	SALDOS: DAÑOS MATERIALES (S)	CAUSAS: CONDUCTOR	CAUSAS: PEAT O PAS	CAUSAS: VEHICULO	CAUSAS: CAMINO	CAUSAS: GANADO	CAUSAS: A. NATURAL	KILOMETRO	NUMERO Y CLASIFICACION DE ACCIDENTES
									0	
0	0	100,000	1	0	0	0	0	0		A
1	9	295,000	4	0	0	0	0	0	5	A A A G ✞ ✞ ✞ ✞ ✞ ✞ ✡ ✡ ✡ ✡ ✡ ✡ ✡ ✡ ✡ ✡ ✡ ✡ ✡ ✡ ✡ ✡ ✡ ✡
0	3	87,000	2	0	0	0	0	0		G N ✡ ✡ ✡ ✡ ✡ ✡
0	0	140,000	0	0	0	1	0	0		H
0	0	35,000	1	0	0	0	0	0	10	H
0	0	15,000	1	0	0	0	0	0		H
0	0	25,000	1	0	0	0	0	0	15	G
0	3	73,000	2	0	1	0	0	0		H H Q ✡ ✡ ✡ ✡ ✡ ✡
0	0	40,000	1	0	0	0	0	0		G
1	2	95,000	3	0	0	0	0	0		G H N ✞ ✞ ✞ ✞ ✞ ✞ ✡ ✡ ✡ ✡
									20	
0	1	60,500	1	0	0	0	0	0		H ✡ ✡
									25	
									30	
									35	
									40	
									45	

5 10 15 20 25 30 35 40 45

N U M E R O Y C L A S I F I C A C I O N D E A C C I D E N T E S

CLAVE	CLASIFICACION DEL ACCIDENTE	CLAVE	CLASIFICACION DEL ACCIDENTE
A	SALIDA DEL CAMINO	COLISION SOBRE EL CAMINO	
		G	OTRO VEHICULO MOTOR EN TRANSITO
SIN COLISION SOBRE EL CAMINO		**H**	OTRO VEHICULO MOTOR POR ALCANCE
B	VOLCADURA	**J**	VEHICULO MOTOR ESTACIONADO
C	CAIDA DE PASAJERO	**K**	FERROCARRIL
D	INCENDIO	**L**	BICICLETA/MOTOCICLETA
E	OTROS	**M**	ANIMAL
P	CAIDA DE CARGA	**N**	OBJETO FIJO
Q	DESPRENDIMIENTO DE REMOLQUE	**O**	OTROS OBJETOS
COLISION SOBRE EL CAMINO		**S**	SIN DATO
F	PEATON (ATROPELLAMIENTO)		
R	VELOCIDAD EXCESIVA	ACCIDENTES EQUIVALENTES A DAÑOS MATERIALES	
		✞	UN MUERTO = 6 ACCIDENTES
		✡	UN HERIDO = 2 ACCIDENTES

ACCIDENTES POR KILOMETRO
2015

CARRETERA Y TRAMO: Zapotlanejo - Lagos de Moreno (Cuota) (MEX-080D)

DEL KM: 0+000
AL KM: 45+000

SALDOS M	SALDOS H	SALDOS D	CAUSAS C	CAUSAS P	CAUSAS V	CAUSAS C	CAUSAS G	CAUSAS A.	KILOMETRO	NUMERO Y CLASIFICACION DE ACCIDENTES
									0	
									5	
1	0	19,000	1	0	0	0	0	0		J ✞ ✞ ✞ ✞ ✞ ✞
									10	
0	1	120,000	1	0	0	0	0	0		H ✡ ✡
0	0	300,000	1	0	0	0	0	0		G
									15	
0	4	200,000	1	0	0	0	0	0		N ✡ ✡ ✡ ✡ ✡ ✡ ✡ ✡
0	1	2,000,000	1	0	0	0	0	0	20	H ✡ ✡
0	5	25,000	0	0	0	1	0	0		H ✡ ✡ ✡ ✡ ✡ ✡ ✡ ✡ ✡ ✡
1	1	134,000	1	0	0	0	0	0	25	H ✞ ✞ ✞ ✞ ✞ ✞ ✡ ✡
0	0	100,000	1	0	0	0	0	0		N
									30	
0	0	200,000	1	0	0	0	0	0	35	A
0	1	500	2	0	0	0	0	0	40	N N ✡ ✡
									45	

Escala horizontal: 5 10 15 20 25 30 35 40 45

M	H	D	C	P	V	C	G	A.
U	E	A	O	E	E	A	A	
E	R	Ñ	N	A	H	M	N	N
R	I	O	D	T	I	I	A	A.
T	D	S	U		C	N	D	T
O	O		C	O	U	O	O	U
S	S	M	T		L			R
		A	O	P	O			A.
		T	R	A				L
		E		S				
		R						
		I						
		A						
		L						
		E						
		S						
		(S)						

N U M E R O   Y   C L A S I F I C A C I O N   D E   A C C I D E N T E S

CLAVE	CLASIFICACION DEL ACCIDENTE	CLAVE	CLASIFICACION DEL ACCIDENTE
A	SALIDA DEL CAMINO	COLISION SOBRE EL CAMINO	
		G	OTRO VEHICULO MOTOR EN TRANSITO
SIN COLISION SOBRE EL CAMINO		**H**	OTRO VEHICULO MOTOR POR ALCANCE
B	VOLCADURA	**J**	VEHICULO MOTOR ESTACIONADO
C	CAIDA DE PASAJERO	**K**	FERROCARRIL
D	INCENDIO	**L**	BICICLETA/MOTOCICLETA
E	OTROS	**M**	ANIMAL
P	CAIDA DE CARGA	**N**	OBJETO FIJO
Q	DESPRENDIMIENTO DE REMOLQUE	**O**	OTROS OBJETOS
COLISION SOBRE EL CAMINO		**S**	SIN DATO
F	PEATON (ATROPELLAMIENTO)		
R	VELOCIDAD EXCESIVA	ACCIDENTES EQUIVALENTES A DAÑOS MATERIALES	
		✞	UN MUERTO = 6 ACCIDENTES
		✡	UN HERIDO = 2 ACCIDENTES

DEL KM: 45+000
AL KM: 90+000

SALDOS M	SALDOS H	SALDOS D	CAUSAS C	CAUSAS P	CAUSAS V	CAUSAS C	CAUSAS G	CAUSAS A.	KILOMETRO	NUMERO Y CLASIFICACION DE ACCIDENTES
									45	
									50	
									55	
0	1	40,000	1	0	0	0	0	0		A ✡ ✡
0	0	200,000	1	0	0	0	0	0		A
									60	
0	1	740,000	1	0	0	0	0	0		H ✡ ✡
0	0	30,000	1	0	0	0	0	0	65	G
2	4	2,295,000	2	0	0	0	0	0		H H ✞ ✞ ✞ ✞ ✞ ✞ ✞ ✞ ✞ ✞ ✞ ✞ ✡ ✡ ✡ ✡ ✡ ✡ ✡ ✡
0	1	170,000	1	0	0	0	0	0		H ✡ ✡
									70	
0	1	10,000	1	0	0	0	0	0		B ✡ ✡
1	4	3,500	1	0	0	0	0	0	75	H ✞ ✞ ✞ ✞ ✞ ✞ ✡ ✡ ✡ ✡ ✡ ✡ ✡ ✡
									80	
0	0	60,000	1	0	0	0	0	0		N
									85	
0	0	45,000	1	0	0	0	0	0		J
0	0	20,000	1	0	0	0	0	0		G
									90	

Escala horizontal: 5 10 15 20 25 30 35 40 45

M	H	D	C	P	V	C	G	A.
U	E	A	O	E	E	A	A	
E	R	Ñ	N	A	H	M	N	N
R	I	O	D	T	I	I	A	A.
T	D	S	U		C	N	D	T
O	O		C	O	U	O	O	U
S	S	M	T		L			R
		A	O	P	O			A.
		T	R	A				L
		E		S				
		R						
		I						
		A						
		L						
		E						
		S						
		(S)						

N U M E R O   Y   C L A S I F I C A C I O N   D E   A C C I D E N T E S

CLAVE	CLASIFICACION DEL ACCIDENTE	CLAVE	CLASIFICACION DEL ACCIDENTE
A	SALIDA DEL CAMINO	COLISION SOBRE EL CAMINO	
		G	OTRO VEHICULO MOTOR EN TRANSITO
SIN COLISION SOBRE EL CAMINO		**H**	OTRO VEHICULO MOTOR POR ALCANCE
B	VOLCADURA	**J**	VEHICULO MOTOR ESTACIONADO
C	CAIDA DE PASAJERO	**K**	FERROCARRIL
D	INCENDIO	**L**	BICICLETA/MOTOCICLETA
E	OTROS	**M**	ANIMAL
P	CAIDA DE CARGA	**N**	OBJETO FIJO
Q	DESPRENDIMIENTO DE REMOLQUE	**O**	OTROS OBJETOS
COLISION SOBRE EL CAMINO		**S**	SIN DATO
F	PEATON (ATROPELLAMIENTO)		
R	VELOCIDAD EXCESIVA	ACCIDENTES EQUIVALENTES A DAÑOS MATERIALES	
		✞	UN MUERTO = 6 ACCIDENTES
		✡	UN HERIDO = 2 ACCIDENTES

ACCIDENTES POR KILOMETRO
2015

CARRETERA Y TRAMO: Zapotlanejo - Lagos de Moreno (Cuota) (MEX-080D)

DEL KM: 90+000
AL KM: 135+000

SALDOS: MUERTOS	SALDOS: HERIDOS	SALDOS: DAÑOS MATERIALES (S)	CAUSAS: CONDUCTOR	CAUSAS: PEAT. O PAS.	CAUSAS: VEHICULO	CAUSAS: CAMINO	CAUSAS: GANADO	CAUSAS: A. NATURAL	KILOMETRO	NUMERO Y CLASIFICACION DE ACCIDENTES
0	1	25,000	1	0	0	0	0	0	90	A ✡ ✡
0	1	50,000	1	0	0	0	0	0		G ✡ ✡
									95	
0	2	50,000	1	0	0	0	0	0		H ✡ ✡ ✡ ✡
									100	
0	1	230,000	1	0	0	0	0	0		H ✡ ✡
0	2	50,000	1	0	0	0	0	0		H ✡ ✡ ✡ ✡
0	2	30,000	0	0	1	0	0	0		A ✡ ✡ ✡ ✡
0	3	5,000	1	0	0	0	0	0	105	F ✡ ✡ ✡ ✡ ✡ ✡
									110	
1	4	45,000	1	0	0	0	0	0		G ✟ ✟ ✟ ✟ ✟ ✟ ✡ ✡ ✡ ✡ ✡ ✡ ✡ ✡
0	0	510,000	1	0	0	0	0	0	115	H
0	2	170,000	2	0	1	0	0	0		A G G ✡ ✡ ✡ ✡
0	0	35,000	1	0	0	0	0	0		G
									120	
0	3	41,000	1	0	0	0	0	0		G ✡ ✡ ✡ ✡ ✡ ✡
1	0	80,000	1	0	0	0	0	0	125	A ✟ ✟ ✟ ✟ ✟ ✟
									130	
0	0	80,000	0	0	1	0	0	0		B
1	0	0	1	0	0	0	0	0		F ✟ ✟ ✟ ✟ ✟ ✟
									135	

Escala: 5 10 15 20 25 30 35 40 45

N U M E R O Y C L A S I F I C A C I O N D E A C C I D E N T E S

CLAVE	CLASIFICACION DEL ACCIDENTE	CLAVE	CLASIFICACION DEL ACCIDENTE
A	SALIDA DEL CAMINO		COLISION SOBRE EL CAMINO
		G	OTRO VEHICULO MOTOR EN TRANSITO
SIN COLISION SOBRE EL CAMINO		H	OTRO VEHICULO MOTOR POR ALCANCE
B	VOLCADURA	J	VEHICULO MOTOR ESTACIONADO
C	CAIDA DE PASAJERO	K	FERROCARRIL
D	INCENDIO	L	BICICLETA/MOTOCICLETA
E	OTROS	M	ANIMAL
P	CAIDA DE CARGA	N	OBJETO FIJO
Q	DESPRENDIMIENTO DE REMOLQUE	O	OTROS OBJETOS
COLISION SOBRE EL CAMINO		S	SIN DATO
F	PEATON (ATROPELLAMIENTO)		
R	VELOCIDAD EXCESIVA		ACCIDENTES EQUIVALENTES A DAÑOS MATERIALES
		✟	UN MUERTO = 6 ACCIDENTES
		✡	UN HERIDO = 2 ACCIDENTES

CAUSANTE PRINCIPAL DEL ACCIDENTE (en porcentaje)

2 0 1 5

J A L I S C O

CARRETERA Y TRAMO	CONDUCTOR	PEATON O PASAJERO	VEHICULO	CAMINO	IRRUPCION DE GANADO	AGENTE NATURAL
Ameca - Mascota	88.24	0.00	5.88	5.88	0.00	0.00
Atenquique - San Pedro						
Cd. Guzmán - Colima Cd. Guzmán - Lim. Edos. Jal./Col.	100.00	0.00	0.00	0.00	0.00	0.00
Dolores Hidalgo - Ojuelos de Jalisco Lim. Edos. Gto./Jal. - T. C. (San Luis Potosí) - Lagos de Moreno	100.00	0.00	0.00	0.00	0.00	0.00
El Desperdicio - Encarnación de Díaz	100.00	0.00	0.00	0.00	0.00	0.00
Ent. Penitenciaría - Villa Hidalgo Lim. Edos. Ags./Jal. - Villa Hidalgo						
Ent. Santa Cruz - Melaque	89.89	0.00	6.74	1.12	1.12	1.12
Ent. Tesistán - Ent. Malpaso (km 0.000 - km 42.000), (km 171.800 - km 209.900), (km 214.800 - km 223.950)	100.00	0.00	0.00	0.00	0.00	0.00

CAUSANTE PRINCIPAL DEL ACCIDENTE (en porcentaje)

2 0 1 5

J A L I S C O

CARRETERA Y TRAMO	CONDUCTOR	PEATON O PASAJERO	VEHICULO	CAMINO	IRRUPCION DE GANADO	AGENTE NATURAL
Guadalajara - Colima (Cuota) T. C. (Ent. Santa Cruz - Melaque) - Lim. Edos. Jal./Col.	81.03	0.00	15.52	0.00	0.00	3.45
Guadalajara - Ent. Jocotepec	93.55	3.23	1.61	0.00	0.00	1.61
Guadalajara - Tepic (Cuota) T. C. (Guadalajara - Tepic (Libre)) - Lim. Edos. Jal./Nay.	74.47	0.00	17.02	6.38	2.13	0.00
Guadalajara - Tepic Guadalajara - Lim. Edos. Jal./Nay.	90.99	1.80	5.41	1.80	0.00	0.00
Guadalajara - Tesistán						
Guadalajara - Zacatecas Guadalajara - Lim. Edos. Jal./Zac.	100.00	0.00	0.00	0.00	0.00	0.00
Irapuato - Zapotlanejo Lim. Edos. Mich./Jal. - Zapotlanejo.	96.72	0.00	1.64	1.64	0.00	0.00
Jiquilpan - Colima Lim. Edos. Mich./Jal. - Lim. Edos. Jal/Col.	100.00	0.00	0.00	0.00	0.00	0.00

CAUSANTE PRINCIPAL DEL ACCIDENTE (en porcentaje)

2 0 1 5

J A L I S C O

CARRETERA Y TRAMO	CONDUCTOR	PEATON O PASAJERO	VEHICULO	CAMINO	IRRUPCION DE GANADO	AGENTE NATURAL
Jiquilpan - Guadalajara Lim. Edos. Mich./Jal. - T. C. (Guadalajara - Tepic)	93.75	0.00	6.25	0.00	0.00	0.00
Lagos de Moreno - Guadalajara	92.04	0.00	6.19	0.00	0.88	0.88
León - Aguascalientes (Cuota) Lim. Edos. Gto./Jal. - T. C. (León - Aguascalientes (Libre))	83.33	0.00	16.67	0.00	0.00	0.00
León - Aguascalientes Lim. Edos. Gto./Jal. - Lim. Edos. Jal./Ags.	93.75	0.00	4.17	0.00	2.08	0.00
Libramiento de Lagos de Moreno	93.75	0.00	6.25	0.00	0.00	0.00
Libramiento de Melaque	100.00	0.00	0.00	0.00	0.00	0.00
Libramiento Norte de la Piedad (Cuota) Lím. de Edos. Gto./Jal. - Lím. de Edos. Jal./Mich.						
Manuel Doblado - La Piedad Lim. Edos. Gto./Jal. - Lim. Edos Jal./Gto.						

CAUSANTE PRINCIPAL DEL ACCIDENTE (en porcentaje)

2 0 1 5

J A L I S C O

CARRETERA Y TRAMO	CONDUCTOR	PEATON O PASAJERO	VEHICULO	CAMINO	IRRUPCION DE GANADO	AGENTE NATURAL
Manzanillo - Puerto Vallarta Lim. Edos. Col./Jal. - Puerto Vallarta	94.74	0.00	5.26	0.00	0.00	0.00
Maravatío - Zapotlanejo (Cuota) Lim. Edos. Mich./Jal. - T. C. (Zapotlanejo - Guadalajara (Cuota))	71.11	0.00	26.67	2.22	0.00	0.00
Ojuelos - Aguascalientes Ojuelos - Lim. Edos. Jal./Ags.	92.31	0.00	7.69	0.00	0.00	0.00
Ramal a Ameca	90.00	0.00	10.00	0.00	0.00	0.00
Ramal a Cercaliza	100.00	0.00	0.00	0.00	0.00	0.00
Ramal a San Pedro	100.00	0.00	0.00	0.00	0.00	0.00
Ramal a Tomatlán						
Ramal El Mirador - El Zapote	100.00	0.00	0.00	0.00	0.00	0.00

CAUSANTE PRINCIPAL DEL ACCIDENTE (en porcentaje)

2 0 1 5

J A L I S C O

CARRETERA Y TRAMO	CONDUCTOR	PEATON O PASAJERO	VEHICULO	CAMINO	IRRUPCION DE GANADO	AGENTE NATURAL
San Luis Potosí - Lagos de Moreno Lim. Edos. Zac./Jal. - Lagos de Moreno	90.48	0.00	9.52	0.00	0.00	0.00
San Miguel El Alto - La Barca	91.67	0.00	8.33	0.00	0.00	0.00
Santa Rosa - La Barca	91.80	0.00	4.92	1.64	0.00	1.64
T. C. (Jiquilpan - Colima) - Est. Huescalapa						
Tepatitlán - Jaralillo (km 0.000 - km 83.500), (km 106.000 - 157.000)	100.00	0.00	0.00	0.00	0.00	0.00
Tepic - Puerto Vallarta Lim. Edos. Nay./Jal. - Puerto Vallarta						
Zapotlanejo - Guadalajara (Cuota)	89.47	0.00	5.26	5.26	0.00	0.00
Zapotlanejo - Lagos de Moreno (Cuota)	90.00	0.00	7.50	2.50	0.00	0.00

CAUSANTE PRINCIPAL DEL ACCIDENTE (en porcentaje)

2 0 1 5

J A L I S C O

CARRETERA Y TRAMO	CONDUCTOR	PEATON O PASAJERO	VEHICULO	CAMINO	IRRUPCION DE GANADO	AGENTE NATURAL
TOTAL DE CAUSANTES PRINCIPALES DEL ACCIDENTE (en porcentaje)						
J A L I S C O	90.27	0.39	7.18	1.18	0.39	0.59

DATOS DEL LUGAR DEL ACCIDENTE Y CONTROL DEL TRANSITO

2015

JALISCO

CARRETERA Y TRAMO	ALINEAMIENTO VERTICAL				ALINEAMIENTO HORIZONTAL											CONTROL DE TRANSITO EXISTENTE												
	PENDIENTE	CIMA	COLUMPIO	A NIVEL	TANGENTE	CURVA ABIERTA	CURVA CERRADA	ENTRONQUE	PUENTE O TUNEL	INTERSECCIÓN	CALLEJON	ACCESO PRIVADO	CRUCE FFCC	ZONA PORTUARIA	TRAMO EN CONSTRUCCIÓN	SEÑAL INFORMATIVA	SEÑAL PREVENTIVA	SEÑAL RESTRICTIVA	SEMAFORO	AGENTE O GUARDAVIA	BARRERA O ISLETA	RAYAS LATERALES	RAYA CENTRAL	VIBRADORES	ABANDERAMIENTO	BANDEREROS	OTRO CONTROL	SIN CONTROL
Ameca - Mascota	6			11	15	1	1									17	17	17	0	0	2	17	17	0	0	0	0	0
Atenquique - San Pedro																												
Cd. Guzmán - Colima Cd. Guzmán - Lim. Edos. Jal./Col.	4			3	3		4									7	7	7	0	0	1	6	6	0	0	0	0	0
Dolores Hidalgo - Ojuelos de Jalisco Lim. Edos. Gto./Jal. - T. C. (San Luis Potosí) - Lagos de Moreno	1			2	3											3	3	3	0	0	0	3	3	0	0	0	0	0
El Desperdicio - Encarnación de Díaz	1			1	1		1									2	2	2	0	0	0	2	1	0	0	0	0	0
Ent. Penitenciaría - Villa Hidalgo Lim. Edos. Ags./Jal. - Villa Hidalgo																												
Ent. Santa Cruz - Melaque	40			41	49	11	25									88	88	87	0	0	2	85	86	3	0	1	4	1
Ent. Tesistán - Ent. Malpaso (km 0.000 - km 42.000), (km 171.800 - km 209.900), (km 214.800 - km 223.950)	9			11	14	3	2								1	20	20	19	4	0	1	16	15	0	0	0	0	0
Guadalajara - Colima (Cuota) T. C. (Ent. Santa Cruz - Melaque) - Lim. Edos. Jal./Col.	16			40	46	5	4			2						58	58	57	0	0	2	56	56	1	3	3	0	0
Guadalajara - Ent. Jocotepec	7			53	58	1	1									62	62	61	0	0	2	60	61	1	0	0	0	0
Guadalajara - Tepic (Cuota) T. C. (Guadalajara - Tepic (Libre)) - Lim. Edos. Jal./Nay.	33			14	27	3	16									47	47	47	0	0	1	45	46	1	0	1	0	0
Guadalajara - Tepic Guadalajara - Lim. Edos. Jal./Nay.	40	1		66	86	13	10						1			110	111	111	0	1	9	107	107	6	0	0	6	1
Guadalajara - Tesistán																												

DATOS DEL LUGAR DEL ACCIDENTE Y CONTROL DEL TRANSITO

2015

JALISCO

CARRETERA Y TRAMO	ALINEAMIENTO VERTICAL				ALINEAMIENTO HORIZONTAL											CONTROL DE TRANSITO EXISTENTE												
	PENDIENTE	CIMA	COLUMPIO	A NIVEL	TANGENTE	CURVA ABIERTA	CURVA CERRADA	ENTRONQUE	PUENTE O TUNEL	INTERSECCIÓN	CALLEJON	ACCESO PRIVADO	CRUCE FFCC	ZONA PORTUARIA	TRAMO EN CONSTRUCCIÓN	SEÑAL INFORMATIVA	SEÑAL PREVENTIVA	SEÑAL RESTRICTIVA	SEMAFORO	AGENTE O GUARDAVIA	BARRERA O ISLETA	RAYAS LATERALES	RAYA CENTRAL	VIBRADORES	ABANDERAMIENTO	BANDEREROS	OTRO CONTROL	SIN CONTROL
Guadalajara - Zacatecas Guadalajara - Lim. Edos. Jal./Zac.	19			5	10	9	4			1						25	25	25	3	0	3	23	23	0	0	0	0	0
Irapuato - Zapotlanejo Lim. Edos. Mich./Jal. - Zapotlanejo.	25			34	39	3	16	3								60	61	61	0	0	1	60	59	1	0	0	2	0
Jiquilpan - Colima Lim. Edos. Mich./Jal. - Lim. Edos. Jal/Col.	9			6	13	1	1									15	15	15	0	0	0	14	14	0	1	1	0	0
Jiquilpan - Guadalajara Lim. Edos. Mich./Jal. - T. C. (Guadalajara - Tepic)	5			27	30	1	1									29	30	30	0	0	1	30	31	0	0	0	1	0
Lagos de Moreno - Guadalajara	39			70	94	5	5	2								113	113	112	7	0	7	109	108	4	0	0	1	1
León - Aguascalientes (Cuota) Lim. Edos. Gto./Jal. - T. C. (León - Aguascalientes (Libre))	8			10	17		1									18	18	18	0	0	3	16	17	0	0	0	0	0
León - Aguascalientes Lim. Edos. Gto./Jal. - Lim. Edos. Jal./Ags.	26			21	39	4	2	2		1						48	48	47	0	0	4	47	48	4	0	0	2	0
Libramiento de Lagos de Moreno	1			15	13	1				2						14	14	14	0	0	0	14	14	0	1	0	2	0
Libramiento de Melaque	1						1									1	1	1	0	0	0	1	1	0	0	0	0	0
Libramiento Norte de la Piedad (Cuota) Lím. de Edos. Gto./Jal. - Lím. de Edos. Jal./Mich.																												
Manuel Doblado - La Piedad Lim. Edos. Gto./Jal. - Lim. Edos Jal./Gto.																												
Manzanillo - Puerto Vallarta Lim. Edos. Col./Jal. - Puerto Vallarta	7			12	14	2	3									18	18	18	0	0	0	17	18	0	0	0	0	1
Maravatío - Zapotlanejo (Cuota) Lim. Edos. Mich./Jal. - T. C. (Zapotlanejo - Guadalajara (Cuota))	14			30	40	3	1					1				44	44	44	1	0	17	45	45	1	4	1	4	0

DATOS DEL LUGAR DEL ACCIDENTE Y CONTROL DEL TRANSITO

2015

J A L I S C O

CARRETERA Y TRAMO	ALINEAMIENTO VERTICAL				ALINEAMIENTO HORIZONTAL											CONTROL DE TRANSITO EXISTENTE												
	PENDIENTE	CIMA	COLUMPIO	A NIVEL	TANGENTE	CURVA ABIERTA	CURVA CERRADA	ENTRONQUE	PUENTE O TUNEL	INTERSECCIÓN	CALLEJON	ACCESO PRIVADO	CRUCE FFCC	ZONA PORTUARIA	TRAMO EN CONSTRUCCIÓN	SEÑAL INFORMATIVA	SEÑAL PREVENTIVA	SEÑAL RESTRICTIVA	SEMAFORO	AGENTE O GUARDAVIA	BARRERA O ISLETA	RAYAS LATERALES	RAYA CENTRAL	VIBRADORES	ABANDERAMIENTO	BANDEREROS	OTRO CONTROL	SIN CONTROL
Ojuelos - Aguascalientes Ojuelos - Lim. Edos. Jal./Ags.	3			9	9	1	2									13	13	13	0	0	1	13	13	0	0	0	0	0
Ramal a Ameca	7			10	12	2	5									20	20	20	1	0	0	20	20	2	0	0	1	0
Ramal a Cercaliza	1			1	2											2	2	2	0	0	0	1	1	0	0	0	0	0
Ramal a San Pedro	1			1	2											2	2	2	0	0	0	2	2	0	0	0	0	0
Ramal a Tomatlán																												
Ramal El Mirador - El Zapote	2			3	4		1									5	5	5	0	0	0	4	4	0	0	0	0	0
San Luis Potosí - Lagos de Moreno Lim. Edos. Zac./Jal. - Lagos de Moreno	12	1		8	11	3	6									21	21	21	0	0	0	21	21	1	0	0	0	0
San Miguel El Alto - La Barca				11	12											12	12	12	0	0	0	12	11	1	0	0	0	0
Santa Rosa - La Barca	12			49	53	5	1		1							61	61	61	1	0	1	56	56	7	0	0	0	0
T. C. (Jiquilpan - Colima) - Est. Huescalapa																												
Tepatitlán - Jaralillo (km 0.000 - km 83.500), (km 106.000 - 157.000)	3			9	8	1	2									12	12	12	0	0	1	12	12	0	0	0	0	0
Tepic - Puerto Vallarta Lim. Edos. Nay./Jal. - Puerto Vallarta																												
Zapotlanejo - Guadalajara (Cuota)	12			7	13	5										19	19	19	1	0	4	19	19	1	0	0	0	0

DATOS DEL LUGAR DEL ACCIDENTE Y CONTROL DEL TRANSITO

2015

J A L I S C O

CARRETERA Y TRAMO	ALINEAMIENTO VERTICAL				ALINEAMIENTO HORIZONTAL											CONTROL DE TRANSITO EXISTENTE												
	PENDIENTE	CIMA	COLUMPIO	A NIVEL	TANGENTE	CURVA ABIERTA	CURVA CERRADA	ENTRONQUE	PUENTE O TUNEL	INTERSECCIÓN	CALLEJON	ACCESO PRIVADO	CRUCE FFCC	ZONA PORTUARIA	TRAMO EN CONSTRUCCIÓN	SEÑAL INFORMATIVA	SEÑAL PREVENTIVA	SEÑAL RESTRICTIVA	SEMAFORO	AGENTE O GUARDAVIA	BARRERA O ISLETA	RAYAS LATERALES	RAYA CENTRAL	VIBRADORES	ABANDERAMIENTO	BANDEREROS	OTRO CONTROL	SIN CONTROL
Zapotlanejo - Lagos de Moreno (Cuota)	26	1		12	37											40	40	40	0	0	8	40	40	1	2	2	0	0

TOTAL DATOS DEL LUGAR DEL ACCIDENTE Y CONTROL DEL TRÁNSITO

J A L I S C O	390	3		592	774	83	116	7	1	6		1	1		1	1006	1009	1003	18	1	71	973	975	35	11	9	23	4

CIRCUNSTANCIAS QUE CONTRIBUYERON AL ACCIDENTE

2015

JALISCO

CARRETERA Y TRAMO	DEL CONDUCTOR O PEATON														DEL VEHICULO										DEL CAMINO							AGENTE NATURAL					
	IMPRUDENCIA O INTENCION	VELOCIDAD EXCESIVA	INVADIO CARRIL CONTRARIO	REBASO INDEBIDAMENTE	NO RESPETO SEÑAL DE ALTO	NO RESPETO SEMAFORO	NO CEDIO EL PASO	NO GUARDO DISTANCIA	VIRO INDEBIDAMENTE	MAL ESTACIONADO	ESTADO DE EBRIEDAD	BAJO EFECTO DE DROGAS	DORMITANDO	DESLUMBRAMIENTO	LLANTAS	FRENOS	DIRECCION	SUSPENSION	LUCES	EJES	TRANSMISION	MOTOR	SOBRECUPO O SOBRECARGA	EXCESO DE DIMENSIONES	IRRUPCION DE GANADO	DESPERFECTOS	FALTA DE SEÑALES	OBJETOS EN EL CAMINO	MOJADO	RESBALOSO	OTROS	LLUVIA	NIEVE O GRANIZO	NIEBLA O HUMO	TOLVANERA	VIENTOS FUERTES	OTROS
Ameca - Mascota	2	7	3				1	1					1		1													1									
Atenquique - San Pedro																																					
Cd. Guzmán - Colima Cd. Guzmán - Lim. Edos. Jal./Col.	2	3		1					1																												
Dolores Hidalgo - Ojuelos de Jalisco Lim. Edos. Gto./Jal. - T. C. (San Luis Potosí) - Lagos de Moreno		2						1																													
El Desperdicio - Encarnación de Díaz	1	1																																			
Ent. Penitenciaría - Villa Hidalgo Lim. Edos. Ags./Jal. - Villa Hidalgo																																					
Ent. Santa Cruz - Melaque	5	41	19	4	1		5	2					3		4		1			1					1					1				1			
Ent. Tesistán - Ent. Malpaso (km 0.000 - km 42.000), (km 171.800 - km 209.900), (km 214.800 - km 223.950)	1	9	6		1		1	1	2																												
Guadalajara - Colima (Cuota) T. C. (Ent. Santa Cruz - Melaque) - Lim. Edos. Jal./Col.	14	16	5	2	1		1	2	3	1			2		7	1					1													2			
Guadalajara - Ent. Jocotepec	3	29	6				5	9	5	1						1																1					
Guadalajara - Tepic (Cuota) T. C. (Guadalajara - Tepic (Libre)) - Lim. Edos. Jal./Nay.	7	19						3		1			4	1	5	2						1			1		1	1		1							
Guadalajara - Tepic Guadalajara - Lim. Edos. Jal./Nay.	13	31	16	3	1		14	14	4				5		4	2												1		1							
Guadalajara - Tesistán																																					
Guadalajara - Zacatecas Guadalajara - Lim. Edos. Jal./Zac.	2	11	3	1		1	4	2	1																												
Irapuato - Zapotlanejo Lim. Edos. Mich./Jal. - Zapotlanejo.	3	22	13	2			10	6			1		2		1															1							
Jiquilpan - Colima Lim. Edos. Mich./Jal. - Lim. Edos. Jal/Col.	2	5	4				1	2	1																												

CIRCUNSTANCIAS QUE CONTRIBUYERON AL ACCIDENTE

2015

JALISCO

CARRETERA Y TRAMO	DEL CONDUCTOR O PEATON														DEL VEHICULO										DEL CAMINO							AGENTE NATURAL					
	IMPRUDENCIA O INTENCION	VELOCIDAD EXCESIVA	INVADIO CARRIL CONTRARIO	REBASO INDEBIDAMENTE	NO RESPETO SEÑAL DE ALTO	NO RESPETO SEMAFORO	NO CEDIO EL PASO	NO GUARDO DISTANCIA	VIRO INDEBIDAMENTE	MAL ESTACIONADO	ESTADO DE EBRIEDAD	BAJO EFECTO DE DROGAS	DORMITANDO	DESLUMBRAMIENTO	LLANTAS	FRENOS	DIRECCION	SUSPENSION	LUCES	EJES	TRANSMISION	MOTOR	SOBRECUPO O SOBRECARGA	EXCESO DE DIMENSIONES	IRRUPCION DE GANADO	DESPERFECTOS	FALTA DE SEÑALES	OBJETOS EN EL CAMINO	MOJADO	RESBALOSO	OTROS	LLUVIA	NIEVE O GRANIZO	NIEBLA O HUMO	TOLVANERA	VIENTOS FUERTES	OTROS
Ameca - Mascota	2	7	3				1	1					1		1													1									
Jiquilpan - Guadalajara Lim. Edos. Mich./Jal. - T. C. (Guadalajara - Tepic)	6	10	2			1	6	4					1		1						1																
Lagos de Moreno - Guadalajara	11	36	19	2	1	2	9	17	4		1	1	1		5	1						1			1									1			
León - Aguascalientes (Cuota) Lim. Edos. Gto./Jal. - T. C. (León - Aguascalientes (Libre))	1	9	1				1	3							2							1															
León - Aguascalientes Lim. Edos. Gto./Jal. - Lim. Edos. Jal./Ags.	6	20	8				6	2		1			2		1								1		1												
Libramiento de Lagos de Moreno	1	3	3	1			7								1																						
Libramiento de Melaque		1																																			
Libramiento Norte de la Piedad (Cuota) Lím. de Edos. Gto./Jal. - Lím. de Edos. Jal./Mich.																																					
Manuel Doblado - La Piedad Lim. Edos. Gto./Jal. - Lim. Edos Jal./Gto.																																					
Manzanillo - Puerto Vallarta Lim. Edos. Col./Jal. - Puerto Vallarta	1	6	5		1		3		1	1					1																						
Maravatío - Zapotlanejo (Cuota) Lim. Edos. Mich./Jal. - T. C. (Zapotlanejo - Guadalajara (Cuota))	2	20	1	1			1	3	1			1	2		10						1	1					1										
Ojuelos - Aguascalientes Ojuelos - Lim. Edos. Jal./Ags.	2	4	2	1			1		1	1												1															
Ramal a Ameca	4	8	2				1	1	2						1			1																			
Ramal a Cercaliza		1	1																																		
Ramal a San Pedro		1	1																																		
Ramal a Tomatlán																																					

CIRCUNSTANCIAS QUE CONTRIBUYERON AL ACCIDENTE

2015

J A L I S C O

CARRETERA Y TRAMO	DEL CONDUCTOR O PEATON														DEL VEHICULO										DEL CAMINO							AGENTE NATURAL					
	IMPRUDENCIA O INTENCION	VELOCIDAD EXCESIVA	INVADIO CARRIL CONTRARIO	REBASO INDEBIDAMENTE	NO RESPETO SEÑAL DE ALTO	NO RESPETO SEMAFORO	NO CEDIO EL PASO	NO GUARDO DISTANCIA	VIRO INDEBIDAMENTE	MAL ESTACIONADO	ESTADO DE EBRIEDAD	BAJO EFECTO DE DROGAS	DORMITANDO	DESLUMBRAMIENTO	LLANTAS	FRENOS	DIRECCION	SUSPENSION	LUCES	EJES	TRANSMISION	MOTOR	SOBRECUPO O SOBRECARGA	EXCESO DE DIMENSIONES	IRRUPCION DE GANADO	DESPERFECTOS	FALTA DE SEÑALES	OBJETOS EN EL CAMINO	MOJADO	RESBALOSO	OTROS	LLUVIA	NIEVE O GRANIZO	NIEBLA O HUMO	TOLVANERA	VIENTOS FUERTES	OTROS
Ameca - Mascota	2	7	3				1	1					1		1													1									
Ramal El Mirador - El Zapote	1	2	1				1																														
San Luis Potosí - Lagos de Moreno Lim. Edos. Zac./Jal. - Lagos de Moreno	4	12	1	2											2																						
San Miguel El Alto - La Barca		6	2				2		1								1																				
Santa Rosa - La Barca	5	26	4		1	1	8	6	2				3		2						1									1			1				
T. C. (Jiquilpan - Colima) - Est. Huescalapa																																					
Tepatitlán - Jaralillo (km 0.000 - km 83.500), (km 106.000 - 157.000)		7	3				2																														
Tepic - Puerto Vallarta Lim. Edos. Nay./Jal. - Puerto Vallarta																																					
Zapotlanejo - Guadalajara (Cuota)		10	2					4	1						1												1										
Zapotlanejo - Lagos de Moreno (Cuota)	6	19					2	5	2	1			1		3													1									

TOTAL DE CIRCUNSTANCIAS QUE CONTRIBUYERON AL ACCIDENTE

J A L I S C O	105	397	133	20	7	5	92	88	32	7	2	2	27	1	52	7	2	1		1	4	5	1		4		3	4		5		1	1	4			

ACCIDENTES POR TIPO DE VEHICULO

2 0 1 5

J A L I S C O

CARRETERA Y TRAMO	ACCIDENTES	ACCIDENTES POR TIPO DE VEHICULO																							
		A	A-A	A-B	A-C	A-B-C	B	B-B	B-C	C	C-C	A-M	A-O	A-B-O	A-C-O	A-M-O	B-M	B-O	C-M	C-O	M	M-M	M-O	O	O-O
Ameca - Mascota	17	5	1		2					3	2	1	1							2					
Atenquique - San Pedro	0																								
Cd. Guzmán - Colima Cd. Guzmán - Lim. Edos. Jal./Col.	7	1			2					4															
Dolores Hidalgo - Ojuelos de Jalisco Lim. Edos. Gto./Jal. - T. C. (San Luis Potosí) - Lagos de Moreno	3	1		1														1							
El Desperdicio - Encarnación de Díaz	2									1													1		
Ent. Penitenciaría - Villa Hidalgo Lim. Edos. Ags./Jal. - Villa Hidalgo	0																								
Ent. Santa Cruz - Melaque	89	15	5	2	23				1	30	7	1	2		1				1				1		
Ent. Tesistán - Ent. Malpaso (km 0.000 - km 42.000), (km 171.800 - km 209.900), (km 214.800 - km 223.950)	21	3	4	2	3	1			1	2		2								1			2		
Guadalajara - Colima (Cuota) T. C. (Ent. Santa Cruz - Melaque) - Lim. Edos. Jal./Col.	58	13	3	1	5					25	7		1							1	1		1		

ACCIDENTES POR TIPO DE VEHICULO

2 0 1 5

J A L I S C O

CARRETERA Y TRAMO	ACCIDENTES	ACCIDENTES POR TIPO DE VEHICULO																							
		A	A-A	A-B	A-C	A-B-C	B	B-B	B-C	C	C-C	A-M	A-O	A-B-O	A-C-O	A-M-O	B-M	B-O	C-M	C-O	M	M-M	M-O	O	O-O
Guadalajara - Ent. Jocotepec	62	11	13	4	12		1			6	6	3	2		1				1				2		
Guadalajara - Tepic (Cuota) T. C. (Guadalajara - Tepic (Libre)) - Lim. Edos. Jal./Nay.	47	7	2	1	3					30	2				1					1					
Guadalajara - Tepic Guadalajara - Lim. Edos. Jal./Nay.	111	17	13		21		3		4	24	3	5	8		1				2	4	4	1	1		
Guadalajara - Tesistán	0																								
Guadalajara - Zacatecas Guadalajara - Lim. Edos. Jal./Zac.	25	5	3	1	5		1	1		3	1	1							2	1			1		
Irapuato - Zapotlanejo Lim. Edos. Mich./Jal. - Zapotlanejo.	61	8	9	1	13		2			11	7	4					1		2	2			1		
Jiquilpan - Colima Lim. Edos. Mich./Jal. - Lim. Edos. Jal/Col.	15	2	2		3					3	1								3		1				
Jiquilpan - Guadalajara Lim. Edos. Mich./Jal. - T. C. (Guadalajara - Tepic)	32	10	2		8				1	3	2	3							2		1				
Lagos de Moreno - Guadalajara	113	13	10		28				1	15	11	9	5		2	1	1		6	2	3		4	2	

ACCIDENTES POR TIPO DE VEHICULO

2 0 1 5

J A L I S C O

CARRETERA Y TRAMO	ACCIDENTES	ACCIDENTES POR TIPO DE VEHICULO																							
		A	A-A	A-B	A-C	A-B-C	B	B-B	B-C	C	C-C	A-M	A-O	A-B-O	A-C-O	A-M-O	B-M	B-O	C-M	C-O	M	M-M	M-O	O	O-O
León - Aguascalientes (Cuota) Lim. Edos. Gto./Jal. - T. C. (León - Aguascalientes (Libre))	18	5			3		1			6	1		1							1					
León - Aguascalientes Lim. Edos. Gto./Jal. - Lim. Edos. Jal./Ags.	48	10	10		7					9	6	3	1							1			1		
Libramiento de Lagos de Moreno	16		3	1	2				1	2	1	1	1							1	2			1	
Libramiento de Melaque	1	1																							
Libramiento Norte de la Piedad (Cuota) Lím. de Edos. Gto./Jal. - Lím. de Edos. Jal./Mich.	0																								
Manuel Doblado - La Piedad Lim. Edos. Gto./Jal. - Lim. Edos Jal./Gto.	0																								
Manzanillo - Puerto Vallarta Lim. Edos. Col./Jal. - Puerto Vallarta	19	1	1		5					4	3						1		4						
Maravatío - Zapotlanejo (Cuota) Lim. Edos. Mich./Jal. - T. C. (Zapotlanejo - Guadalajara (Cuota))	45	15	1		8		1		1	12	5	1										1			
Ojuelos - Aguascalientes Ojuelos - Lim. Edos. Jal./Ags.	13		1		5					2	3								1		1				

ACCIDENTES POR TIPO DE VEHICULO

2 0 1 5

J A L I S C O

CARRETERA Y TRAMO	ACCIDENTES	ACCIDENTES POR TIPO DE VEHICULO																							
		A	A-A	A-B	A-C	A-B-C	B	B-B	B-C	C	C-C	A-M	A-O	A-B-O	A-C-O	A-M-O	B-M	B-O	C-M	C-O	M	M-M	M-O	O	O-O
Ramal a Ameca	20	3	2		4					5	1	1	1							1	2				
Ramal a Cercaliza	2									1													1		
Ramal a San Pedro	2	1								1															
Ramal a Tomatlán	0																								
Ramal El Mirador - El Zapote	5				1					2	1													1	
San Luis Potosí - Lagos de Moreno Lim. Edos. Zac./Jal. - Lagos de Moreno	21	6	1		1					7	1	2							1	1			1		
San Miguel El Alto - La Barca	12	1	1		2					2	2	1							1	1	1				
Santa Rosa - La Barca	61	16	3		8	1			1	12	5	3	2			1			4			2	1	2	
T. C. (Jiquilpan - Colima) - Est. Huescalapa	0																								

ACCIDENTES POR TIPO DE VEHICULO

2 0 1 5

J A L I S C O

CARRETERA Y TRAMO	ACCIDENTES	ACCIDENTES POR TIPO DE VEHICULO																							
		A	A-A	A-B	A-C	A-B-C	B	B-B	B-C	C	C-C	A-M	A-O	A-B-O	A-C-O	A-M-O	B-M	B-O	C-M	C-O	M	M-M	M-O	O	O-O
Tepatitlán - Jaralillo (km 0.000 - km 83.500), (km 106.000 - 157.000)	12	2	1		2					2	1	1									1		1	1	
Tepic - Puerto Vallarta Lim. Edos. Nay./Jal. - Puerto Vallarta	0																								
Zapotlanejo - Guadalajara (Cuota)	19	3	2	1	1					4	3		2		1					2					
Zapotlanejo - Lagos de Moreno (Cuota)	40	7	2		9		1			7	7		2		1					3				1	

TOTAL DE ACCIDENTES POR TIPO DE VEHICULO

TOTALES	1,017	182	95	15	186	2	10	1	11	238	89	42	29		8	2	3	1	30	25	17	4	19	8	
PORCENTAJES	100.00	17.90	9.34	1.47	18.29	0.20	0.98	0.10	1.08	23.40	8.75	4.13	2.85	0.00	0.79	0.20	0.29	0.10	2.95	2.46	1.67	0.39	1.87	0.79	0.00

TIPO DE VEHICULO

A.- AUTOMOVIL

B.- AUTOBUSES

C.- CAMION SENCILLO Y COMBINADO, FURGONETA Y PICK-UP

M.- MOTOCICLETAS Y BICICLETAS

O.- OTROS (MAQ. AGRICOLA, DE CONST, TREN, VEH. FUGADOS DEL SITIO)

TIPO DE VEHICULOS INVOLUCRADOS

2015

J A L I S C O

CARRETERA	TOTAL DE TIPO DE VEHÍCULOS INVOLUCRADOS																																															TOTAL DE VEH.
	A	A-A		A-B		A-C		A-B-C			B	B-B		B-C		C	C-C		A-M		A-O		A-B-O			A-C-O			A-M-O			B-M		B-O		C-M		C-O		M	M-M		M-O		O	O-O		
Ameca - Mascota	5	1	1			3	2									3	2	2	1	1	1	1																	2	2									27
Atenquique - San Pedro																																																	0
Cd. Guzmán - Colima Cd. Guzmán - Lim. Edos. Jal./Col.	1					2	2									4																																	9
Dolores Hidalgo - Ojuelos de Jalisco Lim. Edos. Gto./Jal. - T. C. (San Luis Potosí) - Lagos de Moreno	1			1	1																													1	1													5
El Desperdicio - Encarnación de Díaz																1																											1	1					3
Ent. Penitenciaría - Villa Hidalgo Lim. Edos. Ags./Jal. - Villa Hidalgo																																																	0
Ent. Santa Cruz - Melaque	15	5	5	2	2	25	26							1	1	30	7	7	1	1	2	2				1	1	1								1	1					1	1					139
Ent. Tesistán - Ent. Malpaso (km 0.000 - km 42.000), (km 171.800 - km 209.900), (km 214.800 - km 223.950)	3	4	4	2	2	4	3	1	1	1				1	1	2			2	2																		1	1				2	2					39
Guadalajara - Colima (Cuota) T. C. (Ent. Santa Cruz - Melaque) - Lim. Edos. Jal./Col.	13	3	4	1	1	5	5									25	7	10			1	1														1	1	1			1	1					81
Guadalajara - Ent. Jocotepec	11	13	19	4	4	13	18				1					6	6	6	3	3	3	2				1	1	1								1	1				2	2					121
Guadalajara - Tepic (Cuota) T. C. (Guadalajara - Tepic (Libre)) - Lim. Edos. Jal./Nay.	7	2	2	1	1	3	3									30	2	2								1	1	1										1	1									58
Guadalajara - Tepic Guadalajara - Lim. Edos. Jal./Nay.	17	13	14			23	25				3			4	5	24	3	3	5	5	9	8				1	1	1								2	2	4	4	4	1	1	1	1				184

TIPO DE VEHICULOS INVOLUCRADOS

2015

J A L I S C O

CARRETERA	TOTAL DE TIPO DE VEHÍCULOS INVOLUCRADOS																																															TOTAL DE VEH.
	A	A-A		A-B		A-C		A-B-C			B	B-B		B-C		C	C-C		A-M		A-O		A-B-O			A-C-O			A-M-O			B-M		B-O		C-M		C-O		M	M-M		M-O		O	O-O		
Guadalajara - Tesistán																																																0
Guadalajara - Zacatecas Guadalajara - Lim. Edos. Jal./Zac.	5	3	3	1	1	5	5				1	1	1			3	1	1	1	1															2	2	1	1				1	1				41
Irapuato - Zapotlanejo Lim. Edos. Mich./Jal. - Zapotlanejo.	8	9	9	1	1	14	15				2					11	7	7	4	4										1	1			2	2	2	2				1	1				104
Jiquilpan - Colima Lim. Edos. Mich./Jal. - Lim. Edos. Jal/Col.	2	2	2			3	3									3	1	1																3	3			1								24
Jiquilpan - Guadalajara Lim. Edos. Mich./Jal. - T. C. (Guadalajara - Tepic)	10	2	2			9	10							1	1	3	2	2	3	3														2	2			1								53
Lagos de Moreno - Guadalajara	13	10	12			31	33							1	1	15	11	14	11	9	5	5				4	3	2	1	1	1	1	1			6	6	2	2	3			4	4	7			219
León - Aguascalientes (Cuota) Lim. Edos. Gto./Jal. - T. C. (León - Aguascalientes (Libre))	5					4	3				1					6	1	1			1	1															1	1									25
León - Aguascalientes Lim. Edos. Gto./Jal. - Lim. Edos. Jal./Ags.	10	10	13			7	7									9	6	6	3	3	1	1														1	1				1	1				80
Libramiento de Lagos de Moreno		3	3	1	1	2	2							1	1	2	1	1	1	1	1	1														1	1	2						1			27
Libramiento de Melaque	1																																															1
Libramiento Norte de la Piedad (Cuota) Lím. de Edos. Gto./Jal. - Lím. de Edos. Jal./Mich.																																																0
Manuel Doblado - La Piedad Lim. Edos. Gto./Jal. - Lim. Edos Jal./Gto.																																																0

TIPO DE VEHICULOS INVOLUCRADOS

2015

J A L I S C O

CARRETERA	TOTAL DE TIPO DE VEHÍCULOS INVOLUCRADOS																																																TOTAL DE VEH.
	A	A-A		A-B		A-C		A-B-C			B	B-B		B-C		C	C-C		A-M		A-O		A-B-O			A-C-O			A-M-O			B-M		B-O		C-M		C-O		M	M-M		M-O		O	O-O		
Manzanillo - Puerto Vallarta Lim. Edos. Col./Jal. - Puerto Vallarta	1	1	1			5	5									4	3	3													1	1			4	4											33
Maravatío - Zapotlanejo (Cuota) Lim. Edos. Mich./Jal. - T. C. (Zapotlanejo - Guadalajara (Cuota))	15	1	1			12	9				1			1	1	12	5	6	1	1																			1	1						68
Ojuelos - Aguascalientes Ojuelos - Lim. Edos. Jal./Ags.		1	1			5	5									2	3	3																	1	1			1								23
Ramal a Ameca	3	2	2			4	4									5	1	1	1	1	1	1															1	1	2								30
Ramal a Cercaliza																1																										1	1				3
Ramal a San Pedro	1															1																																2
Ramal a Tomatlán																																																0
Ramal El Mirador - El Zapote						2	1									2	1	1																										3			10
San Luis Potosí - Lagos de Moreno Lim. Edos. Zac./Jal. - Lagos de Moreno	6	1	1			1	1									7	1	1	2	2															1	1	1	1				1	1				29
San Miguel El Alto - La Barca	1	1	1			2	2									2	2	2	1	1															1	1	1	1	1								20
Santa Rosa - La Barca	16	3	5			9	8	1	1	1				1	1	12	5	5	3	3	3	2							2	1	1					4	4				2	2	1	1	6			103
T. C. (Jiquilpan - Colima) - Est. Huescalapa																																																0

TIPO DE VEHICULOS INVOLUCRADOS

2015

JALISCO

CARRETERA	TOTAL DE TIPO DE VEHÍCULOS INVOLUCRADOS																																															TOTAL DE VEH.
	A	A-A		A-B		A-C		A-B-C			B	B-B		B-C		C	C-C		A-M		A-O		A-B-O			A-C-O			A-M-O			B-M		B-O		C-M		C-O		M	M-M		M-O		O	O-O		
Tepatitlán - Jaralillo (km 0.000 - km 83.500), (km 106.000 - 157.000)	2	1	1			2	2									2	1	1	1	1																			1			1	1	4			21
Tepic - Puerto Vallarta Lim. Edos. Nay./Jal. - Puerto Vallarta																																																0
Zapotlanejo - Guadalajara (Cuota)	3	2	2	1	1	1	1									4	3	3			2	2				1	1	1											2	2								32
Zapotlanejo - Lagos de Moreno (Cuota)	7	2	2			11	9				1					7	7	7			2	2				1	3	1											5	3						1			71

TOTAL DE TIPO DE VEHÍCULOS INVOLUCRADOS

TOTALES	182	95	110	15	15	207	209	2	2	2	10	1	1	11	12	238	89	96	44	42	32	29				10	11	8	3	2	2	3	3	1	1	30	30	27	25	17	4	4	19	19	22			1685
	182	205		30		416		6			10	2		23		238	185		86		61				29			7			6		2		60		52		17	8		38		22			1685

TIPO DE VEHÍCULO

A.- AUTOMÓVIL

B.- AUTOBUSES

C.- CAMIÓN SENCILLO Y COMBINADO, FURGONETA Y PICK-UP

M.- MOTOCICLETAS Y BICICLETAS

O.- OTROS (MAQ. AGRÍCOLA, DE CONST, TREN, VEH. FUGADOS DEL SITIO)

TIPO DE VEHICULO	TOTAL DE VEHICULOS	PORCENTAJE %
A	700	41.54%
B	44	2.61%
C	714	42.37%
M	121	7.18%
O	106	6.29%
Total	1685	100.00%

RESUMEN DE ACCIDENTES DE TRANSITO 2 0 1 5

RED DE CARRETERA FEDERAL LIBRE Y DE CUOTA

J A L I S C O

CLASIFICACION	LONGITUD (km)	ACCIDENTES	HERIDOS	MUERTOS	DAÑOS MATERIALES (MILLONES $)	VEH/km (MILLONES)	INDICE DE ACCIDENTES (A)
CUOTA	516.500	227	202	31	30.5425	2,315.338	0.098
LIBRE	2,227.225	790	780	197	37.2001	9,518.339	0.083
RESUMEN DEL ESTADO	2,743.725	1,017	982	228	67.7426	11,833.678	0.086

NOTA:

(A) INDICE DE ACCIDENTES POR MILLON DE VEHICULOS - KILOMETRO