E S T A D Í S T I C A

A C C I D E N T E S D E T R Á N S I T O

2 0 1 5

N U E V O L E Ó N

INDICE DE ACCIDENTES POR MILLON DE VEHICULOS-KILOMETRO (2015)

INDICE DE ACCIDENTES EN EL ESTADO 2015

$$\overline{I}^{A}_{V-km} = 0.074$$

ESTADO DE NUEVO LEON

ACCIDENTES DE TRÁNSITO

2015

NUEVO LEÓN

CARRETERA Y TRAMO	LONGITUD DEL CAMINO	VEH-km MILLONES	ACCIDENTES				SALDOS			ÍNDICES POR 10^6 DE VEH-KM		ÍNDICES POR 10^5 DE VEH-KM		
			TOTAL	CON MUERTOS	SOLO CON HERIDOS	EQUIVALENTES (1)	MUERTOS	HERIDOS	DAÑOS MATERIALES (MILLONES $)	ACCIDENTES	PELIGROSIDAD	ACCIDENTES MORTALES	MUERTOS	HERIDOS
Cadereyta - Reynosa (Cuota)	132.020	242.768	5	1	5	29	1	9	0.3300	0.021	0.119	0.000	0.000	0.004
Cadereyta de Jiménez - Allende	37.000	117.048	20	1	6	44	1	9	1.0710	0.171	0.376	0.001	0.001	0.008
Cd. Victoria - Monterrey Lim. Edos. Tamps./NL - Monterrey	160.800	1,589.764	137	22	56	577	31	127	6.8868	0.086	0.363	0.001	0.002	0.008
La Unión - El Encadenado	10.000	1.920	0	0	0					0.000		0.000		
Libramiento de China	2.410	2.162	0	0	0					0.000		0.000		
Libramiento de Dr. González	10.900	7.679	0	0	0					0.000		0.000		
Libramiento Noroeste de Monterrey	48.000	722.576	80	12	20	238	13	40	7.1438	0.111	0.329	0.002	0.002	0.006
Linares - Ent. San Roberto	98.000	109.240	19	3	6	65	3	14	0.8920	0.174	0.595	0.003	0.003	0.013
Matehuala - Ent. Puerto México Lim. Edos. SLP/NL - Ent. Puerto México	181.330	1,010.070	177	25	43	601	30	122	16.4775	0.175	0.595	0.003	0.003	0.012
Montemorelos - China	93.000	106.607	5	4	3	43	4	7	0.3865	0.047	0.403	0.004	0.004	0.007
Monterrey - Castaños T. C. (Monterrey - Nuevo Laredo) - Lim. Edos.- NL/Coah.	115.900	289.115	51	12	22	233	15	46	3.3105	0.176	0.806	0.004	0.005	0.016
Monterrey - Mier Monterrey - Lim. Edos. NL/Tamps.	131.800	1,138.742	11	3	5	63	3	17	1.4650	0.010	0.055	0.000	0.000	0.002

ACCIDENTES DE TRÁNSITO

2 0 1 5

N U E V O L E Ó N

CARRETERA Y TRAMO	LONGITUD DEL CAMINO	VEH-km MILLONES	ACCIDENTES				SALDOS			ÍNDICES POR 10^6 DE VEH-KM		ÍNDICES POR 10^5 DE VEH-KM		
			TOTAL	CON MUERTOS	SOLO CON HERIDOS	EQUIVALENTES (1)	MUERTOS	HERIDOS	DAÑOS MATERIALES (MILLONES $)	ACCIDENTES	PELIGROSIDAD	ACCIDENTES MORTALES	MUERTOS	HERIDOS
Monterrey - Nuevo Laredo (Cuota)	120.500	917.386	33	5	17	127	5	32	5.1220	0.036	0.138	0.001	0.001	0.004
Monterrey - Nuevo Laredo (Libre) Monterrey - Lim. Edos. NL/Tamps.	184.560	1,163.818	96	17	47	454	24	107	8.2995	0.082	0.390	0.002	0.002	0.009
Monterrey - Reynosa (Libre) T. C. (Monterrey - Mier) - Lim. Edos. NL/Tamps.	192.000	809.750	18	9	7	144	15	18	1.3125	0.022	0.178	0.001	0.002	0.002
Paras - Nueva Ciudad Guerrero Paras - Lim. Edos. NL/Tamps.	13.100	1.315	0	0	0					0.000		0.000		
Piedras Negras - Nuevo Laredo Lim. Edos. Coah./NL - Lim. Edos. NL/Tamps.	13.800	7.455	0	0	0					0.000		0.000		
Puerto México - La Carbonera (Cuota) (km 202.000 - Km 204.070), (204.500-205.760)	3.330	15.224	0	0	0					0.000		0.000		
Ramal a Aeropuerto Mariano Escobedo	2.400	32.705	5	0	1	7	0	1	0.1950	0.153	0.214	0.000	0.000	0.003
Saltillo - Monterrey (Cuota) Lim. Edos. Coah./NL - Morones Prieto	35.020	136.739	12	2	4	38	2	7	1.7860	0.088	0.278	0.002	0.002	0.005
Saltillo - Monterrey Lim. Edos. Coah./NL - Monterrey	46.200	1,137.388	35	10	14	141	10	23	7.0370	0.031	0.124	0.001	0.001	0.002

ACCIDENTES DE TRÁNSITO

2015

NUEVO LEÓN

CARRETERA Y TRAMO	LONGITUD DEL CAMINO	VEH-km MILLONES	ACCIDENTES				SALDOS			ÍNDICES POR 10^6 DE VEH-KM		ÍNDICES POR 10^5 DE VEH-KM		
			TOTAL	CON MUERTOS	SOLO CON HERIDOS	EQUIVALENTES (1)	MUERTOS	HERIDOS	DAÑOS MATERIALES (MILLONES $)	ACCIDENTES	PELIGROSIDAD	ACCIDENTES MORTALES	MUERTOS	HERIDOS
TOTAL DE ACCIDENTES DE TRÁNSITO														
N U E V O L E O N	1,632.070	9,559.471	704	126	256	2,804	157	579	61.7151	0.074	0.293	0.001	0.002	0.006

NOTA: (1) ACCIDENTES EQUIVALENTES
UN MUERTO = 6 ACCIDENTES
UN HERIDO = 2 ACCIDENTES

ACCIDENTES Y SALDOS POR MES

2 0 1 5

N U E V O L E Ó N

CARRETERA Y TRAMO	SALDOS	ENERO	FEBRERO	MARZO	ABRIL	MAYO	JUNIO	JULIO	AGOSTO	SEPTIEMBRE	OCTUBRE	NOVIEMBRE	DICIEMBRE
Cadereyta - Reynosa (Cuota)	ACCIDENTES		1		1	1	1	1					
	MUERTOS		1		0	0	0	0					
	HERIDOS		1		2	4	1	1					
	DAÑOS MATERIALES (MILLONES $)		0.0500		0.0800	0.0800	0.0400	0.0800					
Cadereyta de Jiménez - Allende	ACCIDENTES	2	3	3		3	1	1	2	2		2	1
	MUERTOS	0	0	1		0	0	0	0	0		0	0
	HERIDOS	2	1	0		0	0	1	2	1		2	0
	DAÑOS MATERIALES (MILLONES $)	0.0780	0.1120	0.1960		0.1550	0.1500	0.0600	0.0900	0.0750		0.0950	0.0600
Cd. Victoria - Monterrey Lim. Edos. Tamps./NL - Monterrey	ACCIDENTES	6	5	15	10	11	11	12	13	13	20	9	12
	MUERTOS	2	0	4	0	8	2	1	1	0	4	5	4
	HERIDOS	7	6	13	4	11	15	15	18	12	11	5	10
	DAÑOS MATERIALES (MILLONES $)	0.3730	0.2000	0.4850	0.4160	0.6950	0.6970	0.8300	0.8400	0.6250	0.8368	0.3090	0.5800
La Unión - El Encadenado	ACCIDENTES												
	MUERTOS												
	HERIDOS												
	DAÑOS MATERIALES (MILLONES $)												
Libramiento de China	ACCIDENTES												
	MUERTOS												
	HERIDOS												
	DAÑOS MATERIALES (MILLONES $)												
Libramiento de Dr. González	ACCIDENTES												
	MUERTOS												
	HERIDOS												
	DAÑOS MATERIALES (MILLONES $)												
Libramiento Noroeste de Monterrey	ACCIDENTES	11	3	12	5	2	1	2	5	19	9	7	4
	MUERTOS	2	0	3	0	0	0	1	2	2	2	0	1
	HERIDOS	6	1	6	0	2	0	0	1	5	11	6	2
	DAÑOS MATERIALES (MILLONES $)	0.8000	0.1920	1.3098	0.2360	0.0300	0.2200	0.2830	0.2570	2.7130	0.4800	0.4030	0.2200
Linares - Ent. San Roberto	ACCIDENTES	3	1	3		2	2		2	1	2	2	1
	MUERTOS	1	0	1		1	0		0	0	0	0	0
	HERIDOS	2	0	0		2	0		4	2	0	4	0
	DAÑOS MATERIALES (MILLONES $)	0.1550	0.1200	0.1400		0.1700	0.0150		0.0700	0.0100	0.0900	0.0720	0.0500
Matehuala - Ent. Puerto México Lim. Edos. SLP/NL - Ent. Puerto México	ACCIDENTES	21	11	24	13	10	18	26	18	10	9	5	12
	MUERTOS	1	1	4	4	1	1	4	1	4	3	3	3
	HERIDOS	7	4	31	7	3	7	27	5	5	5	4	17
	DAÑOS MATERIALES (MILLONES $)	0.9930	0.8520	2.0400	1.1100	1.1400	2.8390	1.8275	1.7470	1.9900	0.6010	0.2450	1.0930
Montemorelos - China	ACCIDENTES				1	1			1				2
	MUERTOS				1	1			1				1
	HERIDOS				0	3			2				2
	DAÑOS MATERIALES (MILLONES $)				0.0005	0.0650			0.3000				0.0210

ACCIDENTES Y SALDOS POR MES

2 0 1 5

N U E V O L E Ó N

CARRETERA Y TRAMO	SALDOS	ENERO	FEBRERO	MARZO	ABRIL	MAYO	JUNIO	JULIO	AGOSTO	SEPTIEMBRE	OCTUBRE	NOVIEMBRE	DICIEMBRE
Monterrey - Castaños T. C. (Monterrey - Nuevo Laredo) - Lim. Edos.- NL/Coah.	ACCIDENTES	3	4	6	2	1	4	5	4	5	3	9	5
	MUERTOS	0	0	2	1	0	1	1	0	3	4	2	1
	HERIDOS	3	11	6	1	1	3	3	4	0	2	5	7
	DAÑOS MATERIALES (MILLONES $)	0.1420	0.2800	0.3780	0.1050	0.0200	0.1480	0.7150	0.1970	0.2415	0.0700	0.4860	0.5280
Monterrey - Mier Monterrey - Lim. Edos. NL/Tamps.	ACCIDENTES	1		1	1	1		1		2		1	3
	MUERTOS	0		0	0	0		0		1		0	2
	HERIDOS	0		0	2	1		1		0		4	9
	DAÑOS MATERIALES (MILLONES $)	0.0150		0.0700	0.0200	0.0400		0.0300		0.0300		0.0900	1.1700
Monterrey - Nuevo Laredo (Cuota)	ACCIDENTES	3	3	1	5	3	4	2	2	4	1	3	2
	MUERTOS	1	0	0	2	0	0	0	2	0	0	0	0
	HERIDOS	0	5	0	8	4	4	5	2	1	0	0	3
	DAÑOS MATERIALES (MILLONES $)	0.9700	1.1000	0.0600	0.5470	0.3800	0.7400	0.0970	0.0650	0.5550	0.0400	0.2280	0.3400
Monterrey - Nuevo Laredo (Libre) Monterrey - Lim. Edos. NL/Tamps.	ACCIDENTES	8	18	3	8	5	8	7	3	8	14	5	9
	MUERTOS	0	7	0	3	1	0	3	0	4	1	2	3
	HERIDOS	12	22	0	9	9	7	20	3	6	7	4	8
	DAÑOS MATERIALES (MILLONES $)	0.6400	3.0270	0.0230	0.6450	0.4090	0.9770	0.4290	0.1050	0.8550	0.6440	0.3500	0.1955
Monterrey - Reynosa (Libre) T. C. (Monterrey - Mier) - Lim. Edos. NL/Tamps.	ACCIDENTES		1	1		1	3		3	2	3	2	2
	MUERTOS		1	1		0	5		2	0	4	0	2
	HERIDOS		3	0		4	2		1	0	8	0	0
	DAÑOS MATERIALES (MILLONES $)		0.0600	0.0700		0.0800	0.2150		0.4650	0.1000	0.0790	0.1535	0.0900
Paras - Nueva Ciudad Guerrero Paras - Lim. Edos. NL/Tamps.	ACCIDENTES												
	MUERTOS												
	HERIDOS												
	DAÑOS MATERIALES (MILLONES $)												
Piedras Negras - Nuevo Laredo Lim. Edos. Coah./NL - Lim. Edos. NL/Tamps.	ACCIDENTES												
	MUERTOS												
	HERIDOS												
	DAÑOS MATERIALES (MILLONES $)												
Puerto México - La Carbonera (Cuota) (km 202.000 - Km 204.070), (204.500-205.760)	ACCIDENTES												
	MUERTOS												
	HERIDOS												
	DAÑOS MATERIALES (MILLONES $)												
Ramal a Aeropuerto Mariano Escobedo	ACCIDENTES		1			1			2	1			
	MUERTOS		0			0			0	0			
	HERIDOS		0			0			1	0			
	DAÑOS MATERIALES (MILLONES $)		0.0300			0.0400			0.0300	0.0950			
Saltillo - Monterrey (Cuota) Lim. Edos. Coah./NL - Morones Prieto	ACCIDENTES	2			1		1	2		2	2	2	
	MUERTOS	0			0		0	0		1	1	0	
	HERIDOS	3			2		0	0		1	0	1	
	DAÑOS MATERIALES (MILLONES $)	0.1300			0.4500		0.1300	0.5650		0.3500	0.1050	0.0560	

ACCIDENTES Y SALDOS POR MES

2 0 1 5

N U E V O L E Ó N

CARRETERA Y TRAMO	SALDOS	ENERO	FEBRERO	MARZO	ABRIL	MAYO	JUNIO	JULIO	AGOSTO	SEPTIEMBRE	OCTUBRE	NOVIEMBRE	DICIEMBRE
Saltillo - Monterrey Lim. Edos. Coah./NL - Monterrey	ACCIDENTES	6	3		2		3		5	3	3	3	7
	MUERTOS	0	1		2		2		1	1	1	1	1
	HERIDOS	2	0		3		3		3	0	0	4	8
	DAÑOS MATERIALES (MILLONES $)	1.2150	0.1560		0.0600		0.6200		0.5950	0.5050	0.5200	2.1300	1.2360

TOTAL DE ACCIDENTES Y SALDOS POR MES

N U E V O L E O N	ACCIDENTES	66	54	69	49	42	57	59	60	72	66	50	60
	MUERTOS	7	11	16	13	12	11	10	10	16	20	13	18
	HERIDOS	44	54	56	38	44	42	73	46	33	44	39	66
	DAÑOS MATERIALES (MILLONES $)	5.5110	6.1790	4.7718	3.6695	3.3040	6.7910	4.9165	4.7610	8.1445	3.4658	4.6175	5.5835

ACCIDENTES POR DÍA DE LA SEMANA Y CONDICIONES DE LUZ

2 0 1 5

N U E V O L E Ó N

CARRETERA Y TRAMO	ACCIDENTES	DÍA DE LA SEMANA							CONDICIONES DE LUZ			
		LUNES	MARTES	MIÉRCOLES	JUEVES	VIERNES	SÁBADO	DOMINGO	DE DÍA	CREPÚSCULO	DE NOCHE	ALUMBRADO PÚBLICO
Cadereyta - Reynosa (Cuota)	ACCIDENTES	1	1	1		2			4		1	0
	ACCIDENTES MORTALES	1	0	0		0			1		0	0
Cadereyta de Jiménez - Allende	ACCIDENTES	1		2	2	4	4	7	8	1	11	0
	ACCIDENTES MORTALES	0		0	0	0	0	1	0	0	1	0
Cd. Victoria - Monterrey Lim. Edos. Tamps./NL - Monterrey	ACCIDENTES	19	20	17	13	14	23	31	76	4	57	0
	ACCIDENTES MORTALES	2	5	1	2	1	6	5	11	0	11	0
La Unión - El Encadenado	ACCIDENTES											0
	ACCIDENTES MORTALES											0
Libramiento de China	ACCIDENTES											0
	ACCIDENTES MORTALES											0
Libramiento de Dr. González	ACCIDENTES											0
	ACCIDENTES MORTALES											0
Libramiento Noroeste de Monterrey	ACCIDENTES	12	11	8	7	13	19	10	40	4	35	1
	ACCIDENTES MORTALES	0	1	1	2	1	4	3	5	1	6	0
Linares - Ent. San Roberto	ACCIDENTES	3	1	2	4	2	4	3	13	1	5	0
	ACCIDENTES MORTALES	0	0	1	0	0	1	1	1	0	2	0
Matehuala - Ent. Puerto México Lim. Edos. SLP/NL - Ent. Puerto México	ACCIDENTES	21	15	28	30	29	34	20	98	10	69	0
	ACCIDENTES MORTALES	2	2	5	3	4	4	5	17	1	7	0
Montemorelos - China	ACCIDENTES		1		1	1		2	3		2	0
	ACCIDENTES MORTALES		1		1	1		1	3		1	0
Monterrey - Castaños T. C. (Monterrey - Nuevo Laredo) - Lim. Edos.-NL/Coah.	ACCIDENTES	8	10	8	3	8	8	6	24	2	25	0
	ACCIDENTES MORTALES	2	3	0	0	2	2	3	5	1	6	0
Monterrey - Mier Monterrey - Lim. Edos. NL/Tamps.	ACCIDENTES			1	1	3	2	4	6		5	0
	ACCIDENTES MORTALES			0	1	1	0	1	1		2	0

ACCIDENTES POR DÍA DE LA SEMANA Y CONDICIONES DE LUZ

2 0 1 5

N U E V O L E Ó N

CARRETERA Y TRAMO	ACCIDENTES	DÍA DE LA SEMANA							CONDICIONES DE LUZ			
		LUNES	MARTES	MIÉRCOLES	JUEVES	VIERNES	SÁBADO	DOMINGO	DE DÍA	CREPÚSCULO	DE NOCHE	ALUMBRADO PÚBLICO
Monterrey - Nuevo Laredo (Cuota)	ACCIDENTES	4	5	5	3	5	10	1	16		17	0
	ACCIDENTES MORTALES	1	0	0	1	1	2	0	3		2	0
Monterrey - Nuevo Laredo (Libre) Monterrey - Lim. Edos. NL/Tamps.	ACCIDENTES	21	16	10	8	12	18	11	55	1	40	0
	ACCIDENTES MORTALES	2	3	3	1	2	3	3	11	0	6	0
Monterrey - Reynosa (Libre) T. C. (Monterrey - Mier) - Lim. Edos. NL/Tamps.	ACCIDENTES	2	1	1	1	3	6	4	12	2	4	0
	ACCIDENTES MORTALES	0	1	0	0	3	4	1	6	1	2	0
Paras - Nueva Ciudad Guerrero Paras - Lim. Edos. NL/Tamps.	ACCIDENTES											0
	ACCIDENTES MORTALES											0
Piedras Negras - Nuevo Laredo Lim. Edos. Coah./NL - Lim. Edos. NL/Tamps.	ACCIDENTES											0
	ACCIDENTES MORTALES											0
Puerto México - La Carbonera (Cuota) (km 202.000 - Km 204.070), (204.500-205.760)	ACCIDENTES											0
	ACCIDENTES MORTALES											0
Ramal a Aeropuerto Mariano Escobedo	ACCIDENTES	1	1	2	1				3		2	0
	ACCIDENTES MORTALES	0	0	0	0				0		0	0
Saltillo - Monterrey (Cuota) Lim. Edos. Coah./NL - Morones Prieto	ACCIDENTES	1	1		1	4	1	4	6		6	0
	ACCIDENTES MORTALES	1	0		0	1	0	0	1		1	0

ACCIDENTES POR DÍA DE LA SEMANA Y CONDICIONES DE LUZ

2 0 1 5

N U E V O L E Ó N

CARRETERA Y TRAMO	ACCIDENTES	DÍA DE LA SEMANA							CONDICIONES DE LUZ			
		LUNES	MARTES	MIÉRCOLES	JUEVES	VIERNES	SÁBADO	DOMINGO	DE DÍA	CREPÚSCULO	DE NOCHE	ALUMBRADO PÚBLICO
Saltillo - Monterrey Lim. Edos. Coah./NL - Monterrey	ACCIDENTES	2	4	3	10	4	6	6	23		12	0
	ACCIDENTES MORTALES	0	3	0	5	0	1	1	6		4	0

TOTAL DE ACCIDENTES POR DÍA DE LA SEMANA Y CONDICIONES DE LUZ

N U E V O L E O N	ACCIDENTES	96	87	88	85	104	135	109	387	25	291	1
	ACCIDENTES MORTALES	11	19	11	16	17	27	25	71	4	51	0

ACCIDENTES EN PERIODOS FESTIVOS

2 0 1 5

N U E V O L E Ó N

CARRETERA Y TRAMO	SALDOS	AÑO NUEVO 01/01/2009 01/01/2009	5 DE FEBRERO 31/01/2015 02/02/2015	21 DE MARZO 14/03/2015 16/03/2015	SEMANA SANTA 02/04/2015 05/04/2015	DÍA DEL TRABAJO 01/05/2015 01/05/2015	5 DE MAYO 05/05/2015 05/05/2015	DÍA DE LA INDEPENDENCIA 16/09/2015 16/09/2015	DÍA DE MUERTOS 31/10/2015 02/11/2015	DÍA DE LA REVOLUCIÓN 16/11/2015 16/11/2015	NAVIDAD 25/12/2015 25/12/2015
Cadereyta - Reynosa (Cuota)	ACCIDENTES		1				1				
	MUERTOS		1				0				
	DAÑOS MATERIALES (MILLONES $)		0				0				
	HERIDOS		1.0000				4.0000				
Cadereyta de Jiménez - Allende	ACCIDENTES										
	MUERTOS										
	DAÑOS MATERIALES (MILLONES $)										
	HERIDOS										
Cd. Victoria - Monterrey Lim. Edos. Tamps./NL - Monterrey	ACCIDENTES		3	3	1		1		3	1	
	MUERTOS		1	1	0		0		1	0	
	DAÑOS MATERIALES (MILLONES $)		0	0	0		0		0	0	
	HERIDOS		6.0000	5.0000	0.0000		0.0000		0.0000	0.0000	
La Unión - El Encadenado	ACCIDENTES										
	MUERTOS										
	DAÑOS MATERIALES (MILLONES $)										
	HERIDOS										
Libramiento de China	ACCIDENTES										
	MUERTOS										
	DAÑOS MATERIALES (MILLONES $)										
	HERIDOS										
Libramiento de Dr. González	ACCIDENTES										
	MUERTOS										
	DAÑOS MATERIALES (MILLONES $)										
	HERIDOS										
Libramiento Noroeste de Monterrey	ACCIDENTES								1		1
	MUERTOS								0		0
	DAÑOS MATERIALES (MILLONES $)								0		0
	HERIDOS								0.0000		0.0000
Linares - Ent. San Roberto	ACCIDENTES										
	MUERTOS										
	DAÑOS MATERIALES (MILLONES $)										
	HERIDOS										
Matehuala - Ent. Puerto México Lim. Edos. SLP/NL - Ent. Puerto México	ACCIDENTES		2	2	4			2			
	MUERTOS		0	2	1			1			
	DAÑOS MATERIALES (MILLONES $)		0	0	0			0			
	HERIDOS		0.0000	14.0000	5.0000			0.0000			
Montemorelos - China	ACCIDENTES				1		1				
	MUERTOS				1		1				
	DAÑOS MATERIALES (MILLONES $)				0		0				
	HERIDOS				0.0000		3.0000				

ACCIDENTES EN PERIODOS FESTIVOS

2 0 1 5

N U E V O L E Ó N

CARRETERA Y TRAMO	SALDOS	AÑO NUEVO 01/01/2009 01/01/2009	5 DE FEBRERO 31/01/2015 02/02/2015	21 DE MARZO 14/03/2015 16/03/2015	SEMANA SANTA 02/04/2015 05/04/2015	DÍA DEL TRABAJO 01/05/2015 01/05/2015	5 DE MAYO 05/05/2015 05/05/2015	DÍA DE LA INDEPENDENCIA 16/09/2015 16/09/2015	DÍA DE MUERTOS 31/10/2015 02/11/2015	DÍA DE LA REVOLUCIÓN 16/11/2015 16/11/2015	NAVIDAD 25/12/2015 25/12/2015
Monterrey - Castaños T. C. (Monterrey - Nuevo Laredo) - Lim. Edos.- NL/Coah.	ACCIDENTES			1		1			1		
	MUERTOS			0		0			0		
	DAÑOS MATERIALES (MILLONES $)			0		0			0		
	HERIDOS			2.0000		1.0000			0.0000		
Monterrey - Mier Monterrey - Lim. Edos. NL/Tamps.	ACCIDENTES										
	MUERTOS										
	DAÑOS MATERIALES (MILLONES $)										
	HERIDOS										
Monterrey - Nuevo Laredo (Cuota)	ACCIDENTES										
	MUERTOS										
	DAÑOS MATERIALES (MILLONES $)										
	HERIDOS										
Monterrey - Nuevo Laredo (Libre) Monterrey - Lim. Edos. NL/Tamps.	ACCIDENTES		1		1	1			1	1	1
	MUERTOS		0		1	0			1	0	0
	DAÑOS MATERIALES (MILLONES $)		0		0	0			0	0	0
	HERIDOS		0.0000		1.0000	0.0000			0.0000	1.0000	1.0000
Monterrey - Reynosa (Libre) T. C. (Monterrey - Mier) - Lim. Edos. NL/Tamps.	ACCIDENTES										
	MUERTOS										
	DAÑOS MATERIALES (MILLONES $)										
	HERIDOS										
Paras - Nueva Ciudad Guerrero Paras - Lim. Edos. NL/Tamps.	ACCIDENTES										
	MUERTOS										
	DAÑOS MATERIALES (MILLONES $)										
	HERIDOS										
Piedras Negras - Nuevo Laredo Lim. Edos. Coah./NL - Lim. Edos. NL/Tamps.	ACCIDENTES										
	MUERTOS										
	DAÑOS MATERIALES (MILLONES $)										
	HERIDOS										
Puerto México - La Carbonera (Cuota) (km 202.000 - Km 204.070). (204.500-205.760)	ACCIDENTES										
	MUERTOS										
	DAÑOS MATERIALES (MILLONES $)										
	HERIDOS										
Ramal a Aeropuerto Mariano Escobedo	ACCIDENTES						1				
	MUERTOS						0				
	DAÑOS MATERIALES (MILLONES $)						0				
	HERIDOS						0.0000				
Saltillo - Monterrey (Cuota) Lim. Edos. Coah./NL - Morones Prieto	ACCIDENTES										
	MUERTOS										
	DAÑOS MATERIALES (MILLONES $)										
	HERIDOS										

ACCIDENTES EN PERIODOS FESTIVOS

2 0 1 5

N U E V O L E Ó N

CARRETERA Y TRAMO	SALDOS	AÑO NUEVO 01/01/2009 01/01/2009	5 DE FEBRERO 31/01/2015 02/02/2015	21 DE MARZO 14/03/2015 16/03/2015	SEMANA SANTA 02/04/2015 05/04/2015	DÍA DEL TRABAJO 01/05/2015 01/05/2015	5 DE MAYO 05/05/2015 05/05/2015	DÍA DE LA INDEPENDENCIA 16/09/2015 16/09/2015	DÍA DE MUERTOS 31/10/2015 02/11/2015	DÍA DE LA REVOLUCIÓN 16/11/2015 16/11/2015	NAVIDAD 25/12/2015 25/12/2015
Saltillo - Monterrey Lim. Edos. Coah./NL - Monterrey	ACCIDENTES				1				3		
	MUERTOS				1				1		
	DAÑOS MATERIALES (MILLONES $)				0				1		
	HERIDOS				3.0000				0.0000		

TOTAL DE ACCIDENTES EN PERIODOS FESTIVOS

N U E V O L E Ó N	ACCIDENTES		7	6	8	2	4	2	9	2	2
	MUERTOS		2	3	4	0	1	1	3	0	0
	DAÑOS MATERIALES (MILLONES $)		0	0	0	0	0	0	1	0	0
	HERIDOS		7.0000	21.0000	9.0000	1.0000	7.0000	0.0000	0.0000	1.0000	1.0000

ACCIDENTES POR KILOMETRO
2015

CARRETERA Y TRAMO: Cadereyta de Jiménez - Allende (MEX-009)

DEL KM: 0+000
AL KM: 45+000

MUERTOS	HERIDOS	DAÑOS MATERIALES (S)	CONDUCTOR	PEATON	VEHICULO	CAMINO	GANADO	A. NA. TUR. AL	KILOMETRO	CLAVES
1	2	90,000	2	0	0	0	0	0	0	A G ✞ ✞ ✞ ✞ ✞ ✞ ✡ ✡ ✡ ✡
0	0	55,000	1	0	0	0	0	0	5	G
0	1	45,000	1	0	0	0	0	0		G ✡ ✡
0	0	380,000	4	0	1	0	0	0		A A A N Q
0	1	60,000	1	0	0	0	0	0		G ✡ ✡
0	0	42,000	2	0	0	0	0	0	10	G G
0	2	30,000	1	0	0	0	0	0		A ✡ ✡ ✡ ✡
0	1	70,000	1	0	0	0	0	0		G ✡ ✡
0	0	56,000	1	0	0	0	0	0		G
0	2	37,000	1	0	0	0	0	0	15	H ✡ ✡ ✡ ✡
0	0	48,000	1	0	0	0	0	0	20	G
0	0	58,000	1	0	0	0	0	0	30	G
0	0	30,000	1	0	0	0	0	0		G
0	0	70,000	1	0	0	0	0	0	35	G

SALDOS CAUSAS TRO

NUMERO Y CLASIFICACION DE ACCIDENTES

CLAVE	CLASIFICACION DEL ACCIDENTE
A	SALIDA DEL CAMINO
SIN COLISION SOBRE EL CAMINO	
B	VOLCADURA
C	CAIDA DE PASAJERO
D	INCENDIO
E	OTROS
P	CAIDA DE CARGA
Q	DESPRENDIMIENTO DE REMOLQUE
COLISION SOBRE EL CAMINO	
F	PEATON (ATROPELLAMIENTO)
R	VELOCIDAD EXCESIVA

CLAVE	CLASIFICACION DEL ACCIDENTE
COLISION SOBRE EL CAMINO	
G	OTRO VEHICULO MOTOR EN TRANSITO
H	OTRO VEHICULO MOTOR POR ALCANCE
J	VEHICULO MOTOR ESTACIONADO
K	FERROCARRIL
L	BICICLETA/MOTOCICLETA
M	ANIMAL
N	OBJETO FIJO
O	OTROS OBJETOS
S	SIN DATO

ACCIDENTES EQUIVALENTES A DAÑOS MATERIALES
✞ UN MUERTO = 6 ACCIDENTES
✡ UN HERIDO = 2 ACCIDENTES

ACCIDENTES POR KILOMETRO
2015

CARRETERA Y TRAMO: Cd. Victoria - Monterrey Lim. Edos. Tamps./NL - Monterrey (MEX-085)

DEL KM: 126+000
AL KM: 170+000

KILOMETROS	MUERTOS	HERIDOS	DAÑOS MATERIALES (S)	CONDUCTOR	PEATON	VEHICULO	CAMION	GANADO	A. NA. TUR. AL.	NUMERO Y CLASIFICACION DE ACCIDENTES
125	0	0	31,000	1	0	0	0	0	0	G
130	0	0	40,000	1	0	0	0	0	0	G
135										
140	0	2	33,000	1	0	0	0	0	0	G ✡ ✡ ✡ ✡
145	0	1	40,000	1	0	0	0	0	0	J ✡ ✡
	0	0	90,000	0	0	1	0	0	0	Q
	0	0	25,000	0	0	0	1	0	0	B
150										
155	0	0	10,000	0	0	1	0	0	0	Q
	0	1	10,000	1	0	0	0	0	0	B ✡ ✡
160	0	0	120,000	2	0	0	0	0	0	A A
165										
170	1	0	800	1	0	0	0	0	0	L ✞ ✞ ✞ ✞ ✞ ✞

DEL KM: 170+000
AL KM: 215+000

KILOMETROS	MUERTOS	HERIDOS	DAÑOS MATERIALES (S)	CONDUCTOR	PEATON	VEHICULO	CAMION	GANADO	A. NA. TUR. AL.	NUMERO Y CLASIFICACION DE ACCIDENTES
170	0	3	350,000	1	0	0	0	0	2	A A A ✡ ✡ ✡ ✡ ✡ ✡
175	0	2	45,000	1	0	0	0	0	0	G ✡ ✡ ✡ ✡
	1	0	35,000	1	0	0	0	0	0	N ✞ ✞ ✞ ✞ ✞ ✞
	0	0	20,000	1	0	0	0	0	0	A
180	0	0	80,000	0	0	0	0	0	1	A
	0	0	185,000	2	0	0	0	0	0	A A
	0	0	30,000	1	0	0	0	0	1	B B
185	0	0	50,000	0	0	1	0	0	0	E
	0	0	200,000	1	0	0	0	0	0	A
	0	0	40,000	1	0	0	0	0	0	N
	0	1	35,000	1	0	0	0	0	0	B ✡ ✡
190	1	4	20,000	1	0	0	0	0	0	A ✞ ✞ ✞ ✞ ✞ ✞ ✡ ✡ ✡ ✡ ✡ ✡ ✡ ✡
	0	0	50,000	0	0	1	0	0	0	A
	0	10	241,000	2	0	1	0	0	0	B B H ✡ ✡ ✡ ✡ ✡ ✡ ✡ ✡

CARRETERA Y TRAMO: Cd. Victoria - Monterrey Lim. Edos. Tamps./NL - Monterrey (MEX-085)

DEL KM: 215+000
AL KM: 260+000

MUERTOS	HERIDOS	DAÑOS MATERIALES (S)	CONDUCTOR	PEATON	VEHICULO	CAMINO	GANADO	A. NA. TUR. AL.
	1	0	40,000	1	0	0	0	0	0
	0	0	50,000	1	0	0	0	0	0
	1	0	35,000	2	0	0	0	0	0
	0	1	45,000	1	0	0	0	0	0
	0	1	30,000	1	0	0	0	0	0
SALDOS				CASAS					
	0	7	120,000	2	0	0	0	0	0
	1	2	320,000	6	0	0	0	0	0
	1	1	55,000	2	0	0	0	0	0
	0	1	55,000	1	0	0	0	0	0
	0	5	40,000	1	0	0	0	0	0
	0	0	60,000	1	0	0	0	0	0
	0	0	80,000	1	0	0	0	0	0
	0	1	18,000	1	0	0	0	0	0
	0	1	145,000	3	0	0	0	0	0
	0	1	18,000	1	0	0	0	0	0
	0	2	122,000	4	0	0	0	0	0
	2	1	70,000	2	0	0	0	0	0
	3	6	180,000	4	0	0	0	0	0
	0	2	25,000	2	0	0	0	0	0
	0	3	95,000	1	0	1	0	0	1
	1	1	118,000	2	0	0	0	0	0
	0	1	30,000	1	0	1	0	0	0
	0	9	130,000	2	0	0	0	0	0
	2	0	108,000	3	0	1	0	0	0
	0	4	261,000	5	0	0	0	0	0
	0	1	120,000	3	0	0	0	0	0

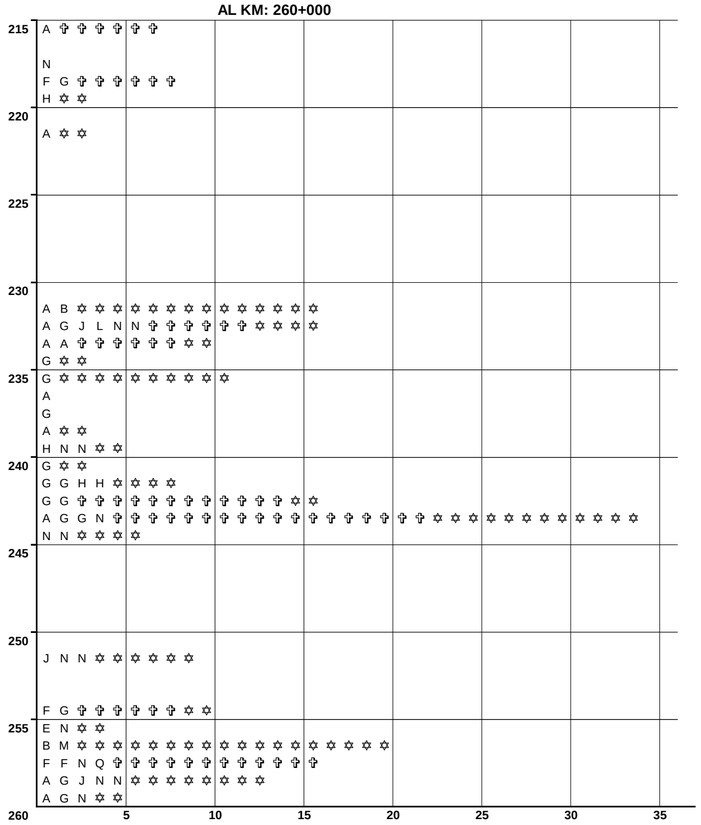

NUMERO Y CLASIFICACION DE ACCIDENTES

CLAVE	CLASIFICACION DEL ACCIDENTE	CLAVE	CLASIFICACION DEL ACCIDENTE
A	SALIDA DEL CAMINO	COLISION SOBRE EL CAMINO	
		G	OTRO VEHICULO MOTOR EN TRANSITO
SIN COLISION SOBRE EL CAMINO		**H**	OTRO VEHICULO MOTOR POR ALCANCE
B	VOLCADURA	**J**	VEHICULO MOTOR ESTACIONADO
C	CAIDA DE PASAJERO	**K**	FERROCARRIL
D	INCENDIO	**L**	BICICLETA/MOTOCICLETA
E	OTROS	**M**	ANIMAL
P	CAIDA DE CARGA	**N**	OBJETO FIJO
Q	DESPRENDIMIENTO DE REMOLQUE	**O**	OTROS OBJETOS
COLISION SOBRE EL CAMINO		**S**	SIN DATO
F	PEATON (ATROPELLAMIENTO)		
R	VELOCIDAD EXCESIVA	ACCIDENTES	EQUIVALENTES A DAÑOS MATERIALES
		✞	UN MUERTO = 6 ACCIDENTES
		✡	UN HERIDO = 2 ACCIDENTES

DEL KM: 260+000
AL KM: 305+000

MUERTOS	HERIDOS	DAÑOS MATERIALES (S)	CONDUCTOR	PEATON	VEHICULO	CAMINO	GANADO	A. NA. TUR. AL.
	0	0	40,000	2	0	0	0	0	0
	0	2	110,000	2	0	0	0	0	0
	1	6	320,000	4	0	0	0	0	0
	6	2	335,000	3	0	0	0	0	0
	0	2	220,000	4	0	0	0	0	0
	0	5	250,000	4	0	0	0	0	0
	0	1	100,000	3	0	0	0	0	0
	0	0	25,000	2	0	0	0	0	0
	1	0	18,000	1	0	0	0	0	0
SALDOS				CASAS					

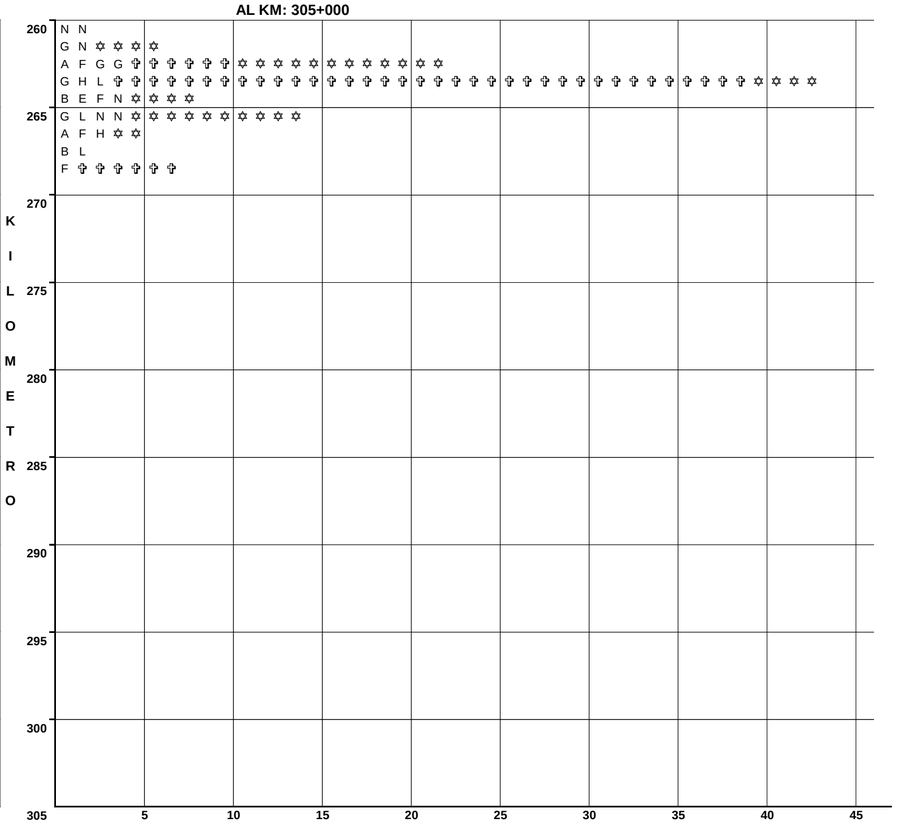

NUMERO Y CLASIFICACION DE ACCIDENTES

CLAVE	CLASIFICACION DEL ACCIDENTE	CLAVE	CLASIFICACION DEL ACCIDENTE
A	SALIDA DEL CAMINO	COLISION SOBRE EL CAMINO	
		G	OTRO VEHICULO MOTOR EN TRANSITO
SIN COLISION SOBRE EL CAMINO		**H**	OTRO VEHICULO MOTOR POR ALCANCE
B	VOLCADURA	**J**	VEHICULO MOTOR ESTACIONADO
C	CAIDA DE PASAJERO	**K**	FERROCARRIL
D	INCENDIO	**L**	BICICLETA/MOTOCICLETA
E	OTROS	**M**	ANIMAL
P	CAIDA DE CARGA	**N**	OBJETO FIJO
Q	DESPRENDIMIENTO DE REMOLQUE	**O**	OTROS OBJETOS
COLISION SOBRE EL CAMINO		**S**	SIN DATO
F	PEATON (ATROPELLAMIENTO)		
R	VELOCIDAD EXCESIVA	ACCIDENTES	EQUIVALENTES A DAÑOS MATERIALES
		✞	UN MUERTO = 6 ACCIDENTES
		✡	UN HERIDO = 2 ACCIDENTES

ACCIDENTES POR KILOMETRO
2015

CARRETERA Y TRAMO: Libramiento Noroeste de Monterrey (MEX-040)

DEL KM: 0+000
AL KM: 45+000

	MUERTOS	HERIDOS	DAÑOS MATERIALES (S)		COND. CULPA	PEATON CULPA	VEHICULO CULPA	CAMINO CULPA	GANADO CULPA	A. NAT. ALR.		KM	CLAVES
	0	0	221,000		2	0	0	0	0	0		0	G J
	0	0	90,000		1	0	0	0	0	0			A
	0	4	40,000		1	0	0	0	0	0			H ✡ ✡ ✡ ✡ ✡ ✡ ✡ ✡
	0	0	30,000		1	0	0	0	0	0		5	N
	1	0	70,000		1	0	0	0	0	0			A ✞ ✞ ✞ ✞ ✞ ✞
	0	0	75,000		1	0	0	0	0	0			J
	0	2	545,000		2	0	0	0	0	0			G H ✡ ✡ ✡ ✡
	1	7	180,000		2	0	0	0	0	0		10	G N ✞ ✞ ✞ ✞ ✞ ✞ ✡ ✡ ✡ ✡ ✡ ✡ ✡ ✡ ✡ ✡ ✡ ✡ ✡ ✡
	0	0	115,000		1	0	0	0	0	0	K		H
	0	0	60,000		1	0	0	0	0	0			H
											I		
	1	0	167,000		3	0	0	0	0	0			G H H ✞ ✞ ✞ ✞ ✞ ✞
S	0	0	295,000	C	3	0	0	0	0	0	L	15	A H N
	0	0	53,000		1	0	1	0	0	0			B H
A	0	2	70,000	A	3	0	0	0	0	0	O		A G N ✡ ✡ ✡ ✡
	1	0	25,000		1	0	0	0	0	0			H ✞ ✞ ✞ ✞ ✞ ✞
L	2	3	552,000	U	5	0	0	0	0	0	M		A G G H J ✞ ✞ ✞ ✞ ✞ ✞ ✞ ✞ ✞ ✞ ✞ ✞ ✞ ✡ ✡ ✡ ✡ ✡ ✡ ✡
	2	1	30,000		1	0	0	0	0	0		20	A ✞ ✞ ✞ ✞ ✞ ✞ ✞ ✞ ✞ ✞ ✞ ✞ ✞ ✞ ✡ ✡
D	0	0	240,000	S	2	0	0	0	0	0	E		A H
	0	1	50,000		1	0	0	0	0	0			H ✡ ✡
O	0	1	1,800	A	1	0	0	0	0	0	T		H ✡ ✡
	0	2	78,000		1	0	1	1	0	0			G H L ✡ ✡ ✡ ✡
S	0	2	282,000	S	7	0	0	0	0	0	R	25	G G G H H N N ✡ ✡ ✡ ✡ ✡
	0	2	150,000		4	0	0	0	0	0			G H N N ✡ ✡ ✡ ✡
	0	0	18,000		1	0	0	0	0	0	O		G
	0	4	50,000		1	0	0	0	0	0			H ✡ ✡ ✡ ✡ ✡ ✡ ✡ ✡
	0	3	178,000		2	0	0	0	0	0			H L ✡ ✡ ✡ ✡ ✡ ✡
	0	0	1,618,000		3	0	0	1	0	0		30	A B H K
	0	4	695,000		6	0	0	0	0	0			G G G H H N ✡ ✡ ✡ ✡ ✡ ✡ ✡ ✡ ✡
	2	0	258,000		2	0	0	0	0	0			J J ✞ ✞ ✞ ✞ ✞ ✞ ✞ ✞ ✞ ✞ ✞ ✞
	0	0	37,000		1	0	0	0	0	0			H
	3	1	655,000		7	0	1	1	0	1			G G G H H H H J N N ✞ ✞ ✞ ✞ ✞ ✞ ✞ ✞ ✞ ✞ ✞ ✞ ✞ ✞ ✞ ✞ ✞ ✡ ✡ ✡ ✡
	0	1	155,000		3	0	0	0	0	0		35	A A N ✡ ✡
	0	0	60,000		1	0	0	0	0	0			A
												40	
												45	

N U M E R O Y C L A S I F I C A C I O N D E A C C I D E N T E S

CLAVE	CLASIFICACION DEL ACCIDENTE	CLAVE	CLASIFICACION DEL ACCIDENTE
A	SALIDA DEL CAMINO		COLISION SOBRE EL CAMINO
		G	OTRO VEHICULO MOTOR EN TRANSITO
SIN COLISION SOBRE EL CAMINO		**H**	OTRO VEHICULO MOTOR POR ALCANCE
B	VOLCADURA	**J**	VEHICULO MOTOR ESTACIONADO
C	CAIDA DE PASAJERO	**K**	FERROCARRIL
D	INCENDIO	**L**	BICICLETA/MOTOCICLETA
E	OTROS	**M**	ANIMAL
P	CAIDA DE CARGA	**N**	OBJETO FIJO
Q	DESPRENDIMIENTO DE REMOLQUE	**O**	OTROS OBJETOS
COLISION SOBRE EL CAMINO		**S**	SIN DATO
F	PEATON (ATROPELLAMIENTO)		
R	VELOCIDAD EXCESIVA	ACCIDENTES	EQUIVALENTES A DAÑOS MATERIALES
		✞	UN MUERTO = 6 ACCIDENTES
		✡	UN HERIDO = 2 ACCIDENTES

ACCIDENTES POR KILOMETRO
2015

CARRETERA Y TRAMO: Linares - Ent. San Roberto (MEX-058)

DEL KM: 0+000
AL KM: 45+000

MUERTOS	HERIDOS	DAÑOS MATERIALES (S)	COND. CONTRA	PEATONES ATROPELLADOS	VEHICULO CAUSA	CAMINO CAUSA	GANADO CAUSA	DAÑOS A. TURA.	KILOMETRO
0	0	55,000	1	0	0	0	0	0	0.000 – 0.999
1	0	20,000	1	0	0	0	0	0	0.000 – 0.999
0	1	90,000	1	0	0	0	0	1	10.000 – 10.999
1	0	30,000	1	0	0	0	0	0	30.000 – 30.999
0	4	170,000	2	0	0	0	0	0	30.000 – 30.999
0	0	30,000	0	0	0	0	0	1	35.000 – 35.999
0	0	60,000	1	0	0	0	0	0	35.000 – 35.999

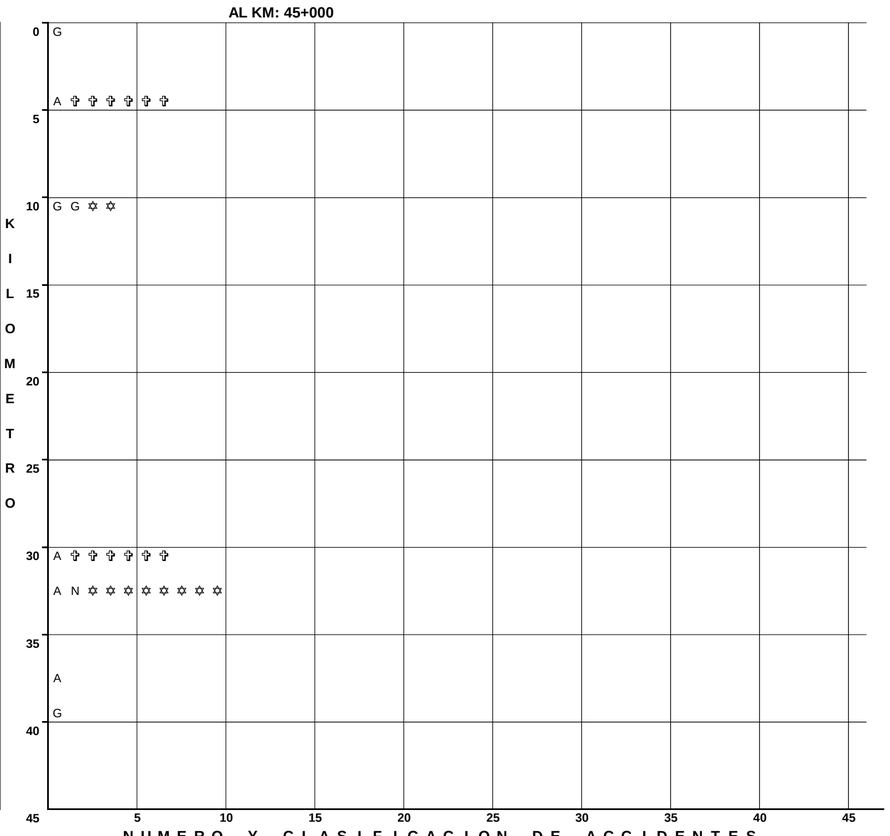

N U M E R O Y C L A S I F I C A C I O N D E A C C I D E N T E S

CLAVE	CLASIFICACION DEL ACCIDENTE	CLAVE	CLASIFICACION DEL ACCIDENTE
A	SALIDA DEL CAMINO	COLISION SOBRE EL CAMINO	
		G	OTRO VEHICULO MOTOR EN TRANSITO
SIN COLISION SOBRE EL CAMINO		**H**	OTRO VEHICULO MOTOR POR ALCANCE
B	VOLCADURA	**J**	VEHICULO MOTOR ESTACIONADO
C	CAIDA DE PASAJERO	**K**	FERROCARRIL
D	INCENDIO	**L**	BICICLETA/MOTOCICLETA
E	OTROS	**M**	ANIMAL
P	CAIDA DE CARGA	**N**	OBJETO FIJO
Q	DESPRENDIMIENTO DE REMOLQUE	**O**	OTROS OBJETOS
COLISION SOBRE EL CAMINO		**S**	SIN DATO
F	PEATON (ATROPELLAMIENTO)		
R	VELOCIDAD EXCESIVA	ACCIDENTES EQUIVALENTES A DAÑOS MATERIALES	
		✞	UN MUERTO = 6 ACCIDENTES
		✡	UN HERIDO = 2 ACCIDENTES

DEL KM: 45+000
AL KM: 90+000

MUERTOS	HERIDOS	DAÑOS MATERIALES (S)	COND. CONTRA	PEATONES ATROPELLADOS	VEHICULO CAUSA	CAMINO CAUSA	GANADO CAUSA	DAÑOS A. TURA.	KILOMETRO
0	4	17,000	1	0	0	0	0	0	45.000 – 45.999
0	3	30,000	1	0	0	0	0	0	45.000 – 45.999
0	0	95,000	1	0	0	1	0	0	60.000 – 60.999
0	0	0	1	0	0	0	0	0	60.000 – 60.999
0	0	30,000	0	0	1	0	0	0	65.000 – 65.999
0	0	120,000	1	0	0	0	0	0	65.000 – 65.999
1	0	105,000	1	0	0	0	0	0	70.000 – 70.999
0	0	30,000	1	0	0	0	0	0	75.000 – 75.999
0	2	10,000	1	0	0	0	0	0	75.000 – 75.999

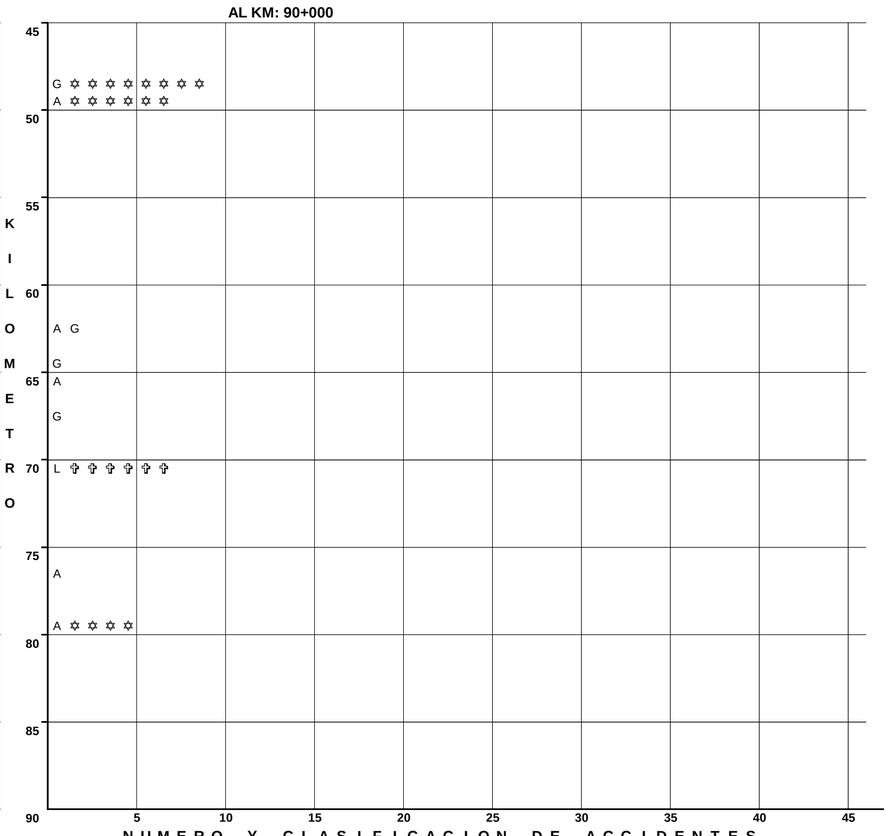

N U M E R O Y C L A S I F I C A C I O N D E A C C I D E N T E S

CLAVE	CLASIFICACION DEL ACCIDENTE	CLAVE	CLASIFICACION DEL ACCIDENTE
A	SALIDA DEL CAMINO	COLISION SOBRE EL CAMINO	
		G	OTRO VEHICULO MOTOR EN TRANSITO
SIN COLISION SOBRE EL CAMINO		**H**	OTRO VEHICULO MOTOR POR ALCANCE
B	VOLCADURA	**J**	VEHICULO MOTOR ESTACIONADO
C	CAIDA DE PASAJERO	**K**	FERROCARRIL
D	INCENDIO	**L**	BICICLETA/MOTOCICLETA
E	OTROS	**M**	ANIMAL
P	CAIDA DE CARGA	**N**	OBJETO FIJO
Q	DESPRENDIMIENTO DE REMOLQUE	**O**	OTROS OBJETOS
COLISION SOBRE EL CAMINO		**S**	SIN DATO
F	PEATON (ATROPELLAMIENTO)		
R	VELOCIDAD EXCESIVA	ACCIDENTES EQUIVALENTES A DAÑOS MATERIALES	
		✞	UN MUERTO = 6 ACCIDENTES
		✡	UN HERIDO = 2 ACCIDENTES

ACCIDENTES POR KILOMETRO
2015

CARRETERA Y TRAMO: Matehuala - Ent. Puerto México Lim. Edos. SLP/NL - Ent. Puerto México (MEX-057)

DEL KM: 25+000
AL KM: 70+000

KILOMETRO	MUERTOS	HERIDOS	DAÑOS MATERIALES (S)	CONDUCTOR	PEATON	VEHICULO	CAMION	GANADO	A. NA. TURAL	CLAVE
25	1	1	600,000	3	0	0	0	0	0	A H H ✞ ✞ ✞ ✞ ✞ ✞ ✡ ✡
	0	0	20,000	1	0	0	0	0	0	A
30	1	3	20,000	0	0	1	0	0	0	E ✞ ✞ ✞ ✞ ✞ ✞ ✡ ✡ ✡ ✡ ✡ ✡
	0	1	120,000	2	0	0	0	0	0	A A ✡ ✡
	0	0	415,000	2	0	0	0	0	0	A H
	0	0	8,000	0	0	0	1	0	0	B
35	0	1	420,000	3	0	0	0	0	0	H H H ✡ ✡
	0	0	960,000	2	0	0	0	0	0	H J
	0	0	7,000	0	0	1	0	0	0	E
	1	6	170,000	3	0	0	0	0	0	A B H ✞ ✞ ✞ ✞ ✞ ✞ ✞ ✡ ✡ ✡ ✡ ✡ ✡ ✡ ✡ ✡ ✡ ✡ ✡
	0	0	210,000	2	0	0	0	0	0	A J
40	0	7	50,000	1	0	0	0	0	0	B ✡ ✡ ✡ ✡ ✡ ✡ ✡ ✡ ✡ ✡ ✡ ✡ ✡ ✡ ✡
	0	0	70,000	1	0	0	1	0	0	N Q
45										
	0	0	10,000	1	0	0	0	0	0	A
	0	0	100,000	0	0	0	1	0	0	A
50	0	2	110,000	2	0	1	0	0	0	A H P ✡ ✡ ✡ ✡ ✡ ✡
	0	0	260,000	2	0	0	0	0	0	H H
	0	0	200,000	1	0	0	0	0	0	H
	2	2	40,000	0	0	0	0	0	1	A ✞ ✞ ✞ ✞ ✞ ✞ ✞ ✞ ✞ ✞ ✞ ✞ ✡ ✡ ✡ ✡
55	0	0	560,000	2	0	0	0	0	0	A B
	0	0	50,000	1	0	0	0	0	0	E
	0	0	90,000	1	0	0	0	0	0	H
	0	0	5,000	0	0	1	0	0	0	Q
60	0	0	220,000	2	0	0	0	0	0	A G
	0	0	15,000	0	0	0	0	1	0	A
	0	1	25,000	1	0	0	0	0	0	A ✡ ✡
65	0	3	50,000	0	0	1	0	0	0	A ✡ ✡ ✡ ✡ ✡ ✡
	0	0	80,000	1	0	0	0	0	0	H
	0	0	170,000	1	0	0	0	1	0	B M
	3	14	85,000	0	0	2	0	1	0	A B E ✞ ✞ ✞ ✞ ✞ ✞ ✞ ✞ ✞ ✞ ✞ ✞ ✞ ✞ ✞ ✞ ✞ ✞ ✡ ✡ ✡ ✡ ✡ ✡ ✡ ✡ ✡ ✡ ✡ ✡ ✡ ✡

CARRETERA Y TRAMO: Matehuala - Ent. Puerto México Lim. Edos. SLP/NL - Ent. Puerto México (MEX-057)

DEL KM: 115+000
AL KM: 160+000

MUERTOS	HERIDOS	DAÑOS MATERIALES (S)	CONDUCTOR	PEATON	VEHICULO	CAMINO	GANADO	A. NA. TURAL	KM	CLASIFICACION DE ACCIDENTES
0	1	130,000	1	0	0	0	1	0	115	A E ✡ ✡
0	0	245,000	1	0	0	0	0	0	120	H
0	0	80,000	0	0	0	0	1	0		A
1	5	30,000	1	0	0	0	0	0	125	E ✞ ✞ ✞ ✞ ✞ ✡ ✡ ✡ ✡ ✡ ✡ ✡ ✡ ✡
0	0	50,000	2	0	0	0	0	0		A M
0	1	150,000	2	0	0	0	0	1		H H J ✡ ✡
0	3	1,230,000	5	0	0	0	0	0	130	G H H J L ✡ ✡ ✡ ✡ ✡ ✡
2	2	540,000	2	0	0	0	0	0		H H ✞ ✞ ✞ ✞ ✞ ✞ ✞ ✞ ✞ ✞ ✡ ✡ ✡ ✡
0	0	200,000	1	0	0	0	0	0		G
1	7	770,000	1	0	0	0	0	0	135	H ✞ ✞ ✞ ✞ ✞ ✡ ✡ ✡ ✡ ✡ ✡ ✡ ✡ ✡ ✡ ✡ ✡ ✡ ✡ ✡
0	1	100,000	1	0	0	0	0	0		B ✡ ✡
1	0	270,500	2	0	0	0	0	0		A H ✞ ✞ ✞ ✞ ✞ ✞
2	2	50,000	1	0	0	0	0	0	140	B ✞ ✞ ✞ ✞ ✞ ✞ ✞ ✞ ✞ ✞ ✞ ✡ ✡ ✡
1	2	110,000	1	0	0	0	1	0		A N ✞ ✞ ✞ ✞ ✞ ✞ ✞ ✡ ✡ ✡ ✡
1	1	125,000	2	0	0	1	0	0		A A B ✞ ✞ ✞ ✞ ✞ ✞ ✞ ✡ ✡
0	0	10,000	0	0	0	0	1	0	145	B
0	0	100,000	0	0	0	1	0	0		A
0	0	75,000	0	0	0	1	0	0		A
0	0	100,000	0	0	1	0	0	0	155	E
2	1	299,000	3	0	0	0	0	0		G H N ✞ ✞ ✞ ✞ ✞ ✞ ✞ ✞ ✞ ✞ ✞ ✡ ✡

160 5 10 15 20 25 30 35 40 45

N U M E R O Y C L A S I F I C A C I O N D E A C C I D E N T E S

CLAVE	CLASIFICACION DEL ACCIDENTE	CLAVE	CLASIFICACION DEL ACCIDENTE
		COLISION SOBRE EL CAMINO	
A	SALIDA DEL CAMINO	**G**	OTRO VEHICULO MOTOR EN TRANSITO
SIN COLISION SOBRE EL CAMINO		**H**	OTRO VEHICULO MOTOR POR ALCANCE
B	VOLCADURA	**J**	VEHICULO MOTOR ESTACIONADO
C	CAIDA DE PASAJERO	**K**	FERROCARRIL
D	INCENDIO	**L**	BICICLETA/MOTOCICLETA
E	OTROS	**M**	ANIMAL
P	CAIDA DE CARGA	**N**	OBJETO FIJO
Q	DESPRENDIMIENTO DE REMOLQUE	**O**	OTROS OBJETOS
COLISION SOBRE EL CAMINO		**S**	SIN DATO
F	PEATON (ATROPELLAMIENTO)		
R	VELOCIDAD EXCESIVA	ACCIDENTES	EQUIVALENTES A DAÑOS MATERIALES
		✞	UN MUERTO = 6 ACCIDENTES
		✡	UN HERIDO = 2 ACCIDENTES

DEL KM: 160+000
AL KM: 205+000

MUERTOS	HERIDOS	DAÑOS MATERIALES (S)	CONDUCTOR	PEATON	VEHICULO	CAMINO	GANADO	A. NA. TURAL	KM	CLASIFICACION DE ACCIDENTES
0	0	100,000	0	0	0	1	0	0	160	B
0	0	100,000	0	0	0	1	0	0		B
0	8	30,000	1	0	0	0	0	0	165	N ✡ ✡ ✡ ✡ ✡ ✡ ✡ ✡ ✡ ✡ ✡ ✡ ✡ ✡ ✡ ✡
0	0	10,000	0	0	1	0	0	0	170	Q
0	0	100,000	0	0	0	0	1	0		A
0	0	10,000	0	0	0	1	0	0		A
0	0	30,000	1	0	0	0	0	0	175	A
0	1	350,000	2	0	0	1	0	0		D G J ✡ ✡
2	11	480,000	4	0	0	1	0	0		A B B G G ✞ ✞ ✞ ✞ ✞ ✞ ✞ ✞ ✞ ✞ ✞ ✞ ✡ ✡ ✡ ✡ ✡ ✡ ✡ ✡ ✡ ✡ ✡ ✡ ✡ ✡ ✡

ACCIDENTES POR KILOMETRO
2015

CARRETERA Y TRAMO: Montemorelos - China (MEX-035)

DEL KM: 0+000
AL KM: 45+000

KILOMETRO	MUERTOS	HERIDOS	DAÑOS MATERIALES (S)	COND. CAUSA	PEATON CAUSA	VEHICULO CAUSA	CAMINO CAUSA	GANADO CAUSA	A. NAT. A.
0									
5									
10	0	2	300,000	1	0	0	0	0	0
	0	2	20,000	1	0	0	0	0	0
15									
20	1	3	65,000	1	0	0	0	0	0
25	1	0	500	1	0	0	0	0	0
30									
35									
40									
45									

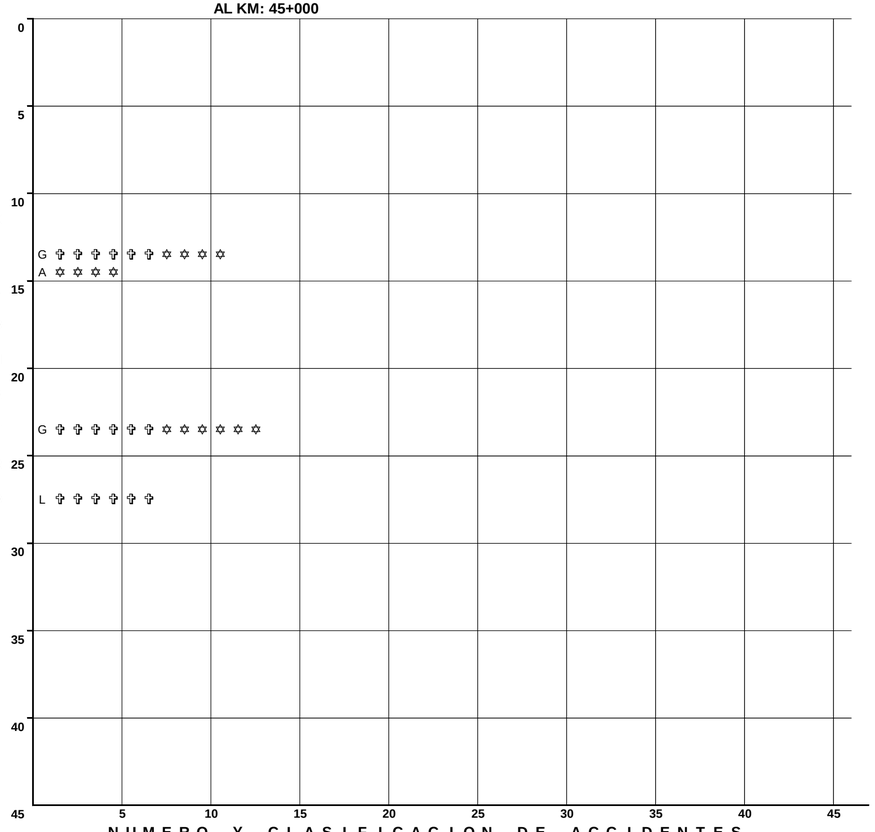

N U M E R O Y C L A S I F I C A C I O N D E A C C I D E N T E S

CLAVE	CLASIFICACION DEL ACCIDENTE	CLAVE	CLASIFICACION DEL ACCIDENTE
A	SALIDA DEL CAMINO	COLISION SOBRE EL CAMINO	
		G	OTRO VEHICULO MOTOR EN TRANSITO
SIN COLISION SOBRE EL CAMINO		**H**	OTRO VEHICULO MOTOR POR ALCANCE
B	VOLCADURA	**J**	VEHICULO MOTOR ESTACIONADO
C	CAIDA DE PASAJERO	**K**	FERROCARRIL
D	INCENDIO	**L**	BICICLETA/MOTOCICLETA
E	OTROS	**M**	ANIMAL
P	CAIDA DE CARGA	**N**	OBJETO FIJO
Q	DESPRENDIMIENTO DE REMOLQUE	**O**	OTROS OBJETOS
COLISION SOBRE EL CAMINO		**S**	SIN DATO
F	PEATON (ATROPELLAMIENTO)		
R	VELOCIDAD EXCESIVA	ACCIDENTES EQUIVALENTES A DAÑOS MATERIALES	
		✞	UN MUERTO = 6 ACCIDENTES
		✡	UN HERIDO = 2 ACCIDENTES

DEL KM: 45+000
AL KM: 90+000

KILOMETRO	MUERTOS	HERIDOS	DAÑOS MATERIALES (S)	COND. CAUSA	PEATON CAUSA	VEHICULO CAUSA	CAMINO CAUSA	GANADO CAUSA	A. NAT. A.
45	1	0	1,000	0	1	0	0	0	0
50									
55									
60									
65									
70									
75									
80									
85									
90									

N U M E R O Y C L A S I F I C A C I O N D E A C C I D E N T E S

CLAVE	CLASIFICACION DEL ACCIDENTE	CLAVE	CLASIFICACION DEL ACCIDENTE
A	SALIDA DEL CAMINO	COLISION SOBRE EL CAMINO	
		G	OTRO VEHICULO MOTOR EN TRANSITO
SIN COLISION SOBRE EL CAMINO		**H**	OTRO VEHICULO MOTOR POR ALCANCE
B	VOLCADURA	**J**	VEHICULO MOTOR ESTACIONADO
C	CAIDA DE PASAJERO	**K**	FERROCARRIL
D	INCENDIO	**L**	BICICLETA/MOTOCICLETA
E	OTROS	**M**	ANIMAL
P	CAIDA DE CARGA	**N**	OBJETO FIJO
Q	DESPRENDIMIENTO DE REMOLQUE	**O**	OTROS OBJETOS
COLISION SOBRE EL CAMINO		**S**	SIN DATO
F	PEATON (ATROPELLAMIENTO)		
R	VELOCIDAD EXCESIVA	ACCIDENTES EQUIVALENTES A DAÑOS MATERIALES	
		✞	UN MUERTO = 6 ACCIDENTES
		✡	UN HERIDO = 2 ACCIDENTES

ACCIDENTES POR KILOMETRO
2015

CARRETERA Y TRAMO: Monterrey - Castaños T. C. (Monterrey - Nuevo Laredo) - Lim. Edos.- NL/Coah. (MEX-053)

DEL KM: 0+000
AL KM: 45+000

SALDOS	MUERTOS	HERIDOS	DAÑOS MATERIALES (S)	CONDUCTOR	PEATON	VEHICULO	CAMION	GANADO	A. NA. TUR. AL.	KILOMETRO
	0	1	13,000	1	1	0	0	0	0	0
	2	1	507,000	5	0	1	0	0	0	0
	0	14	223,000	6	0	0	0	0	0	5
	1	5	210,000	4	0	0	0	0	0	
	3	6	793,000	5	0	0	0	0	0	
	1	3	65,000	0	0	1	0	0	0	
	1	3	40,000	1	0	0	0	0	0	
	0	1	75,000	0	0	0	1	0	0	10
	0	0	60,000	1	0	0	0	0	0	15
	0	4	110,000	1	0	0	0	0	0	
	1	0	130,000	1	0	0	0	0	0	
	1	3	187,000	5	0	0	0	0	0	20
	1	1	101,500	3	0	0	0	0	0	
	2	0	0	1	0	0	0	0	0	
	0	1	100,000	0	0	0	1	0	0	25
										30
										35
										40
										45

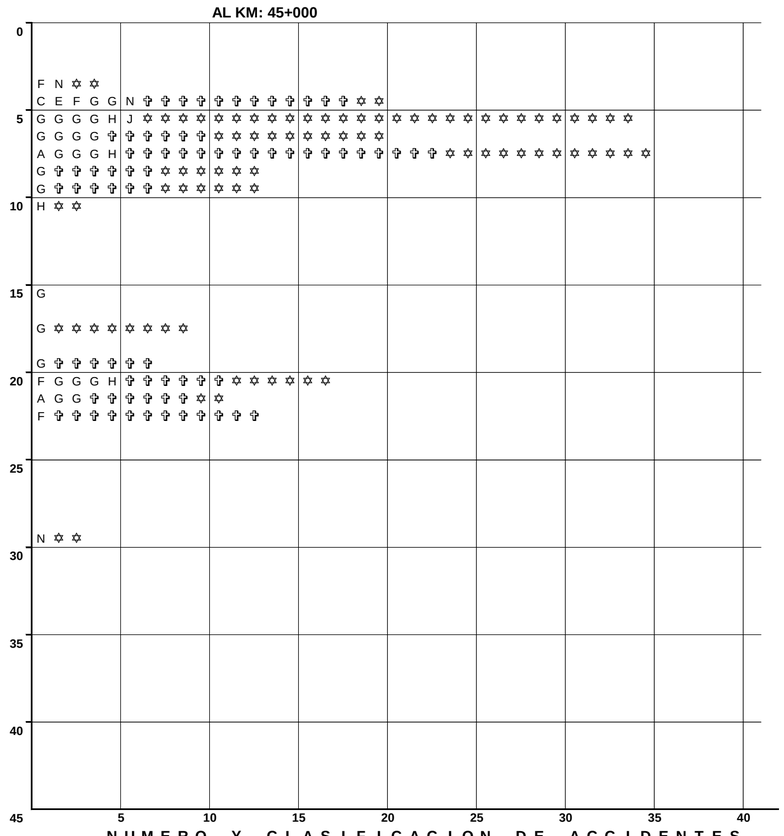

N U M E R O Y C L A S I F I C A C I O N D E A C C I D E N T E S

CLAVE	CLASIFICACION DEL ACCIDENTE	CLAVE	CLASIFICACION DEL ACCIDENTE
A	SALIDA DEL CAMINO	COLISION SOBRE EL CAMINO	
		G	OTRO VEHICULO MOTOR EN TRANSITO
SIN COLISION SOBRE EL CAMINO		**H**	OTRO VEHICULO MOTOR POR ALCANCE
B	VOLCADURA	**J**	VEHICULO MOTOR ESTACIONADO
C	CAIDA DE PASAJERO	**K**	FERROCARRIL
D	INCENDIO	**L**	BICICLETA/MOTOCICLETA
E	OTROS	**M**	ANIMAL
P	CAIDA DE CARGA	**N**	OBJETO FIJO
Q	DESPRENDIMIENTO DE REMOLQUE	**O**	OTROS OBJETOS
COLISION SOBRE EL CAMINO		**S**	SIN DATO
F	PEATON (ATROPELLAMIENTO)		
R	VELOCIDAD EXCESIVA	ACCIDENTES	EQUIVALENTES A DAÑOS MATERIALES
		✞	UN MUERTO = 6 ACCIDENTES
		✡	UN HERIDO = 2 ACCIDENTES

DEL KM: 45+000
AL KM: 90+000

SALDOS	MUERTOS	HERIDOS	DAÑOS MATERIALES (S)	CONDUCTOR	PEATON	VEHICULO	CAMION	GANADO	A. NA. TUR. AL.	KILOMETRO
										45
										50
	0	0	70,000	1	0	0	0	0	0	55
	0	0	60,000	1	0	0	0	0	0	
	0	1	75,000	1	0	0	0	0	0	60
	1	0	140,000	1	0	0	0	0	0	
										65
	0	0	0	0	0	0	0	0	1	70
	0	0	11,000	1	0	0	0	0	0	
	1	2	15,000	0	0	1	0	0	0	75
										80
										85
	0	0	23,000	1	0	0	0	0	0	90

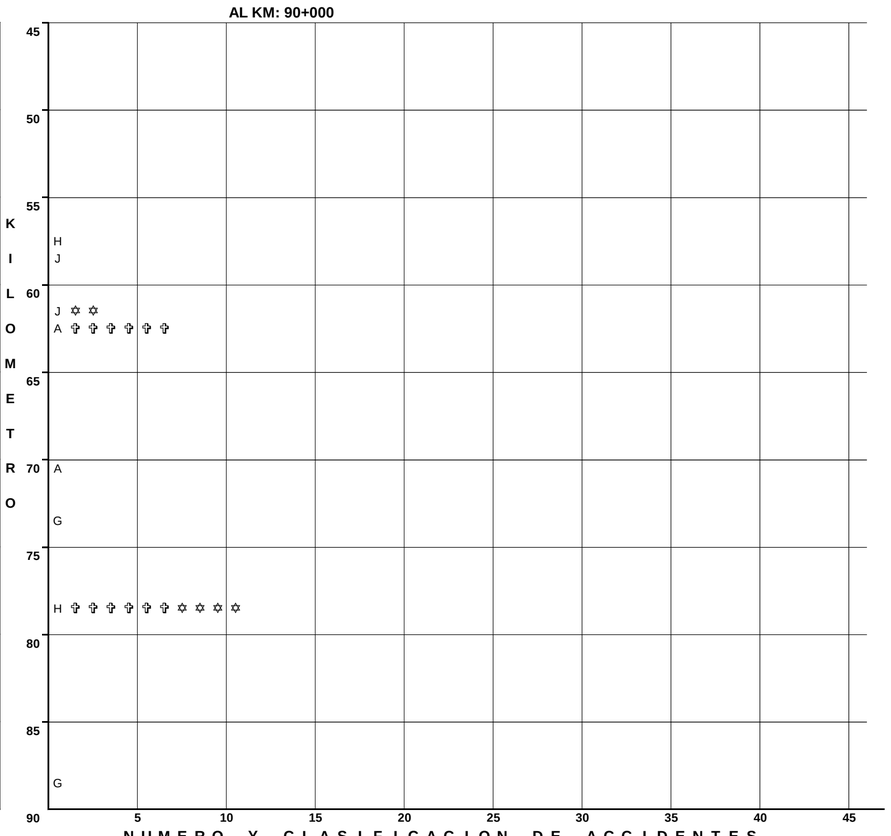

N U M E R O Y C L A S I F I C A C I O N D E A C C I D E N T E S

CLAVE	CLASIFICACION DEL ACCIDENTE	CLAVE	CLASIFICACION DEL ACCIDENTE
A	SALIDA DEL CAMINO	COLISION SOBRE EL CAMINO	
		G	OTRO VEHICULO MOTOR EN TRANSITO
SIN COLISION SOBRE EL CAMINO		**H**	OTRO VEHICULO MOTOR POR ALCANCE
B	VOLCADURA	**J**	VEHICULO MOTOR ESTACIONADO
C	CAIDA DE PASAJERO	**K**	FERROCARRIL
D	INCENDIO	**L**	BICICLETA/MOTOCICLETA
E	OTROS	**M**	ANIMAL
P	CAIDA DE CARGA	**N**	OBJETO FIJO
Q	DESPRENDIMIENTO DE REMOLQUE	**O**	OTROS OBJETOS
COLISION SOBRE EL CAMINO		**S**	SIN DATO
F	PEATON (ATROPELLAMIENTO)		
R	VELOCIDAD EXCESIVA	ACCIDENTES	EQUIVALENTES A DAÑOS MATERIALES
		✞	UN MUERTO = 6 ACCIDENTES
		✡	UN HERIDO = 2 ACCIDENTES

CARRETERA Y TRAMO: Monterrey - Castaños T. C. (Monterrey - Nuevo Laredo) - Lim. Edos.- NL/Coah. (MEX-053)

DEL KM: 90+000
AL KM: 135+000

KILOMETRO	MUERTOS	HERIDOS	DAÑOS MATERIALES (S)	CONDUCTOR	PEATON	VEHICULO	CAMION	GANADO	A. NA. TUR. AL.
100	0	0	150,000	1	0	0	0	0	0
105	0	0	2,000	1	0	0	0	0	0
110	0	0	100,000	1	0	0	0	0	0
	0	0	50,000	1	0	0	0	0	0
SALDOS				CAUSAS					

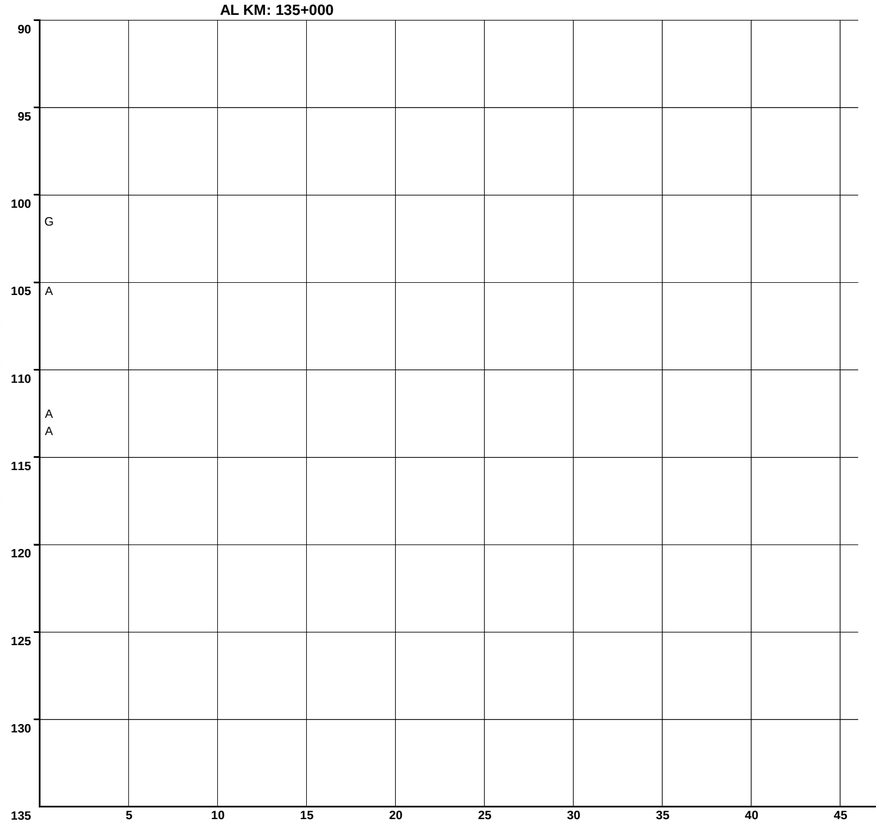

N U M E R O Y C L A S I F I C A C I O N D E A C C I D E N T E S

CLAVE	CLASIFICACION DEL ACCIDENTE	CLAVE	CLASIFICACION DEL ACCIDENTE
A	SALIDA DEL CAMINO	COLISION SOBRE EL CAMINO	
		G	OTRO VEHICULO MOTOR EN TRANSITO
SIN COLISION SOBRE EL CAMINO		**H**	OTRO VEHICULO MOTOR POR ALCANCE
B	VOLCADURA	**J**	VEHICULO MOTOR ESTACIONADO
C	CAIDA DE PASAJERO	**K**	FERROCARRIL
D	INCENDIO	**L**	BICICLETA/MOTOCICLETA
E	OTROS	**M**	ANIMAL
P	CAIDA DE CARGA	**N**	OBJETO FIJO
Q	DESPRENDIMIENTO DE REMOLQUE	**O**	OTROS OBJETOS
COLISION SOBRE EL CAMINO		**S**	SIN DATO
F	PEATON (ATROPELLAMIENTO)		
R	VELOCIDAD EXCESIVA	ACCIDENTES	EQUIVALENTES A DAÑOS MATERIALES
		✝	UN MUERTO = 6 ACCIDENTES
		✡	UN HERIDO = 2 ACCIDENTES

ACCIDENTES POR KILOMETRO
2015

CARRETERA Y TRAMO: Monterrey - Mier Monterrey - Lim. Edos. NL/Tamps. (MEX-054)

DEL KM: 0+000
AL KM: 45+000

MUERTOS	HERIDOS	DAÑOS MATERIALES (S)	CONDUCTOR	PEATON	VEHICULO	CAMION	GANADO	A. NA. TUR. AL.
1	0	10,000	1	0	0	0	0	0
0	3	50,000	2	0	0	0	0	0
0	9	110,000	1	0	0	0	0	0
0	0	70,000	1	0	0	0	0	0
1	0	10,000	1	0	0	0	0	0
0	1	40,000	1	0	0	0	0	0
0	0	15,000	0	0	0	0	0	1

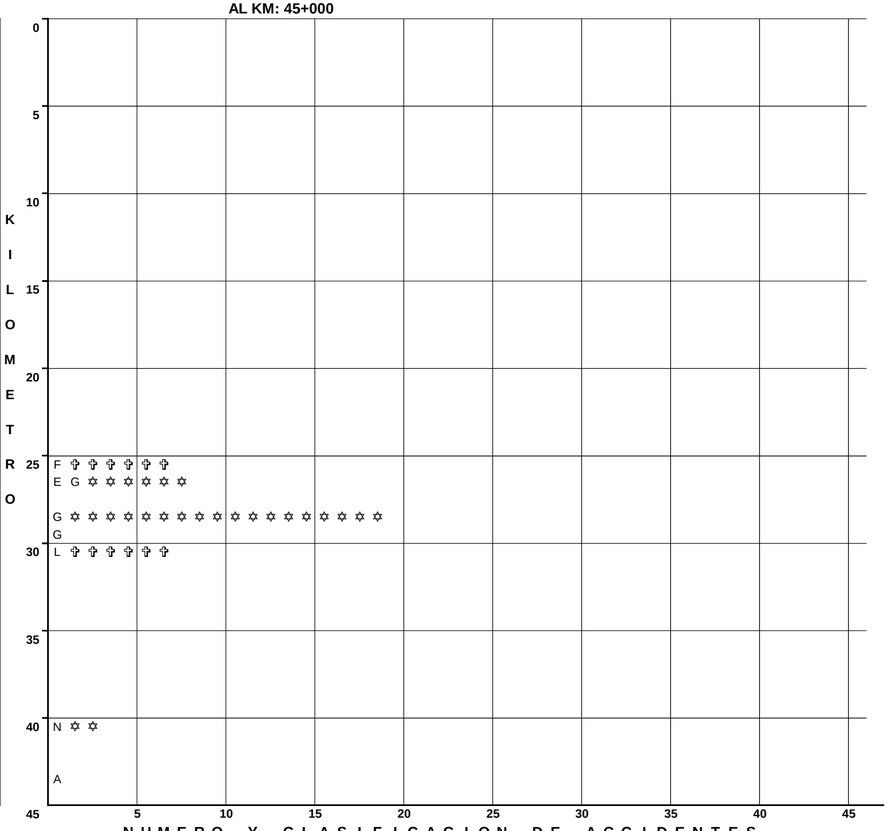

N U M E R O Y C L A S I F I C A C I O N D E A C C I D E N T E S

CLAVE	CLASIFICACION DEL ACCIDENTE	CLAVE	CLASIFICACION DEL ACCIDENTE
		COLISION SOBRE EL CAMINO	
A	SALIDA DEL CAMINO	**G**	OTRO VEHICULO MOTOR EN TRANSITO
SIN COLISION SOBRE EL CAMINO		**H**	OTRO VEHICULO MOTOR POR ALCANCE
B	VOLCADURA	**J**	VEHICULO MOTOR ESTACIONADO
C	CAIDA DE PASAJERO	**K**	FERROCARRIL
D	INCENDIO	**L**	BICICLETA/MOTOCICLETA
E	OTROS	**M**	ANIMAL
P	CAIDA DE CARGA	**N**	OBJETO FIJO
Q	DESPRENDIMIENTO DE REMOLQUE	**O**	OTROS OBJETOS
COLISION SOBRE EL CAMINO		**S**	SIN DATO
F	PEATON (ATROPELLAMIENTO)		
R	VELOCIDAD EXCESIVA	ACCIDENTES EQUIVALENTES A DAÑOS MATERIALES	
		✞	UN MUERTO = 6 ACCIDENTES
		✡	UN HERIDO = 2 ACCIDENTES

DEL KM: 45+000
AL KM: 90+000

MUERTOS	HERIDOS	DAÑOS MATERIALES (S)	CONDUCTOR	PEATON	VEHICULO	CAMION	GANADO	A. NA. TUR. AL.
0	4	90,000	0	0	0	1	0	0
0	0	20,000	1	0	0	0	0	0
1	0	1,050,000	1	0	0	0	0	0

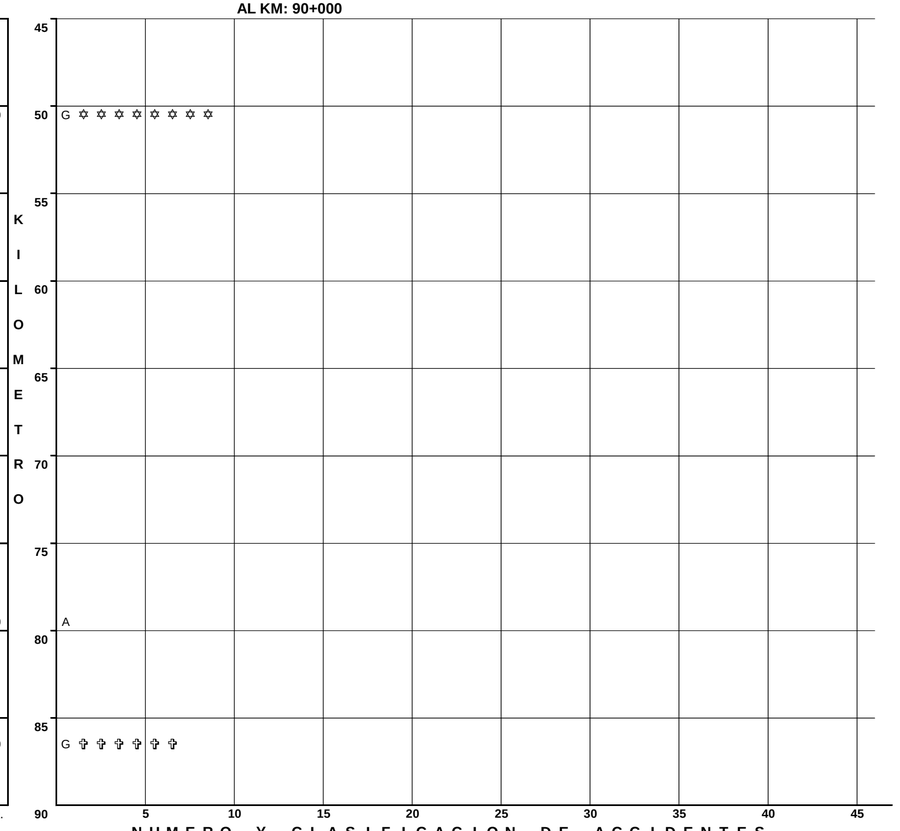

N U M E R O Y C L A S I F I C A C I O N D E A C C I D E N T E S

CLAVE	CLASIFICACION DEL ACCIDENTE	CLAVE	CLASIFICACION DEL ACCIDENTE
		COLISION SOBRE EL CAMINO	
A	SALIDA DEL CAMINO	**G**	OTRO VEHICULO MOTOR EN TRANSITO
SIN COLISION SOBRE EL CAMINO		**H**	OTRO VEHICULO MOTOR POR ALCANCE
B	VOLCADURA	**J**	VEHICULO MOTOR ESTACIONADO
C	CAIDA DE PASAJERO	**K**	FERROCARRIL
D	INCENDIO	**L**	BICICLETA/MOTOCICLETA
E	OTROS	**M**	ANIMAL
P	CAIDA DE CARGA	**N**	OBJETO FIJO
Q	DESPRENDIMIENTO DE REMOLQUE	**O**	OTROS OBJETOS
COLISION SOBRE EL CAMINO		**S**	SIN DATO
F	PEATON (ATROPELLAMIENTO)		
R	VELOCIDAD EXCESIVA	ACCIDENTES EQUIVALENTES A DAÑOS MATERIALES	
		✞	UN MUERTO = 6 ACCIDENTES
		✡	UN HERIDO = 2 ACCIDENTES

ACCIDENTES POR KILOMETRO
2015

CARRETERA Y TRAMO: Monterrey - Nuevo Laredo (Libre) Monterrey - Lim. Edos. NL/Tamps. (MEX-085)

DEL KM: 0+000
AL KM: 45+000

SALDOS	MUERTOS	HERIDOS	DAÑOS MATERIALES (S)	CAUSA	COND.	PTO.	VEH.	CAMINO	GRAV.	A. NA. TURAL.
	3	4	100,000		3	0	0	0	0	0
A	0	1	172,000	A	2	0	0	0	0	0
	0	1	1,012,000		2	0	0	0	0	0
L	0	2	52,000	U	4	0	0	0	0	0
	1	2	277,500		5	0	1	0	0	0
D	0	3	33,000	S	2	1	0	0	0	0
	1	1	640,000		5	0	1	0	0	0
O	0	0	46,000	A	2	0	0	0	0	0
	1	20	209,000		8	0	0	0	0	0
S	2	19	431,000	S	9	0	0	0	0	0
	2	3	110,000		2	0	0	0	0	0
	0	0	25,000		1	0	0	0	0	0
	0	3	18,000		2	1	0	0	0	0
	0	2	47,000		2	0	0	0	0	0
	0	0	215,000		2	0	0	0	0	0
	0	3	30,000		1	0	0	0	0	0
	0	1	100,000		1	0	0	0	0	0
	0	0	18,000		1	0	0	0	0	0

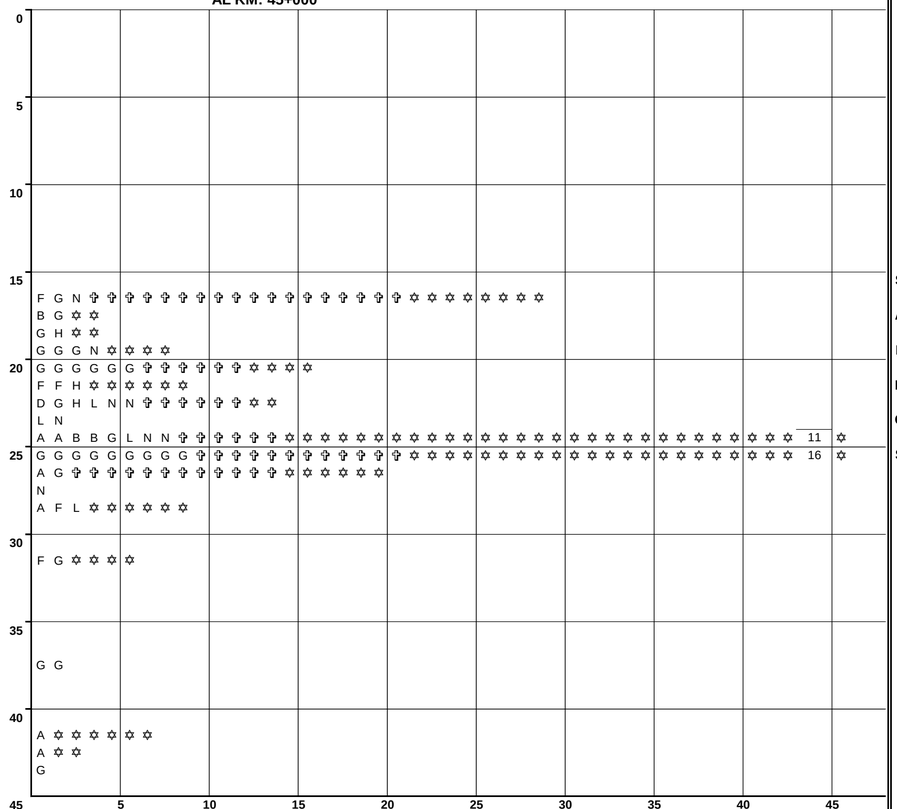
KILOMETROS
0
5
10
15
F G N ✞
B G ✡ ✡
G H ✡ ✡
G G G N ✡ ✡ ✡ ✡
20
G G G G G G ✞ ✞ ✞ ✞ ✞ ✞ ✡ ✡ ✡ ✡ ✡
F F H ✡ ✡ ✡ ✡ ✡ ✡
D G H L N N ✞ ✞ ✞ ✞ ✞ ✞ ✡ ✡
L N
A A B B G L N N ✞ ✞ ✞ ✞ ✞ ✞ ✡ ✡ ✡ ✡ ✡

CARRETERA Y TRAMO: Monterrey - Nuevo Laredo (Libre) Monterrey - Lim. Edos. NL/Tamps. (MEX-085)

DEL KM: 90+000
AL KM: 135+000

MUERTOS	HERIDOS	DAÑOS MATERIALES (S)	CONDUCTOR	PEATON	VEHICULO	CAMION	GANADO	A. NA. TUR. AL.	KILOMETRO
0	1	100,000	1	0	0	0	0	0	90 A ✡ ✡
									95
2	2	90,000	1	0	0	0	0	0	100 G ✞ ✞ ✞ ✞ ✞ ✞ ✞ ✞ ✞ ✞ ✞ ✡ ✡ ✡ ✡
0	6	400,000	1	0	0	0	0	0	105 A ✡ ✡ ✡ ✡ ✡ ✡ ✡ ✡ ✡ ✡ ✡ ✡
									110
0	0	10,000	1	0	0	0	0	0	115 G
1	0	40,000	1	0	0	0	0	0	120 H ✞ ✞ ✞ ✞ ✞ ✞
									125
									130
									135

5 10 15 20 25 30 35 40 45

N U M E R O Y C L A S I F I C A C I O N D E A C C I D E N T E S

CLAVE	CLASIFICACION DEL ACCIDENTE	CLAVE	CLASIFICACION DEL ACCIDENTE
A	SALIDA DEL CAMINO	COLISION SOBRE EL CAMINO	
		G	OTRO VEHICULO MOTOR EN TRANSITO
SIN COLISION SOBRE EL CAMINO		**H**	OTRO VEHICULO MOTOR POR ALCANCE
B	VOLCADURA	**J**	VEHICULO MOTOR ESTACIONADO
C	CAIDA DE PASAJERO	**K**	FERROCARRIL
D	INCENDIO	**L**	BICICLETA/MOTOCICLETA
E	OTROS	**M**	ANIMAL
P	CAIDA DE CARGA	**N**	OBJETO FIJO
Q	DESPRENDIMIENTO DE REMOLQUE	**O**	OTROS OBJETOS
COLISION SOBRE EL CAMINO		**S**	SIN DATO
F	PEATON (ATROPELLAMIENTO)		
R	VELOCIDAD EXCESIVA	ACCIDENTES	EQUIVALENTES A DAÑOS MATERIALES
		✞	UN MUERTO = 6 ACCIDENTES
		✡	UN HERIDO = 2 ACCIDENTES

DEL KM: 135+000
AL KM: 180+000

MUERTOS	HERIDOS	DAÑOS MATERIALES (S)	CONDUCTOR	PEATON	VEHICULO	CAMION	GANADO	A. NA. TUR. AL.	KILOMETRO
0	1	100,000	1	0	0	0	0	0	135 G ✡ ✡
0	1	30,000	1	0	0	0	0	0	140 A ✡ ✡
2	7	281,000	3	0	0	0	0	0	145 H H N ✞ ✞ ✞ ✞ ✞ ✞ ✞ ✞ ✞ ✞ ✞ ✡ ✡ ✡ ✡ ✡ ✡ ✡ ✡ ✡ ✡ ✡ ✡ ✡ ✡
1	0	0	0	1	0	0	0	0	F ✞ ✞ ✞ ✞ ✞ ✞
0	0	250,000	1	0	0	0	0	0	150 A
0	3	65,000	2	0	0	0	0	0	A A ✡ ✡ ✡ ✡ ✡ ✡
0	2	20,000	1	0	0	0	0	0	155 A ✡ ✡ ✡ ✡
0	0	200,000	1	0	0	0	0	0	N
0	1	700,000	2	0	0	0	0	0	G N ✡ ✡
0	2	50,000	1	0	0	0	0	0	A ✡ ✡ ✡ ✡
0	0	150,000	1	0	0	0	0	0	160 A
1	1	500,000	1	0	0	0	0	0	A ✞ ✞ ✞ ✞ ✞ ✞ ✡ ✡
0	1	100,000	1	0	0	0	0	0	165 A ✡ ✡
2	3	50,000	1	0	0	0	0	0	N ✞ ✞ ✞ ✞ ✞ ✞ ✞ ✞ ✞ ✞ ✡ ✡ ✡ ✡ ✡
0	1	300,000	2	0	0	0	0	0	A N ✡ ✡
									170
									175
									180

5 10 15 20 25 30 35 40 45

N U M E R O Y C L A S I F I C A C I O N D E A C C I D E N T E S

CLAVE	CLASIFICACION DEL ACCIDENTE	CLAVE	CLASIFICACION DEL ACCIDENTE
A	SALIDA DEL CAMINO	COLISION SOBRE EL CAMINO	
		G	OTRO VEHICULO MOTOR EN TRANSITO
SIN COLISION SOBRE EL CAMINO		**H**	OTRO VEHICULO MOTOR POR ALCANCE
B	VOLCADURA	**J**	VEHICULO MOTOR ESTACIONADO
C	CAIDA DE PASAJERO	**K**	FERROCARRIL
D	INCENDIO	**L**	BICICLETA/MOTOCICLETA
E	OTROS	**M**	ANIMAL
P	CAIDA DE CARGA	**N**	OBJETO FIJO
Q	DESPRENDIMIENTO DE REMOLQUE	**O**	OTROS OBJETOS
COLISION SOBRE EL CAMINO		**S**	SIN DATO
F	PEATON (ATROPELLAMIENTO)		
R	VELOCIDAD EXCESIVA	ACCIDENTES	EQUIVALENTES A DAÑOS MATERIALES
		✞	UN MUERTO = 6 ACCIDENTES
		✡	UN HERIDO = 2 ACCIDENTES

ACCIDENTES POR KILOMETRO
2015

CARRETERA Y TRAMO: Monterrey - Reynosa (Libre) T. C. (Monterrey - Mier) - Lim. Edos. NL/Tamps. (MEX-040)

DEL KM: 0+000
AL KM: 45+000

KILOMETRO	SALDOS MUERTOS	SALDOS HERIDOS	SALDOS DAÑOS MATERIALES (S)	CAUSAS CONDUCTOR	CAUSAS PEATON	CAUSAS VEHICULO	CAUSAS CAMINO	CAUSAS GANADO	CAUSAS A. NA. TUR. L
0									
5									
10									
15									
20									
25									
30									
35									
40									
45									

N U M E R O Y C L A S I F I C A C I O N D E A C C I D E N T E S

DEL KM: 45+000
AL KM: 90+000

KILOMETRO	SALDOS MUERTOS	SALDOS HERIDOS	SALDOS DAÑOS MATERIALES (S)	CAUSAS CONDUCTOR	CAUSAS PEATON	CAUSAS VEHICULO	CAUSAS CAMINO	CAUSAS GANADO	CAUSAS A. NA. TUR. L
45									
50									
55									
60	0	0	70,000	1	0	0	0	0	A
65	0	0	3,500	0	0	0	1	0	G
70									
75									
80									
85									
90									

N U M E R O Y C L A S I F I C A C I O N D E A C C I D E N T E S

CLAVE	CLASIFICACION DEL ACCIDENTE	CLAVE	CLASIFICACION DEL ACCIDENTE
A	SALIDA DEL CAMINO	COLISION SOBRE EL CAMINO	
		G	OTRO VEHICULO MOTOR EN TRANSITO
SIN COLISION SOBRE EL CAMINO		**H**	OTRO VEHICULO MOTOR POR ALCANCE
B	VOLCADURA	**J**	VEHICULO MOTOR ESTACIONADO
C	CAIDA DE PASAJERO	**K**	FERROCARRIL
D	INCENDIO	**L**	BICICLETA/MOTOCICLETA
E	OTROS	**M**	ANIMAL
P	CAIDA DE CARGA	**N**	OBJETO FIJO
Q	DESPRENDIMIENTO DE REMOLQUE	**O**	OTROS OBJETOS
COLISION SOBRE EL CAMINO		**S**	SIN DATO
F	PEATON (ATROPELLAMIENTO)		
R	VELOCIDAD EXCESIVA	ACCIDENTES	EQUIVALENTES A DAÑOS MATERIALES
		✝	UN MUERTO = 6 ACCIDENTES
		✡	UN HERIDO = 2 ACCIDENTES

CARRETERA Y TRAMO: Monterrey - Reynosa (Libre) T. C. (Monterrey - Mier) - Lim. Edos. NL/Tamps. (MEX-040)

DEL KM: 90+000
AL KM: 135+000

MUERTOS	HERIDOS	DAÑOS MATERIALES (S)	CONDUCTOR	PEATON	VEHICULO	CAMION	GANADO	A. NA. TURAL	KILOMETRO
1	0	70,000	0	0	1	0	0	0	90 A ✞ ✞ ✞ ✞ ✞ ✞
1	3	60,000	1	0	0	0	0	0	A ✞ ✞ ✞ ✞ ✞ ✞ ✡ ✡ ✡ ✡ ✡ ✡
									95
									100
0	4	15,000	0	0	1	0	0	0	105 B ✡ ✡ ✡ ✡ ✡ ✡ ✡ ✡
									110
0	0	70,000	1	0	0	0	0	0	115 A
1	1	95,000	1	0	0	0	0	0	G ✞ ✞ ✞ ✞ ✞ ✞ ✡ ✡
4	4	50,000	0	0	1	0	0	0	A ✞ ✡ ✡ ✡ ✡ ✡ ✡ ✡ ✡
									120
									125
0	4	80,000	1	0	0	0	0	0	130 A ✡ ✡ ✡ ✡ ✡ ✡ ✡ ✡

135 5 10 15 20 25 30 35

N U M E R O Y C L A S I F I C A C I O N D E A C C I D E N T E S

CLAVE	CLASIFICACION DEL ACCIDENTE	CLAVE	CLASIFICACION DEL ACCIDENTE
A	SALIDA DEL CAMINO	COLISION SOBRE EL CAMINO	
		G	OTRO VEHICULO MOTOR EN TRANSITO
SIN COLISION SOBRE EL CAMINO		**H**	OTRO VEHICULO MOTOR POR ALCANCE
B	VOLCADURA	**J**	VEHICULO MOTOR ESTACIONADO
C	CAIDA DE PASAJERO	**K**	FERROCARRIL
D	INCENDIO	**L**	BICICLETA/MOTOCICLETA
E	OTROS	**M**	ANIMAL
P	CAIDA DE CARGA	**N**	OBJETO FIJO
Q	DESPRENDIMIENTO DE REMOLQUE	**O**	OTROS OBJETOS
COLISION SOBRE EL CAMINO		**S**	SIN DATO
F	PEATON (ATROPELLAMIENTO)		
R	VELOCIDAD EXCESIVA	ACCIDENTES	EQUIVALENTES A DAÑOS MATERIALES
		✞	UN MUERTO = 6 ACCIDENTES
		✡	UN HERIDO = 2 ACCIDENTES

DEL KM: 135+000
AL KM: 180+000

MUERTOS	HERIDOS	DAÑOS MATERIALES (S)	CONDUCTOR	PEATON	VEHICULO	CAMION	GANADO	A. NA. TURAL	KILOMETRO
4	1	80,000	0	0	1	0	0	0	135 A ✞ ✡ ✡
1	0	300,000	1	0	0	0	0	0	140 E ✞ ✞ ✞ ✞ ✞ ✞
0	0	150,000	1	0	0	0	0	0	G
0	0	75,000	1	0	0	0	0	0	145 G
									150
1	1	90,000	1	0	1	0	0	0	155 A A ✞ ✞ ✞ ✞ ✞ ✞ ✡ ✡
									160
									165
0	0	14,000	1	0	0	0	0	0	170 G
1	0	30,000	1	0	0	0	0	0	B ✞ ✞ ✞ ✞ ✞ ✞
1	0	60,000	1	0	0	0	0	0	175 B ✞ ✞ ✞ ✞ ✞ ✞

180 5 10 15 20 25 30 35 40 45

N U M E R O Y C L A S I F I C A C I O N D E A C C I D E N T E S

CLAVE	CLASIFICACION DEL ACCIDENTE	CLAVE	CLASIFICACION DEL ACCIDENTE
A	SALIDA DEL CAMINO	COLISION SOBRE EL CAMINO	
		G	OTRO VEHICULO MOTOR EN TRANSITO
SIN COLISION SOBRE EL CAMINO		**H**	OTRO VEHICULO MOTOR POR ALCANCE
B	VOLCADURA	**J**	VEHICULO MOTOR ESTACIONADO
C	CAIDA DE PASAJERO	**K**	FERROCARRIL
D	INCENDIO	**L**	BICICLETA/MOTOCICLETA
E	OTROS	**M**	ANIMAL
P	CAIDA DE CARGA	**N**	OBJETO FIJO
Q	DESPRENDIMIENTO DE REMOLQUE	**O**	OTROS OBJETOS
COLISION SOBRE EL CAMINO		**S**	SIN DATO
F	PEATON (ATROPELLAMIENTO)		
R	VELOCIDAD EXCESIVA	ACCIDENTES	EQUIVALENTES A DAÑOS MATERIALES
		✞	UN MUERTO = 6 ACCIDENTES
		✡	UN HERIDO = 2 ACCIDENTES

ACCIDENTES POR KILOMETRO
2015

CARRETERA Y TRAMO: Ramal a Aeropuerto Mariano Escobedo (MEX-054)

DEL KM: 0+000
AL KM: 2+400

MUERTOS	HERIDOS	DAÑOS MATERIALES (S)	CONDUCTOR	PEATON	VEHICULO	CAMINO	GANADO	A. NA. TUR. AL.	KILOMETRO
0	0	165,000	3	0	0	0	0	0	A H H F N ✡ ✡
0	1	30,000	1	1	0	0	0	0	

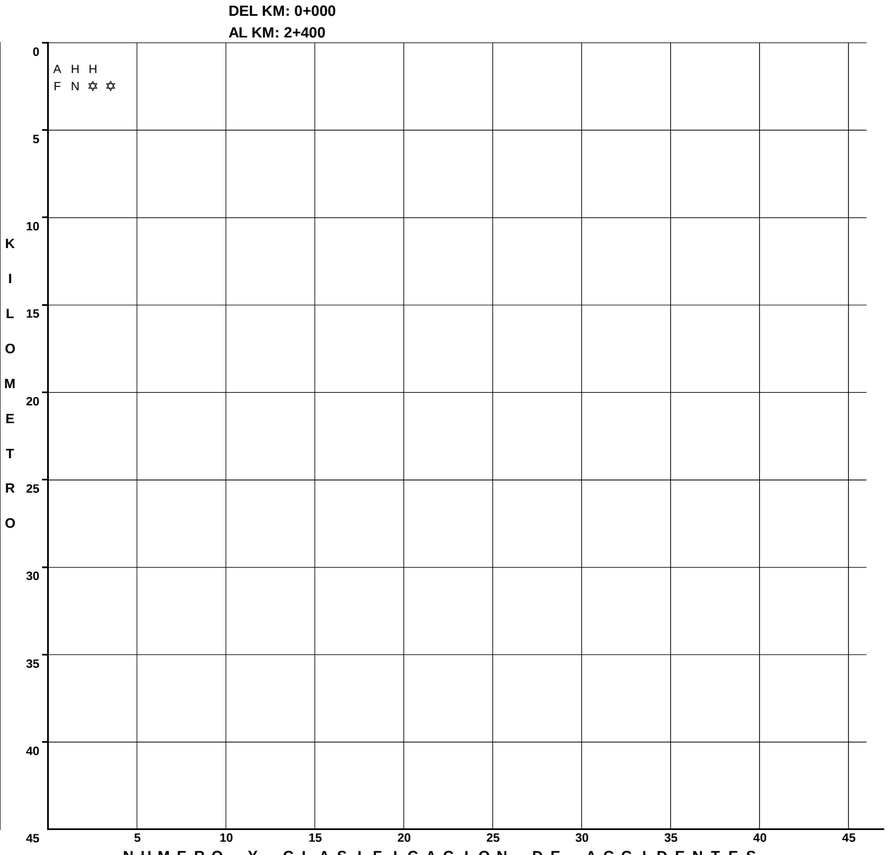

CLAVE	CLASIFICACION DEL ACCIDENTE
A	SALIDA DEL CAMINO
SIN COLISION SOBRE EL CAMINO	
B	VOLCADURA
C	CAIDA DE PASAJERO
D	INCENDIO
E	OTROS
P	CAIDA DE CARGA
Q	DESPRENDIMIENTO DE REMOLQUE
COLISION SOBRE EL CAMINO	
F	PEATON (ATROPELLAMIENTO)
R	VELOCIDAD EXCESIVA

CLAVE	CLASIFICACION DEL ACCIDENTE
COLISION SOBRE EL CAMINO	
G	OTRO VEHICULO MOTOR EN TRANSITO
H	OTRO VEHICULO MOTOR POR ALCANCE
J	VEHICULO MOTOR ESTACIONADO
K	FERROCARRIL
L	BICICLETA/MOTOCICLETA
M	ANIMAL
N	OBJETO FIJO
O	OTROS OBJETOS
S	SIN DATO

ACCIDENTES EQUIVALENTES A DAÑOS MATERIALES
✝ UN MUERTO = 6 ACCIDENTES
✡ UN HERIDO = 2 ACCIDENTES

ACCIDENTES POR KILOMETRO
2015

CARRETERA Y TRAMO: Saltillo - Monterrey Lim. Edos. Coah./NL - Monterrey (MEX-040)

DEL KM: 33+000
AL KM: 75+000

KILOMETROS	MUERTOS	HERIDOS	DAÑOS MATERIALES (S)	CONDUCTOR	PEATON	VEHICULO	CAMION	AGENTE	A. NA. TUR. AL.
33	1	3	50,000	0	0	1	0	0	0
	1	2	25,000	1	0	0	0	0	0
34	1	0	385,000	0	0	0	0	0	2
	0	0	115,000	1	0	0	0	0	0
	1	3	946,000	1	0	0	0	0	2
	0	0	75,000	1	0	0	0	0	0
35	0	0	25,000	1	0	0	0	0	0
36	1	0	290,000	2	0	0	0	0	0
37	0	0	230,000	1	0	0	0	0	0
	1	0	300,000	1	0	1	0	0	1
38									
39	0	1	161,000	1	0	0	0	0	1
	1	1	880,000	4	0	0	0	0	0
	0	2	450,000	3	0	0	0	0	0
	0	2	125,000	2	0	0	0	0	0
40	2	1	390,000	2	0	0	0	0	0
	0	0	5,000	1	0	0	0	0	0
	1	3	2,090,000	0	0	1	0	0	0
41	0	4	220,000	2	0	0	0	0	0
42	0	1	250,000	1	0	0	0	0	0

NUMERO Y CLASIFICACION DE ACCIDENTES

CLAVE	CLASIFICACION DEL ACCIDENTE	CLAVE	CLASIFICACION DEL ACCIDENTE
A	SALIDA DEL CAMINO	COLISION SOBRE EL CAMINO	
		G	OTRO VEHICULO MOTOR EN TRANSITO
SIN COLISION SOBRE EL CAMINO		**H**	OTRO VEHICULO MOTOR POR ALCANCE
B	VOLCADURA	**J**	VEHICULO MOTOR ESTACIONADO
C	CAIDA DE PASAJERO	**K**	FERROCARRIL
D	INCENDIO	**L**	BICICLETA/MOTOCICLETA
E	OTROS	**M**	ANIMAL
P	CAIDA DE CARGA	**N**	OBJETO FIJO
Q	DESPRENDIMIENTO DE REMOLQUE	**O**	OTROS OBJETOS
COLISION SOBRE EL CAMINO		**S**	SIN DATO
F	PEATON (ATROPELLAMIENTO)		
R	VELOCIDAD EXCESIVA	ACCIDENTES EQUIVALENTES A DAÑOS MATERIALES	
		✞	UN MUERTO = 6 ACCIDENTES
		✡	UN HERIDO = 2 ACCIDENTES

DEL KM: 75+000
AL KM: 79+900

KILOMETROS	MUERTOS	HERIDOS	DAÑOS MATERIALES (S)	CONDUCTOR	PEATON	VEHICULO	CAMION	AGENTE	A. NA. TUR. AL.
79	0	0	25,000	0	0	0	0	0	1

NUMERO Y CLASIFICACION DE ACCIDENTES

CLAVE	CLASIFICACION DEL ACCIDENTE	CLAVE	CLASIFICACION DEL ACCIDENTE
A	SALIDA DEL CAMINO	COLISION SOBRE EL CAMINO	
		G	OTRO VEHICULO MOTOR EN TRANSITO
SIN COLISION SOBRE EL CAMINO		**H**	OTRO VEHICULO MOTOR POR ALCANCE
B	VOLCADURA	**J**	VEHICULO MOTOR ESTACIONADO
C	CAIDA DE PASAJERO	**K**	FERROCARRIL
D	INCENDIO	**L**	BICICLETA/MOTOCICLETA
E	OTROS	**M**	ANIMAL
P	CAIDA DE CARGA	**N**	OBJETO FIJO
Q	DESPRENDIMIENTO DE REMOLQUE	**O**	OTROS OBJETOS
COLISION SOBRE EL CAMINO		**S**	SIN DATO
F	PEATON (ATROPELLAMIENTO)		
R	VELOCIDAD EXCESIVA	ACCIDENTES EQUIVALENTES A DAÑOS MATERIALES	
		✞	UN MUERTO = 6 ACCIDENTES
		✡	UN HERIDO = 2 ACCIDENTES

ACCIDENTES POR KILOMETRO
2015

CARRETERA Y TRAMO: Cadereyta - Reynosa (Cuota) (MEX-040D)

DEL KM: 35+000
AL KM: 80+000

KILOMETRO	MUERTOS	HERIDOS	DAÑOS MATERIALES (S)	CONDUCTOR	PEATON	VEHICULO	CAMINO	GANADO	A. NAT. A.	CLAVE
35–40	0	2	80,000	1	0	0	0	0	0	A ✡ ✡ ✡ ✡
70–75	0	4	80,000	1	0	0	0	0	0	A ✡ ✡ ✡ ✡ ✡ ✡ ✡ ✡

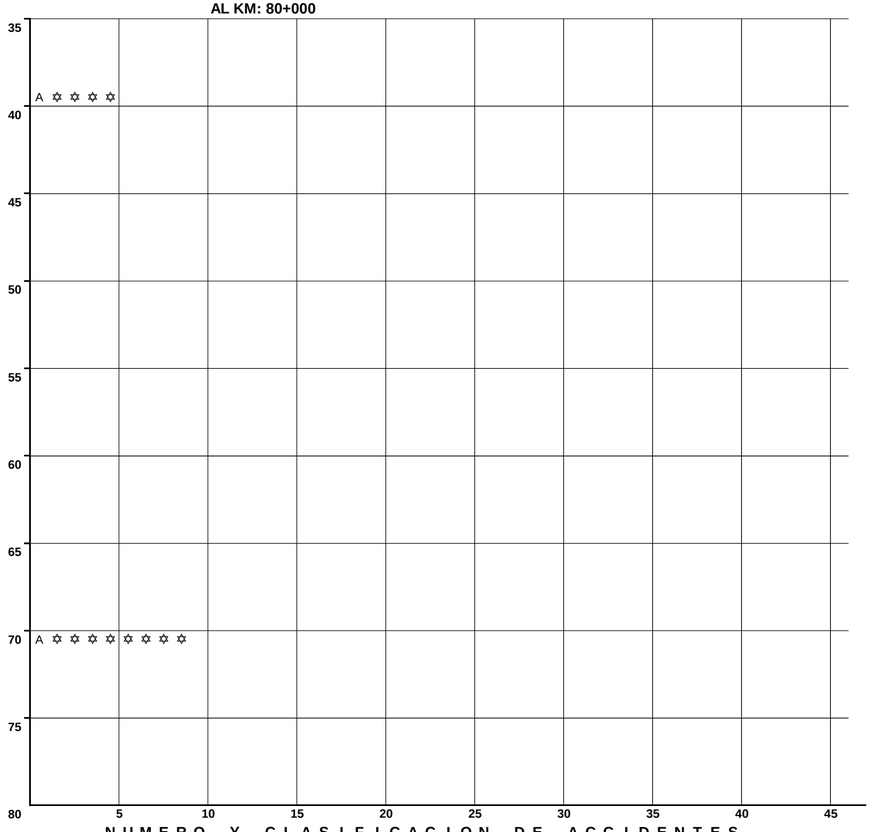

N U M E R O Y C L A S I F I C A C I O N D E A C C I D E N T E S

CLAVE	CLASIFICACION DEL ACCIDENTE	CLAVE	CLASIFICACION DEL ACCIDENTE
		COLISION SOBRE EL CAMINO	
A	SALIDA DEL CAMINO	**G**	OTRO VEHICULO MOTOR EN TRANSITO
SIN COLISION SOBRE EL CAMINO		**H**	OTRO VEHICULO MOTOR POR ALCANCE
B	VOLCADURA	**J**	VEHICULO MOTOR ESTACIONADO
C	CAIDA DE PASAJERO	**K**	FERROCARRIL
D	INCENDIO	**L**	BICICLETA/MOTOCICLETA
E	OTROS	**M**	ANIMAL
P	CAIDA DE CARGA	**N**	OBJETO FIJO
Q	DESPRENDIMIENTO DE REMOLQUE	**O**	OTROS OBJETOS
COLISION SOBRE EL CAMINO		**S**	SIN DATO
F	PEATON (ATROPELLAMIENTO)		
R	VELOCIDAD EXCESIVA	ACCIDENTES EQUIVALENTES A DAÑOS MATERIALES	
		✞	UN MUERTO = 6 ACCIDENTES
		✡	UN HERIDO = 2 ACCIDENTES

DEL KM: 80+000
AL KM: 125+000

KILOMETRO	MUERTOS	HERIDOS	DAÑOS MATERIALES (S)	CONDUCTOR	PEATON	VEHICULO	CAMINO	GANADO	A. NAT. A.	CLAVE
105	1	1	50,000	1	0	0	0	0	0	A ✞ ✞ ✞ ✞ ✞ ✡ ✡
110	0	1	80,000	1	0	0	0	0	0	G ✡ ✡

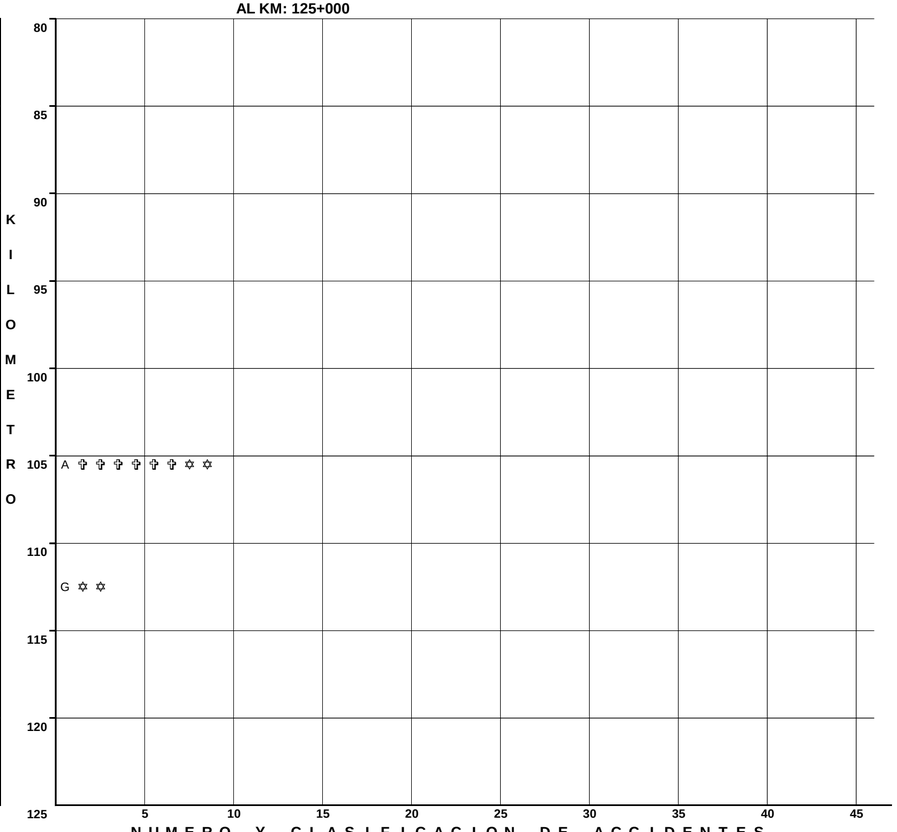

N U M E R O Y C L A S I F I C A C I O N D E A C C I D E N T E S

CLAVE	CLASIFICACION DEL ACCIDENTE	CLAVE	CLASIFICACION DEL ACCIDENTE
		COLISION SOBRE EL CAMINO	
A	SALIDA DEL CAMINO	**G**	OTRO VEHICULO MOTOR EN TRANSITO
SIN COLISION SOBRE EL CAMINO		**H**	OTRO VEHICULO MOTOR POR ALCANCE
B	VOLCADURA	**J**	VEHICULO MOTOR ESTACIONADO
C	CAIDA DE PASAJERO	**K**	FERROCARRIL
D	INCENDIO	**L**	BICICLETA/MOTOCICLETA
E	OTROS	**M**	ANIMAL
P	CAIDA DE CARGA	**N**	OBJETO FIJO
Q	DESPRENDIMIENTO DE REMOLQUE	**O**	OTROS OBJETOS
COLISION SOBRE EL CAMINO		**S**	SIN DATO
F	PEATON (ATROPELLAMIENTO)		
R	VELOCIDAD EXCESIVA	ACCIDENTES EQUIVALENTES A DAÑOS MATERIALES	
		✞	UN MUERTO = 6 ACCIDENTES
		✡	UN HERIDO = 2 ACCIDENTES

CARRETERA Y TRAMO: Cadereyta - Reynosa (Cuota) (MEX-040D)

DEL KM: 125+000
AL KM: 170+000

KILOMETRO	MUERTOS	HERIDOS	DAÑOS MATERIALES (S)	CONDUCTOR	PEATON	VEHICULO	CAMION	GANADO	A. NA. TURAL
135	0	1	40,000	1	0	0	0	0	0

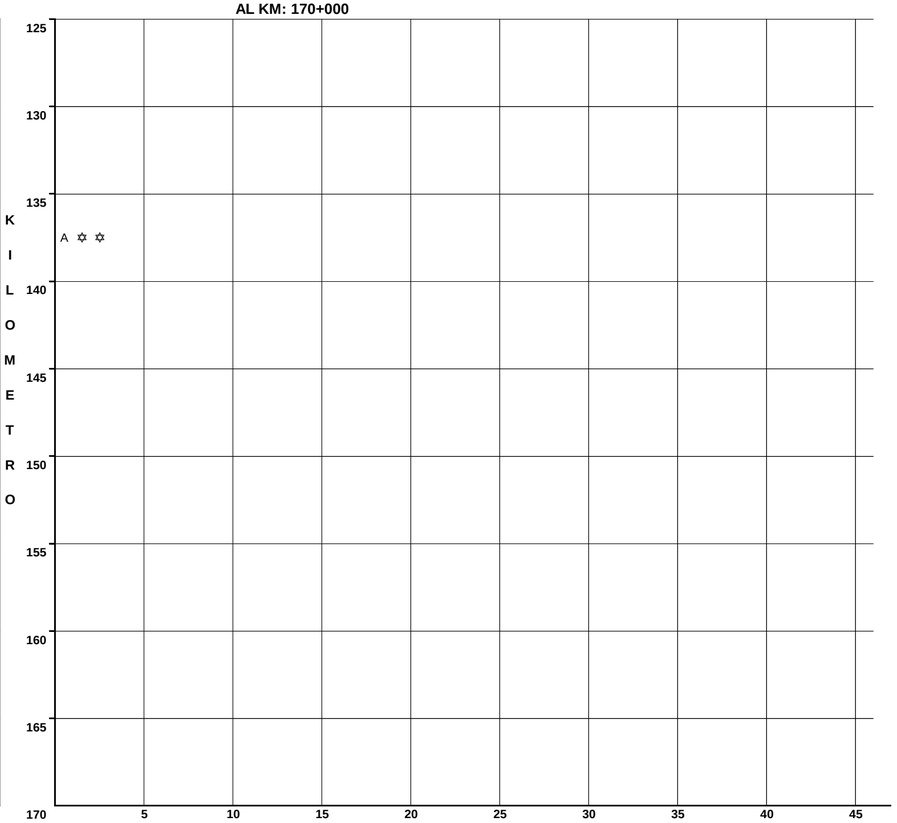

CLAVE	CLASIFICACION DEL ACCIDENTE
A	SALIDA DEL CAMINO
SIN COLISION SOBRE EL CAMINO	
B	VOLCADURA
C	CAIDA DE PASAJERO
D	INCENDIO
E	OTROS
P	CAIDA DE CARGA
Q	DESPRENDIMIENTO DE REMOLQUE
COLISION SOBRE EL CAMINO	
F	PEATON (ATROPELLAMIENTO)
R	VELOCIDAD EXCESIVA

CLAVE	CLASIFICACION DEL ACCIDENTE
COLISION SOBRE EL CAMINO	
G	OTRO VEHICULO MOTOR EN TRANSITO
H	OTRO VEHICULO MOTOR POR ALCANCE
J	VEHICULO MOTOR ESTACIONADO
K	FERROCARRIL
L	BICICLETA/MOTOCICLETA
M	ANIMAL
N	OBJETO FIJO
O	OTROS OBJETOS
S	SIN DATO

ACCIDENTES EQUIVALENTES A DAÑOS MATERIALES
✞ UN MUERTO = 6 ACCIDENTES
✡ UN HERIDO = 2 ACCIDENTES

ACCIDENTES POR KILOMETRO
2015

CARRETERA Y TRAMO: Monterrey - Nuevo Laredo (Cuota) (MEX-085D)

DEL KM: 0+000
AL KM: 45+000

SALDOS			CAUSAS						KILOMETRO
0 0	2 0	20,000 40,000	1 0	0 0	0 0	0 1	0 0	0 0	0
1	1	25,000	1	0	0	0	0	0	20
0	1	650,000	2	0	0	0	0	0	25
1	2	132,000	2	0	0	0	0	0	
0	1	15,000	1	0	0	0	0	0	30
0	0	28,000	1	0	0	0	0	0	
0	1	1,010,000	2	0	0	0	0	0	35

MUERTOS	HERIDOS	DAÑOS MATERIALES (S)	CONDUCTOR	PEATON	VEHICULO	CAMION	AGENTE	DAÑOS MATERIAL
			L	✡	✡	✡	✡	
			G					

CARRETERA Y TRAMO: Monterrey - Nuevo Laredo (Cuota) (MEX-085D)

DEL KM: 90+000
AL KM: 135+000

MUERTOS	HERIDOS	DAÑOS MATERIALES (S)	CONDUCTOR	PEATONAS	VEHICULO	CAMINO	GANADO	A. NA. TUR. AL.	KILOMETRO
0	3	40,000	0	0	1	0	0	0	90
									95
1	0	40,000	1	0	0	0	0	0	100
0	0	160,000	2	0	0	0	0	0	
									105
0	0	60,000	1	0	0	0	0	0	110
0	0	180,000	1	0	0	0	0	0	
0	2	30,000	0	0	1	0	0	0	115
									120
									125
									130
									135

SALDOS

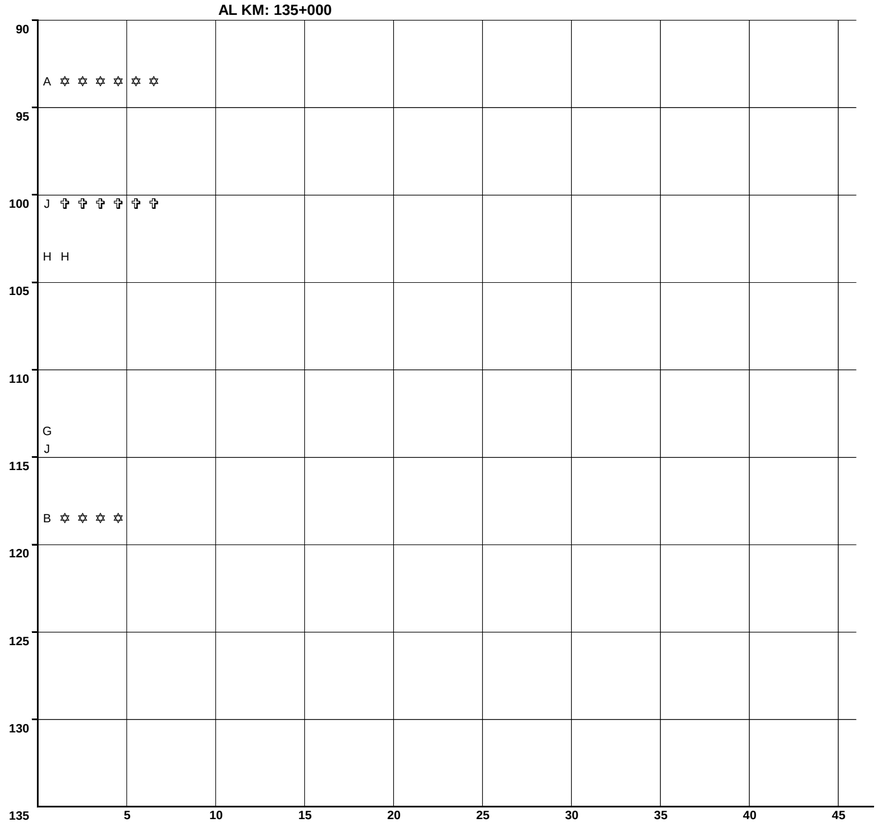

N U M E R O Y C L A S I F I C A C I O N D E A C C I D E N T E S

CLAVE	CLASIFICACION DEL ACCIDENTE	CLAVE	CLASIFICACION DEL ACCIDENTE
A	SALIDA DEL CAMINO	COLISION SOBRE EL CAMINO	
		G	OTRO VEHICULO MOTOR EN TRANSITO
SIN COLISION SOBRE EL CAMINO		**H**	OTRO VEHICULO MOTOR POR ALCANCE
B	VOLCADURA	**J**	VEHICULO MOTOR ESTACIONADO
C	CAIDA DE PASAJERO	**K**	FERROCARRIL
D	INCENDIO	**L**	BICICLETA/MOTOCICLETA
E	OTROS	**M**	ANIMAL
P	CAIDA DE CARGA	**N**	OBJETO FIJO
Q	DESPRENDIMIENTO DE REMOLQUE	**O**	OTROS OBJETOS
COLISION SOBRE EL CAMINO		**S**	SIN DATO
F	PEATON (ATROPELLAMIENTO)		
R	VELOCIDAD EXCESIVA	ACCIDENTES	EQUIVALENTES A DAÑOS MATERIALES
		✞	UN MUERTO = 6 ACCIDENTES
		✡	UN HERIDO = 2 ACCIDENTES

ACCIDENTES POR KILOMETRO
2015

CARRETERA Y TRAMO: Saltillo - Monterrey (Cuota) Lim. Edos. Coah./NL - Morones Prieto (MEX-040D)

DEL KM: 61+000
AL KM: 105+000

KILOMETRO	MUERTOS	HERIDOS	DAÑOS MATERIALES (S)	CONDUCTOR	PEATONAS	VEHICULO	CAMINO	GANADO	A. NA. TUR. AL
61+000	0	0	535,000	1	0	0	0	0	0
62+000									
63+000									
64+000	1	0	35,000	1	0	0	0	0	0
65+000	0	3	70,000	1	0	0	0	0	0
66+000									
67+000	0	1	50,000	1	0	0	0	0	0
68+000	0	0	60,000	0	0	1	0	0	0
69+000	0	2	756,000	3	0	0	0	0	0
70+000	0	0	130,000	1	0	0	0	0	0
71+000	1	1	50,000	1	0	0	0	0	0
72+000									
73+000	0	0	30,000	1	0	0	0	0	0
74+000									
75+000	0	0	70,000	1	0	0	0	0	0
76+000									

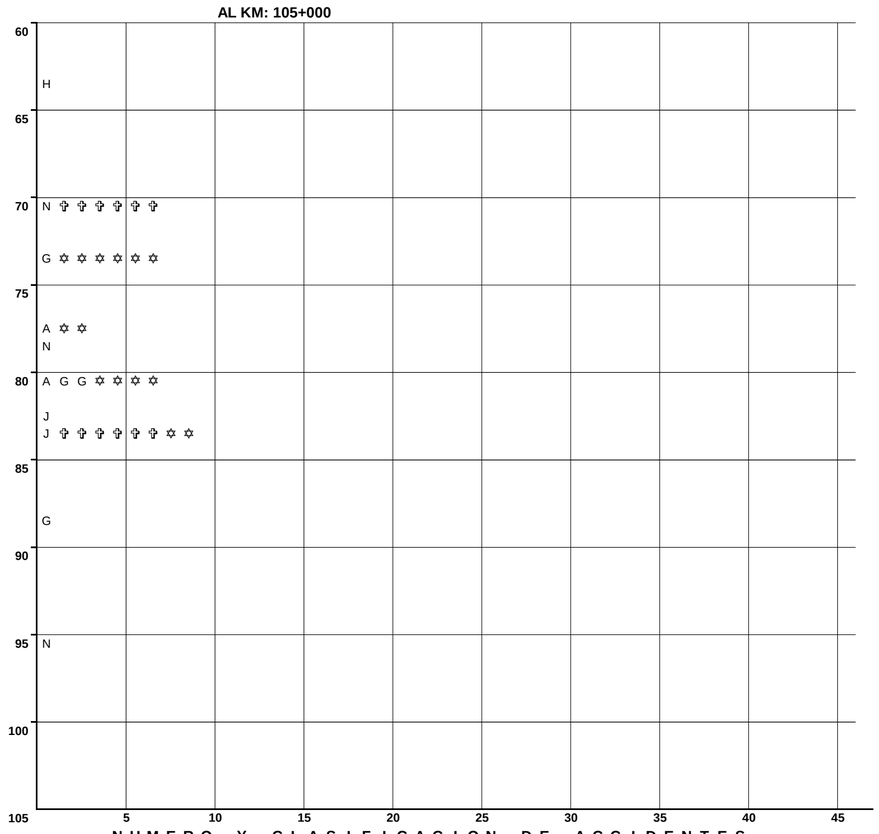

N U M E R O Y C L A S I F I C A C I O N D E A C C I D E N T E S

CLAVE	CLASIFICACION DEL ACCIDENTE
A	SALIDA DEL CAMINO
SIN COLISION SOBRE EL CAMINO	
B	VOLCADURA
C	CAIDA DE PASAJERO
D	INCENDIO
E	OTROS
P	CAIDA DE CARGA
Q	DESPRENDIMIENTO DE REMOLQUE
COLISION SOBRE EL CAMINO	
F	PEATON (ATROPELLAMIENTO)
R	VELOCIDAD EXCESIVA

CLAVE	CLASIFICACION DEL ACCIDENTE
COLISION SOBRE EL CAMINO	
G	OTRO VEHICULO MOTOR EN TRANSITO
H	OTRO VEHICULO MOTOR POR ALCANCE
J	VEHICULO MOTOR ESTACIONADO
K	FERROCARRIL
L	BICICLETA/MOTOCICLETA
M	ANIMAL
N	OBJETO FIJO
O	OTROS OBJETOS
S	SIN DATO

ACCIDENTES EQUIVALENTES A DAÑOS MATERIALES

✞ UN MUERTO = 6 ACCIDENTES

✡ UN HERIDO = 2 ACCIDENTES

CAUSANTE PRINCIPAL DEL ACCIDENTE (en porcentaje)

2 0 1 5

N U E V O L E Ó N

CARRETERA Y TRAMO	CONDUCTOR	PEATÓN O PASAJERO	VEHÍCULO	CAMINO	IRRUPCIÓN DE GANADO	AGENTE NATURAL
Cadereyta - Reynosa (Cuota)	100.00	0.00	0.00	0.00	0.00	0.00
Cadereyta de Jiménez - Allende	95.00	0.00	5.00	0.00	0.00	0.00
Cd. Victoria - Monterrey Lim. Edos. Tamps./NL - Monterrey	86.13	0.73	7.30	1.46	0.73	3.65
La Unión - El Encadenado						
Libramiento de China						
Libramiento de Dr. González						
Libramiento Noroeste de Monterrey	91.25	0.00	3.75	3.75	0.00	1.25
Linares - Ent. San Roberto	78.95	0.00	5.26	5.26	0.00	10.53

CAUSANTE PRINCIPAL DEL ACCIDENTE (en porcentaje)

2 0 1 5

N U E V O L E Ó N

CARRETERA Y TRAMO	CONDUCTOR	PEATÓN O PASAJERO	VEHÍCULO	CAMINO	IRRUPCIÓN DE GANADO	AGENTE NATURAL
Matehuala - Ent. Puerto México Lim. Edos. SLP/NL - Ent. Puerto México	64.97	0.00	9.04	14.12	9.60	2.26
Montemorelos - China	80.00	20.00	0.00	0.00	0.00	0.00
Monterrey - Castaños T. C. (Monterrey - Nuevo Laredo) - Lim. Edos.-NL/Coah.	86.27	1.96	5.88	3.92	0.00	1.96
Monterrey - Mier Monterrey - Lim. Edos. NL/Tamps.	81.82	0.00	0.00	9.09	0.00	9.09
Monterrey - Nuevo Laredo (Cuota)	81.82	0.00	15.15	3.03	0.00	0.00
Monterrey - Nuevo Laredo (Libre) Monterrey - Lim. Edos. NL/Tamps.	93.75	3.13	3.13	0.00	0.00	0.00
Monterrey - Reynosa (Libre) T. C. (Monterrey - Mier) - Lim. Edos. NL/Tamps.	66.67	0.00	27.78	5.56	0.00	0.00
Paras - Nueva Ciudad Guerrero Paras - Lim. Edos. NL/Tamps.						

CAUSANTE PRINCIPAL DEL ACCIDENTE (en porcentaje)

2 0 1 5

N U E V O L E Ó N

CARRETERA Y TRAMO	CONDUCTOR	PEATÓN O PASAJERO	VEHÍCULO	CAMINO	IRRUPCIÓN DE GANADO	AGENTE NATURAL
Piedras Negras - Nuevo Laredo Lim. Edos. Coah./NL - Lim. Edos. NL/Tamps.						
Puerto México - La Carbonera (Cuota) (km 202.000 - Km 204.070), (204.500-205.760)						
Ramal a Aeropuerto Mariano Escobedo	80.00	20.00	0.00	0.00	0.00	0.00
Saltillo - Monterrey (Cuota) Lim. Edos. Coah./NL - Morones Prieto	91.67	0.00	8.33	0.00	0.00	0.00
Saltillo - Monterrey Lim. Edos. Coah./NL - Monterrey	71.43	0.00	8.57	0.00	0.00	20.00

TOTAL DE CAUSANTES PRINCIPALES DEL ACCIDENTE (en porcentaje)

N U E V O L E O N	81.11	0.99	7.24	5.11	2.56	2.98

DATOS DEL LUGAR DEL ACCIDENTE Y CONTROL DEL TRÁNSITO

2015

NUEVO LEÓN

CARRETERA Y TRAMO	ALINEAMIENTO VERTICAL				ALINEAMIENTO HORIZONTAL											CONTROL DE TRÁNSITO EXISTENTE												
	PENDIENTE	CIMA	COLUMPIO	A NIVEL	TANGENTE	CURVA ABIERTA	CURVA CERRADA	ENTRONQUE	PUENTE O TUNEL	INTERSECCION	CALLEJON	ACCESO PRIVADO	CRUCE FFCC	ZONA PORTUARIA	TRAMO EN CONSTRUCCION	SEÑAL INFORMATIVA	SEÑAL PREVENTIVA	SEÑAL RESTRICTIVA	SEMAFORO	AGENTE O GUARDAVIA	BARRERA O ISLETA	RAYAS LATERALES	RAYA CENTRAL	VIBRADORES	ABANDERAMIENTO	BANDEREROS	OTRO CONTROL	SIN CONTROL
Cadereyta - Reynosa (Cuota)				5	5											5	5	5	0	0	0	5	5	0	0	0	0	0
Cadereyta de Jiménez - Allende	8			11	13		5	1								17	17	18	0	0	1	17	17	0	0	0	1	1
Cd. Victoria - Monterrey Lim. Edos. Tamps./NL - Monterrey	58			71	97	20	15		2							112	129	135	0	0	13	127	127	5	2	1	0	0
La Unión - El Encadenado																												
Libramiento de China																												
Libramiento de Dr. González																												
Libramiento Noroeste de Monterrey	13	3		63	73	3	1		2							73	77	78	0	1	4	75	75	0	0	0	0	0
Linares - Ent. San Roberto	14			3	6	3	9									15	18	17	0	0	0	18	18	0	0	0	0	0
Matehuala - Ent. Puerto México Lim. Edos. SLP/NL - Ent. Puerto México	38			134	156	8	5									172	176	176	1	0	7	166	166	6	1	0	0	0
Montemorelos - China				5	5											2	1	3	0	0	0	4	4	0	0	0	0	0
Monterrey - Castaños T. C. (Monterrey - Nuevo Laredo) - Lim. Edos.-NL/Coah.	11			38	48			1		1						49	50	51	0	0	0	44	43	1	0	0	2	0
Monterrey - Mier Monterrey - Lim. Edos. NL/Tamps.	2			9	9	1	1									10	9	10	0	0	0	10	10	1	0	0	1	0

DATOS DEL LUGAR DEL ACCIDENTE Y CONTROL DEL TRÁNSITO

2015

N U E V O L E Ó N

CARRETERA Y TRAMO	ALINEAMIENTO VERTICAL				ALINEAMIENTO HORIZONTAL											CONTROL DE TRÁNSITO EXISTENTE												
	PENDIENTE	CIMA	COLUMPIO	A NIVEL	TANGENTE	CURVA ABIERTA	CURVA CERRADA	ENTRONQUE	PUENTE O TUNEL	INTERSECCION	CALLEJON	ACCESO PRIVADO	CRUCE FFCC	ZONA PORTUARIA	TRAMO EN CONSTRUCCION	SEÑAL INFORMATIVA	SEÑAL PREVENTIVA	SEÑAL RESTRICTIVA	SEMAFORO	AGENTE O GUARDAVIA	BARRERA O ISLETA	RAYAS LATERALES	RAYA CENTRAL	VIBRADORES	ABANDERAMIENTO	BANDEREROS	OTRO CONTROL	SIN CONTROL
Monterrey - Nuevo Laredo (Cuota)	9			24	30	2										33	33	33	0	0	0	26	23	0	5	4	4	0
Monterrey - Nuevo Laredo (Libre) Monterrey - Lim. Edos. NL/Tamps.	7	1		86	85	5	2	1								95	96	96	4	0	4	93	90	0	0	0	0	0
Monterrey - Reynosa (Libre) T. C. (Monterrey - Mier) - Lim. Edos. NL/Tamps.	3			15	17		1									18	18	18	0	0	0	17	17	0	0	0	0	0
Paras - Nueva Ciudad Guerrero Paras - Lim. Edos. NL/Tamps.																												
Piedras Negras - Nuevo Laredo Lim. Edos. Coah./NL - Lim. Edos. NL/Tamps.																												
Puerto México - La Carbonera (Cuota) (km 202.000 - Km 204.070), (204.500-205.760)																												
Ramal a Aeropuerto Mariano Escobedo				5	4	1										5	5	3	0	0	0	4	4	0	0	0	1	0
Saltillo - Monterrey (Cuota) Lim. Edos. Coah./NL - Morones Prieto	11			1	10	2										12	12	12	0	0	2	12	12	2	0	0	2	0
Saltillo - Monterrey Lim. Edos. Coah./NL - Monterrey	28			7	28	4	3									34	35	35	0	0	10	35	35	1	1	0	2	0

TOTAL DATOS DEL LUGAR DEL ACCIDENTE Y CONTROL DEL TRÁNSITO

N U E V O L E O N	202	4		477	586	49	42	3	4	1						652	681	690	5	1	41	653	646	16	9	5	13	1

CIRCUNSTANCIAS QUE CONTRIBUYERON AL ACCIDENTE

2015

NUEVO LEÓN

CARRETERA Y TRAMO	DEL CONDUCTOR O PEATÓN														DEL VEHÍCULO										DEL CAMINO							AGENTE NATURAL					
	IMPRUDENCIA O INTENCIÓN	VELOCIDAD EXCESIVA	INVADIÓ CARRIL CONTRARIO	REBASO INDEBIDAMENTE	NO RESPETÓ SEÑAL DE ALTO	NO RESPETÓ SEMAFORO	NO CEDIO EL PASO	NO GUARDO DISTANCIA	VIRÓ INDEBIDAMENTE	MAL ESTACIONADO	ESTADO DE EBRIEDAD	BAJO EFECTO DE DROGAS	DORMITANDO	DESLUMBRAMIENTO	LLANTAS	FRENOS	DIRECCION	SUSPENSIÓN	LUCES	EJES	TRANSMISIÓN	MOTOR	SOBRECUPO O SOBRECARGA	EXCESO DE DIMENSIONES	IRRUPCIÓN DE GANADO	DESPERFECTOS	FALTA DE SEÑALES	OBJETOS EN EL CAMINO	MOJADO	RESBALOSO	OTROS	LLUVIA	NIEVE O GRANIZO	NIEBLA O HUMO	TOLVANERA	VIENTOS FUERTES	OTROS
Cadereyta - Reynosa (Cuota)		3	1										1																									
Cadereyta de Jiménez - Allende	1	8	3	1			2		3				1									1																
Cd. Victoria - Monterrey Lim. Edos. Tamps./NL - Monterrey	11	87	3	2			7	2	4	1			1		5							4	1		1	1				1		3		2			
La Unión - El Encadenado																																						
Libramiento de China																																						
Libramiento de Dr. González																																						
Libramiento Noroeste de Monterrey	3	43	3	2			2	9	4	4	1		2		2								1				1			2				1			
Linares - Ent. San Roberto	2	6	4		1						1		1		1															1		1		1			
Matehuala - Ent. Puerto México Lim. Edos. SLP/NL - Ent. Puerto México	11	58	3				6	16	4	2			12	3	11					1		2	2		17	1		16		8		1		2		1	
Montemorelos - China		2	2																																			
Monterrey - Castaños T. C. (Monterrey - Nuevo Laredo) - Lim. Edos.-NL/Coah.	4	20	9	1			4	2	3	1					3												1	1				1					
Monterrey - Mier Monterrey - Lim. Edos. NL/Tamps.		6	1						2																			1						1			
Monterrey - Nuevo Laredo (Cuota)	2	17	2					4		1			1		5													1									
Monterrey - Nuevo Laredo (Libre) Monterrey - Lim. Edos. NL/Tamps.	8	46	16			3	4	2	3		1		7		3																						
Monterrey - Reynosa (Libre) T. C. (Monterrey - Mier) - Lim. Edos. NL/Tamps.		8	2					2							5											1											
Paras - Nueva Ciudad Guerrero Paras - Lim. Edos. NL/Tamps.																																						

CIRCUNSTANCIAS QUE CONTRIBUYERON AL ACCIDENTE

2015

NUEVO LEÓN

CARRETERA Y TRAMO	DEL CONDUCTOR O PEATÓN														DEL VEHÍCULO										DEL CAMINO							AGENTE NATURAL					
	IMPRUDENCIA O INTENCIÓN	VELOCIDAD EXCESIVA	INVADIÓ CARRIL CONTRARIO	REBASO INDEBIDAMENTE	NO RESPETÓ SEÑAL DE ALTO	NO RESPETÓ SEMAFORO	NO CEDIO EL PASO	NO GUARDO DISTANCIA	VIRÓ INDEBIDAMENTE	MAL ESTACIONADO	ESTADO DE EBRIEDAD	BAJO EFECTO DE DROGAS	DORMITANDO	DESLUMBRAMIENTO	LLANTAS	FRENOS	DIRECCION	SUSPENSIÓN	LUCES	EJES	TRANSMISIÓN	MOTOR	SOBRECUPO O SOBRECARGA	EXCESO DE DIMENSIONES	IRRUPCIÓN DE GANADO	DESPERFECTOS	FALTA DE SEÑALES	OBJETOS EN EL CAMINO	MOJADO	RESBALOSO	OTROS	LLUVIA	NIEVE O GRANIZO	NIEBLA O HUMO	TOLVANERA	VIENTOS FUERTES	OTROS
Piedras Negras - Nuevo Laredo Lim. Edos. Coah./NL - Lim. Edos. NL/Tamps.																																						
Puerto México - La Carbonera (Cuota) (km 202.000 - Km 204.070), (204.500-205.760)																																						
Ramal a Aeropuerto Mariano Escobedo		3						1																														
Saltillo - Monterrey (Cuota) Lim. Edos. Coah./NL - Morones Prieto	2	4	1				1		1		1		1			1																						
Saltillo - Monterrey Lim. Edos. Coah./NL - Monterrey	3	16	1	1				3					1		3																			7				

TOTAL DE CIRCUNSTANCIAS QUE CONTRIBUYERON AL ACCIDENTE

N U E V O L E O N	47	327	51	7	1	3	26	41	24	9	4		28	3	38	1				1		7	4		18	3	2	19		12		6		14		1	

ACCIDENTES POR TIPO DE VEHÍCULO

2 0 1 5

N U E V O L E Ó N

CARRETERA Y TRAMO	ACCIDENTES	ACCIDENTES POR TIPO DE VEHÍCULO																							
		A	A-A	A-B	A-C	A-B-C	B	B-B	B-C	C	C-C	A-M	A-O	A-B-O	A-C-O	A-M-O	B-M	B-O	C-M	C-O	M	M-M	M-O	O	O-O
Cadereyta - Reynosa (Cuota)	5	2								2	1														
Cadereyta de Jiménez - Allende	20	2	5		5					5	3														
Cd. Victoria - Monterrey Lim. Edos. Tamps./NL - Monterrey	137	46	8	4	20	1	2	1	2	35	3	2	3		1				1	2	3		1	2	
La Unión - El Encadenado	0																								
Libramiento de China	0																								
Libramiento de Dr. González	0																								
Libramiento Noroeste de Monterrey	80	13	7	2	14	1		1	3	13	13	1	2		3				1	4	1				

ACCIDENTES POR TIPO DE VEHÍCULO

2 0 1 5

N U E V O L E Ó N

CARRETERA Y TRAMO	ACCIDENTES	ACCIDENTES POR TIPO DE VEHÍCULO																							
		A	A-A	A-B	A-C	A-B-C	B	B-B	B-C	C	C-C	A-M	A-O	A-B-O	A-C-O	A-M-O	B-M	B-O	C-M	C-O	M	M-M	M-O	O	O-O
Linares - Ent. San Roberto	19	4	1		3					6	4								1						
Matehuala - Ent. Puerto México Lim. Edos. SLP/NL - Ent. Puerto México	177	28	2		7		1		2	91	37									7	1		1		
Montemorelos - China	5	1	1		1		1																1		
Monterrey - Castaños T. C. (Monterrey - Nuevo Laredo) - Lim. Edos.- NL/Coah.	51	6	9	2	15		1		3	7	3	2			1					1				1	
Monterrey - Mier Monterrey - Lim. Edos. NL/Tamps.	11	6	2						1		1												1		
Monterrey - Nuevo Laredo (Cuota)	33	6	3		5					7	9				1						2				
Monterrey - Nuevo Laredo (Libre) Monterrey - Lim. Edos. NL/Tamps.	96	17	5	5	21		2		2	27	6		2						1	1	5		1	1	
Monterrey - Reynosa (Libre) T. C. (Monterrey - Mier) - Lim. Edos. NL/Tamps.	18	5			3					8	1									1					
Paras - Nueva Ciudad Guerrero Paras - Lim. Edos. NL/Tamps.	0																								

ACCIDENTES POR TIPO DE VEHÍCULO

2 0 1 5

N U E V O L E Ó N

CARRETERA Y TRAMO	ACCIDENTES	ACCIDENTES POR TIPO DE VEHÍCULO																							
		A	A-A	A-B	A-C	A-B-C	B	B-B	B-C	C	C-C	A-M	A-O	A-B-O	A-C-O	A-M-O	B-M	B-O	C-M	C-O	M	M-M	M-O	O	O-O
Piedras Negras - Nuevo Laredo Lim. Edos. Coah./NL - Lim. Edos. NL/Tamps.	0																								
Puerto México - La Carbonera (Cuota) (km 202.000 - Km 204.070), (204.500-205.760)	0																								
Ramal a Aeropuerto Mariano Escobedo	5	1	1		1					1														1	
Saltillo - Monterrey (Cuota) Lim. Edos. Coah./NL - Morones Prieto	12	2	1		2				1	4	2														
Saltillo - Monterrey Lim. Edos. Coah./NL - Monterrey	35	2			8					13	8		2		1					1					

ACCIDENTES POR TIPO DE VEHÍCULO

2 0 1 5

N U E V O L E Ó N

CARRETERA Y TRAMO	ACCIDENTES	ACCIDENTES POR TIPO DE VEHÍCULO																							
		A	A-A	A-B	A-C	A-B-C	B	B-B	B-C	C	C-C	A-M	A-O	A-B-O	A-C-O	A-M-O	B-M	B-O	C-M	C-O	M	M-M	M-O	O	O-O
TOTAL DE ACCIDENTES POR TIPO DE VEHÍCULO																									
TOTALES	704	141	45	13	105	2	7	2	14	219	91	5	9		7				4	17	12		5	5	
PORCENTAJES	99.86	20.03	6.39	1.85	14.91	0.28	0.99	0.28	1.99	31.11	12.93	0.71	1.28	0.00	0.99	0.00	0.00	0.00	0.57	2.41	1.70	0.00	0.71	0.71	0.00

TIPO DE VEHÍCULO

A.- AUTOMÓVIL

B.- AUTOBUSES

C.- CAMIÓN SENCILLO Y COMBINADO, FURGONETA Y PICK-UP

M.- MOTOCICLETAS Y BICICLETAS

O.- OTROS (MAQ. AGRÍCOLA, DE CONST, TREN, VEH. FUGADOS DEL SITIO)

TIPO DE VEHÍCULOS INVOLUCRADOS

2015

NUEVO LEÓN

| CARRETERA | TOTAL DE TIPO DE VEHÍCULOS INVOLUCRADOS | | |

TIPO DE VEHÍCULOS INVOLUCRADOS

2015

NUEVO LEÓN

| CARRETERA | TOTAL DE TIPO DE VEHÍCULOS INVOLUCRADOS | | |

TIPO DE VEHÍCULOS INVOLUCRADOS

2 0 1 5

N U E V O L E Ó N

CARRETERA	TOTAL DE TIPO DE VEHÍCULOS INVOLUCRADOS																																											TOTAL DE VEH.
	A	A-A		A-B		A-C		A-B-C			B	B-B		B-C		C	C-C		A-M		A-O		A-B-O			A-C-O			A-M-O			B-M		B-O		C-M		C-O		M	M-M		M-O		O	O-O	
TOTAL DE TIPO DE VEHÍCULOS INVOLUCRADOS																																												
TOTALES	141	45	53	16	13	116	136	2	2	4	7	2	2	15	19	219	91	101	6	5	9	9				12	13	7								4	5	19	17	12			6	5	5			1118
	141	98		29		252		8			7	4		34		219	192		11		18					32										9		36		12			11		5			1118

TIPO DE VEHÍCULO

A.- AUTOMÓVIL

B.- AUTOBUSES

C.- CAMIÓN SENCILLO Y COMBINADO, FURGONETA Y PICK-UP

M.- MOTOCICLETAS Y BICICLETAS

O.- OTROS (MAQ. AGRÍCOLA, DE CONST, TREN, VEH. FUGADOS DEL SITIO)

TIPO DE VEHÍCULO	TOTAL DE VEHÍCULOS	PORCENTAJE %
A	400	35.65%
B	43	3.83%
C	607	54.10%
M	28	2.50%
O	44	3.92%
Total	1122	100.00%

RESUMEN DE ACCIDENTES DE TRÁNSITO 2 0 1 5

RED DE CARRETERA FEDERAL LIBRE Y DE CUOTA

N U E V O L E Ó N

CLASIFICACION	LONGITUD (km)	ACCIDENTES	HERIDOS	MUERTOS	DAÑOS MATERIALES (MILLONES $)	VEH/km (MILLONES)	ÍNDICE DE ACCIDENTES (A)
CUOTA	290.870	50	48	8	7.2380	1,312.117	0.038
LIBRE	1,341.200	654	531	149	54.4771	8,247.354	0.079
RESUMEN DEL ESTADO	1,632.070	704	579	157	61.7151	9,559.471	0.074

NOTA:

(A) ÍNDICE DE ACCIDENTES POR MILLÓN DE VEHÍCULOS - KILOMETRO