E S T A D Í S T I C A

A C C I D E N T E S D E T R Á N S I T O

2 0 1 5

O A X A C A

INDICE DE ACCIDENTES POR MILLON DE VEHICULOS-KILOMETRO (2015)

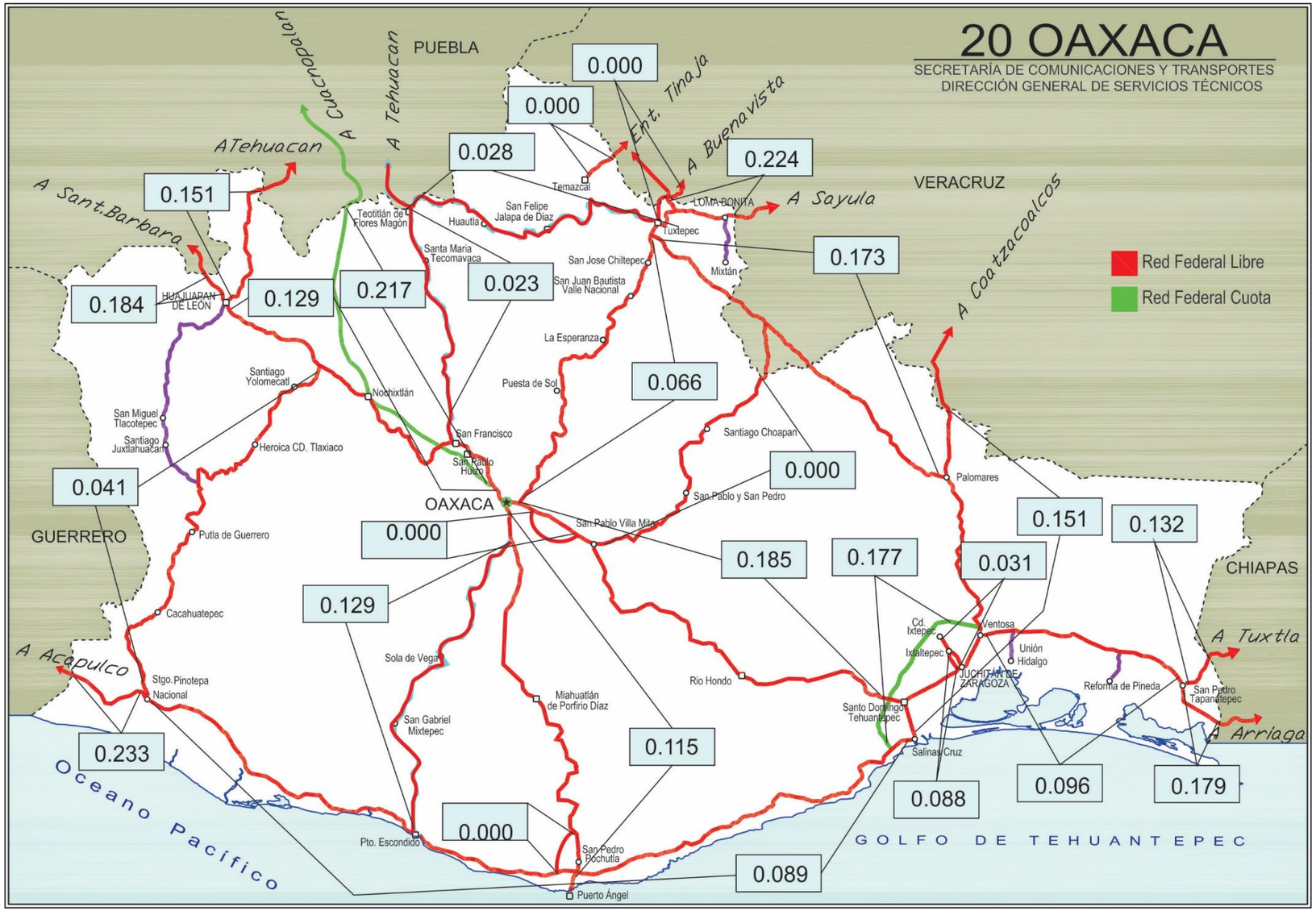

INDICE DE ACCIDENTES EN EL ESTADO 2015

$$\overline{I}^{A}_{V-km} = 0.121$$

ESTADO DE OAXACA

ACCIDENTES DE TRÁNSITO

2015

OAXACA

CARRETERA Y TRAMO	LONGITUD DEL CAMINO	VEH-km MILLONES	ACCIDENTES				SALDOS			ÍNDICES POR 10^6 DE VEH-KM		ÍNDICES POR 10^5 DE VEH-KM		
			TOTAL	CON MUERTOS	SOLO CON HERIDOS	EQUIVALENTES (1)	MUERTOS	HERIDOS	DAÑOS MATERIALES (MILLONES $)	ACCIDENTES	PELIGROSIDAD	ACCIDENTES MORTALES	MUERTOS	HERIDOS
Buenavista - Tuxtepec Lim. Edos. Ver./Oax. - Tuxtepec	6.250	20.427	0	0	0					0.000		0.000		
Cd. Alemán - Sayula Lim. Edos. Ver./Oax. - Lim. Edos. Oax./Ver.	41.360	80.448	18	4	6	68	6	7	1.5560	0.224	0.845	0.005	0.008	0.009
Coatzacoalcos - Salina Cruz Lim. Edos. Ver./Oax. - Salina Cruz	162.450	564.039	85	15	32	303	17	58	3.8838	0.151	0.537	0.003	0.003	0.010
Cuacnopalan - Oaxaca (Cuota) Lim. Edos. Pue./Oax. - T. C. (Huajuapan de León - Oaxaca)	159.200	304.614	66	16	41	598	37	155	6.4630	0.217	1.963	0.005	0.012	0.051
Ent. La Ventosa - San Pedro Tapanatepec	91.800	145.149	14	1	6	56	1	18	1.4700	0.096	0.386	0.001	0.001	0.012
Huajuapan de León - Oaxaca	190.600	443.518	57	3	33	225	3	75	1.9258	0.129	0.507	0.001	0.001	0.017
Juchitán - Ixtepec	16.000	65.573	2	1	1	12	1	2	0.0220	0.031	0.183	0.002	0.002	0.003
La Granja - Temascal Lim. Edos. Ver./Oax. - Temascal	18.000	23.337	0	0	0					0.000		0.000		
Las Cruces - Pinotepa Nacional Lim. Edos. Gro./Oax. - Pinotepa Nacional	44.700	55.704	13	3	11	63	3	16	2.1250	0.233	1.131	0.005	0.005	0.029
Libramiento de Pochutla	5.200	1.528	0	0	0					0.000		0.000		
Libramiento de Santa María del Tule	5.800	35.652	0	0	0					0.000		0.000		
Oaxaca - Puerto Ángel	245.400	666.986	77	8	40	331	14	85	2.8055	0.115	0.496	0.001	0.002	0.013

ACCIDENTES DE TRÁNSITO

2 0 1 5

O A X A C A

CARRETERA Y TRAMO	LONGITUD DEL CAMINO	VEH-km MILLONES	ACCIDENTES				SALDOS			ÍNDICES POR 10^6 DE VEH-KM		ÍNDICES POR 10^5 DE VEH-KM		
			TOTAL	CON MUERTOS	SOLO CON HERIDOS	EQUIVALENTES (1)	MUERTOS	HERIDOS	DAÑOS MATERIALES (MILLONES $)	ACCIDENTES	PELIGROSIDAD	ACCIDENTES MORTALES	MUERTOS	HERIDOS
Oaxaca - Tehuantepec	250.600	518.303	96	16	43	392	19	91	5.7355	0.185	0.756	0.003	0.004	0.018
Puebla - Huajuapan de León Lim. Edos. Pue./Oax. - Huajuapan de León	19.000	24.340	4	1	2	16	1	3	0.2500	0.164	0.657	0.004	0.004	0.012
Ramal a Asunción Ixtaltepec	9.700	11.358	1	0	1	9	0	4	0.0380	0.088	0.792	0.000	0.000	0.035
Ramal a Monte Alban	8.000	23.848	2	0	0	2	0	0	0.0420	0.084	0.084	0.000	0.000	0.000
Ramal a Refineria PEMEX	3.000	6.504	7	0	3	19	0	6	0.1480	1.076	2.921	0.000	0.000	0.092
Salina Cruz - La Ventosa (Cuota)	75.392	50.708	9	3	3	39	3	6	0.8875	0.177	0.769	0.006	0.006	0.012
San Pablo Villa de Mitla - T. C. (Tuxtepec - Palomares) T. C. (Oaxaca - Tehuantepec) - Lim. Edos. Oax./Ver.	217.700	87.430	0	0	0					0.000		0.000		
Santiago Pinotepa Nacional - Salina Cruz	394.000	686.595	61	15	25	369	31	61	4.0230	0.089	0.537	0.002	0.005	0.009
T. C. (Oaxaca - Puerto Ángel) - Puerto Escondido	78.400	155.397	20	3	7	84	4	20	0.8400	0.129	0.541	0.002	0.003	0.013
Tapanatepec - Talismán Tapanatepec - Lim. Edos. Oax./Chis.	25.900	44.734	8	3	4	46	3	10	0.3132	0.179	1.028	0.007	0.007	0.022
Tapanatepec - Tuxtla Gutiérrez Tapanatepec - Lim. Edos. Oax./Chis.	17.900	15.190	2	0	1	4	0	1	0.1030	0.132	0.263	0.000	0.000	0.007

ACCIDENTES DE TRÁNSITO

2 0 1 5

O A X A C A

CARRETERA Y TRAMO	LONGITUD DEL CAMINO	VEH-km MILLONES	ACCIDENTES				SALDOS			ÍNDICES POR 10^6 DE VEH-KM		ÍNDICES POR 10^5 DE VEH-KM		
			TOTAL	CON MUERTOS	SOLO CON HERIDOS	EQUIVALENTES (1)	MUERTOS	HERIDOS	DAÑOS MATERIALES (MILLONES $)	ACCIDENTES	PELIGROSIDAD	ACCIDENTES MORTALES	MUERTOS	HERIDOS
Tehuacán - Huajuapan de León Lim. Edos. Pue./Oax. - T. C. (Huajuapan de León - Oaxaca)	63.600	85.914	13	1	8	53	1	17	0.4282	0.151	0.617	0.001	0.001	0.020
Tehuacán - Huitzo Lim. Edos. Pue./Oax. - T. C. Huajuapan de León - Oaxaca	141.805	132.565	3	1	3	29	1	10	0.1280	0.023	0.219	0.001	0.001	0.008
Teotitlán de Flores Magón - Tuxtepec (km 0.000 - Km 2.000), (km 10.000 - km 185.000)	175.000	212.567	6	1	3	26	2	4	0.1309	0.028	0.122	0.001	0.001	0.002
Tuxtepec - Ent. Palomares (km 0.000 - km 40.000), (km 87.000 - km 175.000)	128.000	126.844	22	6	11	104	6	23	0.8830	0.173	0.820	0.005	0.005	0.018
Tuxtepec - T. C. (Oaxaca - Tehuantepec)	212.700	244.259	16	3	9	88	5	21	0.9760	0.066	0.360	0.001	0.002	0.009
Yucudaa - Santiago Pinotepa Nacional	268.000	240.987	10	1	5	34	2	6	0.5895	0.041	0.141	0.000	0.001	0.003

TOTAL DE ACCIDENTES DE TRÁNSITO

O A X A C A	3,075.457	5,074.519	612	105	298	2,970	160	699	35.7669	0.121	0.585	0.002	0.003	0.014

NOTA: (1) ACCIDENTES EQUIVALENTES
UN MUERTO = 6 ACCIDENTES
UN HERIDO = 2 ACCIDENTES

ACCIDENTES Y SALDOS POR MES

2 0 1 5

O A X A C A

CARRETERA Y TRAMO	SALDOS	ENERO	FEBRERO	MARZO	ABRIL	MAYO	JUNIO	JULIO	AGOSTO	SEPTIEMBRE	OCTUBRE	NOVIEMBRE	DICIEMBRE
Buenavista - Tuxtepec Lim. Edos. Ver./Oax. - Tuxtepec	ACCIDENTES												
	MUERTOS												
	HERIDOS												
	DAÑOS MATERIALES (MILLONES $)												
Cd. Alemán - Sayula Lim. Edos. Ver./Oax. - Lim. Edos. Oax./Ver.	ACCIDENTES	3	2	1	1	4	1		1	2		1	2
	MUERTOS	4	0	1	0	0	0		0	0		0	1
	HERIDOS	0	1	0	1	4	0		0	1		0	0
	DAÑOS MATERIALES (MILLONES $)	0.1860	0.1030	0.0120	0.5000	0.5500	0.0600		0.0200	0.0400		0.0250	0.0600
Coatzacoalcos - Salina Cruz Lim. Edos. Ver./Oax. - Salina Cruz	ACCIDENTES	3	5	8	9	5	4	11	10	4	7	12	7
	MUERTOS	0	4	2	3	0	0	2	2	1	1	0	2
	HERIDOS	0	4	6	10	0	4	7	6	0	1	15	5
	DAÑOS MATERIALES (MILLONES $)	0.2250	0.2360	0.3355	0.2800	0.0740	0.2240	0.5160	0.4718	0.0890	0.3800	0.6510	0.4015
Cuacnopalan - Oaxaca (Cuota) Lim. Edos. Pue./Oax. - T. C. (Huajuapan de León - Oaxaca)	ACCIDENTES	6	4	3	7	5	4	6	11	4	8	4	4
	MUERTOS	1	3	0	5	3	13	1	3	5	2	0	1
	HERIDOS	12	2	2	13	13	38	20	11	5	19	9	11
	DAÑOS MATERIALES (MILLONES $)	0.8620	0.2400	0.3660	0.8400	0.6300	0.2200	0.2900	1.1700	0.4950	0.4340	0.4760	0.4400
Ent. La Ventosa - San Pedro Tapanatepec	ACCIDENTES	2	1	1	2				1		3	1	3
	MUERTOS	0	0	0	1				0		0	0	0
	HERIDOS	1	0	2	0				5		1	7	2
	DAÑOS MATERIALES (MILLONES $)	0.8250	0.0200	0.0500	0.2800				0.0600		0.1600	0.0200	0.0550
Huajuapan de León - Oaxaca	ACCIDENTES	1	3	9	2	6	5	4	7	4	5	7	4
	MUERTOS	0	0	1	0	0	0	0	0	0	1	1	0
	HERIDOS	1	3	12	1	8	18	5	8	2	2	6	9
	DAÑOS MATERIALES (MILLONES $)	0.0450	0.0640	0.3170	0.0200	0.1527	0.2670	0.1900	0.2500	0.0596	0.1545	0.2500	0.1560
Juchitán - Ixtepec	ACCIDENTES				1					1			
	MUERTOS				0					1			
	HERIDOS				2					0			
	DAÑOS MATERIALES (MILLONES $)				0.0110					0.0110			
La Granja - Temascal Lim. Edos. Ver./Oax. - Temascal	ACCIDENTES												
	MUERTOS												
	HERIDOS												
	DAÑOS MATERIALES (MILLONES $)												
Las Cruces - Pinotepa Nacional Lim. Edos. Gro./Oax. - Pinotepa Nacional	ACCIDENTES	1		1	1	2	1	3	1		1		2
	MUERTOS	0		0	0	1	0	2	0		0		0
	HERIDOS	0		1	2	3	1	3	1		2		3
	DAÑOS MATERIALES (MILLONES $)	0.0200		0.0350	0.0230	1.5650	0.2100	0.1620	0.0250		0.0300		0.0550
Libramiento de Pochutla	ACCIDENTES												
	MUERTOS												
	HERIDOS												
	DAÑOS MATERIALES (MILLONES $)												

ACCIDENTES Y SALDOS POR MES

2 0 1 5

O A X A C A

CARRETERA Y TRAMO	SALDOS	ENERO	FEBRERO	MARZO	ABRIL	MAYO	JUNIO	JULIO	AGOSTO	SEPTIEMBRE	OCTUBRE	NOVIEMBRE	DICIEMBRE
Libramiento de Santa María del Tule	ACCIDENTES												
	MUERTOS												
	HERIDOS												
	DAÑOS MATERIALES (MILLONES $)												
Oaxaca - Puerto Ángel	ACCIDENTES	8	2	3	6	4	5	11	4	11	10	6	7
	MUERTOS	1	0	0	3	2	0	5	0	1	1	0	1
	HERIDOS	10	3	3	15	3	5	22	4	10	3	2	5
	DAÑOS MATERIALES (MILLONES $)	0.3080	0.0530	0.0880	0.1930	0.1620	0.1000	0.4380	0.0675	0.3350	0.4235	0.4095	0.2280
Oaxaca - Tehuantepec	ACCIDENTES	10	10	19	4	9	4	7	4	5	11	3	10
	MUERTOS	1	0	2	0	2	1	1	0	3	3	2	4
	HERIDOS	15	1	24	3	11	2	5	1	6	13	0	10
	DAÑOS MATERIALES (MILLONES $)	0.4440	0.3420	0.7580	0.6160	0.2610	0.1010	1.4385	0.3500	0.2030	0.5780	0.1820	0.4620
Puebla - Huajuapan de León Lim. Edos. Pue./Oax. - Huajuapan de León	ACCIDENTES	1				1					1		1
	MUERTOS	1				0					0		0
	HERIDOS	0				2					0		1
	DAÑOS MATERIALES (MILLONES $)	0.0500				0.0200					0.1000		0.0800
Ramal a Asunción Ixtaltepec	ACCIDENTES	1											
	MUERTOS	0											
	HERIDOS	4											
	DAÑOS MATERIALES (MILLONES $)	0.0380											
Ramal a Monte Alban	ACCIDENTES				1			1					
	MUERTOS				0			0					
	HERIDOS				0			0					
	DAÑOS MATERIALES (MILLONES $)				0.0350			0.0070					
Ramal a Refineria PEMEX	ACCIDENTES	2		1	1			1		1	1		
	MUERTOS	0		0	0			0		0	0		
	HERIDOS	0		0	1			4		0	1		
	DAÑOS MATERIALES (MILLONES $)	0.0350		0.0180	0.0300			0.0190		0.0280	0.0180		
Salina Cruz - La Ventosa (Cuota)	ACCIDENTES	1	2		2			1	2	1			
	MUERTOS	1	0		0			0	1	1			
	HERIDOS	0	4		1			1	0	0			
	DAÑOS MATERIALES (MILLONES $)	0.0600	0.2050		0.0320			0.0025	0.5680	0.0200			
San Pablo Villa de Mitla - T. C. (Tuxtepec - Palomares) T. C. (Oaxaca - Tehuantepec) - Lim. Edos. Oax./Ver.	ACCIDENTES												
	MUERTOS												
	HERIDOS												
	DAÑOS MATERIALES (MILLONES $)												
Santiago Pinotepa Nacional - Salina Cruz	ACCIDENTES	5	4	11	10	2	5	3	4		6	3	8
	MUERTOS	2	2	4	2	0	2	1	0		0	2	16
	HERIDOS	6	6	12	17	1	6	0	3		2	1	7
	DAÑOS MATERIALES (MILLONES $)	0.2550	0.1530	0.6200	0.4930	0.1600	0.2950	0.3700	0.2750		0.3210	0.1350	0.9460

ACCIDENTES Y SALDOS POR MES

2 0 1 5

O A X A C A

CARRETERA Y TRAMO	SALDOS	ENERO	FEBRERO	MARZO	ABRIL	MAYO	JUNIO	JULIO	AGOSTO	SEPTIEMBRE	OCTUBRE	NOVIEMBRE	DICIEMBRE
T. C. (Oaxaca - Puerto Ángel) - Puerto Escondido	ACCIDENTES	3	2	1	1	2	2		2	2	1	1	3
	MUERTOS	1	0	0	0	0	2		1	0	0	0	0
	HERIDOS	0	6	2	0	0	2		4	0	1	3	2
	DAÑOS MATERIALES (MILLONES $)	0.1300	0.1300	0.0200	0.0300	0.0630	0.0530		0.0640	0.0950	0.0200	0.0550	0.1800
Tapanatepec - Talismán Tapanatepec - Lim. Edos. Oax./Chis.	ACCIDENTES	1		1	2		1				1	1	1
	MUERTOS	1		0	0		0				0	1	1
	HERIDOS	3		1	1		5				0	0	0
	DAÑOS MATERIALES (MILLONES $)	0.0800		0.0052	0.1050		0.0950				0.0020	0.0160	0.0100
Tapanatepec - Tuxtla Gutiérrez Tapanatepec - Lim. Edos. Oax./Chis.	ACCIDENTES					1						1	
	MUERTOS					0						0	
	HERIDOS					1						0	
	DAÑOS MATERIALES (MILLONES $)					0.1000						0.0030	
Tehuacán - Huajuapan de León Lim. Edos. Pue./Oax. - T. C. (Huajuapan de León - Oaxaca)	ACCIDENTES		3		1				3	3	2		1
	MUERTOS		0		0				0	0	1		0
	HERIDOS		5		0				4	4	3		1
	DAÑOS MATERIALES (MILLONES $)		0.0800		0.0300				0.2240	0.0310	0.0232		0.0400
Tehuacán - Huitzo Lim. Edos. Pue./Oax. - T. C. Huajuapan de León - Oaxaca	ACCIDENTES			2				1					
	MUERTOS			1				0					
	HERIDOS			7				3					
	DAÑOS MATERIALES (MILLONES $)			0.0680				0.0600					
Teotitlán de Flores Magón - Tuxtepec (km 0.000 - Km 2.000), (km 10.000 - km 185.000)	ACCIDENTES			1		2			3				
	MUERTOS			0		2			0				
	HERIDOS			1		2			1				
	DAÑOS MATERIALES (MILLONES $)			0.0050		0.0239			0.1020				
Tuxtepec - Ent. Palomares (km 0.000 - km 40.000), (km 87.000 - km 175.000)	ACCIDENTES	1	1	3	1	4	2	2	1			2	5
	MUERTOS	0	1	1	0	0	1	0	1			0	2
	HERIDOS	4	0	2	2	11	0	1	0			1	2
	DAÑOS MATERIALES (MILLONES $)	0.0500	0.0600	0.0610	0.0130	0.3350	0.1050	0.0230	0.0150			0.0520	0.1690
Tuxtepec - T. C. (Oaxaca - Tehuantepec)	ACCIDENTES			3	1	2	2		3	2	1		2
	MUERTOS			4	0	0	0		0	0	0		1
	HERIDOS			3	0	2	1		5	7	0		3
	DAÑOS MATERIALES (MILLONES $)			0.5120	0.0800	0.0450	0.0600		0.0400	0.1200	0.0140		0.1050
Yucudaa - Santiago Pinotepa Nacional	ACCIDENTES	2	1		1	1		1	1	2		1	
	MUERTOS	0	2		0	0		0	0	0		0	
	HERIDOS	2	1		0	0		0	1	1		1	
	DAÑOS MATERIALES (MILLONES $)	0.0500	0.1500		0.0330	0.1200		0.0040	0.0700	0.1555		0.0070	

TOTAL DE ACCIDENTES Y SALDOS POR MES

O A X A C A	ACCIDENTES	51	40	68	54	50	36	52	58	42	58	43	60
	MUERTOS	13	12	16	14	10	19	12	8	12	9	6	29
	HERIDOS	58	36	78	69	61	82	71	54	36	48	45	61
	DAÑOS MATERIALES (MILLONES $)	3.6630	1.8360	3.2707	3.6440	4.2616	1.7900	3.5200	3.7723	1.6821	2.6582	2.2815	3.3875

ACCIDENTES POR DÍA DE LA SEMANA Y CONDICIONES DE LUZ

2 0 1 5

O A X A C A

CARRETERA Y TRAMO	ACCIDENTES	DÍA DE LA SEMANA							CONDICIONES DE LUZ			
		LUNES	MARTES	MIÉRCOLES	JUEVES	VIERNES	SÁBADO	DOMINGO	DE DÍA	CREPÚSCULO	DE NOCHE	ALUMBRADO PÚBLICO
Buenavista - Tuxtepec Lim. Edos. Ver./Oax. - Tuxtepec	ACCIDENTES											0
	ACCIDENTES MORTALES											0
Cd. Alemán - Sayula Lim. Edos. Ver./Oax. - Lim. Edos. Oax./Ver.	ACCIDENTES	3	3	2	4		4	2	10		8	0
	ACCIDENTES MORTALES	1	0	0	1		0	2	0		4	0
Coatzacoalcos - Salina Cruz Lim. Edos. Ver./Oax. - Salina Cruz	ACCIDENTES	14	9	10	11	12	13	16	41	6	38	0
	ACCIDENTES MORTALES	0	2	0	3	2	5	3	8	1	6	0
Cuacnopalan - Oaxaca (Cuota) Lim. Edos. Pue./Oax. - T. C. (Huajuapan de León - Oaxaca)	ACCIDENTES	10	11	3	9	11	9	13	38	2	26	0
	ACCIDENTES MORTALES	3	4	0	1	1	3	4	6	2	8	0
Ent. La Ventosa - San Pedro Tapanatepec	ACCIDENTES	1	1	4	5	2	1		5	1	8	0
	ACCIDENTES MORTALES	0	0	0	1	0	0		0	0	1	0
Huajuapan de León - Oaxaca	ACCIDENTES	9	7	9	7	5	12	8	29	3	25	0
	ACCIDENTES MORTALES	0	0	0	0	1	2	0	1	0	2	0
Juchitán - Ixtepec	ACCIDENTES	1	1						1		1	0
	ACCIDENTES MORTALES	1	0						1		0	0
La Granja - Temascal Lim. Edos. Ver./Oax. - Temascal	ACCIDENTES											0
	ACCIDENTES MORTALES											0
Las Cruces - Pinotepa Nacional Lim. Edos. Gro./Oax. - Pinotepa Nacional	ACCIDENTES	2	1	2	3	2		3	5		8	0
	ACCIDENTES MORTALES	0	0	1	2	0		0	1		2	0
Libramiento de Pochutla	ACCIDENTES											0
	ACCIDENTES MORTALES											0
Libramiento de Santa María del Tule	ACCIDENTES											0
	ACCIDENTES MORTALES											0
Oaxaca - Puerto Ángel	ACCIDENTES	12	5	8	13	9	16	14	34		40	3
	ACCIDENTES MORTALES	0	0	0	4	0	2	2	4		3	1

ACCIDENTES POR DÍA DE LA SEMANA Y CONDICIONES DE LUZ

2 0 1 5

O A X A C A

CARRETERA Y TRAMO	ACCIDENTES	DÍA DE LA SEMANA							CONDICIONES DE LUZ			
		LUNES	MARTES	MIÉRCOLES	JUEVES	VIERNES	SÁBADO	DOMINGO	DE DÍA	CREPÚSCULO	DE NOCHE	ALUMBRADO PÚBLICO
Oaxaca - Tehuantepec	ACCIDENTES	17	5	9	13	9	22	21	40	4	52	0
	ACCIDENTES MORTALES	0	0	2	2	2	6	4	9	1	6	0
Puebla - Huajuapan de León Lim. Edos. Pue./Oax. - Huajuapan de León	ACCIDENTES	1	1	2					3		1	0
	ACCIDENTES MORTALES	0	0	1					1		0	0
Ramal a Asunción Ixtaltepec	ACCIDENTES	1									1	0
	ACCIDENTES MORTALES	0									0	0
Ramal a Monte Alban	ACCIDENTES	1	1						1		1	0
	ACCIDENTES MORTALES	0	0						0		0	0
Ramal a Refineria PEMEX	ACCIDENTES				3	1	2	1	5		2	0
	ACCIDENTES MORTALES				0	0	0	0	0		0	0
Salina Cruz - La Ventosa (Cuota)	ACCIDENTES		2		2	2	1	2	6		3	0
	ACCIDENTES MORTALES		0		0	2	0	1	1		2	0
San Pablo Villa de Mitla - T. C. (Tuxtepec - Palomares) T. C. (Oaxaca - Tehuantepec) - Lim. Edos. Oax./Ver.	ACCIDENTES											0
	ACCIDENTES MORTALES											0
Santiago Pinotepa Nacional - Salina Cruz	ACCIDENTES	8	3	4	11	11	14	10	32	2	27	0
	ACCIDENTES MORTALES	0	0	3	2	1	4	5	10	0	5	0
T. C. (Oaxaca - Puerto Ángel) - Puerto Escondido	ACCIDENTES	2	1	3	7	3	1	3	7		13	0
	ACCIDENTES MORTALES	1	0	2	0	0	0	0	3		0	0
Tapanatepec - Talismán Tapanatepec - Lim. Edos. Oax./Chis.	ACCIDENTES	3		1	1		2	1	3		5	0
	ACCIDENTES MORTALES	1		0	0		1	1	1		2	0
Tapanatepec - Tuxtla Gutiérrez Tapanatepec - Lim. Edos. Oax./Chis.	ACCIDENTES			2					1	1		0
	ACCIDENTES MORTALES			0					0	0		0
Tehuacán - Huajuapan de León Lim. Edos. Pue./Oax. - T. C. (Huajuapan de León - Oaxaca)	ACCIDENTES	1	1		4	3	1	3	7	2	4	0
	ACCIDENTES MORTALES	0	0		0	1	0	0	1	0	0	0

ACCIDENTES POR DÍA DE LA SEMANA Y CONDICIONES DE LUZ

2 0 1 5

O A X A C A

CARRETERA Y TRAMO	ACCIDENTES	DÍA DE LA SEMANA							CONDICIONES DE LUZ			
		LUNES	MARTES	MIÉRCOLES	JUEVES	VIERNES	SÁBADO	DOMINGO	DE DÍA	CREPÚSCULO	DE NOCHE	ALUMBRADO PÚBLICO
Tehuacán - Huitzo Lim. Edos. Pue./Oax. - T. C. Huajuapan de León - Oaxaca	ACCIDENTES	1				1		1	1		2	0
	ACCIDENTES MORTALES	1				0		0	0		1	0
Teotitlán de Flores Magón - Tuxtepec (km 0.000 - Km 2.000), (km 10.000 - km 185.000)	ACCIDENTES	1	2	1			1	1	3		3	0
	ACCIDENTES MORTALES	0	0	0			1	0	1		0	0
Tuxtepec - Ent. Palomares (km 0.000 - km 40.000), (km 87.000 - km 175.000)	ACCIDENTES	5	2	4	3	4	3	1	12		10	0
	ACCIDENTES MORTALES	2	1	0	0	1	2	0	3		3	0
Tuxtepec - T. C. (Oaxaca - Tehuantepec)	ACCIDENTES	2	2	2	1	2	1	6	6		10	0
	ACCIDENTES MORTALES	0	0	1	0	2	0	0	0		3	0
Yucudaa - Santiago Pinotepa Nacional	ACCIDENTES	1	2	1	2	2	1	1	6		4	0
	ACCIDENTES MORTALES	0	0	0	0	1	0	0	1		0	0

TOTAL DE ACCIDENTES POR DÍA DE LA SEMANA Y CONDICIONES DE LUZ

O A X A C A	ACCIDENTES	96	60	67	99	79	104	107	296	21	292	3
	ACCIDENTES MORTALES	10	7	10	16	14	26	22	52	4	48	1

ACCIDENTES EN PERIODOS FESTIVOS

2015

OAXACA

CARRETERA Y TRAMO	SALDOS	AÑO NUEVO 01/01/2015 01/01/2015	5 DE FEBRERO 31/01/2015 02/02/2015	21 DE MARZO 14/03/2015 16/03/2015	SEMANA SANTA 02/04/2015 05/04/2015	DÍA DEL TRABAJO 01/05/2015 01/05/2015	5 DE MAYO 05/05/2015 05/05/2015	DIA DE LA INDEPENDENCIA 16/09/2009 16/09/2009	DÍA DE MUERTOS 31/10/2015 02/11/2015	DÍA DE LA REVOLUCIÓN 16/11/2015 16/11/2015	NAVIDAD 25/12/2015 25/12/2015
Buenavista - Tuxtepec Lim. Edos. Ver./Oax. - Tuxtepec	ACCIDENTES										
	MUERTOS										
	DAÑOS MATERIALES (MILLONES $)										
	HERIDOS										
Cd. Alemán - Sayula Lim. Edos. Ver./Oax. - Lim. Edos. Oax./Ver.	ACCIDENTES	1	1								
	MUERTOS	3	0								
	DAÑOS MATERIALES (MILLONES $)	0	0								
	HERIDOS	0.0000	1.0000								
Coatzacoalcos - Salina Cruz Lim. Edos. Ver./Oax. - Salina Cruz	ACCIDENTES		1	1	1	2		1	3		
	MUERTOS		0	1	1	0		0	0		
	DAÑOS MATERIALES (MILLONES $)		0	0	0	0		0	0		
	HERIDOS		1.0000	0.0000	0.0000	0.0000		0.0000	3.0000		
Cuacnopalan - Oaxaca (Cuota) Lim. Edos. Pue./Oax. - T. C. (Huajuapan de León - Oaxaca)	ACCIDENTES										
	MUERTOS										
	DAÑOS MATERIALES (MILLONES $)										
	HERIDOS										
Ent. La Ventosa - San Pedro Tapanatepec	ACCIDENTES										
	MUERTOS										
	DAÑOS MATERIALES (MILLONES $)										
	HERIDOS										
Huajuapan de León - Oaxaca	ACCIDENTES				1			1	1		
	MUERTOS				0			0	0		
	DAÑOS MATERIALES (MILLONES $)				0			0	0		
	HERIDOS				1.0000			1.0000	0.0000		
Juchitán - Ixtepec	ACCIDENTES										
	MUERTOS										
	DAÑOS MATERIALES (MILLONES $)										
	HERIDOS										
La Granja - Temascal Lim. Edos. Ver./Oax. - Temascal	ACCIDENTES										
	MUERTOS										
	DAÑOS MATERIALES (MILLONES $)										
	HERIDOS										
Las Cruces - Pinotepa Nacional Lim. Edos. Gro./Oax. - Pinotepa Nacional	ACCIDENTES			1							
	MUERTOS			0							
	DAÑOS MATERIALES (MILLONES $)			0							
	HERIDOS			1.0000							
Libramiento de Pochutla	ACCIDENTES										
	MUERTOS										
	DAÑOS MATERIALES (MILLONES $)										
	HERIDOS										

ACCIDENTES EN PERIODOS FESTIVOS

2015

O A X A C A

CARRETERA Y TRAMO	SALDOS	AÑO NUEVO 01/01/2015 01/01/2015	5 DE FEBRERO 31/01/2015 02/02/2015	21 DE MARZO 14/03/2015 16/03/2015	SEMANA SANTA 02/04/2015 05/04/2015	DÍA DEL TRABAJO 01/05/2015 01/05/2015	5 DE MAYO 05/05/2015 05/05/2015	DIA DE LA INDEPENDENCIA 16/09/2009 16/09/2009	DÍA DE MUERTOS 31/10/2015 02/11/2015	DÍA DE LA REVOLUCIÓN 16/11/2015 16/11/2015	NAVIDAD 25/12/2015 25/12/2015
Libramiento de Santa María del Tule	ACCIDENTES										
	MUERTOS										
	DAÑOS MATERIALES (MILLONES $)										
	HERIDOS										
Oaxaca - Puerto Ángel	ACCIDENTES			1	2			1	1		
	MUERTOS			0	3			0	0		
	DAÑOS MATERIALES (MILLONES $)			0	0			0	0		
	HERIDOS			1.0000	11.0000			0.0000	0.0000		
Oaxaca - Tehuantepec	ACCIDENTES	1	3	2	2						1
	MUERTOS	0	0	0	0						2
	DAÑOS MATERIALES (MILLONES $)	0	0	0	0						0
	HERIDOS	0.0000	1.0000	6.0000	3.0000						1.0000
Puebla - Huajuapan de León Lim. Edos. Pue./Oax. - Huajuapan de León	ACCIDENTES										
	MUERTOS										
	DAÑOS MATERIALES (MILLONES $)										
	HERIDOS										
Ramal a Asunción Ixtaltepec	ACCIDENTES										
	MUERTOS										
	DAÑOS MATERIALES (MILLONES $)										
	HERIDOS										
Ramal a Monte Alban	ACCIDENTES										
	MUERTOS										
	DAÑOS MATERIALES (MILLONES $)										
	HERIDOS										
Ramal a Refineria PEMEX	ACCIDENTES										
	MUERTOS										
	DAÑOS MATERIALES (MILLONES $)										
	HERIDOS										
Salina Cruz - La Ventosa (Cuota)	ACCIDENTES										
	MUERTOS										
	DAÑOS MATERIALES (MILLONES $)										
	HERIDOS										
San Pablo Villa de Mitla - T. C. (Tuxtepec - Palomares) T. C. (Oaxaca - Tehuantepec) - Lim. Edos. Oax./Ver.	ACCIDENTES										
	MUERTOS										
	DAÑOS MATERIALES (MILLONES $)										
	HERIDOS										
Santiago Pinotepa Nacional - Salina Cruz	ACCIDENTES	1		2	2				1		
	MUERTOS	0		3	0				0		
	DAÑOS MATERIALES (MILLONES $)	0		0	0				0		
	HERIDOS	2.0000		2.0000	0.0000				1.0000		

ACCIDENTES EN PERIODOS FESTIVOS

2 0 1 5

O A X A C A

CARRETERA Y TRAMO	SALDOS	AÑO NUEVO 01/01/2015 01/01/2015	5 DE FEBRERO 31/01/2015 02/02/2015	21 DE MARZO 14/03/2015 16/03/2015	SEMANA SANTA 02/04/2015 05/04/2015	DÍA DEL TRABAJO 01/05/2015 01/05/2015	5 DE MAYO 05/05/2015 05/05/2015	DIA DE LA INDEPENDENCIA 16/09/2009 16/09/2009	DÍA DE MUERTOS 31/10/2015 02/11/2015	DÍA DE LA REVOLUCIÓN 16/11/2015 16/11/2015	NAVIDAD 25/12/2015 25/12/2015
T. C. (Oaxaca - Puerto Ángel) - Puerto Escondido	ACCIDENTES		1								1
	MUERTOS		0								0
	DAÑOS MATERIALES (MILLONES $)		0								0
	HERIDOS		6.0000								2.0000
Tapanatepec - Talismán Tapanatepec - Lim. Edos. Oax./Chis.	ACCIDENTES										
	MUERTOS										
	DAÑOS MATERIALES (MILLONES $)										
	HERIDOS										
Tapanatepec - Tuxtla Gutiérrez Tapanatepec - Lim. Edos. Oax./Chis.	ACCIDENTES										
	MUERTOS										
	DAÑOS MATERIALES (MILLONES $)										
	HERIDOS										
Tehuacán - Huajuapan de León Lim. Edos. Pue./Oax. - T. C. (Huajuapan de León - Oaxaca)	ACCIDENTES										
	MUERTOS										
	DAÑOS MATERIALES (MILLONES $)										
	HERIDOS										
Tehuacán - Huitzo Lim. Edos. Pue./Oax. - T. C. Huajuapan de León - Oaxaca	ACCIDENTES										
	MUERTOS										
	DAÑOS MATERIALES (MILLONES $)										
	HERIDOS										
Teotitlán de Flores Magón - Tuxtepec (km 0.000 - Km 2.000). (km 10.000 - km 185.000)	ACCIDENTES										
	MUERTOS										
	DAÑOS MATERIALES (MILLONES $)										
	HERIDOS										
Tuxtepec - Ent. Palomares (km 0.000 - km 40.000). (km 87.000 - km 175.000)	ACCIDENTES				1	2					
	MUERTOS				0	0					
	DAÑOS MATERIALES (MILLONES $)				0	0					
	HERIDOS				2.0000	1.0000					
Tuxtepec - T. C. (Oaxaca - Tehuantepec)	ACCIDENTES										
	MUERTOS										
	DAÑOS MATERIALES (MILLONES $)										
	HERIDOS										
Yucudaa - Santiago Pinotepa Nacional	ACCIDENTES		1								
	MUERTOS		0								
	DAÑOS MATERIALES (MILLONES $)		0								
	HERIDOS		2.0000								

TOTAL DE ACCIDENTES EN PERIODOS FESTIVOS

O A X A C A	ACCIDENTES	3	7	7	9	4		3	6		2
	MUERTOS	3	0	4	4	0		0	0		2
	DAÑOS MATERIALES (MILLONES $)	0	0	0	0	0		0	0		0
	HERIDOS	2.0000	11.0000	10.0000	17.0000	1.0000		1.0000	4.0000		3.0000

ACCIDENTES POR KILOMETRO
2015

CARRETERA Y TRAMO: Cd. Alemán - Sayula Lim. Edos. Ver./Oax. - Lim. Edos. Oax./Ver. (MEX-145)

DEL KM: 2+000
AL KM: 45+000

	MUERTOS	HERIDOS	DAÑOS MATERIALES (S)		CONDUCTOR	PEATON	VEHICULO	CAMINO	GANADO	A. NA. TUR. AL.
	0	1	30,000		1	0	0	0	0	0
	0	0	60,000		0	0	0	0	0	1
	0	2	70,000		1	0	0	0	0	0
	0	0	60,000		1	0	0	0	0	0
	1	0	6,000		1	0	0	0	0	0
	0	1	580,000		2	0	0	0	0	0
SALDOS	0	0	25,000	CAUSAS	1	0	0	0	0	0
	0	2	233,000		2	0	0	0	0	0
	1	0	12,000		1	0	0	0	0	0
	0	0	50,000		1	0	0	0	0	0
	0	0	20,000		1	0	0	0	0	0
	3	0	120,000		1	0	0	0	0	0
	0	1	240,000		2	0	0	0	0	0
	1	0	50,000		2	0	0	0	0	0

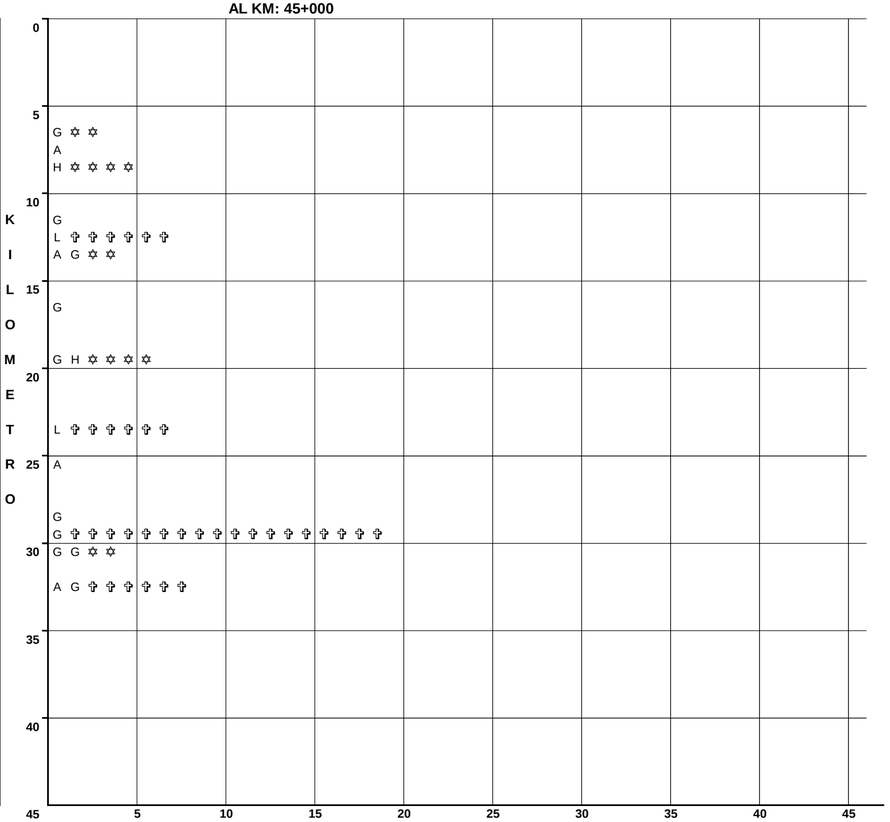

N U M E R O Y C L A S I F I C A C I O N D E A C C I D E N T E S

CLAVE	CLASIFICACION DEL ACCIDENTE	CLAVE	CLASIFICACION DEL ACCIDENTE
A	SALIDA DEL CAMINO	COLISION SOBRE EL CAMINO	
		G	OTRO VEHICULO MOTOR EN TRANSITO
SIN COLISION SOBRE EL CAMINO		**H**	OTRO VEHICULO MOTOR POR ALCANCE
B	VOLCADURA	**J**	VEHICULO MOTOR ESTACIONADO
C	CAIDA DE PASAJERO	**K**	FERROCARRIL
D	INCENDIO	**L**	BICICLETA/MOTOCICLETA
E	OTROS	**M**	ANIMAL
P	CAIDA DE CARGA	**N**	OBJETO FIJO
Q	DESPRENDIMIENTO DE REMOLQUE	**O**	OTROS OBJETOS
COLISION SOBRE EL CAMINO		**S**	SIN DATO
F	PEATON (ATROPELLAMIENTO)		
R	VELOCIDAD EXCESIVA	ACCIDENTES EQUIVALENTES A DAÑOS MATERIALES	
		✞	UN MUERTO = 6 ACCIDENTES
		✡	UN HERIDO = 2 ACCIDENTES

ACCIDENTES POR KILOMETRO
2015

CARRETERA Y TRAMO: Coatzacoalcos - Salina Cruz Lim. Edos. Ver./Oax. - Salina Cruz (MEX-185)

DEL KM: 140+000
AL KM: 185+000

KILOMETRO	MUERTOS	HERIDOS	DAÑOS MATERIALES (S)	CONDUCTOR	PEATO PAS	VEHICULO	CAMINO	GANADO	A. NATURAL	NUMERO Y CLASIFICACION DE ACCIDENTES
163	0	2	14,000	1	0	0	0	0	0	L ✡ ✡ ✡ ✡
164	0	3	10,000	1	0	0	0	0	0	L ✡ ✡ ✡ ✡ ✡ ✡
167	2	0	110,000	1	0	0	0	0	0	G ✞ ✞ ✞ ✞ ✞ ✞ ✞ ✞ ✞ ✞ ✞ ✞
168	0	0	15,000	1	0	0	0	0	0	H
169	0	0	63,000	1	0	0	0	0	0	G
175	1	0	85,000	1	0	0	1	0	0	A G ✞ ✞ ✞ ✞ ✞ ✞
176	1	0	55,000	1	0	0	0	0	0	G ✞ ✞ ✞ ✞ ✞ ✞
177	0	0	30,000	1	0	0	0	0	0	A
180	0	0	30,000	1	0	0	0	0	0	G
181	0	0	35,000	1	0	0	0	0	0	A
184	1	1	230,000	1	0	0	0	0	0	G ✞ ✞ ✞ ✞ ✞ ✞ ✡ ✡

DEL KM: 185+000
AL KM: 230+000

KILOMETRO	MUERTOS	HERIDOS	DAÑOS MATERIALES (S)	CONDUCTOR	PEATO PAS	VEHICULO	CAMINO	GANADO	A. NATURAL	NUMERO Y CLASIFICACION DE ACCIDENTES
185	0	0	200,000	1	0	0	0	0	0	A
186	0	0	18,000	1	0	0	0	0	0	A
188	0	1	65,000	1	0	0	0	0	0	G ✡ ✡
196	0	1	30,000	1	0	0	0	0	0	L ✡ ✡
199	0	0	28,000	2	0	0	0	0	0	H J
200	0	1	50,000	2	0	0	0	0	0	A H ✡ ✡
202	0	2	3,000	1	0	0	0	0	0	F ✡ ✡ ✡ ✡
205	0	1	6,000	1	0	0	0	0	0	L ✡ ✡
206	0	0	45,000	1	0	0	0	0	0	G
211	0	0	3,000	1	0	0	0	0	0	A
214	0	0	50,000	1	0	0	0	0	0	A
215	0	3	95,000	1	0	0	0	0	0	G ✡ ✡ ✡ ✡ ✡ ✡
220	1	2	80,000	2	0	0	0	0	0	G H ✞ ✞ ✞ ✞ ✞ ✞ ✡ ✡ ✡ ✡
224	2	1	30,000	1	0	0	0	0	0	A ✞ ✞ ✞ ✞ ✞ ✞ ✞ ✞ ✞ ✞ ✞ ✞ ✡ ✡
226	0	0	200,000	2	0	0	0	0	0	G G
227	0	3	230,000	2	0	0	1	0	0	A E G ✡ ✡ ✡ ✡ ✡ ✡
228	1	0	220,000	1	0	0	0	0	0	G ✞ ✞ ✞ ✞ ✞ ✞

NUMERO Y CLASIFICACION DE ACCIDENTES (escala: 5, 10, 15, 20, 25, 30, 35, 40, 45)

CLAVE	CLASIFICACION DEL ACCIDENTE	CLAVE	CLASIFICACION DEL ACCIDENTE
A	SALIDA DEL CAMINO		COLISION SOBRE EL CAMINO
		G	OTRO VEHICULO MOTOR EN TRANSITO
SIN COLISION SOBRE EL CAMINO		H	OTRO VEHICULO MOTOR POR ALCANCE
B	VOLCADURA	J	VEHICULO MOTOR ESTACIONADO
C	CAIDA DE PASAJERO	K	FERROCARRIL
D	INCENDIO	L	BICICLETA/MOTOCICLETA
E	OTROS	M	ANIMAL
P	CAIDA DE CARGA	N	OBJETO FIJO
Q	DESPRENDIMIENTO DE REMOLQUE	O	OTROS OBJETOS
COLISION SOBRE EL CAMINO		S	SIN DATO
F	PEATON (ATROPELLAMIENTO)		
R	VELOCIDAD EXCESIVA		ACCIDENTES EQUIVALENTES A DAÑOS MATERIALES
		✞	UN MUERTO = 6 ACCIDENTES
		✡	UN HERIDO = 2 ACCIDENTES

(La misma tabla de claves se repite bajo la segunda gráfica.)

CARRETERA Y TRAMO: Coatzacoalcos - Salina Cruz Lim. Edos. Ver./Oax. - Salina Cruz (MEX-185)

DEL KM: 230+000
AL KM: 275+000

KILOMETRO	MUERTOS	HERIDOS	DAÑOS MATERIALES (S)	C	P	V	C	G	A.	NUMERO Y CLASIFICACION DE ACCIDENTES
230	1	0	15,000	1	0	0	0	0	0	L ✞ ✞ ✞ ✞ ✞ ✞
	0	0	50,000	1	0	0	0	0	0	G
235	0	0	100,000	0	0	1	0	0	0	A
	0	1	100,000	1	0	0	0	0	0	A ✡ ✡
240										
245	0	0	25,000	1	0	0	0	0	0	L
	1	4	122,000	3	0	0	0	0	0	G G H ✞ ✞ ✞ ✞ ✞ ✞ ✡ ✡ ✡ ✡ ✡ ✡ ✡ ✡
	0	1	15,000	1	0	0	0	0	0	A ✡ ✡
250	0	0	45,000	0	0	1	0	0	0	A
255	0	1	93,000	1	0	1	0	0	0	G J ✡ ✡
	0	1	5,000	1	0	0	0	0	0	G ✡ ✡
260	0	0	39,000	1	0	0	0	0	0	G
265	0	1	25,000	2	0	0	0	0	0	A N ✡ ✡
	1	1	90,000	0	0	0	2	0	0	G H ✞ ✞ ✞ ✞ ✞ ✞ ✡ ✡
	2	0	60,000	2	0	0	0	0	0	A A ✞ ✞ ✞ ✞ ✞ ✞ ✞ ✞ ✞ ✞ ✞ ✞
	0	1	158,000	1	0	0	0	0	0	H ✡ ✡
270	0	1	30,000	1	0	0	0	0	0	A ✡ ✡
	1	5	150,000	2	0	0	0	0	0	G G ✞ ✞ ✞ ✞ ✞ ✞ ✡ ✡ ✡ ✡ ✡ ✡ ✡ ✡ ✡ ✡
275										

Escala: 5 10 15 20 25 30 35 40 45

DEL KM: 275+000
AL KM: 320+000

KILOMETRO	MUERTOS	HERIDOS	DAÑOS MATERIALES (S)	C	P	V	C	G	A.	NUMERO Y CLASIFICACION DE ACCIDENTES
275	0	0	30,000	1	0	0	0	0	0	G
	0	3	43,000	2	0	0	0	0	0	G L ✡ ✡ ✡ ✡ ✡ ✡
280	0	3	13,500	2	0	0	0	0	0	A L ✡ ✡ ✡ ✡ ✡ ✡
	0	2	91,000	2	0	0	0	1	0	L M N ✡ ✡ ✡ ✡
	1	0	47,000	2	0	0	0	0	0	A G ✞ ✞ ✞ ✞ ✞ ✞
	0	0	4,000	1	0	0	0	0	0	A
285	0	0	58,000	1	0	0	0	0	0	H
	0	1	1,800	1	0	0	0	0	0	G ✡ ✡
290	0	1	135,000	3	0	0	0	0	0	A G H ✡ ✡
	0	1	80,000	2	0	0	0	0	0	A N ✡ ✡
	1	2	85,000	1	0	0	0	0	0	G ✞ ✞ ✞ ✞ ✞ ✞ ✡ ✡ ✡ ✡
	0	2	38,500	2	1	0	0	0	0	A F H ✡ ✡ ✡ ✡
	0	5	30,000	1	0	0	0	0	0	G ✡ ✡ ✡ ✡ ✡ ✡ ✡ ✡ ✡ ✡
295	0	0	75,000	3	0	0	0	0	0	H H H
300										
305										
310										
315										
320										

Escala: 5 10 15 20 25 30 35 40 45

Encabezados de columnas (impresos en vertical):
M H D / U E A / E R Ñ / R I O / T D S / O O / S S M / A / T / E / R / I / A / L / E / S / (S)
C P V C G A. / O E E A A / N A H M N N / D T I I A A. / U C N D T / C O U O O U / T L R / O P O A. / R A L / S

N U M E R O   Y   C L A S I F I C A C I O N   D E   A C C I D E N T E S

CLAVE	CLASIFICACION DEL ACCIDENTE	CLAVE	CLASIFICACION DEL ACCIDENTE
A	SALIDA DEL CAMINO		COLISION SOBRE EL CAMINO
		G	OTRO VEHICULO MOTOR EN TRANSITO
SIN COLISION SOBRE EL CAMINO		H	OTRO VEHICULO MOTOR POR ALCANCE
B	VOLCADURA	J	VEHICULO MOTOR ESTACIONADO
C	CAIDA DE PASAJERO	K	FERROCARRIL
D	INCENDIO	L	BICICLETA/MOTOCICLETA
E	OTROS	M	ANIMAL
P	CAIDA DE CARGA	N	OBJETO FIJO
Q	DESPRENDIMIENTO DE REMOLQUE	O	OTROS OBJETOS
COLISION SOBRE EL CAMINO		S	SIN DATO
F	PEATON (ATROPELLAMIENTO)		
R	VELOCIDAD EXCESIVA		ACCIDENTES EQUIVALENTES A DAÑOS MATERIALES
		✞	UN MUERTO = 6 ACCIDENTES
		✡	UN HERIDO = 2 ACCIDENTES

N U M E R O   Y   C L A S I F I C A C I O N   D E   A C C I D E N T E S

CLAVE	CLASIFICACION DEL ACCIDENTE	CLAVE	CLASIFICACION DEL ACCIDENTE
A	SALIDA DEL CAMINO		COLISION SOBRE EL CAMINO
		G	OTRO VEHICULO MOTOR EN TRANSITO
SIN COLISION SOBRE EL CAMINO		H	OTRO VEHICULO MOTOR POR ALCANCE
B	VOLCADURA	J	VEHICULO MOTOR ESTACIONADO
C	CAIDA DE PASAJERO	K	FERROCARRIL
D	INCENDIO	L	BICICLETA/MOTOCICLETA
E	OTROS	M	ANIMAL
P	CAIDA DE CARGA	N	OBJETO FIJO
Q	DESPRENDIMIENTO DE REMOLQUE	O	OTROS OBJETOS
COLISION SOBRE EL CAMINO		S	SIN DATO
F	PEATON (ATROPELLAMIENTO)		
R	VELOCIDAD EXCESIVA		ACCIDENTES EQUIVALENTES A DAÑOS MATERIALES
		✞	UN MUERTO = 6 ACCIDENTES
		✡	UN HERIDO = 2 ACCIDENTES

ACCIDENTES POR KILOMETRO
2015

CARRETERA Y TRAMO: Ent. La Ventosa - San Pedro Tapanatepec (MEX-190)

DEL KM: 0+000
AL KM: 45+000

SALDOS: MUERTOS	SALDOS: HERIDOS	SALDOS: DAÑOS MATERIALES (S)	CAUSAS: CONDUCTOR	CAUSAS: PEAT. O PAS.	CAUSAS: VEHICULO	CAUSAS: CAMINO	CAUSAS: GANADO	CAUSAS: A. NAT. URAL	NUMERO Y CLASIFICACION DE ACCIDENTES
0	0	110,000	1	0	0	0	1	0	A M
0	0	20,000	1	0	0	0	0	0	D
0	0	25,000	0	0	0	0	1	0	A

KILOMETRO: 0, 5, 10, 15, 20, 25, 30, 35, 40, 45
Horizontal scale: 5, 10, 15, 20, 25, 30, 35, 40, 45

N U M E R O Y C L A S I F I C A C I O N D E A C C I D E N T E S

CLAVE	CLASIFICACION DEL ACCIDENTE	CLAVE	CLASIFICACION DEL ACCIDENTE
A	SALIDA DEL CAMINO		COLISION SOBRE EL CAMINO
		G	OTRO VEHICULO MOTOR EN TRANSITO
SIN COLISION SOBRE EL CAMINO		H	OTRO VEHICULO MOTOR POR ALCANCE
B	VOLCADURA	J	VEHICULO MOTOR ESTACIONADO
C	CAIDA DE PASAJERO	K	FERROCARRIL
D	INCENDIO	L	BICICLETA/MOTOCICLETA
E	OTROS	M	ANIMAL
P	CAIDA DE CARGA	N	OBJETO FIJO
Q	DESPRENDIMIENTO DE REMOLQUE	O	OTROS OBJETOS
COLISION SOBRE EL CAMINO		S	SIN DATO
F	PEATON (ATROPELLAMIENTO)		
R	VELOCIDAD EXCESIVA		ACCIDENTES EQUIVALENTES A DAÑOS MATERIALES
		✞	UN MUERTO = 6 ACCIDENTES
		✡	UN HERIDO = 2 ACCIDENTES

DEL KM: 45+000
AL KM: 90+000

SALDOS: MUERTOS	SALDOS: HERIDOS	SALDOS: DAÑOS MATERIALES (S)	CAUSAS: CONDUCTOR	CAUSAS: PEAT. O PAS.	CAUSAS: VEHICULO	CAUSAS: CAMINO	CAUSAS: GANADO	CAUSAS: A. NAT. URAL	NUMERO Y CLASIFICACION DE ACCIDENTES
1	0	250,000	1	0	0	0	0	0	G ✞ ✞ ✞ ✞ ✞ ✞
0	5	60,000	1	0	0	0	0	0	G ✡ ✡ ✡ ✡ ✡ ✡ ✡ ✡ ✡ ✡
0	0	30,000	0	0	1	0	0	0	E
0	2	10,000	0	0	1	0	0	0	B ✡ ✡ ✡ ✡
0	0	5,000	1	0	0	0	0	0	N
0	1	800,000	1	0	0	0	0	0	A ✡ ✡
0	1	40,000	1	0	0	0	0	0	G ✡ ✡
0	0	50,000	0	0	0	1	0	0	Q
0	7	20,000	1	0	0	0	0	0	G ✡ ✡ ✡ ✡ ✡ ✡ ✡ ✡ ✡ ✡ ✡ ✡ ✡ ✡

KILOMETRO: 45, 50, 55, 60, 65, 70, 75, 80, 85, 90
Horizontal scale: 5, 10, 15, 20, 25, 30, 35, 40, 45

N U M E R O Y C L A S I F I C A C I O N D E A C C I D E N T E S

CLAVE	CLASIFICACION DEL ACCIDENTE	CLAVE	CLASIFICACION DEL ACCIDENTE
A	SALIDA DEL CAMINO		COLISION SOBRE EL CAMINO
		G	OTRO VEHICULO MOTOR EN TRANSITO
SIN COLISION SOBRE EL CAMINO		H	OTRO VEHICULO MOTOR POR ALCANCE
B	VOLCADURA	J	VEHICULO MOTOR ESTACIONADO
C	CAIDA DE PASAJERO	K	FERROCARRIL
D	INCENDIO	L	BICICLETA/MOTOCICLETA
E	OTROS	M	ANIMAL
P	CAIDA DE CARGA	N	OBJETO FIJO
Q	DESPRENDIMIENTO DE REMOLQUE	O	OTROS OBJETOS
COLISION SOBRE EL CAMINO		S	SIN DATO
F	PEATON (ATROPELLAMIENTO)		
R	VELOCIDAD EXCESIVA		ACCIDENTES EQUIVALENTES A DAÑOS MATERIALES
		✞	UN MUERTO = 6 ACCIDENTES
		✡	UN HERIDO = 2 ACCIDENTES

CARRETERA Y TRAMO: Ent. La Ventosa - San Pedro Tapanatepec (MEX-190)

DEL KM: 90+000
AL KM: 91+800

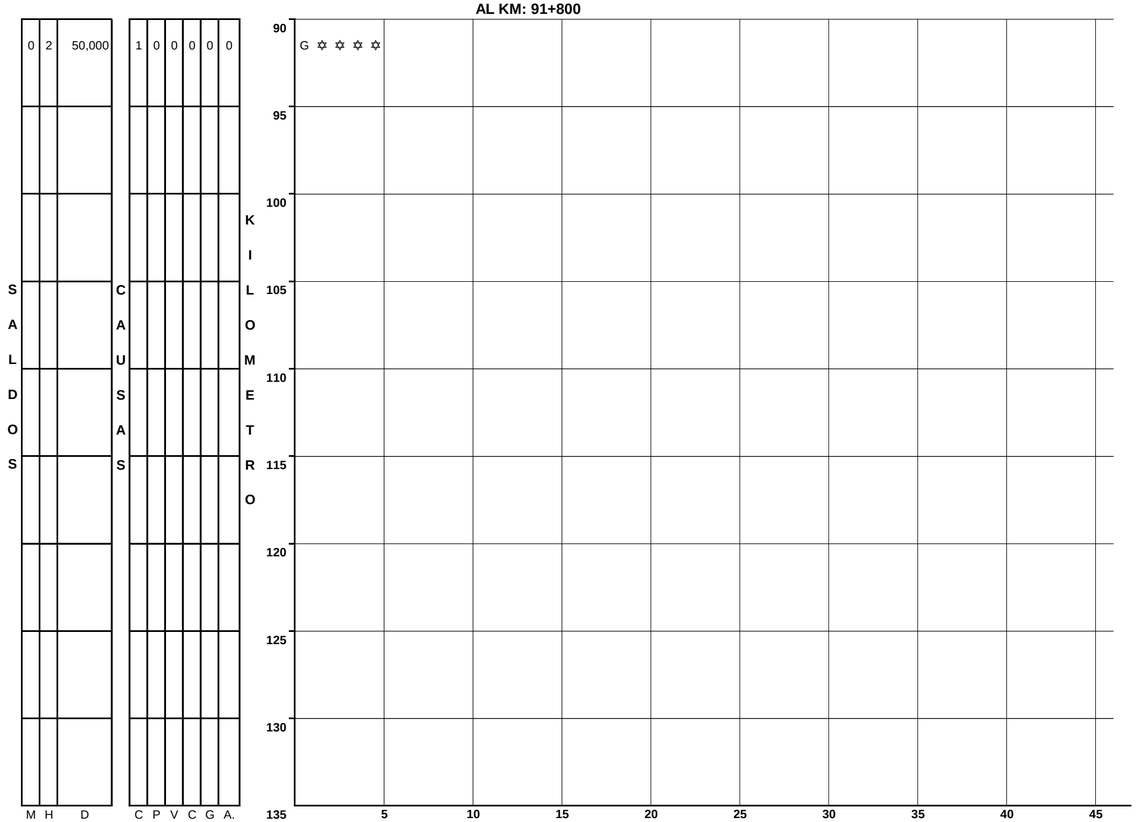

CLAVE	CLASIFICACION DEL ACCIDENTE	CLAVE	CLASIFICACION DEL ACCIDENTE
A	SALIDA DEL CAMINO	COLISION SOBRE EL CAMINO	
		G	OTRO VEHICULO MOTOR EN TRANSITO
SIN COLISION SOBRE EL CAMINO		**H**	OTRO VEHICULO MOTOR POR ALCANCE
B	VOLCADURA	**J**	VEHICULO MOTOR ESTACIONADO
C	CAIDA DE PASAJERO	**K**	FERROCARRIL
D	INCENDIO	**L**	BICICLETA/MOTOCICLETA
E	OTROS	**M**	ANIMAL
P	CAIDA DE CARGA	**N**	OBJETO FIJO
Q	DESPRENDIMIENTO DE REMOLQUE	**O**	OTROS OBJETOS
COLISION SOBRE EL CAMINO		**S**	SIN DATO
F	PEATON (ATROPELLAMIENTO)		
R	VELOCIDAD EXCESIVA	ACCIDENTES EQUIVALENTES A DAÑOS MATERIALES	
		✝	UN MUERTO = 6 ACCIDENTES
		✡	UN HERIDO = 2 ACCIDENTES

ACCIDENTES POR KILOMETRO
2015

CARRETERA Y TRAMO: Huajuapan de León - Oaxaca (MEX-190)

DEL KM: 0+000
AL KM: 45+000

KILOMETRO	MUERTOS	HERIDOS	DAÑOS MATERIALES (S)	CONDUCTOR	PEATO PAS	VEHICULO	CAMINO	GANADO	A. NATURAL	NUMERO Y CLASIFICACION DE ACCIDENTES
0	0	1	30,000	1	0	0	0	0	0	G ✡ ✡
3	0	2	100,000	1	0	0	0	0	0	G ✡ ✡ ✡ ✡
6	0	2	30,000	1	0	0	0	0	0	A ✡ ✡ ✡ ✡
8	0	1	25,000	1	0	0	0	0	0	G ✡ ✡
9	0	5	85,000	2	0	0	0	0	0	A G ✡ ✡ ✡ ✡ ✡ ✡ ✡ ✡ ✡ ✡
12	0	7	65,000	1	0	0	0	0	0	G ✡ ✡ ✡ ✡ ✡ ✡ ✡ ✡ ✡ ✡ ✡ ✡ ✡ ✡
16	0	8	70,000	1	0	0	0	0	0	G ✡ ✡ ✡ ✡ ✡ ✡ ✡ ✡ ✡ ✡ ✡ ✡ ✡ ✡ ✡ ✡
20	0	3	20,000	1	0	0	0	0	0	G ✡ ✡ ✡ ✡ ✡ ✡
21	0	0	20,000	1	0	0	0	0	0	N
24	1	0	40,000	1	0	0	0	0	0	A ✞ ✞ ✞ ✞ ✞ ✞
27	0	0	6,000	0	0	1	0	0	0	G
43	0	1	35,000	2	0	0	0	0	0	G H ✡ ✡

DEL KM: 45+000
AL KM: 90+000

KILOMETRO	MUERTOS	HERIDOS	DAÑOS MATERIALES (S)	CONDUCTOR	PEATO PAS	VEHICULO	CAMINO	GANADO	A. NATURAL	NUMERO Y CLASIFICACION DE ACCIDENTES
60	0	0	40,000	1	0	0	0	0	0	A
62	0	3	75,000	2	0	0	0	0	0	A G ✡ ✡ ✡ ✡ ✡ ✡
65	0	1	20,000	0	0	0	0	1	0	G ✡ ✡
86	0	1	46,000	2	0	0	0	0	0	H L ✡ ✡

SALDOS — CAUSAS — KILOMETRO

N U M E R O Y C L A S I F I C A C I O N D E A C C I D E N T E S

CLAVE	CLASIFICACION DEL ACCIDENTE	CLAVE	CLASIFICACION DEL ACCIDENTE
A	SALIDA DEL CAMINO		COLISION SOBRE EL CAMINO
		G	OTRO VEHICULO MOTOR EN TRANSITO
	SIN COLISION SOBRE EL CAMINO	H	OTRO VEHICULO MOTOR POR ALCANCE
B	VOLCADURA	J	VEHICULO MOTOR ESTACIONADO
C	CAIDA DE PASAJERO	K	FERROCARRIL
D	INCENDIO	L	BICICLETA/MOTOCICLETA
E	OTROS	M	ANIMAL
P	CAIDA DE CARGA	N	OBJETO FIJO
Q	DESPRENDIMIENTO DE REMOLQUE	O	OTROS OBJETOS
	COLISION SOBRE EL CAMINO	S	SIN DATO
F	PEATON (ATROPELLAMIENTO)		
R	VELOCIDAD EXCESIVA		ACCIDENTES EQUIVALENTES A DAÑOS MATERIALES
		✞	UN MUERTO = 6 ACCIDENTES
		✡	UN HERIDO = 2 ACCIDENTES

N U M E R O Y C L A S I F I C A C I O N D E A C C I D E N T E S

CLAVE	CLASIFICACION DEL ACCIDENTE	CLAVE	CLASIFICACION DEL ACCIDENTE
A	SALIDA DEL CAMINO		COLISION SOBRE EL CAMINO
		G	OTRO VEHICULO MOTOR EN TRANSITO
	SIN COLISION SOBRE EL CAMINO	H	OTRO VEHICULO MOTOR POR ALCANCE
B	VOLCADURA	J	VEHICULO MOTOR ESTACIONADO
C	CAIDA DE PASAJERO	K	FERROCARRIL
D	INCENDIO	L	BICICLETA/MOTOCICLETA
E	OTROS	M	ANIMAL
P	CAIDA DE CARGA	N	OBJETO FIJO
Q	DESPRENDIMIENTO DE REMOLQUE	O	OTROS OBJETOS
	COLISION SOBRE EL CAMINO	S	SIN DATO
F	PEATON (ATROPELLAMIENTO)		
R	VELOCIDAD EXCESIVA		ACCIDENTES EQUIVALENTES A DAÑOS MATERIALES
		✞	UN MUERTO = 6 ACCIDENTES
		✡	UN HERIDO = 2 ACCIDENTES

CARRETERA Y TRAMO: Huajuapan de León - Oaxaca (MEX-190)

DEL KM: 90+000
AL KM: 135+000

MUERTOS	HERIDOS	DAÑOS MATERIALES (S)	CONDUCTOR	PEATON	VEHICULO	CAMION	GANADO	A. NA. TUR. AL.	KILOMETRO	
0	0	12,000	1	0	0	0	0	0	90	N
1	0	80,000	1	0	0	0	0	0		G ✞ ✞ ✞ ✞ ✞ ✞
0	2	30,000	1	0	0	0	0	0	95	A ✡ ✡ ✡ ✡
0	2	50,000	1	0	0	0	0	0	100	G ✡ ✡ ✡ ✡
0	0	20,000	1	0	0	0	0	0		A
									105	
									110	
									115	
									120	
									125	
									130	
									135	

5 10 15 20 25 30 35 40 45

N U M E R O Y C L A S I F I C A C I O N D E A C C I D E N T E S

CLAVE	CLASIFICACION DEL ACCIDENTE	CLAVE	CLASIFICACION DEL ACCIDENTE
A	SALIDA DEL CAMINO	COLISION SOBRE EL CAMINO	
		G	OTRO VEHICULO MOTOR EN TRANSITO
SIN COLISION SOBRE EL CAMINO		**H**	OTRO VEHICULO MOTOR POR ALCANCE
B	VOLCADURA	**J**	VEHICULO MOTOR ESTACIONADO
C	CAIDA DE PASAJERO	**K**	FERROCARRIL
D	INCENDIO	**L**	BICICLETA/MOTOCICLETA
E	OTROS	**M**	ANIMAL
P	CAIDA DE CARGA	**N**	OBJETO FIJO
Q	DESPRENDIMIENTO DE REMOLQUE	**O**	OTROS OBJETOS
COLISION SOBRE EL CAMINO		**S**	SIN DATO
F	PEATON (ATROPELLAMIENTO)		
R	VELOCIDAD EXCESIVA	ACCIDENTES	EQUIVALENTES A DAÑOS MATERIALES
		✞	UN MUERTO = 6 ACCIDENTES
		✡	UN HERIDO = 2 ACCIDENTES

DEL KM: 135+000
AL KM: 180+000

MUERTOS	HERIDOS	DAÑOS MATERIALES (S)	CONDUCTOR	PEATON	VEHICULO	CAMION	GANADO	A. NA. TUR. AL.	KILOMETRO	
									135	
									140	
0	0	80,000	1	0	0	0	0	0	145	A
									150	
									155	
0	5	50,000	1	0	0	0	0	0	160	G ✡ ✡ ✡ ✡ ✡ ✡ ✡ ✡ ✡ ✡
0	1	1,500	1	0	0	0	0	0		L ✡ ✡
0	2	55,000	1	0	0	0	0	0		G ✡ ✡ ✡ ✡
1	1	18,700	2	0	0	0	0	0	165	F L ✞ ✞ ✞ ✞ ✞ ✞ ✡ ✡
0	0	23,000	1	0	0	0	0	0	170	G
0	0	2,000	1	0	0	0	0	0		L
									175	
0	3	8,000	1	0	0	0	0	0	180	G ✡ ✡ ✡ ✡ ✡ ✡

5 10 15 20 25 30 35 40 45

N U M E R O Y C L A S I F I C A C I O N D E A C C I D E N T E S

CLAVE	CLASIFICACION DEL ACCIDENTE	CLAVE	CLASIFICACION DEL ACCIDENTE
A	SALIDA DEL CAMINO	COLISION SOBRE EL CAMINO	
		G	OTRO VEHICULO MOTOR EN TRANSITO
SIN COLISION SOBRE EL CAMINO		**H**	OTRO VEHICULO MOTOR POR ALCANCE
B	VOLCADURA	**J**	VEHICULO MOTOR ESTACIONADO
C	CAIDA DE PASAJERO	**K**	FERROCARRIL
D	INCENDIO	**L**	BICICLETA/MOTOCICLETA
E	OTROS	**M**	ANIMAL
P	CAIDA DE CARGA	**N**	OBJETO FIJO
Q	DESPRENDIMIENTO DE REMOLQUE	**O**	OTROS OBJETOS
COLISION SOBRE EL CAMINO		**S**	SIN DATO
F	PEATON (ATROPELLAMIENTO)		
R	VELOCIDAD EXCESIVA	ACCIDENTES	EQUIVALENTES A DAÑOS MATERIALES
		✞	UN MUERTO = 6 ACCIDENTES
		✡	UN HERIDO = 2 ACCIDENTES

CARRETERA Y TRAMO: Huajuapan de León - Oaxaca (MEX-190)

DEL KM: 180+000

AL KM: 190+600

MUERTOS	HERIDOS	DAÑOS MATERIALES (S)	CONDUCTOR	PEATON	VEHICULO	CAMINO	GANADO	A. NA. TUR. AL.	KILOMETRO	CLAVES
0	1	5,000	1	0	0	0	0	0	180	L ✡ ✡
0	3	118,000	4	0	0	0	0	0		A G G G ✡ ✡ ✡ ✡ ✡ ✡
0	5	189,100	6	0	0	0	0	0		A G G G H N ✡ ✡ ✡ ✡ ✡ ✡ ✡ ✡ ✡ ✡
0	2	95,000	2	0	0	0	0	0		B H ✡ ✡ ✡ ✡
0	1	2,000	1	0	0	0	0	0	185	E ✡ ✡
0	3	116,500	3	0	0	0	0	0		F H N ✡ ✡ ✡ ✡ ✡ ✡
0	3	120,000	2	0	0	0	0	0		G J ✡ ✡ ✡ ✡ ✡ ✡
0	4	133,000	3	0	0	0	0	0		G G G ✡ ✡ ✡ ✡ ✡ ✡ ✡ ✡
0	2	10,000	1	0	0	0	0	0		F ✡ ✡ ✡ ✡
									190	
									195	
									200	
									205	
									210	
									215	
									220	
									225	

SALDOS — CAUSAS

5 10 15 20 25 30 35 40 45

N U M E R O Y C L A S I F I C A C I O N D E A C C I D E N T E S

CLAVE	CLASIFICACION DEL ACCIDENTE
A	SALIDA DEL CAMINO
SIN COLISION SOBRE EL CAMINO	
B	VOLCADURA
C	CAIDA DE PASAJERO
D	INCENDIO
E	OTROS
P	CAIDA DE CARGA
Q	DESPRENDIMIENTO DE REMOLQUE
COLISION SOBRE EL CAMINO	
F	PEATON (ATROPELLAMIENTO)
R	VELOCIDAD EXCESIVA

CLAVE	CLASIFICACION DEL ACCIDENTE
COLISION SOBRE EL CAMINO	
G	OTRO VEHICULO MOTOR EN TRANSITO
H	OTRO VEHICULO MOTOR POR ALCANCE
J	VEHICULO MOTOR ESTACIONADO
K	FERROCARRIL
L	BICICLETA/MOTOCICLETA
M	ANIMAL
N	OBJETO FIJO
O	OTROS OBJETOS
S	SIN DATO

ACCIDENTES EQUIVALENTES A DAÑOS MATERIALES

✝ UN MUERTO = 6 ACCIDENTES

✡ UN HERIDO = 2 ACCIDENTES

ACCIDENTES POR KILOMETRO
2015

CARRETERA Y TRAMO: Juchitán - Ixtepec (MEX-185)

DEL KM: 0+000
AL KM: 16+000

SALDOS: MUERTOS	SALDOS: HERIDOS	SALDOS: DAÑOS MATERIALES (S)	CAUSAS: CONDUCTOR	CAUSAS: PEATO PAS	CAUSAS: VEHICULO	CAUSAS: CAMINO	CAUSAS: GANADO	CAUSAS: A. NAT. A. URAL
0	2	11,000	1	0	0	0	0	0
1	0	11,000	1	0	0	0	0	0

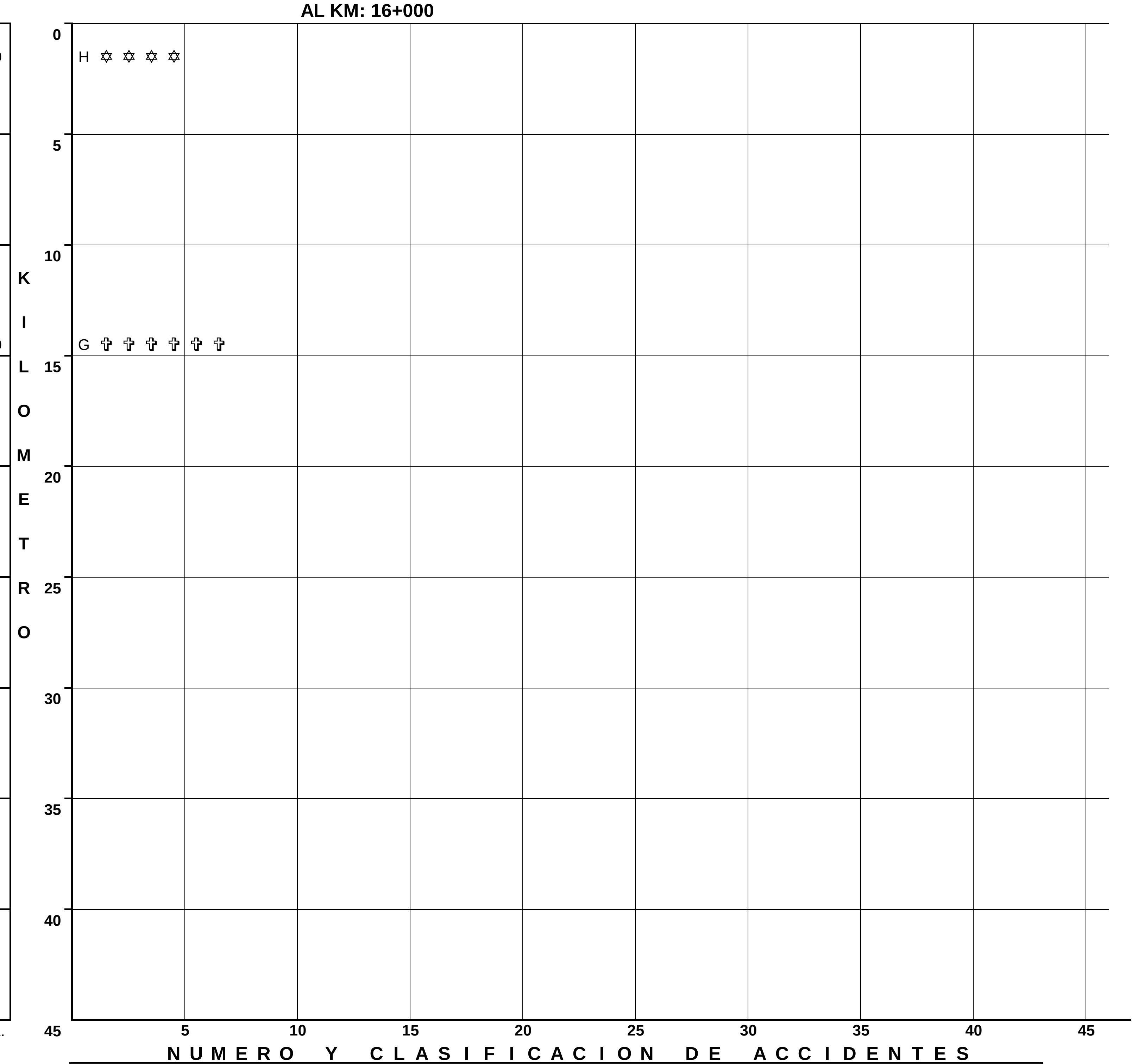

CLAVE	CLASIFICACION DEL ACCIDENTE	CLAVE	CLASIFICACION DEL ACCIDENTE
A	SALIDA DEL CAMINO		COLISION SOBRE EL CAMINO
		G	OTRO VEHICULO MOTOR EN TRANSITO
SIN COLISION SOBRE EL CAMINO		H	OTRO VEHICULO MOTOR POR ALCANCE
B	VOLCADURA	J	VEHICULO MOTOR ESTACIONADO
C	CAIDA DE PASAJERO	K	FERROCARRIL
D	INCENDIO	L	BICICLETA/MOTOCICLETA
E	OTROS	M	ANIMAL
P	CAIDA DE CARGA	N	OBJETO FIJO
Q	DESPRENDIMIENTO DE REMOLQUE	O	OTROS OBJETOS
COLISION SOBRE EL CAMINO		S	SIN DATO
F	PEATON (ATROPELLAMIENTO)		
R	VELOCIDAD EXCESIVA		ACCIDENTES EQUIVALENTES A DAÑOS MATERIALES
		✞	UN MUERTO = 6 ACCIDENTES
		✡	UN HERIDO = 2 ACCIDENTES

ACCIDENTES POR KILOMETRO
2015

CARRETERA Y TRAMO: Las Cruces - Pinotepa Nacional Lim. Edos. Gro./Oax. - Pinotepa Nacional (MEX-200)

DEL KM: 208+000
AL KM: 250+000

KILOMETRO	SALDOS: MUERTOS	SALDOS: HERIDOS	SALDOS: DAÑOS MATERIALES (S)	CAUSAS: CONDUCTOR	CAUSAS: PEATON PASAJERO	CAUSAS: VEHICULO	CAUSAS: CAMINO	CAUSAS: GANADO	CAUSAS: A. NATURAL	NUMERO Y CLASIFICACION DE ACCIDENTES
205										
210	0	0	20,000	0	0	0	0	1	0	M
215	1	3	65,000	1	0	0	0	0	0	A ✞ ✞ ✞ ✞ ✞ ✞ ✡ ✡ ✡ ✡ ✡ ✡
	0	2	30,000	1	0	0	0	0	0	A ✡ ✡ ✡ ✡
220	2	3	75,000	2	0	1	0	0	0	A A G ✞ ✞ ✞ ✞ ✞ ✞ ✞ ✞ ✞ ✞ ✞ ✞ ✡ ✡ ✡ ✡ ✡ ✡
	0	3	85,000	2	0	0	0	0	0	G G ✡ ✡ ✡ ✡ ✡ ✡
225										
230	0	0	1,500,000	1	0	0	0	0	0	A
235	0	1	5,000	1	0	0	0	0	0	L ✡ ✡
240	0	2	23,000	1	0	0	0	0	0	G ✡ ✡ ✡ ✡
	0	1	210,000	1	0	0	0	0	0	G ✡ ✡
245	0	1	112,000	1	0	0	0	0	0	G ✡ ✡
250										

Escala: 5 10 15 20 25 30 35 40 45

N U M E R O Y C L A S I F I C A C I O N D E A C C I D E N T E S

CLAVE	CLASIFICACION DEL ACCIDENTE	CLAVE	CLASIFICACION DEL ACCIDENTE
A	SALIDA DEL CAMINO		COLISION SOBRE EL CAMINO
		G	OTRO VEHICULO MOTOR EN TRANSITO
SIN COLISION SOBRE EL CAMINO		**H**	OTRO VEHICULO MOTOR POR ALCANCE
B	VOLCADURA	**J**	VEHICULO MOTOR ESTACIONADO
C	CAIDA DE PASAJERO	**K**	FERROCARRIL
D	INCENDIO	**L**	BICICLETA/MOTOCICLETA
E	OTROS	**M**	ANIMAL
P	CAIDA DE CARGA	**N**	OBJETO FIJO
Q	DESPRENDIMIENTO DE REMOLQUE	**O**	OTROS OBJETOS
COLISION SOBRE EL CAMINO		**S**	SIN DATO
F	PEATON (ATROPELLAMIENTO)		
R	VELOCIDAD EXCESIVA		ACCIDENTES EQUIVALENTES A DAÑOS MATERIALES
		✞	UN MUERTO = 6 ACCIDENTES
		✡	UN HERIDO = 2 ACCIDENTES

ACCIDENTES POR KILOMETRO
2015

CARRETERA Y TRAMO: Oaxaca - Puerto Ángel (MEX-175)

DEL KM: 0+000
AL KM: 45+000

SALDOS: MUERTOS	HERIDOS	DAÑOS MATERIALES (S)	CAUSAS: CONDUCTOR	PEAT. O PAS.	VEHICULO	CAMINO	GANADO	A. NATURAL	KILOMETRO	NUMERO Y CLASIFICACION DE ACCIDENTES
1	0	1,500	1	0	0	0	0	0	0	F ✞ ✞ ✞ ✞ ✞ ✞
4	14	187,000	6	0	1	0	0	0		A G G G G L L ✞ ✡ ✡ ✡ ✡ ✡ ✡ ✡ ✡ ✡ ✡ ✡ ✡ 16 ✡
0	4	164,000	6	0	0	0	0	0		G G G L L N ✡ ✡ ✡ ✡ ✡ ✡ ✡ ✡
0	10	78,500	5	0	0	0	0	0		F G G H J ✡
0	1	70,000	2	0	0	0	0	0		G G ✡ ✡
0	2	40,500	4	0	0	0	0	0	5	A F H H ✡ ✡ ✡ ✡
0	7	175,000	4	0	1	0	0	0		B G H H N ✡ ✡ ✡ ✡ ✡ ✡ ✡ ✡ ✡ ✡ ✡ ✡ ✡ ✡
0	1	96,000	4	0	0	0	0	0		A F H N ✡ ✡
0	1	77,000	2	0	0	0	0	0		G H ✡ ✡
0	4	35,000	2	0	0	0	0	0		B N ✡ ✡ ✡ ✡ ✡ ✡ ✡ ✡
0	0	60,000	1	0	0	0	0	0	10	A
0	2	56,000	3	0	0	0	0	0		A G N ✡ ✡ ✡ ✡
0	9	75,000	4	0	0	0	0	0		F G G N ✡ ✡ ✡ ✡ ✡ ✡ ✡ ✡ ✡ ✡ ✡ ✡ ✡ ✡ ✡ ✡ ✡ ✡
0	0	300,000	1	0	0	0	0	0		A
0	0	40,000	1	0	0	0	0	0	15	N
									20	
0	0	25,000	1	0	0	0	0	0		N
									25	
0	9	115,000	3	0	0	0	0	0		G G G ✡ ✡ ✡ ✡ ✡ ✡ ✡ ✡ ✡ ✡ ✡ ✡ ✡ ✡ ✡ ✡ ✡ ✡
									30	
0	1	20,000	1	0	0	0	0	0		A ✡ ✡
0	1	60,000	1	0	0	0	0	0		A ✡ ✡
0	5	65,000	2	0	0	0	0	0	35	G G ✡ ✡ ✡ ✡ ✡ ✡ ✡ ✡ ✡ ✡
									40	
0	0	28,000	1	0	0	0	0	0		G
									45	

5 10 15 20 25 30 35 40 45

N U M E R O Y C L A S I F I C A C I O N D E A C C I D E N T E S

CLAVE	CLASIFICACION DEL ACCIDENTE	CLAVE	CLASIFICACION DEL ACCIDENTE
A	SALIDA DEL CAMINO	COLISION SOBRE EL CAMINO	
		G	OTRO VEHICULO MOTOR EN TRANSITO
SIN COLISION SOBRE EL CAMINO		**H**	OTRO VEHICULO MOTOR POR ALCANCE
B	VOLCADURA	**J**	VEHICULO MOTOR ESTACIONADO
C	CAIDA DE PASAJERO	**K**	FERROCARRIL
D	INCENDIO	**L**	BICICLETA/MOTOCICLETA
E	OTROS	**M**	ANIMAL
P	CAIDA DE CARGA	**N**	OBJETO FIJO
Q	DESPRENDIMIENTO DE REMOLQUE	**O**	OTROS OBJETOS
COLISION SOBRE EL CAMINO		**S**	SIN DATO
F	PEATON (ATROPELLAMIENTO)		
R	VELOCIDAD EXCESIVA	ACCIDENTES EQUIVALENTES A DAÑOS MATERIALES	
		✞	UN MUERTO = 6 ACCIDENTES
		✡	UN HERIDO = 2 ACCIDENTES

DEL KM: 45+000
AL KM: 90+000

SALDOS: MUERTOS	HERIDOS	DAÑOS MATERIALES (S)	CAUSAS: CONDUCTOR	PEAT. O PAS.	VEHICULO	CAMINO	GANADO	A. NATURAL	KILOMETRO	NUMERO Y CLASIFICACION DE ACCIDENTES
									45	
3	0	95,000	2	0	0	0	0	0		G G ✞ ✞ ✞ ✞ ✞ ✞ ✞ ✞ ✞ ✞ ✞ ✞ ✞ ✞ ✞ ✞ ✞ ✞
0	1	35,000	1	0	0	0	0	0		A ✡ ✡
0	1	20,000	1	0	0	0	0	0		G ✡ ✡
									50	
2	0	100,000	1	0	0	0	0	0		A ✞ ✞ ✞ ✞ ✞ ✞ ✞ ✞ ✞ ✞ ✞ ✞
0	0	200,000	1	0	0	0	0	0	55	A
									60	
									65	
									70	
0	0	58,000	2	0	0	0	0	0		A G
									75	
									80	
0	0	40,000	1	0	0	0	0	0	85	G
									90	

5 10 15 20 25 30 35 40 45

N U M E R O Y C L A S I F I C A C I O N D E A C C I D E N T E S

CLAVE	CLASIFICACION DEL ACCIDENTE	CLAVE	CLASIFICACION DEL ACCIDENTE
A	SALIDA DEL CAMINO	COLISION SOBRE EL CAMINO	
		G	OTRO VEHICULO MOTOR EN TRANSITO
SIN COLISION SOBRE EL CAMINO		**H**	OTRO VEHICULO MOTOR POR ALCANCE
B	VOLCADURA	**J**	VEHICULO MOTOR ESTACIONADO
C	CAIDA DE PASAJERO	**K**	FERROCARRIL
D	INCENDIO	**L**	BICICLETA/MOTOCICLETA
E	OTROS	**M**	ANIMAL
P	CAIDA DE CARGA	**N**	OBJETO FIJO
Q	DESPRENDIMIENTO DE REMOLQUE	**O**	OTROS OBJETOS
COLISION SOBRE EL CAMINO		**S**	SIN DATO
F	PEATON (ATROPELLAMIENTO)		
R	VELOCIDAD EXCESIVA	ACCIDENTES EQUIVALENTES A DAÑOS MATERIALES	
		✞	UN MUERTO = 6 ACCIDENTES
		✡	UN HERIDO = 2 ACCIDENTES

CARRETERA Y TRAMO: Oaxaca - Puerto Ángel (MEX-175)

DEL KM: 90+000
AL KM: 135+000

KILOMETRO	MUERTOS	HERIDOS	DAÑOS MATERIALES (S)	CONDUCTOR	PEATON	VEHICULO	CAMINO	GANADO	NATURAL	NUMERO Y CLASIFICACION DE ACCIDENTES
90–95	0	0	45,000	1	0	0	0	0	0	G
95–100										
100–105	3	4	71,000	2	0	0	0	0	0	H L ✞ ✞ ✞ ✞ ✞ ✞ ✞ ✞ ✞ ✞ ✞ ✞ ✞ ✞ ✞ ✞ ✞ ✞ ✡ ✡ ✡ ✡ ✡ ✡ ✡ ✡
105–110	0	2	60,000	1	0	0	0	0	0	G ✡ ✡ ✡ ✡
110–115	0	0	85,000	1	0	0	0	0	0	G
115–120										
120–125										
125–130										
130–135										

Escala: 5 10 15 20 25 30 35 40 45

DEL KM: 135+000
AL KM: 180+000

KILOMETRO	MUERTOS	HERIDOS	DAÑOS MATERIALES (S)	CONDUCTOR	PEATON	VEHICULO	CAMINO	GANADO	NATURAL	NUMERO Y CLASIFICACION DE ACCIDENTES
135–140										
140–145										
145–150										
150–155										
155–160	0	2	45,000	1	0	0	0	0	0	G ✡ ✡ ✡ ✡
160–165										
165–170										
170–175	1	0	35,000	1	0	0	0	0	0	A ✞ ✞ ✞ ✞ ✞ ✞
170–175	0	1	30,000	1	0	0	0	0	0	A ✡ ✡
175–180										

Escala: 5 10 15 20 25 30 35 40 45

CLAVE	CLASIFICACION DEL ACCIDENTE	CLAVE	CLASIFICACION DEL ACCIDENTE
A	SALIDA DEL CAMINO		COLISION SOBRE EL CAMINO
		G	OTRO VEHICULO MOTOR EN TRANSITO
	SIN COLISION SOBRE EL CAMINO	H	OTRO VEHICULO MOTOR POR ALCANCE
B	VOLCADURA	J	VEHICULO MOTOR ESTACIONADO
C	CAIDA DE PASAJERO	K	FERROCARRIL
D	INCENDIO	L	BICICLETA/MOTOCICLETA
E	OTROS	M	ANIMAL
P	CAIDA DE CARGA	N	OBJETO FIJO
Q	DESPRENDIMIENTO DE REMOLQUE	O	OTROS OBJETOS
	COLISION SOBRE EL CAMINO	S	SIN DATO
F	PEATON (ATROPELLAMIENTO)		
R	VELOCIDAD EXCESIVA		ACCIDENTES EQUIVALENTES A DAÑOS MATERIALES
		✞	UN MUERTO = 6 ACCIDENTES
		✡	UN HERIDO = 2 ACCIDENTES

CLAVE	CLASIFICACION DEL ACCIDENTE	CLAVE	CLASIFICACION DEL ACCIDENTE
A	SALIDA DEL CAMINO		COLISION SOBRE EL CAMINO
		G	OTRO VEHICULO MOTOR EN TRANSITO
	SIN COLISION SOBRE EL CAMINO	H	OTRO VEHICULO MOTOR POR ALCANCE
B	VOLCADURA	J	VEHICULO MOTOR ESTACIONADO
C	CAIDA DE PASAJERO	K	FERROCARRIL
D	INCENDIO	L	BICICLETA/MOTOCICLETA
E	OTROS	M	ANIMAL
P	CAIDA DE CARGA	N	OBJETO FIJO
Q	DESPRENDIMIENTO DE REMOLQUE	O	OTROS OBJETOS
	COLISION SOBRE EL CAMINO	S	SIN DATO
F	PEATON (ATROPELLAMIENTO)		
R	VELOCIDAD EXCESIVA		ACCIDENTES EQUIVALENTES A DAÑOS MATERIALES
		✞	UN MUERTO = 6 ACCIDENTES
		✡	UN HERIDO = 2 ACCIDENTES

CARRETERA Y TRAMO: Oaxaca - Puerto Ángel (MEX-175)

DEL KM: 180+000
AL KM: 225+000

SALDOS | CAUSAS | KILOMETRO

MUERTOS	HERIDOS	DAÑOS MATERIALES (S)	CONDUCTOR	PEATOPAS	VEHICULO	CAMINO	GANADO	A. NATURAL	KILOMETRO	NUMERO Y CLASIFICACION DE ACCIDENTES
0	2	100,000	2	0	0	0	0	0	180	A A ✡ ✡ ✡ ✡
									185	
									190	
									195	
									200	
									205	
									210	
									215	
									220	
									225	

5 10 15 20 25 30 35 40 45

NUMERO Y CLASIFICACION DE ACCIDENTES

CLAVE	CLASIFICACION DEL ACCIDENTE	CLAVE	CLASIFICACION DEL ACCIDENTE
A	SALIDA DEL CAMINO		COLISION SOBRE EL CAMINO
		G	OTRO VEHICULO MOTOR EN TRANSITO
SIN COLISION SOBRE EL CAMINO		**H**	OTRO VEHICULO MOTOR POR ALCANCE
B	VOLCADURA	**J**	VEHICULO MOTOR ESTACIONADO
C	CAIDA DE PASAJERO	**K**	FERROCARRIL
D	INCENDIO	**L**	BICICLETA/MOTOCICLETA
E	OTROS	**M**	ANIMAL
P	CAIDA DE CARGA	**N**	OBJETO FIJO
Q	DESPRENDIMIENTO DE REMOLQUE	**O**	OTROS OBJETOS
COLISION SOBRE EL CAMINO		**S**	SIN DATO
F	PEATON (ATROPELLAMIENTO)		
R	VELOCIDAD EXCESIVA		ACCIDENTES EQUIVALENTES A DAÑOS MATERIALES
		✝	UN MUERTO = 6 ACCIDENTES
		✡	UN HERIDO = 2 ACCIDENTES

DEL KM: 225+000
AL KM: 270+000

SALDOS | CAUSAS | KILOMETRO

MUERTOS	HERIDOS	DAÑOS MATERIALES (S)	CONDUCTOR	PEATOPAS	VEHICULO	CAMINO	GANADO	A. NATURAL	KILOMETRO	NUMERO Y CLASIFICACION DE ACCIDENTES
									225	
									230	
									235	
									240	
0	1	18000	1	0	0	0	0	0	245	G ✡ ✡
									250	
									255	
									260	
									265	
									270	

5 10 15 20 25 30 35 40 45

NUMERO Y CLASIFICACION DE ACCIDENTES

CLAVE	CLASIFICACION DEL ACCIDENTE	CLAVE	CLASIFICACION DEL ACCIDENTE
A	SALIDA DEL CAMINO		COLISION SOBRE EL CAMINO
		G	OTRO VEHICULO MOTOR EN TRANSITO
SIN COLISION SOBRE EL CAMINO		**H**	OTRO VEHICULO MOTOR POR ALCANCE
B	VOLCADURA	**J**	VEHICULO MOTOR ESTACIONADO
C	CAIDA DE PASAJERO	**K**	FERROCARRIL
D	INCENDIO	**L**	BICICLETA/MOTOCICLETA
E	OTROS	**M**	ANIMAL
P	CAIDA DE CARGA	**N**	OBJETO FIJO
Q	DESPRENDIMIENTO DE REMOLQUE	**O**	OTROS OBJETOS
COLISION SOBRE EL CAMINO		**S**	SIN DATO
F	PEATON (ATROPELLAMIENTO)		
R	VELOCIDAD EXCESIVA		ACCIDENTES EQUIVALENTES A DAÑOS MATERIALES
		✝	UN MUERTO = 6 ACCIDENTES
		✡	UN HERIDO = 2 ACCIDENTES

ACCIDENTES POR KILOMETRO
2015

CARRETERA Y TRAMO: Oaxaca - Tehuantepec (MEX-190)

DEL KM: 0+000
AL KM: 45+000

KILOMETRO	M	H	D	C	P	V	C	G	A.	NUMERO Y CLASIFICACION DE ACCIDENTES
8	0	0	56,000	2	0	0	0	0	0	H N
9	0	4	75,000	2	0	0	0	0	0	G H ✡✡✡✡✡✡✡✡
10	0	2	53,000	3	0	0	0	0	0	A A G ✡✡✡✡
11	2	6	80,000	2	0	0	0	0	0	G N ✞✞✞✞✞✞✞✞✞✞✞✞ ✡✡✡✡✡✡✡✡✡✡✡✡
12	1	4	213,000	5	0	0	0	0	0	A G G N N ✞✞✞✞✞✞ ✡✡✡✡✡✡✡✡
13	0	0	20,000	1	0	0	0	0	0	A
14	1	5	280,000	2	0	0	0	0	0	A H ✞✞✞✞✞✞ ✡✡✡✡✡✡✡✡✡✡
16	0	1	125,000	2	0	0	0	0	0	G N ✡✡
17	2	5	104,000	3	0	0	0	0	0	A G L ✞✞✞✞✞✞✞✞✞✞✞✞ ✡✡✡✡✡✡✡✡✡✡
18	1	4	117,000	4	0	0	0	0	0	G G G G ✞✞✞✞✞✞ ✡✡✡✡✡✡✡✡
19	1	1	58,000	1	0	0	0	0	1	G L ✞✞✞✞✞✞ ✡✡
20	0	1	55,000	2	0	0	0	0	0	A A ✡✡
21	0	3	40,000	2	0	0	0	0	0	A A ✡✡✡✡✡✡
22	0	1	50,000	2	0	0	0	0	0	A H ✡✡
24	0	0	60,000	1	0	0	0	0	0	H
25	0	0	15,000	1	0	0	0	0	0	H
26	0	0	8,000	0	0	0	1	0	0	O
27	3	1	188,000	4	0	0	0	0	0	G G H J ✞✞✞✞✞✞✞✞✞✞✞✞✞✞✞✞✞✞ ✡✡
28	0	0	35,000	1	0	0	0	0	0	L
29	0	0	23,000	1	0	0	0	0	0	G
30	0	4	138,000	2	0	0	0	0	0	G L ✡✡✡✡✡✡✡✡
31	0	0	10,000	1	0	0	0	0	0	N
34	0	0	30,000	1	0	0	0	0	0	N
37	0	2	30,000	1	0	0	0	0	0	G ✡✡✡✡
39	1	8	110,000	2	0	0	0	0	0	G H ✞✞✞✞✞✞ ✡✡✡✡✡✡✡✡✡✡✡✡✡✡✡✡

Scale (km): 0, 5, 10, 15, 20, 25, 30, 35, 40, 45
Scale (accidents): 5, 10, 15, 20, 25, 30, 35, 40, 45

DEL KM: 45+000
AL KM: 90+000

KILOMETRO	M	H	D	C	P	V	C	G	A.	NUMERO Y CLASIFICACION DE ACCIDENTES
46	0	0	70,000	1	0	0	0	0	0	G
50	1	1	109,000	3	0	0	0	0	0	A L L ✞✞✞✞✞✞ ✡✡
51	0	0	15,000	1	0	0	0	0	0	G
55	1	0	130,000	2	0	0	0	0	0	G G ✞✞✞✞✞✞
62	0	0	10,000	0	0	1	0	0	0	Q
64	0	0	45,000	1	0	0	0	0	0	G
75	0	1	95,000	1	0	0	0	0	0	G ✡✡
89	1	0	150,000	1	0	0	0	0	0	A ✞✞✞✞✞✞

Scale (km): 45, 50, 55, 60, 65, 70, 75, 80, 85, 90
Scale (accidents): 5, 10, 15, 20, 25, 30, 35, 40, 45

Side labels: SALDOS, CAUSAS, KILOMETRO

Column headings (printed vertically):
M H — MUERTOS, HERIDOS
D — DAÑOS MATERIALES (S)
C P V C G A. — CONDUCTOR, PEATON O PASAJEROS, VEHICULO, CAMINO, GANADO, A. NAT. NATURAL

N U M E R O Y C L A S I F I C A C I O N D E A C C I D E N T E S

CLAVE	CLASIFICACION DEL ACCIDENTE	CLAVE	CLASIFICACION DEL ACCIDENTE
A	SALIDA DEL CAMINO		COLISION SOBRE EL CAMINO
		G	OTRO VEHICULO MOTOR EN TRANSITO
	SIN COLISION SOBRE EL CAMINO	H	OTRO VEHICULO MOTOR POR ALCANCE
B	VOLCADURA	J	VEHICULO MOTOR ESTACIONADO
C	CAIDA DE PASAJERO	K	FERROCARRIL
D	INCENDIO	L	BICICLETA/MOTOCICLETA
E	OTROS	M	ANIMAL
P	CAIDA DE CARGA	N	OBJETO FIJO
Q	DESPRENDIMIENTO DE REMOLQUE	O	OTROS OBJETOS
	COLISION SOBRE EL CAMINO	S	SIN DATO
F	PEATON (ATROPELLAMIENTO)		
R	VELOCIDAD EXCESIVA		ACCIDENTES EQUIVALENTES A DAÑOS MATERIALES
		✞	UN MUERTO = 6 ACCIDENTES
		✡	UN HERIDO = 2 ACCIDENTES

(The legend is printed twice, once under each chart.)

CARRETERA Y TRAMO: Oaxaca - Tehuantepec (MEX-190)

DEL KM: 90+000
AL KM: 135+000

MUERTOS	HERIDOS	DAÑOS MATERIALES (S)	CONDUCTOR	PEATON	VEHICULO	CAMION	GANADO	A. NA. TUR. AL.
0	0	200,000	1	0	0	0	0	0
0	3	60,000	1	0	0	0	0	0
1	0	42,000	2	0	0	0	0	0
0	0	435,000	1	0	0	0	0	0

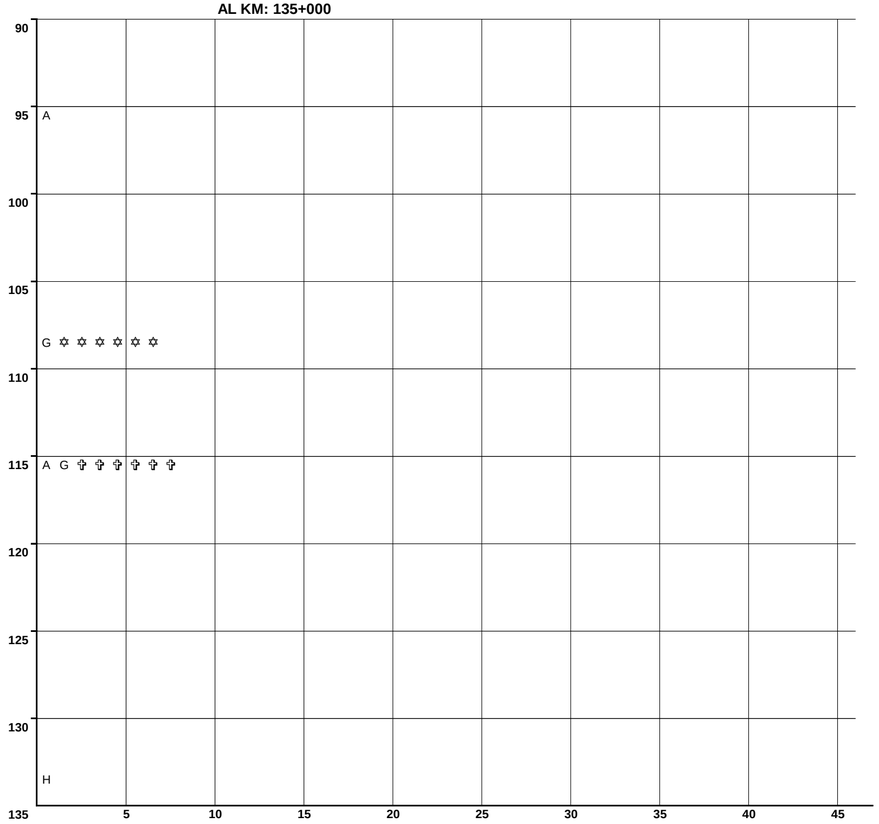

N U M E R O Y C L A S I F I C A C I O N D E A C C I D E N T E S

CLAVE	CLASIFICACION DEL ACCIDENTE	CLAVE	CLASIFICACION DEL ACCIDENTE
A	SALIDA DEL CAMINO	COLISION SOBRE EL CAMINO	
		G	OTRO VEHICULO MOTOR EN TRANSITO
SIN COLISION SOBRE EL CAMINO		**H**	OTRO VEHICULO MOTOR POR ALCANCE
B	VOLCADURA	**J**	VEHICULO MOTOR ESTACIONADO
C	CAIDA DE PASAJERO	**K**	FERROCARRIL
D	INCENDIO	**L**	BICICLETA/MOTOCICLETA
E	OTROS	**M**	ANIMAL
P	CAIDA DE CARGA	**N**	OBJETO FIJO
Q	DESPRENDIMIENTO DE REMOLQUE	**O**	OTROS OBJETOS
COLISION SOBRE EL CAMINO		**S**	SIN DATO
F	PEATON (ATROPELLAMIENTO)		
R	VELOCIDAD EXCESIVA	ACCIDENTES	EQUIVALENTES A DAÑOS MATERIALES
		✞	UN MUERTO = 6 ACCIDENTES
		✡	UN HERIDO = 2 ACCIDENTES

DEL KM: 135+000
AL KM: 180+000

MUERTOS	HERIDOS	DAÑOS MATERIALES (S)	CONDUCTOR	PEATON	VEHICULO	CAMION	GANADO	A. NA. TUR. AL.
2	0	78,000	2	0	0	0	0	0
0	0	15,000	1	0	0	0	0	0
0	0	48,000	1	0	0	0	0	0
0	7	48,000	1	0	0	0	0	0
0	5	55,000	2	0	0	0	0	0
1	0	15,000	1	0	0	0	0	0
0	0	1,300,000	1	0	0	0	0	0
0	3	40,000	1	0	0	0	0	0

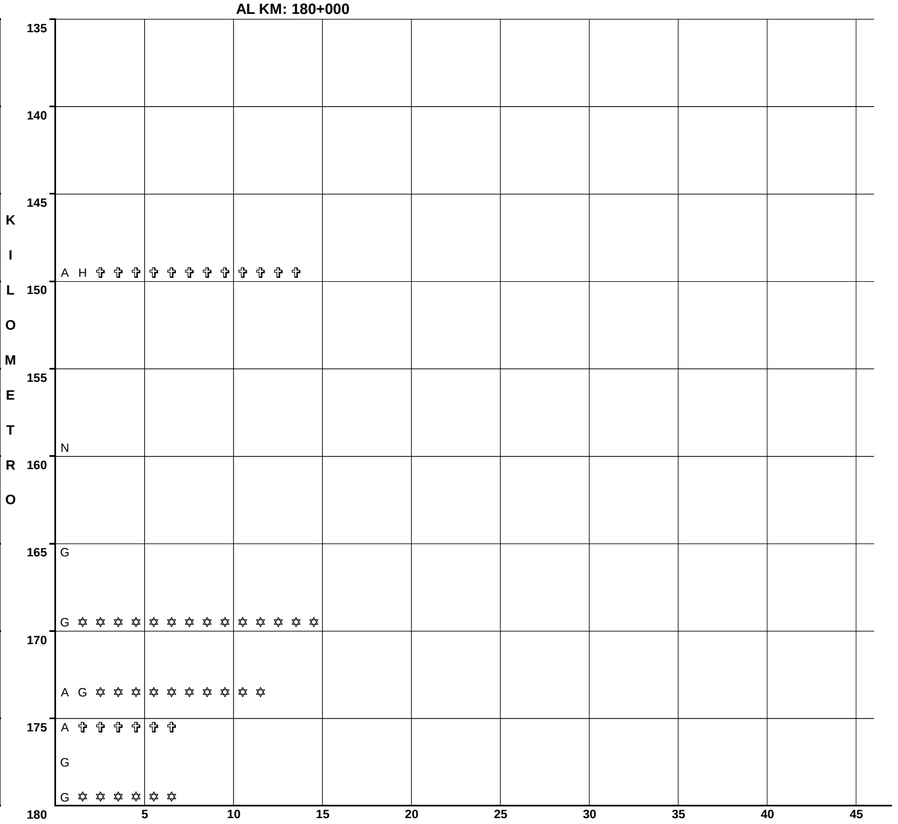

N U M E R O Y C L A S I F I C A C I O N D E A C C I D E N T E S

CLAVE	CLASIFICACION DEL ACCIDENTE	CLAVE	CLASIFICACION DEL ACCIDENTE
A	SALIDA DEL CAMINO	COLISION SOBRE EL CAMINO	
		G	OTRO VEHICULO MOTOR EN TRANSITO
SIN COLISION SOBRE EL CAMINO		**H**	OTRO VEHICULO MOTOR POR ALCANCE
B	VOLCADURA	**J**	VEHICULO MOTOR ESTACIONADO
C	CAIDA DE PASAJERO	**K**	FERROCARRIL
D	INCENDIO	**L**	BICICLETA/MOTOCICLETA
E	OTROS	**M**	ANIMAL
P	CAIDA DE CARGA	**N**	OBJETO FIJO
Q	DESPRENDIMIENTO DE REMOLQUE	**O**	OTROS OBJETOS
COLISION SOBRE EL CAMINO		**S**	SIN DATO
F	PEATON (ATROPELLAMIENTO)		
R	VELOCIDAD EXCESIVA	ACCIDENTES	EQUIVALENTES A DAÑOS MATERIALES
		✞	UN MUERTO = 6 ACCIDENTES
		✡	UN HERIDO = 2 ACCIDENTES

CARRETERA Y TRAMO: Oaxaca - Tehuantepec (MEX-190)

DEL KM: 180+000
AL KM: 225+000

KILOMETRO	MUERTOS	HERIDOS	DAÑOS MATERIALES (S)	CONDUCTOR	PEATON	VEHICULO	CAMINO	GANADO	A. NA. TUR.	CLAVE
180	0	1	92,000	1	0	0	0	0	0	G ✡ ✡
	0	0	20,000	1	0	0	0	0	0	N
185										
190										
195										
200	0	0	150,000	1	0	0	0	0	0	B
205										
210										
215	0	3	18,000	1	0	0	0	0	0	G ✡ ✡ ✡ ✡ ✡ ✡
	0	2	25,000	1	0	0	0	0	0	G ✡ ✡ ✡ ✡
220	0	2	63,000	2	0	0	0	0	0	G H ✡ ✡ ✡ ✡
	0	0	20,000	1	0	0	0	0	0	A
225										

5 10 15 20 25 30 35 40 45

N U M E R O Y C L A S I F I C A C I O N D E A C C I D E N T E S

CLAVE	CLASIFICACION DEL ACCIDENTE	CLAVE	CLASIFICACION DEL ACCIDENTE
		COLISION SOBRE EL CAMINO	
A	SALIDA DEL CAMINO	**G**	OTRO VEHICULO MOTOR EN TRANSITO
SIN COLISION SOBRE EL CAMINO		**H**	OTRO VEHICULO MOTOR POR ALCANCE
B	VOLCADURA	**J**	VEHICULO MOTOR ESTACIONADO
C	CAIDA DE PASAJERO	**K**	FERROCARRIL
D	INCENDIO	**L**	BICICLETA/MOTOCICLETA
E	OTROS	**M**	ANIMAL
P	CAIDA DE CARGA	**N**	OBJETO FIJO
Q	DESPRENDIMIENTO DE REMOLQUE	**O**	OTROS OBJETOS
COLISION SOBRE EL CAMINO		**S**	SIN DATO
F	PEATON (ATROPELLAMIENTO)		
R	VELOCIDAD EXCESIVA	ACCIDENTES	EQUIVALENTES A DAÑOS MATERIALES
		✝	UN MUERTO = 6 ACCIDENTES
		✡	UN HERIDO = 2 ACCIDENTES

DEL KM: 225+000
AL KM: 270+000

KILOMETRO	MUERTOS	HERIDOS	DAÑOS MATERIALES (S)	CONDUCTOR	PEATON	VEHICULO	CAMINO	GANADO	A. NA. TUR.	CLAVE
225										
230	0	0	30,000	1	0	0	0	0	0	A
	0	0	55,000	1	0	0	0	0	0	G
235	0	0	75,000	1	0	0	0	0	0	J
240	0	0	15000	1	0	0	0	0	0	A
	0	3	156000	2	0	0	0	0	0	G H ✡ ✡ ✡ ✡ ✡ ✡
	0	1	13000	1	0	0	0	0	0	N ✡ ✡
245	0	3	25000	1	0	0	0	0	0	H ✡ ✡ ✡ ✡ ✡ ✡
	0	4	27500	3	0	0	0	0	0	G H H ✡ ✡ ✡ ✡ ✡ ✡ ✡ ✡
250	0	0	18000	1	0	0	0	0	0	G
255										
260										
265										
270										

5 10 15 20 25 30 35 40 45

N U M E R O Y C L A S I F I C A C I O N D E A C C I D E N T E S

CLAVE	CLASIFICACION DEL ACCIDENTE	CLAVE	CLASIFICACION DEL ACCIDENTE
		COLISION SOBRE EL CAMINO	
A	SALIDA DEL CAMINO	**G**	OTRO VEHICULO MOTOR EN TRANSITO
SIN COLISION SOBRE EL CAMINO		**H**	OTRO VEHICULO MOTOR POR ALCANCE
B	VOLCADURA	**J**	VEHICULO MOTOR ESTACIONADO
C	CAIDA DE PASAJERO	**K**	FERROCARRIL
D	INCENDIO	**L**	BICICLETA/MOTOCICLETA
E	OTROS	**M**	ANIMAL
P	CAIDA DE CARGA	**N**	OBJETO FIJO
Q	DESPRENDIMIENTO DE REMOLQUE	**O**	OTROS OBJETOS
COLISION SOBRE EL CAMINO		**S**	SIN DATO
F	PEATON (ATROPELLAMIENTO)		
R	VELOCIDAD EXCESIVA	ACCIDENTES	EQUIVALENTES A DAÑOS MATERIALES
		✝	UN MUERTO = 6 ACCIDENTES
		✡	UN HERIDO = 2 ACCIDENTES

ACCIDENTES POR KILOMETRO
2015

CARRETERA Y TRAMO: Puebla - Huajuapan de León Lim. Edos. Pue./Oax. - Huajuapan de León (MEX-190)

DEL KM: 200+000
AL KM: 219+300

MUERTOS	HERIDOS	DAÑOS MATERIALES (S)	CONDUCTOR	PEATON	VEHICULO	CAMION	GANADO	A. NA. TUR. AL	KILOMETRO
0	1	80,000	1	0	0	0	0	0	200
0	0	100,000	1	0	0	0	0	0	
									205
1	2	70,000	2	0	0	0	0	0	210
									215
									220
									225
									230
									235
									240
									245

SALDOS CAUSAS

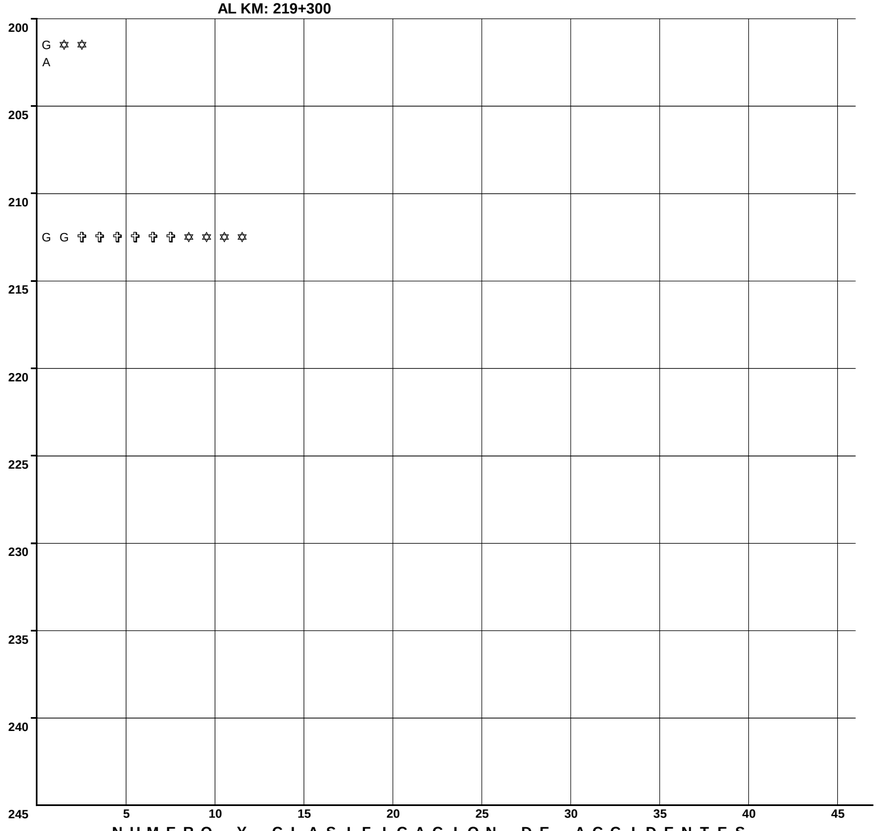

N U M E R O Y C L A S I F I C A C I O N D E A C C I D E N T E S

CLAVE	CLASIFICACION DEL ACCIDENTE	CLAVE	CLASIFICACION DEL ACCIDENTE
A	SALIDA DEL CAMINO	COLISION SOBRE EL CAMINO	
		G	OTRO VEHICULO MOTOR EN TRANSITO
SIN COLISION SOBRE EL CAMINO		**H**	OTRO VEHICULO MOTOR POR ALCANCE
B	VOLCADURA	**J**	VEHICULO MOTOR ESTACIONADO
C	CAIDA DE PASAJERO	**K**	FERROCARRIL
D	INCENDIO	**L**	BICICLETA/MOTOCICLETA
E	OTROS	**M**	ANIMAL
P	CAIDA DE CARGA	**N**	OBJETO FIJO
Q	DESPRENDIMIENTO DE REMOLQUE	**O**	OTROS OBJETOS
COLISION SOBRE EL CAMINO		**S**	SIN DATO
F	PEATON (ATROPELLAMIENTO)		
R	VELOCIDAD EXCESIVA	ACCIDENTES EQUIVALENTES A DAÑOS MATERIALES	
		✞	UN MUERTO = 6 ACCIDENTES
		✡	UN HERIDO = 2 ACCIDENTES

ACCIDENTES POR KILOMETRO
2015

CARRETERA Y TRAMO: Ramal a Asunción Ixtaltepec (MEX-185)

DEL KM: 0+000

AL KM: 9+700

KILOMETRO	SALDOS: MUERTOS	SALDOS: HERIDOS	SALDOS: DAÑOS MATERIALES (S)	CAUSAS: CONDUCTOR	CAUSAS: PEAT. O PAS.	CAUSAS: VEHICULO	CAUSAS: CAMINO	CAUSAS: GANADO	CAUSAS: A. NA. TURA. L	NUMERO Y CLASIFICACION DE ACCIDENTES
0										
5–10	0	4	38,000	1	0	0	0	0	0	A ✡ ✡ ✡ ✡ ✡ ✡ ✡ ✡
10										
15										
20										
25										
30										
35										
40										
45										

Horizontal axis: 5, 10, 15, 20, 25, 30, 35, 40, 45

N U M E R O   Y   C L A S I F I C A C I O N   D E   A C C I D E N T E S

CLAVE	CLASIFICACION DEL ACCIDENTE	CLAVE	CLASIFICACION DEL ACCIDENTE
A	SALIDA DEL CAMINO		COLISION SOBRE EL CAMINO
		G	OTRO VEHICULO MOTOR EN TRANSITO
SIN COLISION SOBRE EL CAMINO		**H**	OTRO VEHICULO MOTOR POR ALCANCE
B	VOLCADURA	**J**	VEHICULO MOTOR ESTACIONADO
C	CAIDA DE PASAJERO	**K**	FERROCARRIL
D	INCENDIO	**L**	BICICLETA/MOTOCICLETA
E	OTROS	**M**	ANIMAL
P	CAIDA DE CARGA	**N**	OBJETO FIJO
Q	DESPRENDIMIENTO DE REMOLQUE	**O**	OTROS OBJETOS
COLISION SOBRE EL CAMINO		**S**	SIN DATO
F	PEATON (ATROPELLAMIENTO)		
R	VELOCIDAD EXCESIVA		ACCIDENTES EQUIVALENTES A DAÑOS MATERIALES
		✞	UN MUERTO = 6 ACCIDENTES
		✡	UN HERIDO = 2 ACCIDENTES

ACCIDENTES POR KILOMETRO
2015

CARRETERA Y TRAMO: Ramal a Monte Alban (MEX)

DEL KM: 0+000
AL KM: 8+000

SALDOS: MUERTOS	SALDOS: HERIDOS	SALDOS: DAÑOS MATERIALES (S)	CAUSAS: CONDUCTOR	CAUSAS: PEATONES	CAUSAS: VEHICULO	CAUSAS: CAMINO	CAUSAS: GANADO	CAUSAS: A. NATURAL	KILOMETRO	NUMERO Y CLASIFICACION DE ACCIDENTES
0	0	7,000	1	0	0	0	0	0	0	A
0	0	35,000	1	0	0	0	0	0	5	A
									10	
									15	
									20	
									25	
									30	
									35	
									40	
									45	

NUMERO Y CLASIFICACION DE ACCIDENTES: 5 10 15 20 25 30 35 40 45

CLAVE	CLASIFICACION DEL ACCIDENTE	CLAVE	CLASIFICACION DEL ACCIDENTE
A	SALIDA DEL CAMINO	COLISION SOBRE EL CAMINO	
		G	OTRO VEHICULO MOTOR EN TRANSITO
SIN COLISION SOBRE EL CAMINO		**H**	OTRO VEHICULO MOTOR POR ALCANCE
B	VOLCADURA	**J**	VEHICULO MOTOR ESTACIONADO
C	CAIDA DE PASAJERO	**K**	FERROCARRIL
D	INCENDIO	**L**	BICICLETA/MOTOCICLETA
E	OTROS	**M**	ANIMAL
P	CAIDA DE CARGA	**N**	OBJETO FIJO
Q	DESPRENDIMIENTO DE REMOLQUE	**O**	OTROS OBJETOS
COLISION SOBRE EL CAMINO		**S**	SIN DATO
F	PEATON (ATROPELLAMIENTO)		
R	VELOCIDAD EXCESIVA	ACCIDENTES EQUIVALENTES A DAÑOS MATERIALES	
		✞	UN MUERTO = 6 ACCIDENTES
		✡	UN HERIDO = 2 ACCIDENTES

ACCIDENTES POR KILOMETRO
2015

CARRETERA Y TRAMO: Ramal a Refineria PEMEX (MEX)

DEL KM: 0+000

AL KM: 3+000

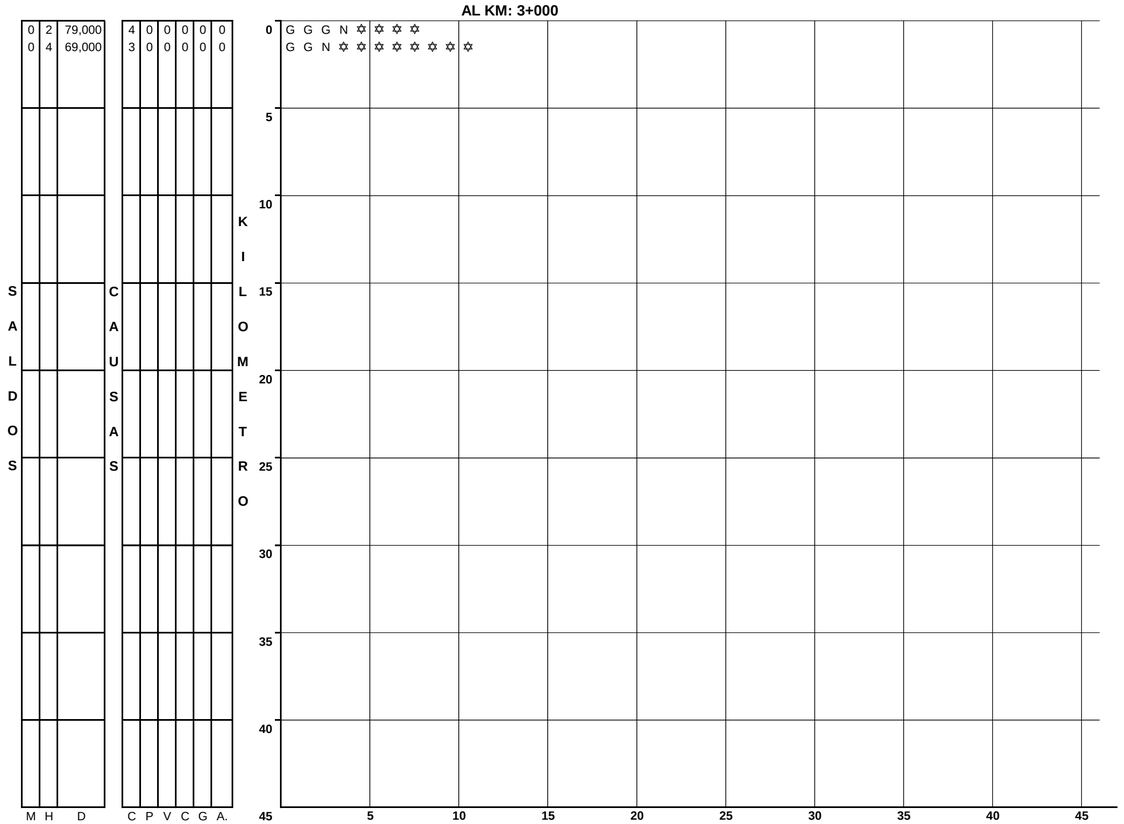

CLAVE	CLASIFICACION DEL ACCIDENTE
A	SALIDA DEL CAMINO
SIN COLISION SOBRE EL CAMINO	
B	VOLCADURA
C	CAIDA DE PASAJERO
D	INCENDIO
E	OTROS
P	CAIDA DE CARGA
Q	DESPRENDIMIENTO DE REMOLQUE
COLISION SOBRE EL CAMINO	
F	PEATON (ATROPELLAMIENTO)
R	VELOCIDAD EXCESIVA

CLAVE	CLASIFICACION DEL ACCIDENTE
COLISION SOBRE EL CAMINO	
G	OTRO VEHICULO MOTOR EN TRANSITO
H	OTRO VEHICULO MOTOR POR ALCANCE
J	VEHICULO MOTOR ESTACIONADO
K	FERROCARRIL
L	BICICLETA/MOTOCICLETA
M	ANIMAL
N	OBJETO FIJO
O	OTROS OBJETOS
S	SIN DATO

ACCIDENTES EQUIVALENTES A DAÑOS MATERIALES

✞ UN MUERTO = 6 ACCIDENTES

✡ UN HERIDO = 2 ACCIDENTES

ACCIDENTES POR KILOMETRO
2015

CARRETERA Y TRAMO: Santiago Pinotepa Nacional - Salina Cruz (MEX-200)

DEL KM: 0+000
AL KM: 45+000

MUERTOS	HERIDOS	DAÑOS MATERIALES (S)	CONDUCTOR	PEATOPAS	VEHICULO	CAMINO	GANADO	A. NA. TURA. L	NUMERO Y CLASIFICACION DE ACCIDENTES
0	0	65,000	1	0	0	0	0	0	G
0	0	100,000	0	0	0	1	0	0	B
0	3	50,000	1	0	0	0	0	0	G ✡ ✡ ✡ ✡ ✡ ✡
1	0	100,000	1	0	0	0	0	0	A ✞ ✞ ✞ ✞ ✞ ✞
0	4	45,000	1	0	0	0	0	0	G ✡ ✡ ✡ ✡ ✡ ✡ ✡ ✡

KILOMETRO: 0, 5, 10, 15, 20, 25, 30, 35, 40, 45

NUMERO Y CLASIFICACION DE ACCIDENTES: 5, 10, 15, 20, 25, 30, 35, 40, 45

DEL KM: 45+000
AL KM: 90+000

MUERTOS	HERIDOS	DAÑOS MATERIALES (S)	CONDUCTOR	PEATOPAS	VEHICULO	CAMINO	GANADO	A. NA. TURA. L	NUMERO Y CLASIFICACION DE ACCIDENTES
1	0	25,000	1	0	0	0	0	0	L ✞ ✞ ✞ ✞ ✞ ✞
0	0	80,000	1	0	0	0	0	0	G
0	1	20,000	1	0	0	0	0	0	A ✡ ✡
1	1	50,000	1	0	0	0	0	0	A ✞ ✞ ✞ ✞ ✞ ✞ ✡ ✡
0	3	30,000	1	0	0	0	0	0	G ✡ ✡ ✡ ✡ ✡ ✡
14	7	500,000	1	0	0	0	0	0	G ✞ 45 ✞ 14 ✡
0	0	13,000	1	0	0	0	0	0	H

KILOMETRO: 45, 50, 55, 60, 65, 70, 75, 80, 85, 90

NUMERO Y CLASIFICACION DE ACCIDENTES: 5, 10, 15, 20, 25, 30, 35, 40, 45

CLAVE	CLASIFICACION DEL ACCIDENTE	CLAVE	CLASIFICACION DEL ACCIDENTE
A	SALIDA DEL CAMINO	COLISION SOBRE EL CAMINO	
		G	OTRO VEHICULO MOTOR EN TRANSITO
SIN COLISION SOBRE EL CAMINO		**H**	OTRO VEHICULO MOTOR POR ALCANCE
B	VOLCADURA	**J**	VEHICULO MOTOR ESTACIONADO
C	CAIDA DE PASAJERO	**K**	FERROCARRIL
D	INCENDIO	**L**	BICICLETA/MOTOCICLETA
E	OTROS	**M**	ANIMAL
P	CAIDA DE CARGA	**N**	OBJETO FIJO
Q	DESPRENDIMIENTO DE REMOLQUE	**O**	OTROS OBJETOS
COLISION SOBRE EL CAMINO		**S**	SIN DATO
F	PEATON (ATROPELLAMIENTO)		
R	VELOCIDAD EXCESIVA		

ACCIDENTES EQUIVALENTES A DAÑOS MATERIALES
✞ UN MUERTO = 6 ACCIDENTES
✡ UN HERIDO = 2 ACCIDENTES

CLAVE	CLASIFICACION DEL ACCIDENTE	CLAVE	CLASIFICACION DEL ACCIDENTE
A	SALIDA DEL CAMINO	COLISION SOBRE EL CAMINO	
		G	OTRO VEHICULO MOTOR EN TRANSITO
SIN COLISION SOBRE EL CAMINO		**H**	OTRO VEHICULO MOTOR POR ALCANCE
B	VOLCADURA	**J**	VEHICULO MOTOR ESTACIONADO
C	CAIDA DE PASAJERO	**K**	FERROCARRIL
D	INCENDIO	**L**	BICICLETA/MOTOCICLETA
E	OTROS	**M**	ANIMAL
P	CAIDA DE CARGA	**N**	OBJETO FIJO
Q	DESPRENDIMIENTO DE REMOLQUE	**O**	OTROS OBJETOS
COLISION SOBRE EL CAMINO		**S**	SIN DATO
F	PEATON (ATROPELLAMIENTO)		
R	VELOCIDAD EXCESIVA		

ACCIDENTES EQUIVALENTES A DAÑOS MATERIALES
✞ UN MUERTO = 6 ACCIDENTES
✡ UN HERIDO = 2 ACCIDENTES

CARRETERA Y TRAMO: Santiago Pinotepa Nacional - Salina Cruz (MEX-200)

DEL KM: 90+000
AL KM: 135+000

MUERTOS	HERIDOS	DAÑOS MATERIALES (S)	CONDUCTOR	PEATON	VEHICULO	CAMION	GANADO	A. NA. TUR. AL.
3	1	60,000	1	0	0	0	0	0
0	0	38,000	1	0	0	0	0	0
0	1	60,000	1	0	0	0	0	0
0	1	80,000	1	0	0	0	0	0

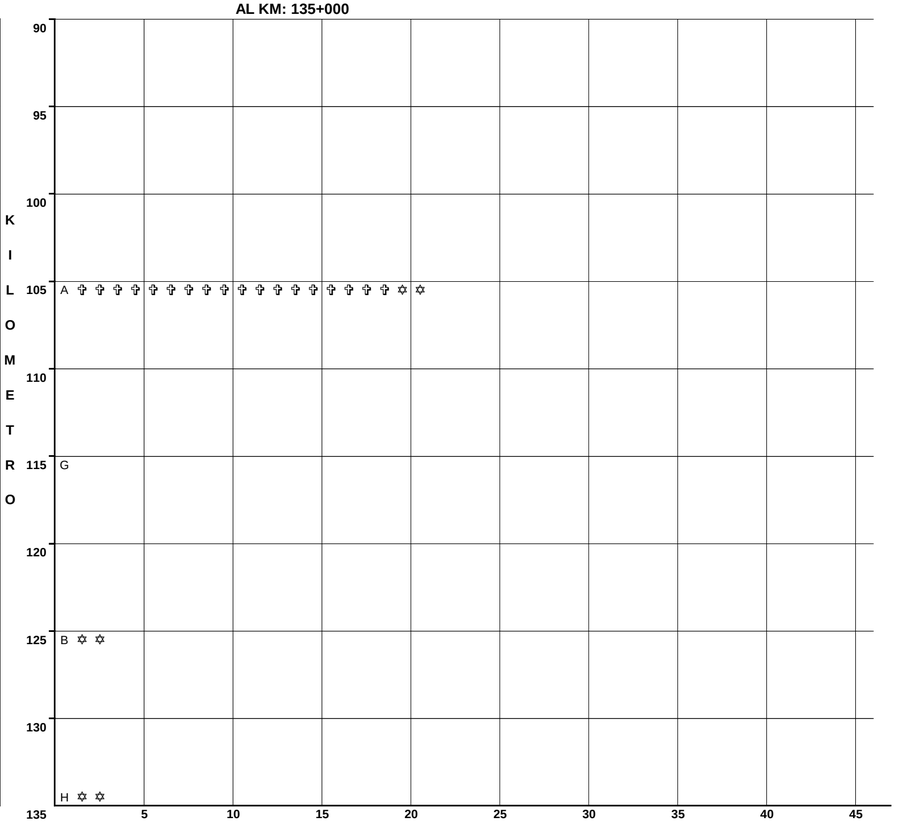

NUMERO Y CLASIFICACION DE ACCIDENTES

CLAVE	CLASIFICACION DEL ACCIDENTE	CLAVE	CLASIFICACION DEL ACCIDENTE
A	SALIDA DEL CAMINO	COLISION SOBRE EL CAMINO	
		G	OTRO VEHICULO MOTOR EN TRANSITO
SIN COLISION SOBRE EL CAMINO		**H**	OTRO VEHICULO MOTOR POR ALCANCE
B	VOLCADURA	**J**	VEHICULO MOTOR ESTACIONADO
C	CAIDA DE PASAJERO	**K**	FERROCARRIL
D	INCENDIO	**L**	BICICLETA/MOTOCICLETA
E	OTROS	**M**	ANIMAL
P	CAIDA DE CARGA	**N**	OBJETO FIJO
Q	DESPRENDIMIENTO DE REMOLQUE	**O**	OTROS OBJETOS
COLISION SOBRE EL CAMINO		**S**	SIN DATO
F	PEATON (ATROPELLAMIENTO)		
R	VELOCIDAD EXCESIVA	ACCIDENTES EQUIVALENTES A DAÑOS MATERIALES	
		✞	UN MUERTO = 6 ACCIDENTES
		✡	UN HERIDO = 2 ACCIDENTES

DEL KM: 135+000
AL KM: 180+000

MUERTOS	HERIDOS	DAÑOS MATERIALES (S)	CONDUCTOR	PEATON	VEHICULO	CAMION	GANADO	A. NA. TUR. AL.
1	4	50,000	1	0	0	0	0	0
0	2	30,000	1	0	0	0	0	0
0	0	90,000	1	0	0	0	0	0
0	1	15,000	0	0	1	0	0	0
0	1	60,000	0	0	0	0	1	0
0	0	150,000	1	0	0	0	0	0
1	0	40,000	1	0	0	0	0	0
1	0	60,000	1	0	0	0	0	0

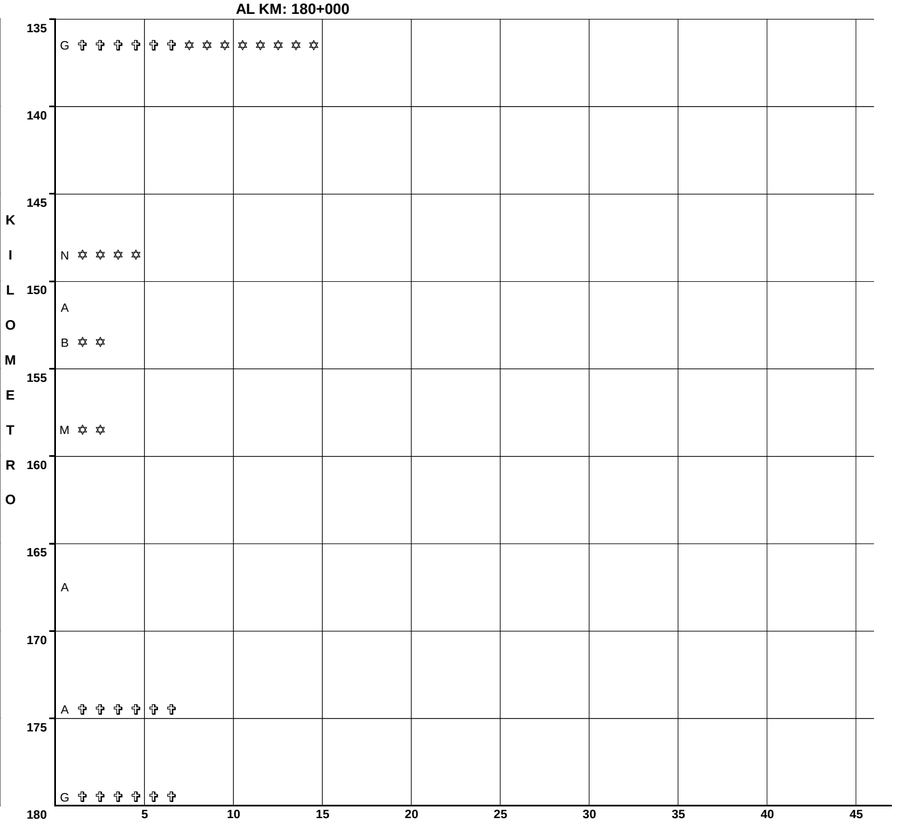

NUMERO Y CLASIFICACION DE ACCIDENTES

CLAVE	CLASIFICACION DEL ACCIDENTE	CLAVE	CLASIFICACION DEL ACCIDENTE
A	SALIDA DEL CAMINO	COLISION SOBRE EL CAMINO	
		G	OTRO VEHICULO MOTOR EN TRANSITO
SIN COLISION SOBRE EL CAMINO		**H**	OTRO VEHICULO MOTOR POR ALCANCE
B	VOLCADURA	**J**	VEHICULO MOTOR ESTACIONADO
C	CAIDA DE PASAJERO	**K**	FERROCARRIL
D	INCENDIO	**L**	BICICLETA/MOTOCICLETA
E	OTROS	**M**	ANIMAL
P	CAIDA DE CARGA	**N**	OBJETO FIJO
Q	DESPRENDIMIENTO DE REMOLQUE	**O**	OTROS OBJETOS
COLISION SOBRE EL CAMINO		**S**	SIN DATO
F	PEATON (ATROPELLAMIENTO)		
R	VELOCIDAD EXCESIVA	ACCIDENTES EQUIVALENTES A DAÑOS MATERIALES	
		✞	UN MUERTO = 6 ACCIDENTES
		✡	UN HERIDO = 2 ACCIDENTES

CARRETERA Y TRAMO: Santiago Pinotepa Nacional - Salina Cruz (MEX-200)

DEL KM: 180+000
AL KM: 225+000

MUERTOS	HERIDOS	DAÑOS MATERIALES (S)	CONDUCTOR	PEATON	VEHICULO	CAMION	GANADO	A. NA. TUR. AL.	KILOMETRO
1	0	20,000	1	0	0	0	0	0	180 L ✞ ✞ ✞ ✞ ✞
									185
									190
									195
0	0	20,000	1	0	0	0	0	0	200 G
									205
1	1	50,000	1	0	0	0	0	0	210 G ✞ ✞ ✞ ✞ ✞ ✡ ✡
0	1	40,000	1	0	0	0	0	0	215 G ✡ ✡
0 0	0 0	100,000 135,000	1 2	0 0	0 0	0 0	0 0	0 0	220 B B G
									225

5 10 15 20 25 30 35 40 45

N U M E R O Y C L A S I F I C A C I O N D E A C C I D E N T E S

CLAVE	CLASIFICACION DEL ACCIDENTE	CLAVE	CLASIFICACION DEL ACCIDENTE
A	SALIDA DEL CAMINO	COLISION SOBRE EL CAMINO	
		G	OTRO VEHICULO MOTOR EN TRANSITO
SIN COLISION SOBRE EL CAMINO		**H**	OTRO VEHICULO MOTOR POR ALCANCE
B	VOLCADURA	**J**	VEHICULO MOTOR ESTACIONADO
C	CAIDA DE PASAJERO	**K**	FERROCARRIL
D	INCENDIO	**L**	BICICLETA/MOTOCICLETA
E	OTROS	**M**	ANIMAL
P	CAIDA DE CARGA	**N**	OBJETO FIJO
Q	DESPRENDIMIENTO DE REMOLQUE	**O**	OTROS OBJETOS
COLISION SOBRE EL CAMINO		**S**	SIN DATO
F	PEATON (ATROPELLAMIENTO)		
R	VELOCIDAD EXCESIVA	ACCIDENTES	EQUIVALENTES A DAÑOS MATERIALES
		✞	UN MUERTO = 6 ACCIDENTES
		✡	UN HERIDO = 2 ACCIDENTES

DEL KM: 225+000
AL KM: 270+000

MUERTOS	HERIDOS	DAÑOS MATERIALES (S)	CONDUCTOR	PEATON	VEHICULO	CAMION	GANADO	A. NA. TUR. AL.	KILOMETRO
0	0	10,000	1	0	0	0	0	0	225 A
0	3	100,000	1	0	0	0	0	0	230 G ✡ ✡ ✡ ✡ ✡ ✡
1	8	150,000	2	0	0	0	0	0	235 G G ✞ ✞ ✞ ✞ ✞ ✡ ✡ ✡ ✡ ✡ ✡ ✡ ✡ ✡ ✡ ✡ ✡ ✡ ✡ ✡ ✡
0 0	0 0	100000 45000	1 1	0 0	0 0	0 0	0 0	0 0	240 A G
									245
0	4	110000	1	0	0	0	0	0	250 G ✡ ✡ ✡ ✡ ✡ ✡ ✡ ✡
									255
0	0	80000	1	0	0	0	0	0	260 B
									265
1	0	45000	1	0	0	0	0	0	270 G ✞ ✞ ✞ ✞ ✞ ✞

5 10 15 20 25 30 35 40 45

N U M E R O Y C L A S I F I C A C I O N D E A C C I D E N T E S

CLAVE	CLASIFICACION DEL ACCIDENTE	CLAVE	CLASIFICACION DEL ACCIDENTE
A	SALIDA DEL CAMINO	COLISION SOBRE EL CAMINO	
		G	OTRO VEHICULO MOTOR EN TRANSITO
SIN COLISION SOBRE EL CAMINO		**H**	OTRO VEHICULO MOTOR POR ALCANCE
B	VOLCADURA	**J**	VEHICULO MOTOR ESTACIONADO
C	CAIDA DE PASAJERO	**K**	FERROCARRIL
D	INCENDIO	**L**	BICICLETA/MOTOCICLETA
E	OTROS	**M**	ANIMAL
P	CAIDA DE CARGA	**N**	OBJETO FIJO
Q	DESPRENDIMIENTO DE REMOLQUE	**O**	OTROS OBJETOS
COLISION SOBRE EL CAMINO		**S**	SIN DATO
F	PEATON (ATROPELLAMIENTO)		
R	VELOCIDAD EXCESIVA	ACCIDENTES	EQUIVALENTES A DAÑOS MATERIALES
		✞	UN MUERTO = 6 ACCIDENTES
		✡	UN HERIDO = 2 ACCIDENTES

CARRETERA Y TRAMO: Santiago Pinotepa Nacional - Salina Cruz (MEX-200)

DEL KM: 270+000
AL KM: 315+000

KILOMETRO	MUERTOS	HERIDOS	DAÑOS MATERIALES (S)	C	P	V	C	G	A.	NUMERO Y CLASIFICACION DE ACCIDENTES
270-275	0	0	90000	1	0	0	0	0	0	B
275-280	2	0	40000	1	0	0	0	0	0	L ✞ ✞ ✞ ✞ ✞ ✞ ✞ ✞ ✞ ✞ ✞ ✞
280-285										
285-290	0	0	75000	1	0	0	0	0	0	B
290-295										
295-300	0	4	45000	1	0	0	0	0	0	H ✡ ✡ ✡ ✡ ✡ ✡ ✡ ✡
295-300	1	0	210000	1	0	0	0	0	0	G ✞ ✞ ✞ ✞ ✞ ✞
300-305										
305-310										
310-315										

SALDOS / CAUSAS: C P V C G A.

NUMERO Y CLASIFICACION DE ACCIDENTES (5, 10, 15, 20, 25, 30, 35, 40, 45)

CLAVE	CLASIFICACION DEL ACCIDENTE	CLAVE	CLASIFICACION DEL ACCIDENTE
A	SALIDA DEL CAMINO		COLISION SOBRE EL CAMINO
		G	OTRO VEHICULO MOTOR EN TRANSITO
	SIN COLISION SOBRE EL CAMINO	H	OTRO VEHICULO MOTOR POR ALCANCE
B	VOLCADURA	J	VEHICULO MOTOR ESTACIONADO
C	CAIDA DE PASAJERO	K	FERROCARRIL
D	INCENDIO	L	BICICLETA/MOTOCICLETA
E	OTROS	M	ANIMAL
P	CAIDA DE CARGA	N	OBJETO FIJO
Q	DESPRENDIMIENTO DE REMOLQUE	O	OTROS OBJETOS
	COLISION SOBRE EL CAMINO	S	SIN DATO
F	PEATON (ATROPELLAMIENTO)		
R	VELOCIDAD EXCESIVA		ACCIDENTES EQUIVALENTES A DAÑOS MATERIALES
		✞	UN MUERTO = 6 ACCIDENTES
		✡	UN HERIDO = 2 ACCIDENTES

DEL KM: 315+000
AL KM: 360+000

KILOMETRO	MUERTOS	HERIDOS	DAÑOS MATERIALES (S)	C	P	V	C	G	A.	NUMERO Y CLASIFICACION DE ACCIDENTES
315-320										
320-325	0	2	23000	1	0	0	0	0	0	J ✡ ✡ ✡ ✡
325-330										
330-335										
335-340	1	0	100000	1	0	0	0	0	0	L ✞ ✞ ✞ ✞ ✞ ✞
340-345	0	2	55000	1	0	0	0	0	0	G ✡ ✡ ✡ ✡
345-350	0	0	55000	0	0	0	1	0	0	G
350-355	0	0	15000	1	0	0	0	0	0	G
350-355	0	0	150000	1	0	0	0	0	0	A
355-360	0	0	80000	0	0	1	0	0	0	D

SALDOS / CAUSAS: C P V C G A.

NUMERO Y CLASIFICACION DE ACCIDENTES (5, 10, 15, 20, 25, 30, 35, 40, 45)

CLAVE	CLASIFICACION DEL ACCIDENTE	CLAVE	CLASIFICACION DEL ACCIDENTE
A	SALIDA DEL CAMINO		COLISION SOBRE EL CAMINO
		G	OTRO VEHICULO MOTOR EN TRANSITO
	SIN COLISION SOBRE EL CAMINO	H	OTRO VEHICULO MOTOR POR ALCANCE
B	VOLCADURA	J	VEHICULO MOTOR ESTACIONADO
C	CAIDA DE PASAJERO	K	FERROCARRIL
D	INCENDIO	L	BICICLETA/MOTOCICLETA
E	OTROS	M	ANIMAL
P	CAIDA DE CARGA	N	OBJETO FIJO
Q	DESPRENDIMIENTO DE REMOLQUE	O	OTROS OBJETOS
	COLISION SOBRE EL CAMINO	S	SIN DATO
F	PEATON (ATROPELLAMIENTO)		
R	VELOCIDAD EXCESIVA		ACCIDENTES EQUIVALENTES A DAÑOS MATERIALES
		✞	UN MUERTO = 6 ACCIDENTES
		✡	UN HERIDO = 2 ACCIDENTES

CARRETERA Y TRAMO: Santiago Pinotepa Nacional - Salina Cruz (MEX-200)

DEL KM: 360+000

AL KM: 405+000

SALDOS: MUERTOS	SALDOS: HERIDOS	SALDOS: DAÑOS MATERIALES (S)	CAUSAS: CONDUCTOR	CAUSAS: PEATON	CAUSAS: VEHICULO	CAUSAS: CAMINO	CAUSAS: GANADO	CAUSAS: A. NATURAL	KILOMETRO	NUMERO Y CLASIFICACION DE ACCIDENTES
									360	
									365	
0	2	50000	1	0	0	0	0	0		G ✡ ✡ ✡ ✡
									370	
0	0	35000	1	0	0	0	0	0		A
0	0	30000	1	0	0	0	0	0	375	A
									380	
0	0	70000	0	0	1	0	0	0	385	D
0	3	15000	1	0	0	0	0	0		A ✡ ✡ ✡ ✡ ✡ ✡
0	1	36000	2	0	0	0	0	0		G G ✡ ✡
0	0	15000	1	0	0	0	0	0	390	A
0	0	18000	1	0	0	0	0	0		H
									395	
									400	
									405	

Escala: 5 10 15 20 25 30 35 40 45

N U M E R O Y C L A S I F I C A C I O N D E A C C I D E N T E S

CLAVE	CLASIFICACION DEL ACCIDENTE	CLAVE	CLASIFICACION DEL ACCIDENTE
A	SALIDA DEL CAMINO		COLISION SOBRE EL CAMINO
		G	OTRO VEHICULO MOTOR EN TRANSITO
	SIN COLISION SOBRE EL CAMINO	**H**	OTRO VEHICULO MOTOR POR ALCANCE
B	VOLCADURA	**J**	VEHICULO MOTOR ESTACIONADO
C	CAIDA DE PASAJERO	**K**	FERROCARRIL
D	INCENDIO	**L**	BICICLETA/MOTOCICLETA
E	OTROS	**M**	ANIMAL
P	CAIDA DE CARGA	**N**	OBJETO FIJO
Q	DESPRENDIMIENTO DE REMOLQUE	**O**	OTROS OBJETOS
	COLISION SOBRE EL CAMINO	**S**	SIN DATO
F	PEATON (ATROPELLAMIENTO)		
R	VELOCIDAD EXCESIVA		ACCIDENTES EQUIVALENTES A DAÑOS MATERIALES
		✞	UN MUERTO = 6 ACCIDENTES
		✡	UN HERIDO = 2 ACCIDENTES

ACCIDENTES POR KILOMETRO
2015

CARRETERA Y TRAMO: T. C. (Oaxaca - Puerto Ángel) - Puerto Escondido (MEX-OAX-161)

DEL KM: 0+000
AL KM: 45+000

MUERTOS	HERIDOS	DAÑOS MATERIALES (S)	CONDUCTOR	PEAT. O PAS.	VEHICULO	CAMINO	GANADO	A. NATURAL	KILOMETRO	NUMERO Y CLASIFICACION DE ACCIDENTES
0	0	60,000	1	0	0	0	0	0	0	G
1	4	64,000	2	0	0	0	0	0		F G ✞ ✞ ✞ ✞ ✞ ✞ ✡ ✡ ✡ ✡ ✡ ✡ ✡ ✡
0	4	60,000	2	0	0	0	0	0		G N ✡ ✡ ✡ ✡ ✡ ✡ ✡ ✡
									5	
0	0	20,000	1	0	0	0	0	0		A
0	0	68,000	2	0	0	0	0	0	10	G G
0	0	10,000	1	0	0	0	0	0		A
									15	
0	1	20,000	1	0	0	0	0	0		A ✡ ✡
2	2	18,000	1	0	0	0	0	0		J ✞ ✞ ✞ ✞ ✞ ✞ ✞ ✞ ✞ ✞ ✞ ✞ ✡ ✡ ✡ ✡
									20	
0	0	30,000	1	0	0	0	0	0		G
0	0	35,000	1	0	0	0	0	0		G
									25	
0	3	55,000	1	0	0	0	0	0		G ✡ ✡ ✡ ✡ ✡ ✡
									30	
									35	
									40	
									45	

Eje horizontal: 5 10 15 20 25 30 35 40 45

N U M E R O   Y   C L A S I F I C A C I O N   D E   A C C I D E N T E S

CLAVE	CLASIFICACION DEL ACCIDENTE	CLAVE	CLASIFICACION DEL ACCIDENTE
A	SALIDA DEL CAMINO		COLISION SOBRE EL CAMINO
		G	OTRO VEHICULO MOTOR EN TRANSITO
SIN COLISION SOBRE EL CAMINO		H	OTRO VEHICULO MOTOR POR ALCANCE
B	VOLCADURA	J	VEHICULO MOTOR ESTACIONADO
C	CAIDA DE PASAJERO	K	FERROCARRIL
D	INCENDIO	L	BICICLETA/MOTOCICLETA
E	OTROS	M	ANIMAL
P	CAIDA DE CARGA	N	OBJETO FIJO
Q	DESPRENDIMIENTO DE REMOLQUE	O	OTROS OBJETOS
COLISION SOBRE EL CAMINO		S	SIN DATO
F	PEATON (ATROPELLAMIENTO)		
R	VELOCIDAD EXCESIVA		ACCIDENTES EQUIVALENTES A DAÑOS MATERIALES
		✞	UN MUERTO = 6 ACCIDENTES
		✡	UN HERIDO = 2 ACCIDENTES

DEL KM: 45+000
AL KM: 90+000

MUERTOS	HERIDOS	DAÑOS MATERIALES (S)	CONDUCTOR	PEAT. O PAS.	VEHICULO	CAMINO	GANADO	A. NATURAL	KILOMETRO	NUMERO Y CLASIFICACION DE ACCIDENTES
									45	
									50	
0	0	70,000	1	0	0	0	0	0		G
1	0	70,000	2	0	0	0	0	0		A B ✞ ✞ ✞ ✞ ✞ ✞
0	0	60,000	1	0	0	0	0	0		G
									55	
									60	
0	0	80,000	1	0	0	0	0	0		B
									65	
									70	
0	6	120,000	1	0	0	0	0	0		A ✡ ✡ ✡ ✡ ✡ ✡ ✡ ✡ ✡ ✡ ✡ ✡
									75	
									80	
									85	
									90	

Eje horizontal: 5 10 15 20 25 30 35 40 45

N U M E R O   Y   C L A S I F I C A C I O N   D E   A C C I D E N T E S

CLAVE	CLASIFICACION DEL ACCIDENTE	CLAVE	CLASIFICACION DEL ACCIDENTE
A	SALIDA DEL CAMINO		COLISION SOBRE EL CAMINO
		G	OTRO VEHICULO MOTOR EN TRANSITO
SIN COLISION SOBRE EL CAMINO		H	OTRO VEHICULO MOTOR POR ALCANCE
B	VOLCADURA	J	VEHICULO MOTOR ESTACIONADO
C	CAIDA DE PASAJERO	K	FERROCARRIL
D	INCENDIO	L	BICICLETA/MOTOCICLETA
E	OTROS	M	ANIMAL
P	CAIDA DE CARGA	N	OBJETO FIJO
Q	DESPRENDIMIENTO DE REMOLQUE	O	OTROS OBJETOS
COLISION SOBRE EL CAMINO		S	SIN DATO
F	PEATON (ATROPELLAMIENTO)		
R	VELOCIDAD EXCESIVA		ACCIDENTES EQUIVALENTES A DAÑOS MATERIALES
		✞	UN MUERTO = 6 ACCIDENTES
		✡	UN HERIDO = 2 ACCIDENTES

ACCIDENTES POR KILOMETRO
2015

CARRETERA Y TRAMO: Tapanatepec - Talismán Tapanatepec - Lim. Edos. Oax./Chis. (MEX-200)

DEL KM: 0+000
AL KM: 45+000

KILOMETRO	MUERTOS	HERIDOS	DAÑOS MATERIALES (S)	CONDUCTOR	PEATON	VEHICULO	CAMINO	GANADO	A. NA. TUR. AL.
0	0	1	5,200	1	0	0	0	0	0
	2	3	96,000	2	0	0	0	0	0
	0	1	35,000	1	0	0	0	0	0
5	0	5	95,000	1	0	0	0	0	0
	0	0	70,000	1	0	0	0	0	0
10	1	0	10,000	1	0	0	0	0	0
15									
20	0	0	2,000	1	0	0	0	0	0
25									
30									
35									
40									
45									

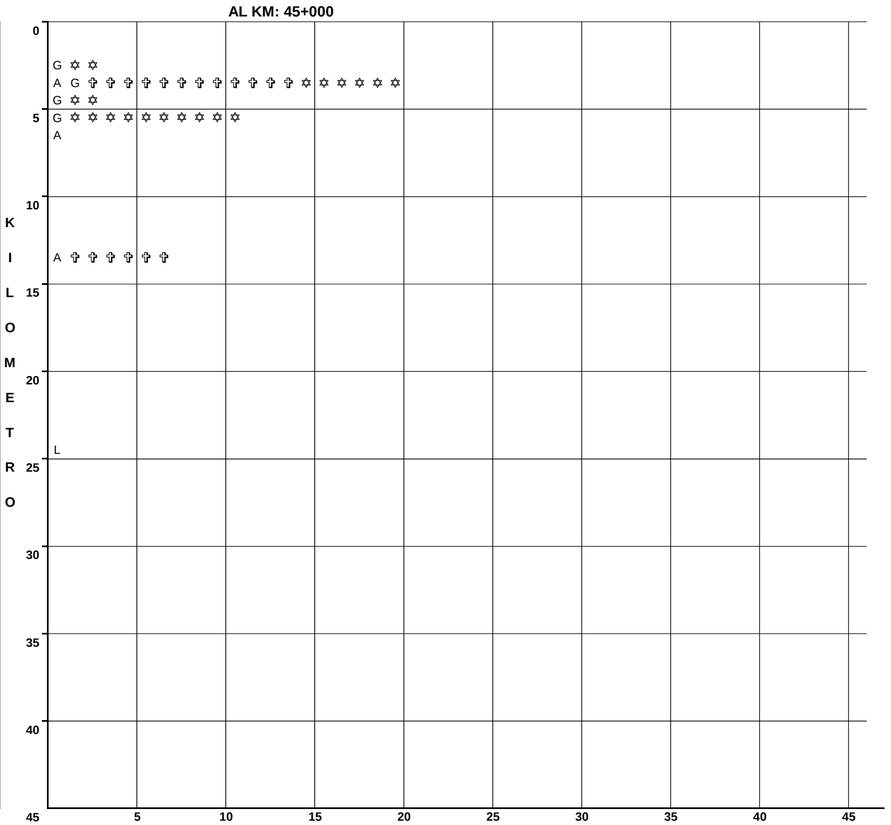

N U M E R O Y C L A S I F I C A C I O N D E A C C I D E N T E S

CLAVE	CLASIFICACION DEL ACCIDENTE	CLAVE	CLASIFICACION DEL ACCIDENTE
A	SALIDA DEL CAMINO	COLISION SOBRE EL CAMINO	
		G	OTRO VEHICULO MOTOR EN TRANSITO
SIN COLISION SOBRE EL CAMINO		**H**	OTRO VEHICULO MOTOR POR ALCANCE
B	VOLCADURA	**J**	VEHICULO MOTOR ESTACIONADO
C	CAIDA DE PASAJERO	**K**	FERROCARRIL
D	INCENDIO	**L**	BICICLETA/MOTOCICLETA
E	OTROS	**M**	ANIMAL
P	CAIDA DE CARGA	**N**	OBJETO FIJO
Q	DESPRENDIMIENTO DE REMOLQUE	**O**	OTROS OBJETOS
COLISION SOBRE EL CAMINO		**S**	SIN DATO
F	PEATON (ATROPELLAMIENTO)		
R	VELOCIDAD EXCESIVA	ACCIDENTES EQUIVALENTES A DAÑOS MATERIALES	
		✞	UN MUERTO = 6 ACCIDENTES
		✡	UN HERIDO = 2 ACCIDENTES

ACCIDENTES POR KILOMETRO
2015

CARRETERA Y TRAMO: Tapanatepec - Tuxtla Gutiérrez Tapanatepec - Lim. Edos. Oax./Chis. (MEX-190)

DEL KM: 0+000
AL KM: 17+900

KILOMETRO	MUERTOS	HERIDOS	DAÑOS MATERIALES (S)	CONDUCTOR	PEATON	VEHICULO	CAMINO	GANADO	A. NA. TUR. AL
0	0	0	3,000	1	0	0	0	0	0
1	0	1	100,000	0	0	0	0	0	1

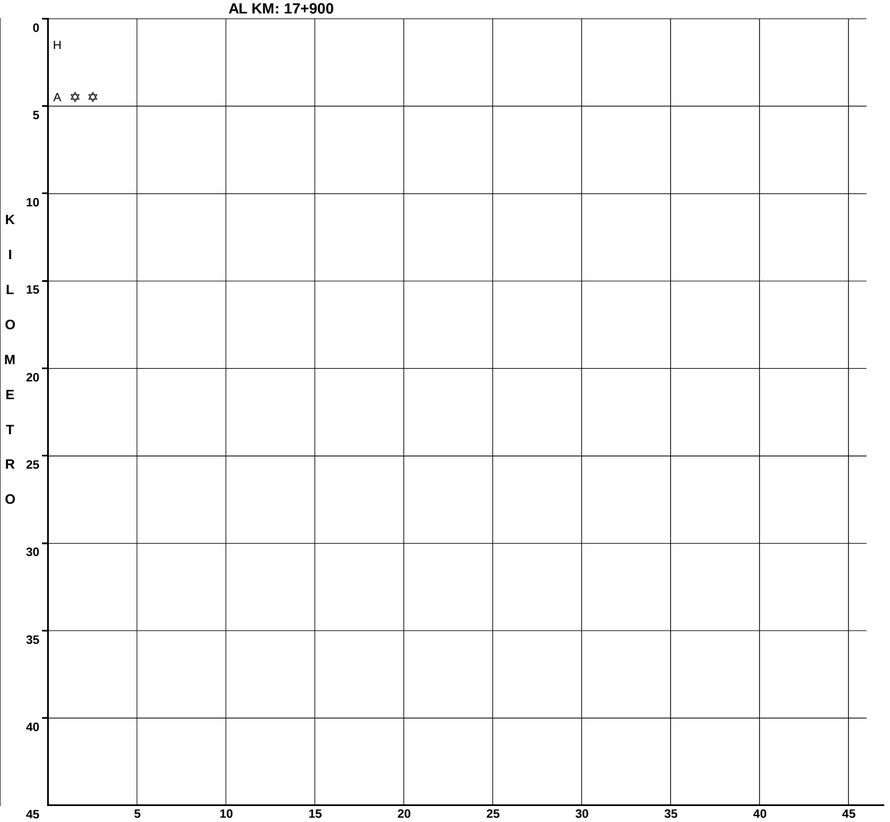

CLAVE	CLASIFICACION DEL ACCIDENTE
A	SALIDA DEL CAMINO
SIN COLISION SOBRE EL CAMINO	
B	VOLCADURA
C	CAIDA DE PASAJERO
D	INCENDIO
E	OTROS
P	CAIDA DE CARGA
Q	DESPRENDIMIENTO DE REMOLQUE
COLISION SOBRE EL CAMINO	
F	PEATON (ATROPELLAMIENTO)
R	VELOCIDAD EXCESIVA

CLAVE	CLASIFICACION DEL ACCIDENTE
COLISION SOBRE EL CAMINO	
G	OTRO VEHICULO MOTOR EN TRANSITO
H	OTRO VEHICULO MOTOR POR ALCANCE
J	VEHICULO MOTOR ESTACIONADO
K	FERROCARRIL
L	BICICLETA/MOTOCICLETA
M	ANIMAL
N	OBJETO FIJO
O	OTROS OBJETOS
S	SIN DATO

ACCIDENTES EQUIVALENTES A DAÑOS MATERIALES
✝ UN MUERTO = 6 ACCIDENTES
✡ UN HERIDO = 2 ACCIDENTES

ACCIDENTES POR KILOMETRO
2015

CARRETERA Y TRAMO: Tehuacán - Huajuapan de León Lim. Edos. Pue./Oax. - T. C. (Huajuapan de León - Oaxaca) (MEX-125)

DEL KM: 56+000
AL KM: 100+000

SALDOS: MUERTOS	SALDOS: HERIDOS	SALDOS: DAÑOS MATERIALES (S)	CAUSAS: C	CAUSAS: P	CAUSAS: V	CAUSAS: C	CAUSAS: G	CAUSAS: A.	NUMERO Y CLASIFICACION DE ACCIDENTES
0	0	200,000	1	0	0	0	0	0	A
0	0	10,000	1	0	0	0	0	0	B

KILOMETRO: 55, 60, 65, 70, 75, 80, 85, 90, 95, 100

NUMERO Y CLASIFICACION DE ACCIDENTES: 5, 10, 15, 20, 25, 30, 35, 40, 45

CLAVE	CLASIFICACION DEL ACCIDENTE	CLAVE	CLASIFICACION DEL ACCIDENTE
A	SALIDA DEL CAMINO		COLISION SOBRE EL CAMINO
		G	OTRO VEHICULO MOTOR EN TRANSITO
	SIN COLISION SOBRE EL CAMINO	H	OTRO VEHICULO MOTOR POR ALCANCE
B	VOLCADURA	J	VEHICULO MOTOR ESTACIONADO
C	CAIDA DE PASAJERO	K	FERROCARRIL
D	INCENDIO	L	BICICLETA/MOTOCICLETA
E	OTROS	M	ANIMAL
P	CAIDA DE CARGA	N	OBJETO FIJO
Q	DESPRENDIMIENTO DE REMOLQUE	O	OTROS OBJETOS
	COLISION SOBRE EL CAMINO	S	SIN DATO
F	PEATON (ATROPELLAMIENTO)		
R	VELOCIDAD EXCESIVA		ACCIDENTES EQUIVALENTES A DAÑOS MATERIALES
		✞	UN MUERTO = 6 ACCIDENTES
		✡	UN HERIDO = 2 ACCIDENTES

DEL KM: 100+000
AL KM: 120+000

SALDOS: MUERTOS	SALDOS: HERIDOS	SALDOS: DAÑOS MATERIALES (S)	CAUSAS: C	CAUSAS: P	CAUSAS: V	CAUSAS: C	CAUSAS: G	CAUSAS: A.	NUMERO Y CLASIFICACION DE ACCIDENTES
0	1	40,000	1	0	0	0	0	0	A ✡ ✡
0	2	55,000	2	0	0	0	0	0	A G ✡ ✡ ✡ ✡
0	3	22,000	1	0	0	0	0	0	G ✡ ✡ ✡ ✡ ✡ ✡
0	3	18,000	1	0	0	0	0	0	G ✡ ✡ ✡ ✡ ✡ ✡
0	7	74,000	4	0	0	0	0	0	G G G H ✡ ✡ ✡ ✡ ✡ ✡ ✡ ✡ ✡ ✡ ✡ ✡ ✡ ✡
1	1	9,200	2	0	0	0	0	0	G L ✞ ✞ ✞ ✞ ✞ ✞ ✡ ✡

KILOMETRO: 100, 105, 110, 115, 120, 125, 130, 135, 140, 145

NUMERO Y CLASIFICACION DE ACCIDENTES: 5, 10, 15, 20, 25, 30, 35, 40, 45

CLAVE	CLASIFICACION DEL ACCIDENTE	CLAVE	CLASIFICACION DEL ACCIDENTE
A	SALIDA DEL CAMINO		COLISION SOBRE EL CAMINO
		G	OTRO VEHICULO MOTOR EN TRANSITO
	SIN COLISION SOBRE EL CAMINO	H	OTRO VEHICULO MOTOR POR ALCANCE
B	VOLCADURA	J	VEHICULO MOTOR ESTACIONADO
C	CAIDA DE PASAJERO	K	FERROCARRIL
D	INCENDIO	L	BICICLETA/MOTOCICLETA
E	OTROS	M	ANIMAL
P	CAIDA DE CARGA	N	OBJETO FIJO
Q	DESPRENDIMIENTO DE REMOLQUE	O	OTROS OBJETOS
	COLISION SOBRE EL CAMINO	S	SIN DATO
F	PEATON (ATROPELLAMIENTO)		
R	VELOCIDAD EXCESIVA		ACCIDENTES EQUIVALENTES A DAÑOS MATERIALES
		✞	UN MUERTO = 6 ACCIDENTES
		✡	UN HERIDO = 2 ACCIDENTES

ACCIDENTES POR KILOMETRO
2015

CARRETERA Y TRAMO: Tehuacán - Huitzo Lim. Edos. Pue./Oax. - T. C. Huajuapan de León - Oaxaca (PUE-MEX-135)

DEL KM: 61+000
AL KM: 105+000

KILOMETRO	MUERTOS	HERIDOS	DAÑOS MATERIALES (S)	CONDUCTOR	PEAT O PAS	VEHICULO	CAMINO	GANADO	A. NATURAL	NUMERO Y CLASIFICACION DE ACCIDENTES
60–65	0	1	18,000	1	0	0	0	0	0	L ✡ ✡
65–70	0	3	60,000	1	0	0	0	0	0	G ✡ ✡ ✡ ✡ ✡ ✡
70–75										
75–80										
80–85										
85–90										
90–95										
95–100										
100–105										

Number scale: 5, 10, 15, 20, 25, 30, 35, 40, 45

DEL KM: 105+000
AL KM: 150+000

KILOMETRO	MUERTOS	HERIDOS	DAÑOS MATERIALES (S)	CONDUCTOR	PEAT O PAS	VEHICULO	CAMINO	GANADO	A. NATURAL	NUMERO Y CLASIFICACION DE ACCIDENTES
105–110										
110–115										
115–120										
120–125										
125–130										
130–135	1	6	50,000	1	0	0	0	0	0	G ✞ ✞ ✞ ✞ ✞ ✞ ✡ ✡ ✡ ✡ ✡ ✡ ✡ ✡ ✡ ✡ ✡ ✡
135–140										
140–145										
145–150										

Number scale: 5, 10, 15, 20, 25, 30, 35, 40, 45

N U M E R O   Y   C L A S I F I C A C I O N   D E   A C C I D E N T E S

CLAVE	CLASIFICACION DEL ACCIDENTE	CLAVE	CLASIFICACION DEL ACCIDENTE
A	SALIDA DEL CAMINO		COLISION SOBRE EL CAMINO
		G	OTRO VEHICULO MOTOR EN TRANSITO
	SIN COLISION SOBRE EL CAMINO	H	OTRO VEHICULO MOTOR POR ALCANCE
B	VOLCADURA	J	VEHICULO MOTOR ESTACIONADO
C	CAIDA DE PASAJERO	K	FERROCARRIL
D	INCENDIO	L	BICICLETA/MOTOCICLETA
E	OTROS	M	ANIMAL
P	CAIDA DE CARGA	N	OBJETO FIJO
Q	DESPRENDIMIENTO DE REMOLQUE	O	OTROS OBJETOS
	COLISION SOBRE EL CAMINO	S	SIN DATO
F	PEATON (ATROPELLAMIENTO)		
R	VELOCIDAD EXCESIVA		ACCIDENTES EQUIVALENTES A DAÑOS MATERIALES
		✞	UN MUERTO = 6 ACCIDENTES
		✡	UN HERIDO = 2 ACCIDENTES

CLAVE	CLASIFICACION DEL ACCIDENTE	CLAVE	CLASIFICACION DEL ACCIDENTE
A	SALIDA DEL CAMINO		COLISION SOBRE EL CAMINO
		G	OTRO VEHICULO MOTOR EN TRANSITO
	SIN COLISION SOBRE EL CAMINO	H	OTRO VEHICULO MOTOR POR ALCANCE
B	VOLCADURA	J	VEHICULO MOTOR ESTACIONADO
C	CAIDA DE PASAJERO	K	FERROCARRIL
D	INCENDIO	L	BICICLETA/MOTOCICLETA
E	OTROS	M	ANIMAL
P	CAIDA DE CARGA	N	OBJETO FIJO
Q	DESPRENDIMIENTO DE REMOLQUE	O	OTROS OBJETOS
	COLISION SOBRE EL CAMINO	S	SIN DATO
F	PEATON (ATROPELLAMIENTO)		
R	VELOCIDAD EXCESIVA		ACCIDENTES EQUIVALENTES A DAÑOS MATERIALES
		✞	UN MUERTO = 6 ACCIDENTES
		✡	UN HERIDO = 2 ACCIDENTES

ACCIDENTES POR KILOMETRO
2015

CARRETERA Y TRAMO: Teotitlán de Flores Magón - Tuxtepec (km 0.000 - Km 2.000), (km 10.000 - km 185.000) (MEX)

DEL KM: 0+000
AL KM: 45+000

KILOMETRO	SALDOS: MUERTOS	SALDOS: HERIDOS	SALDOS: DAÑOS MATERIALES (S)	CAUSAS: CONDUCTOR	CAUSAS: PEAT. O PAS.	CAUSAS: VEHICULO	CAUSAS: CAMINO	CAUSAS: GANADO	CAUSAS: A. NATURAL	NUMERO Y CLASIFICACION DE ACCIDENTES
0	0	1	5,000	1	0	0	0	0	0	G ✡ ✡
5										
10	0	2	18,888	1	0	0	0	0	0	L ✡ ✡ ✡ ✡
15										
20										
25										
30										
35										
40										
45										

Escala horizontal: 5 10 15 20 25 30 35 40 45

N U M E R O Y C L A S I F I C A C I O N D E A C C I D E N T E S

CLAVE	CLASIFICACION DEL ACCIDENTE	CLAVE	CLASIFICACION DEL ACCIDENTE
A	SALIDA DEL CAMINO		COLISION SOBRE EL CAMINO
		G	OTRO VEHICULO MOTOR EN TRANSITO
	SIN COLISION SOBRE EL CAMINO	H	OTRO VEHICULO MOTOR POR ALCANCE
B	VOLCADURA	J	VEHICULO MOTOR ESTACIONADO
C	CAIDA DE PASAJERO	K	FERROCARRIL
D	INCENDIO	L	BICICLETA/MOTOCICLETA
E	OTROS	M	ANIMAL
P	CAIDA DE CARGA	N	OBJETO FIJO
Q	DESPRENDIMIENTO DE REMOLQUE	O	OTROS OBJETOS
	COLISION SOBRE EL CAMINO	S	SIN DATO
F	PEATON (ATROPELLAMIENTO)		
R	VELOCIDAD EXCESIVA		ACCIDENTES EQUIVALENTES A DAÑOS MATERIALES
		✞	UN MUERTO = 6 ACCIDENTES
		✡	UN HERIDO = 2 ACCIDENTES

DEL KM: 45+000
AL KM: 90+000

KILOMETRO	SALDOS: MUERTOS	SALDOS: HERIDOS	SALDOS: DAÑOS MATERIALES (S)	CAUSAS: CONDUCTOR	CAUSAS: PEAT. O PAS.	CAUSAS: VEHICULO	CAUSAS: CAMINO	CAUSAS: GANADO	CAUSAS: A. NATURAL	NUMERO Y CLASIFICACION DE ACCIDENTES
45										
50										
55										
60										
65										
70										
75										
80										
85										
90										

Escala horizontal: 5 10 15 20 25 30 35 40 45

N U M E R O Y C L A S I F I C A C I O N D E A C C I D E N T E S

CARRETERA Y TRAMO: Teotitlán de Flores Magón - Tuxtepec (km 0.000 - Km 2.000), (km 10.000 - km 185.000) (MEX)

DEL KM: 90+000
AL KM: 135+000

KILOMETRO	SALDOS MUERTOS	SALDOS HERIDOS	SALDOS DAÑOS MATERIALES (S)	CAUSAS CONDUCTOR	CAUSAS PEATON	CAUSAS VEHICULO	CAUSAS CAMINO	CAUSAS GANADO	CAUSAS A. NAT.	CAUSAS A. URAL
90										
95										
100										
105										
110										
115										
120										
125										
130										
135										

5 10 15 20 25 30 35 40 45

N U M E R O Y C L A S I F I C A C I O N D E A C C I D E N T E S

DEL KM: 135+000
AL KM: 180+000

KILOMETRO	SALDOS MUERTOS	SALDOS HERIDOS	SALDOS DAÑOS MATERIALES (S)	CAUSAS CONDUCTOR	CAUSAS PEATON	CAUSAS VEHICULO	CAUSAS CAMINO	CAUSAS GANADO	CAUSAS A. NAT.	CAUSAS A. URAL
135	0	0	22,000	1	0	0	0	0	0	G
140	2	0	5,000	1	0	0	0	0	0	L ✞ ✞ ✞ ✞ ✞ ✞ ✞ ✞ ✞ ✞ ✞
	0	1	40,000	1	0	0	0	0	0	G ✡ ✡
145										
150										
155										
160										
165										
170	0	0	40,000	0	0	0	1	0	0	A
175										
180										

5 10 15 20 25 30 35 40 45

N U M E R O Y C L A S I F I C A C I O N D E A C C I D E N T E S

CLAVE	CLASIFICACION DEL ACCIDENTE	CLAVE	CLASIFICACION DEL ACCIDENTE
A	SALIDA DEL CAMINO	COLISION SOBRE EL CAMINO	
		G	OTRO VEHICULO MOTOR EN TRANSITO
SIN COLISION SOBRE EL CAMINO		**H**	OTRO VEHICULO MOTOR POR ALCANCE
B	VOLCADURA	**J**	VEHICULO MOTOR ESTACIONADO
C	CAIDA DE PASAJERO	**K**	FERROCARRIL
D	INCENDIO	**L**	BICICLETA/MOTOCICLETA
E	OTROS	**M**	ANIMAL
P	CAIDA DE CARGA	**N**	OBJETO FIJO
Q	DESPRENDIMIENTO DE REMOLQUE	**O**	OTROS OBJETOS
COLISION SOBRE EL CAMINO		**S**	SIN DATO
F	PEATON (ATROPELLAMIENTO)		
R	VELOCIDAD EXCESIVA	ACCIDENTES	EQUIVALENTES A DAÑOS MATERIALES
		✞	UN MUERTO = 6 ACCIDENTES
		✡	UN HERIDO = 2 ACCIDENTES

ACCIDENTES POR KILOMETRO
2015

CARRETERA Y TRAMO: Tuxtepec - Ent. Palomares (km 0.000 - km 40.000), (km 87.000 - km 175.000) (MEX-147)

DEL KM: 0+000
AL KM: 45+000

SALDOS: MUERTOS	SALDOS: HERIDOS	SALDOS: DAÑOS MATERIALES (S)	CAUSAS: CONDUCTOR	CAUSAS: PEATON	CAUSAS: VEHICULO	CAUSAS: CAMINO	CAUSAS: AGENTE NATURAL	KILOMETRO	NUMERO Y CLASIFICACION DE ACCIDENTES
0	1	20,000	1	0	0	0	0	0	J ✡ ✡
1	0	20,000	1	0	0	0	0		A ✞ ✞ ✞ ✞ ✞ ✞
0	0	80,000	1	0	0	0	0		G
0	1	3,000	1	0	0	0	0		A ✡ ✡
0	1	52,000	2	0	0	0	0	10	A G ✡ ✡
1	0	60,000	1	0	0	0	0		B ✞ ✞ ✞ ✞ ✞ ✞
1	0	15,000	1	0	0	0	0	20	A ✞ ✞ ✞ ✞ ✞ ✞
0	0	60,000	1	0	0	0	0		N
1	1	24,000	1	0	0	0	0		L ✞ ✞ ✞ ✞ ✞ ✞ ✡ ✡

Kilometro: 0, 5, 10, 15, 20, 25, 30, 35, 40, 45

N U M E R O   Y   C L A S I F I C A C I O N   D E   A C C I D E N T E S: 5, 10, 15, 20, 25, 30, 35, 40, 45

CLAVE	CLASIFICACION DEL ACCIDENTE	CLAVE	CLASIFICACION DEL ACCIDENTE
A	SALIDA DEL CAMINO		COLISION SOBRE EL CAMINO
		G	OTRO VEHICULO MOTOR EN TRANSITO
	SIN COLISION SOBRE EL CAMINO	H	OTRO VEHICULO MOTOR POR ALCANCE
B	VOLCADURA	J	VEHICULO MOTOR ESTACIONADO
C	CAIDA DE PASAJERO	K	FERROCARRIL
D	INCENDIO	L	BICICLETA/MOTOCICLETA
E	OTROS	M	ANIMAL
P	CAIDA DE CARGA	N	OBJETO FIJO
Q	DESPRENDIMIENTO DE REMOLQUE	O	OTROS OBJETOS
	COLISION SOBRE EL CAMINO	S	SIN DATO
F	PEATON (ATROPELLAMIENTO)		
R	VELOCIDAD EXCESIVA		ACCIDENTES EQUIVALENTES A DAÑOS MATERIALES
		✞	UN MUERTO = 6 ACCIDENTES
		✡	UN HERIDO = 2 ACCIDENTES

DEL KM: 45+000
AL KM: 90+000

SALDOS: MUERTOS	SALDOS: HERIDOS	SALDOS: DAÑOS MATERIALES (S)	CAUSAS: CONDUCTOR	CAUSAS: PEATON	CAUSAS: VEHICULO	CAUSAS: CAMINO	CAUSAS: AGENTE NATURAL	KILOMETRO	NUMERO Y CLASIFICACION DE ACCIDENTES

Kilometro: 45, 50, 55, 60, 65, 70, 75, 80, 85, 90

N U M E R O   Y   C L A S I F I C A C I O N   D E   A C C I D E N T E S: 5, 10, 15, 20, 25, 30, 35, 40, 45

CARRETERA Y TRAMO: Tuxtepec - Ent. Palomares (km 0.000 - km 40.000), (km 87.000 - km 175.000) (MEX-147)

DEL KM: 90+000
AL KM: 135+000

KILOMETRO	MUERTOS	HERIDOS	DAÑOS MATERIALES (S)	C	P	V	C	G	A.	NUMERO Y CLASIFICACION DE ACCIDENTES
95–100	0	4	240,000	2	0	0	0	0	0	A G ✡ ✡ ✡ ✡ ✡ ✡ ✡ ✡
100–105	0	4	50,000	1	0	0	0	0	0	G ✡ ✡ ✡ ✡ ✡ ✡ ✡ ✡
105–110	0	0	20,000	1	0	0	0	0	0	A
105–110	1	0	25,000	1	0	0	0	0	0	A ✞ ✞ ✞ ✞ ✞ ✞
110–115	0	6	75,000	1	0	0	0	0	0	G ✡ ✡ ✡ ✡ ✡ ✡ ✡ ✡ ✡ ✡ ✡ ✡
125–130	0	1	20,000	1	0	0	0	0	0	A ✡ ✡

DEL KM: 135+000
AL KM: 180+000

KILOMETRO	MUERTOS	HERIDOS	DAÑOS MATERIALES (S)	C	P	V	C	G	A.	NUMERO Y CLASIFICACION DE ACCIDENTES
135	0	2	13,000	1	0	0	0	0	0	L ✡ ✡ ✡ ✡
140–145	1	1	30,000	1	0	0	0	0	0	L ✞ ✞ ✞ ✞ ✞ ✞ ✡ ✡
160	0	1	21,000	1	0	0	0	0	0	L ✡ ✡
160–165	0	0	55,000	2	0	0	0	0	0	B G

SALDOS — CAUSAS — KILOMETRO

Columnas de causas: CONDUCTOR (C), P, VEHICULO (V), CAMINO (C), GANADO (G), A. NATURAL (A.)

Escala: 5, 10, 15, 20, 25, 30, 35, 40, 45 — NUMERO Y CLASIFICACION DE ACCIDENTES

CLAVE	CLASIFICACION DEL ACCIDENTE	CLAVE	CLASIFICACION DEL ACCIDENTE
A	SALIDA DEL CAMINO		COLISION SOBRE EL CAMINO
		G	OTRO VEHICULO MOTOR EN TRANSITO
SIN COLISION SOBRE EL CAMINO		H	OTRO VEHICULO MOTOR POR ALCANCE
B	VOLCADURA	J	VEHICULO MOTOR ESTACIONADO
C	CAIDA DE PASAJERO	K	FERROCARRIL
D	INCENDIO	L	BICICLETA/MOTOCICLETA
E	OTROS	M	ANIMAL
P	CAIDA DE CARGA	N	OBJETO FIJO
Q	DESPRENDIMIENTO DE REMOLQUE	O	OTROS OBJETOS
COLISION SOBRE EL CAMINO		S	SIN DATO
F	PEATON (ATROPELLAMIENTO)		
R	VELOCIDAD EXCESIVA		ACCIDENTES EQUIVALENTES A DAÑOS MATERIALES
		✞	UN MUERTO = 6 ACCIDENTES
		✡	UN HERIDO = 2 ACCIDENTES

ACCIDENTES POR KILOMETRO
2015

CARRETERA Y TRAMO: Tuxtepec - T. C. (Oaxaca - Tehuantepec) (MEX-175)

DEL KM: 0+000
AL KM: 45+000

KILOMETRO	MUERTOS	HERIDOS	DAÑOS MATERIALES (S)	CONDUCTOR	PEATO PAS	VEHICULO	CAMINO	GANADO	A. NATURAL	NUMERO Y CLASIFICACION DE ACCIDENTES
5-10	1	2	25,000	1	0	0	0	0	0	G ✞ ✞ ✞ ✞ ✞ ✞ ✡ ✡ ✡ ✡
10-15	0	2	23,000	1	0	0	0	0	0	A ✡ ✡ ✡ ✡
10-15	0	0	40,000	1	0	0	0	0	0	G
15-20	1	2	100,000	1	0	0	0	0	0	A ✞ ✞ ✞ ✞ ✞ ✞ ✡ ✡ ✡ ✡
15-20	0	0	14,000	1	0	0	0	0	0	G
35-40	0	3	2,000	1	0	0	0	0	0	F ✡ ✡ ✡ ✡ ✡ ✡
40-45	0	2	5,000	1	0	0	0	0	0	L ✡ ✡ ✡ ✡
40-45	0	1	80,000	1	0	0	0	0	0	A ✡ ✡

DEL KM: 45+000
AL KM: 90+000

KILOMETRO	MUERTOS	HERIDOS	DAÑOS MATERIALES (S)	CONDUCTOR	PEATO PAS	VEHICULO	CAMINO	GANADO	A. NATURAL	NUMERO Y CLASIFICACION DE ACCIDENTES
65-70	0	7	100,000	1	0	0	0	0	0	A ✡ ✡ ✡ ✡ ✡ ✡ ✡ ✡ ✡ ✡ ✡ ✡ ✡ ✡
75-80	0	0	20,000	1	0	0	0	0	0	G

CLAVE	CLASIFICACION DEL ACCIDENTE	CLAVE	CLASIFICACION DEL ACCIDENTE
A	SALIDA DEL CAMINO		COLISION SOBRE EL CAMINO
		G	OTRO VEHICULO MOTOR EN TRANSITO
SIN COLISION SOBRE EL CAMINO		**H**	OTRO VEHICULO MOTOR POR ALCANCE
B	VOLCADURA	**J**	VEHICULO MOTOR ESTACIONADO
C	CAIDA DE PASAJERO	**K**	FERROCARRIL
D	INCENDIO	**L**	BICICLETA/MOTOCICLETA
E	OTROS	**M**	ANIMAL
P	CAIDA DE CARGA	**N**	OBJETO FIJO
Q	DESPRENDIMIENTO DE REMOLQUE	**O**	OTROS OBJETOS
COLISION SOBRE EL CAMINO		**S**	SIN DATO
F	PEATON (ATROPELLAMIENTO)		
R	VELOCIDAD EXCESIVA		ACCIDENTES EQUIVALENTES A DAÑOS MATERIALES
		✞	UN MUERTO = 6 ACCIDENTES
		✡	UN HERIDO = 2 ACCIDENTES

CARRETERA Y TRAMO: Tuxtepec - T. C. (Oaxaca - Tehuantepec) (MEX-175)

DEL KM: 90+000
AL KM: 135+000

KILOMETRO	SALDOS: MUERTOS	SALDOS: HERIDOS	SALDOS: DAÑOS MATERIALES (S)	CAUSAS: CONDUCTOR	CAUSAS: PEATON	CAUSAS: VEHICULO	CAUSAS: CAMINO	CAUSAS: GANADO	CAUSAS: AGENTES NATURALES	NUMERO Y CLASIFICACION DE ACCIDENTES
90										
95										
100										
105										
110										
115										
120	0	0	80,000	1	0	0	0	0	0	A
125										
130										
135										

Escala: 5 10 15 20 25 30 35 40 45

CLAVE	CLASIFICACION DEL ACCIDENTE	CLAVE	CLASIFICACION DEL ACCIDENTE
A	SALIDA DEL CAMINO		COLISION SOBRE EL CAMINO
		G	OTRO VEHICULO MOTOR EN TRANSITO
	SIN COLISION SOBRE EL CAMINO	H	OTRO VEHICULO MOTOR POR ALCANCE
B	VOLCADURA	J	VEHICULO MOTOR ESTACIONADO
C	CAIDA DE PASAJERO	K	FERROCARRIL
D	INCENDIO	L	BICICLETA/MOTOCICLETA
E	OTROS	M	ANIMAL
P	CAIDA DE CARGA	N	OBJETO FIJO
Q	DESPRENDIMIENTO DE REMOLQUE	O	OTROS OBJETOS
	COLISION SOBRE EL CAMINO	S	SIN DATO
F	PEATON (ATROPELLAMIENTO)		
R	VELOCIDAD EXCESIVA		ACCIDENTES EQUIVALENTES A DAÑOS MATERIALES
		✞	UN MUERTO = 6 ACCIDENTES
		✡	UN HERIDO = 2 ACCIDENTES

DEL KM: 135+000
AL KM: 180+000

KILOMETRO	SALDOS: MUERTOS	SALDOS: HERIDOS	SALDOS: DAÑOS MATERIALES (S)	CAUSAS: CONDUCTOR	CAUSAS: PEATON	CAUSAS: VEHICULO	CAUSAS: CAMINO	CAUSAS: GANADO	CAUSAS: AGENTES NATURALES	NUMERO Y CLASIFICACION DE ACCIDENTES
135										
140										
145										
150	3	1	400,000	1	0	0	0	0	0	B ✞ ✞ ✞ ✞ ✞ ✞ ✞ ✞ ✞ ✞ ✞ ✞ ✞ ✞ ✞ ✞ ✞ ✞ ✡ ✡
155										
160										
165										
170										
175										
180										

Escala: 5 10 15 20 25 30 35 40 45

CLAVE	CLASIFICACION DEL ACCIDENTE	CLAVE	CLASIFICACION DEL ACCIDENTE
A	SALIDA DEL CAMINO		COLISION SOBRE EL CAMINO
		G	OTRO VEHICULO MOTOR EN TRANSITO
	SIN COLISION SOBRE EL CAMINO	H	OTRO VEHICULO MOTOR POR ALCANCE
B	VOLCADURA	J	VEHICULO MOTOR ESTACIONADO
C	CAIDA DE PASAJERO	K	FERROCARRIL
D	INCENDIO	L	BICICLETA/MOTOCICLETA
E	OTROS	M	ANIMAL
P	CAIDA DE CARGA	N	OBJETO FIJO
Q	DESPRENDIMIENTO DE REMOLQUE	O	OTROS OBJETOS
	COLISION SOBRE EL CAMINO	S	SIN DATO
F	PEATON (ATROPELLAMIENTO)		
R	VELOCIDAD EXCESIVA		ACCIDENTES EQUIVALENTES A DAÑOS MATERIALES
		✞	UN MUERTO = 6 ACCIDENTES
		✡	UN HERIDO = 2 ACCIDENTES

CARRETERA Y TRAMO: Tuxtepec - T. C. (Oaxaca - Tehuantepec) (MEX-175)

DEL KM: 180+000
AL KM: 225+000

KILOMETRO	MUERTOS	HERIDOS	DAÑOS MATERIALES (S)	CONDUCTOR	PEATON	VEHICULO	CAMINO	GANADO	A. NA. TUR. AL.
195	0	0	32,000	2	0	0	0	0	0
200	0	1	40,000	1	0	0	0	0	0
205	0	0	15,000	1	0	0	0	0	0

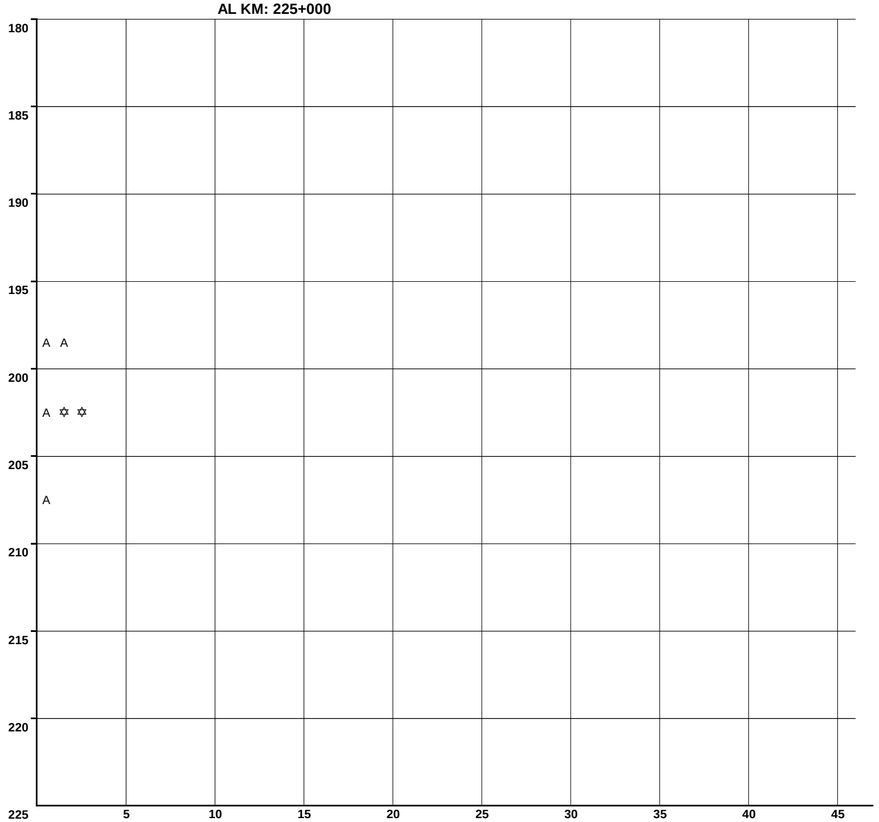

CLAVE	CLASIFICACION DEL ACCIDENTE
A	SALIDA DEL CAMINO
SIN COLISION SOBRE EL CAMINO	
B	VOLCADURA
C	CAIDA DE PASAJERO
D	INCENDIO
E	OTROS
P	CAIDA DE CARGA
Q	DESPRENDIMIENTO DE REMOLQUE
COLISION SOBRE EL CAMINO	
F	PEATON (ATROPELLAMIENTO)
R	VELOCIDAD EXCESIVA

CLAVE	CLASIFICACION DEL ACCIDENTE
COLISION SOBRE EL CAMINO	
G	OTRO VEHICULO MOTOR EN TRANSITO
H	OTRO VEHICULO MOTOR POR ALCANCE
J	VEHICULO MOTOR ESTACIONADO
K	FERROCARRIL
L	BICICLETA/MOTOCICLETA
M	ANIMAL
N	OBJETO FIJO
O	OTROS OBJETOS
S	SIN DATO

ACCIDENTES EQUIVALENTES A DAÑOS MATERIALES
✝ UN MUERTO = 6 ACCIDENTES
✡ UN HERIDO = 2 ACCIDENTES

ACCIDENTES POR KILOMETRO
2015

CARRETERA Y TRAMO: Yucudaa - Santiago Pinotepa Nacional (MEX-125)

DEL KM: 0+000
AL KM: 45+000

MUERTOS	HERIDOS	DAÑOS MATERIALES (S)	CONDUCTOR	PEATON	VEHICULO	CAMINO	GANADO	A. NA. TUR. AL.
2	1	183,000	2	0	0	0	0	0
0	0	4,000	1	0	0	0	0	0
0	2	30,000	1	0	0	0	0	0

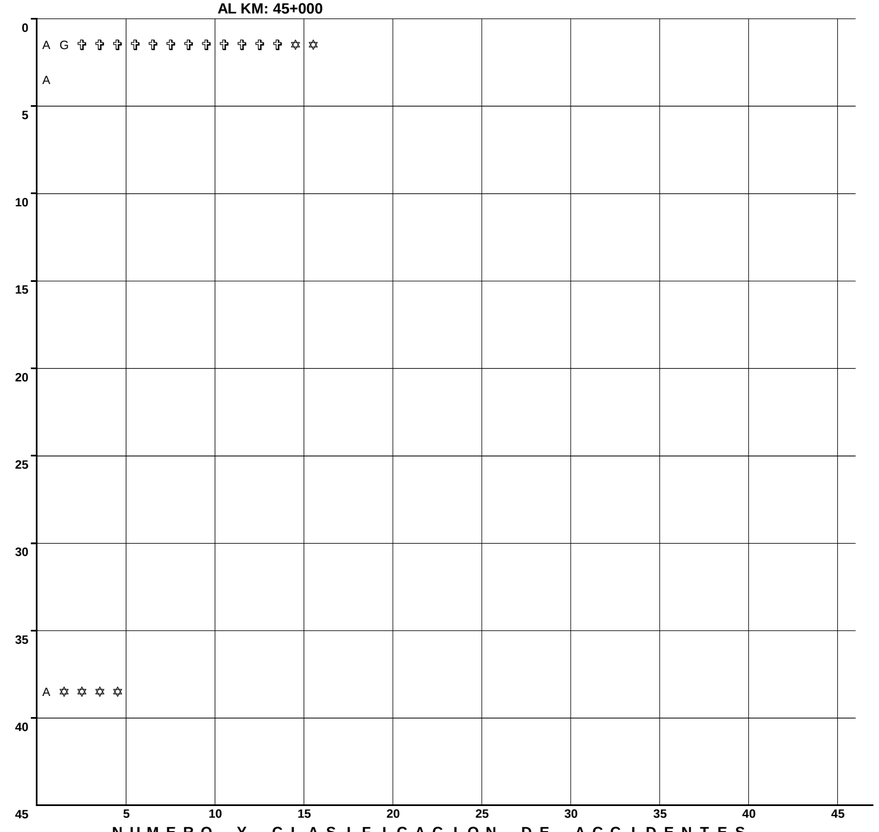

N U M E R O Y C L A S I F I C A C I O N D E A C C I D E N T E S

CLAVE	CLASIFICACION DEL ACCIDENTE	CLAVE	CLASIFICACION DEL ACCIDENTE
A	SALIDA DEL CAMINO	COLISION SOBRE EL CAMINO	
		G	OTRO VEHICULO MOTOR EN TRANSITO
SIN COLISION SOBRE EL CAMINO		**H**	OTRO VEHICULO MOTOR POR ALCANCE
B	VOLCADURA	**J**	VEHICULO MOTOR ESTACIONADO
C	CAIDA DE PASAJERO	**K**	FERROCARRIL
D	INCENDIO	**L**	BICICLETA/MOTOCICLETA
E	OTROS	**M**	ANIMAL
P	CAIDA DE CARGA	**N**	OBJETO FIJO
Q	DESPRENDIMIENTO DE REMOLQUE	**O**	OTROS OBJETOS
COLISION SOBRE EL CAMINO		**S**	SIN DATO
F	PEATON (ATROPELLAMIENTO)		
R	VELOCIDAD EXCESIVA	ACCIDENTES EQUIVALENTES A DAÑOS MATERIALES	
		✞	UN MUERTO = 6 ACCIDENTES
		✡	UN HERIDO = 2 ACCIDENTES

DEL KM: 45+000
AL KM: 90+000

MUERTOS	HERIDOS	DAÑOS MATERIALES (S)	CONDUCTOR	PEATON	VEHICULO	CAMINO	GANADO	A. NA. TUR. AL.
0	1	70,000	1	0	0	0	0	0

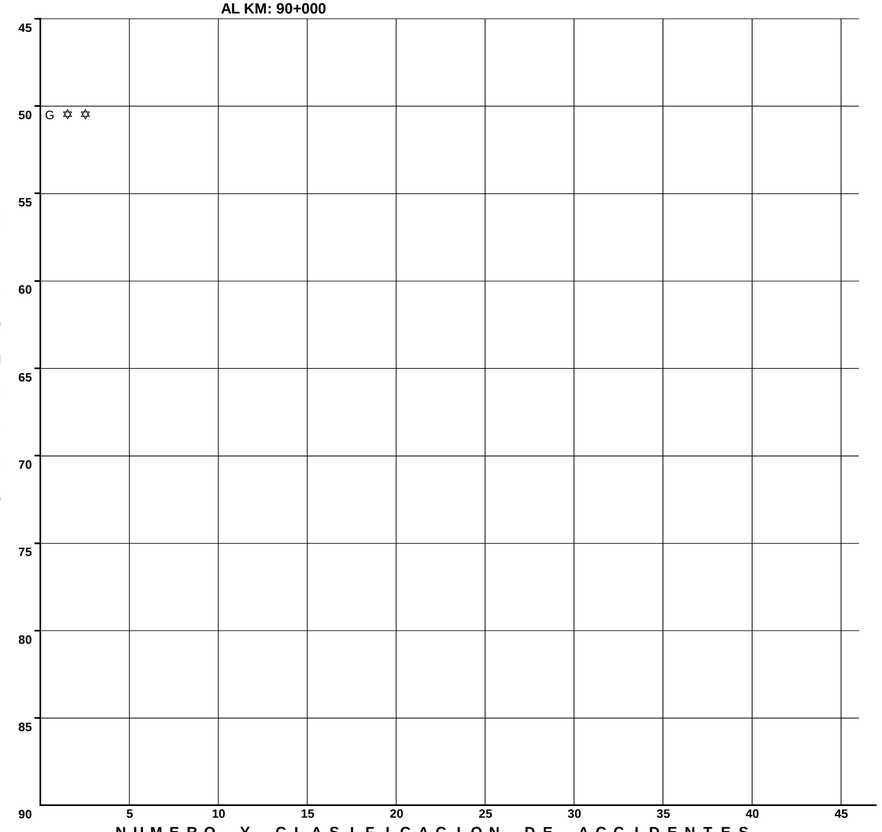

N U M E R O Y C L A S I F I C A C I O N D E A C C I D E N T E S

CLAVE	CLASIFICACION DEL ACCIDENTE	CLAVE	CLASIFICACION DEL ACCIDENTE
A	SALIDA DEL CAMINO	COLISION SOBRE EL CAMINO	
		G	OTRO VEHICULO MOTOR EN TRANSITO
SIN COLISION SOBRE EL CAMINO		**H**	OTRO VEHICULO MOTOR POR ALCANCE
B	VOLCADURA	**J**	VEHICULO MOTOR ESTACIONADO
C	CAIDA DE PASAJERO	**K**	FERROCARRIL
D	INCENDIO	**L**	BICICLETA/MOTOCICLETA
E	OTROS	**M**	ANIMAL
P	CAIDA DE CARGA	**N**	OBJETO FIJO
Q	DESPRENDIMIENTO DE REMOLQUE	**O**	OTROS OBJETOS
COLISION SOBRE EL CAMINO		**S**	SIN DATO
F	PEATON (ATROPELLAMIENTO)		
R	VELOCIDAD EXCESIVA	ACCIDENTES EQUIVALENTES A DAÑOS MATERIALES	
		✞	UN MUERTO = 6 ACCIDENTES
		✡	UN HERIDO = 2 ACCIDENTES

CARRETERA Y TRAMO: Yucudaa - Santiago Pinotepa Nacional (MEX-125)

DEL KM: 90+000
AL KM: 135+000

SALDOS			CAUSAS						KILOMETRO	
MUERTOS	HERIDOS	DAÑOS MATERIALES (S)	CONDUCTOR	PEATON	VEHICULO	CAMINO	GANADO	A. NAT. A.		
0	1	110,000	1	0	0	0	0	0	130	G ✡ ✡

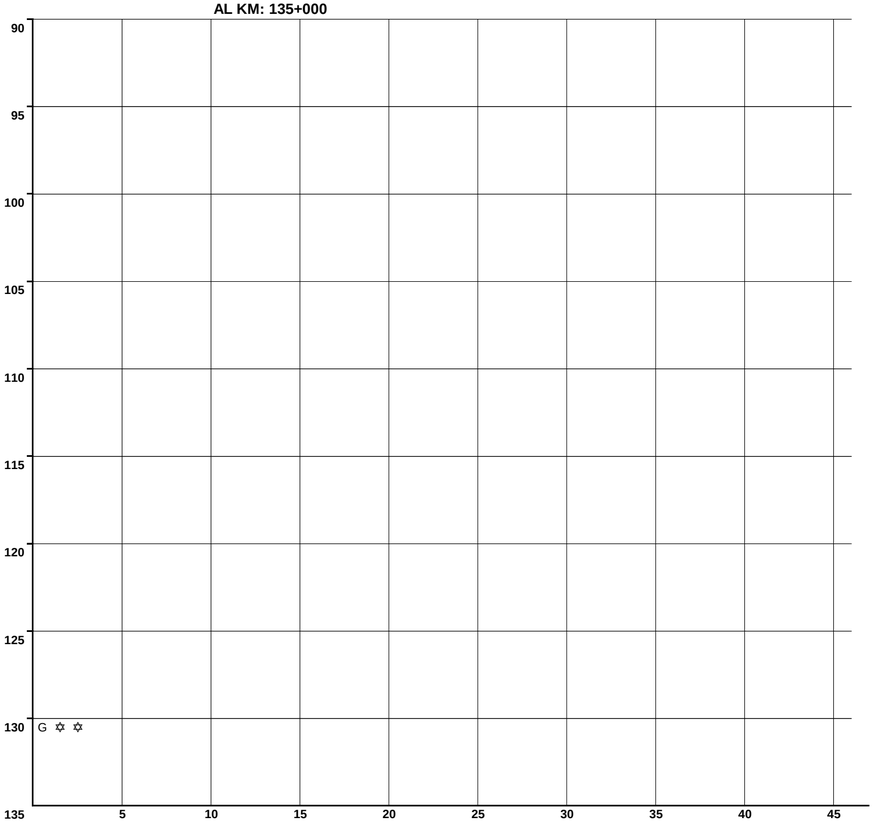

N U M E R O Y C L A S I F I C A C I O N D E A C C I D E N T E S

CLAVE	CLASIFICACION DEL ACCIDENTE	CLAVE	CLASIFICACION DEL ACCIDENTE
A	SALIDA DEL CAMINO	COLISION SOBRE EL CAMINO	
		G	OTRO VEHICULO MOTOR EN TRANSITO
SIN COLISION SOBRE EL CAMINO		**H**	OTRO VEHICULO MOTOR POR ALCANCE
B	VOLCADURA	**J**	VEHICULO MOTOR ESTACIONADO
C	CAIDA DE PASAJERO	**K**	FERROCARRIL
D	INCENDIO	**L**	BICICLETA/MOTOCICLETA
E	OTROS	**M**	ANIMAL
P	CAIDA DE CARGA	**N**	OBJETO FIJO
Q	DESPRENDIMIENTO DE REMOLQUE	**O**	OTROS OBJETOS
COLISION SOBRE EL CAMINO		**S**	SIN DATO
F	PEATON (ATROPELLAMIENTO)		
R	VELOCIDAD EXCESIVA	ACCIDENTES EQUIVALENTES A DAÑOS MATERIALES	
		✝	UN MUERTO = 6 ACCIDENTES
		✡	UN HERIDO = 2 ACCIDENTES

DEL KM: 135+000
AL KM: 180+000

SALDOS			CAUSAS						KILOMETRO	
MUERTOS	HERIDOS	DAÑOS MATERIALES (S)	CONDUCTOR	PEATON	VEHICULO	CAMINO	GANADO	A. NAT. A.		

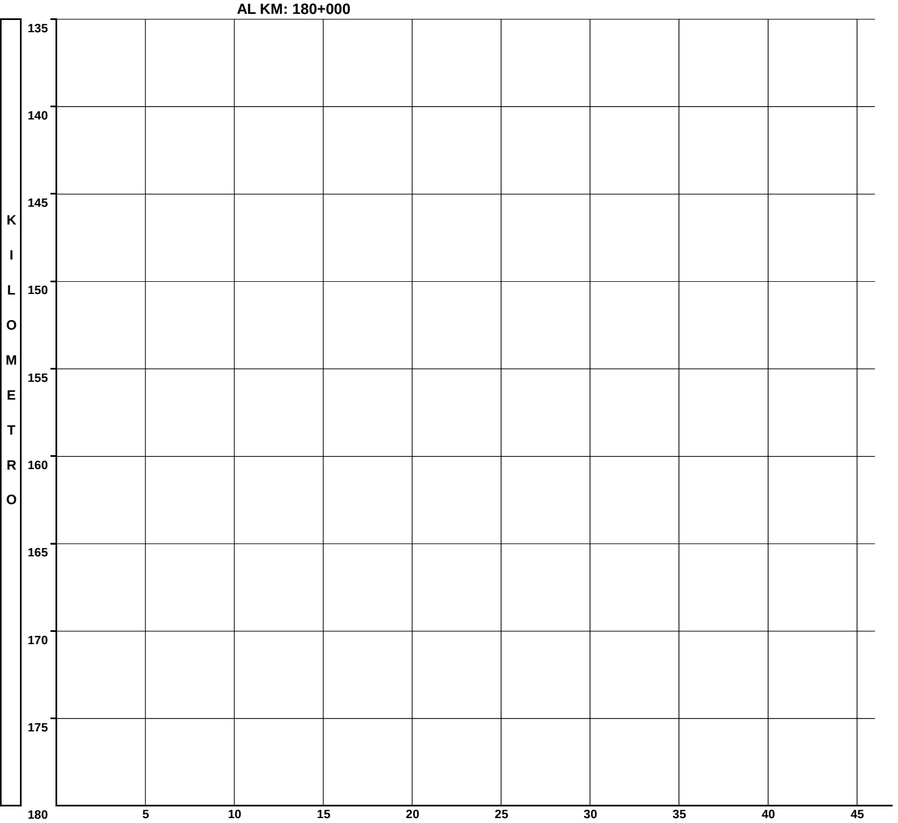

N U M E R O Y C L A S I F I C A C I O N D E A C C I D E N T E S

CARRETERA Y TRAMO: Yucudaa - Santiago Pinotepa Nacional (MEX-125)

DEL KM: 180+000
AL KM: 225+000

KILOMETRO	SALDOS: MUERTOS	HERIDOS	DAÑOS MATERIALES (S)	CAUSAS: CONDUCTOR	PEATON	VEHICULO	CAMINO	GANADO	AGENTE NATURAL	NUMERO Y CLASIFICACION DE ACCIDENTES
180										
185										
190										
195										
200										
205										
210										
215										
	0	0	45,500	1	0	0	0	0	0	G
220										
225										

Escala: 5 10 15 20 25 30 35 40 45

N U M E R O Y C L A S I F I C A C I O N D E A C C I D E N T E S

CLAVE	CLASIFICACION DEL ACCIDENTE	CLAVE	CLASIFICACION DEL ACCIDENTE
A	SALIDA DEL CAMINO		COLISION SOBRE EL CAMINO
		G	OTRO VEHICULO MOTOR EN TRANSITO
	SIN COLISION SOBRE EL CAMINO	H	OTRO VEHICULO MOTOR POR ALCANCE
B	VOLCADURA	J	VEHICULO MOTOR ESTACIONADO
C	CAIDA DE PASAJERO	K	FERROCARRIL
D	INCENDIO	L	BICICLETA/MOTOCICLETA
E	OTROS	M	ANIMAL
P	CAIDA DE CARGA	N	OBJETO FIJO
Q	DESPRENDIMIENTO DE REMOLQUE	O	OTROS OBJETOS
	COLISION SOBRE EL CAMINO	S	SIN DATO
F	PEATON (ATROPELLAMIENTO)		
R	VELOCIDAD EXCESIVA		ACCIDENTES EQUIVALENTES A DAÑOS MATERIALES
		✞	UN MUERTO = 6 ACCIDENTES
		✡	UN HERIDO = 2 ACCIDENTES

DEL KM: 225+000
AL KM: 270+000

KILOMETRO	SALDOS: MUERTOS	HERIDOS	DAÑOS MATERIALES (S)	CAUSAS: CONDUCTOR	PEATON	VEHICULO	CAMINO	GANADO	AGENTE NATURAL	NUMERO Y CLASIFICACION DE ACCIDENTES
225										
230										
235										
240	0	0	120000	1	0	0	0	0	0	P
245										
250										
255										
260										
	0	1	7000	1	0	0	0	0	0	L ✡ ✡
265	0	0	20000	1	0	0	0	0	0	G
270										

Escala: 5 10 15 20 25 30 35 40 45

N U M E R O Y C L A S I F I C A C I O N D E A C C I D E N T E S

CLAVE	CLASIFICACION DEL ACCIDENTE	CLAVE	CLASIFICACION DEL ACCIDENTE
A	SALIDA DEL CAMINO		COLISION SOBRE EL CAMINO
		G	OTRO VEHICULO MOTOR EN TRANSITO
	SIN COLISION SOBRE EL CAMINO	H	OTRO VEHICULO MOTOR POR ALCANCE
B	VOLCADURA	J	VEHICULO MOTOR ESTACIONADO
C	CAIDA DE PASAJERO	K	FERROCARRIL
D	INCENDIO	L	BICICLETA/MOTOCICLETA
E	OTROS	M	ANIMAL
P	CAIDA DE CARGA	N	OBJETO FIJO
Q	DESPRENDIMIENTO DE REMOLQUE	O	OTROS OBJETOS
	COLISION SOBRE EL CAMINO	S	SIN DATO
F	PEATON (ATROPELLAMIENTO)		
R	VELOCIDAD EXCESIVA		ACCIDENTES EQUIVALENTES A DAÑOS MATERIALES
		✞	UN MUERTO = 6 ACCIDENTES
		✡	UN HERIDO = 2 ACCIDENTES

ACCIDENTES POR KILOMETRO
2015

CARRETERA Y TRAMO: Cuacnopalan - Oaxaca (Cuota) Lim. Edos. Pue./Oax. - T. C. (Huajuapan de León - Oaxaca) (MEX-135D)

DEL KM: 84+000
AL KM: 125+000

SALDOS: MUERTOS	SALDOS: HERIDOS	SALDOS: DAÑOS MATERIALES (S)	CAUSAS: CONDUCTOR	CAUSAS: PEATON	CAUSAS: VEHICULO	CAUSAS: CAMINO	CAUSAS: GANADO	CAUSAS: A. NATURAL	KILOMETRO	NUMERO Y CLASIFICACION DE ACCIDENTES
									80	
12	38	100,000	0	0	0	1	0	0		A ✞ 33 ✞ 76 ✡
									85	
0	0	620,000	1	0	0	0	0	0		G
0	3	25,000	0	0	0	1	0	0		N ✡ ✡ ✡ ✡ ✡ ✡
0	4	250,000	1	0	0	0	0	0	90	A ✡ ✡ ✡ ✡ ✡ ✡ ✡ ✡
									95	
0	0	300,000	0	0	0	1	0	0		N
0	5	100,000	1	0	0	0	0	0	100	H ✡ ✡ ✡ ✡ ✡ ✡ ✡ ✡ ✡ ✡
0	4	350,000	1	0	0	0	0	0		G ✡ ✡ ✡ ✡ ✡ ✡ ✡ ✡
0	0	25,000	1	0	0	0	0	0		N
5	11	195,000	4	0	0	0	0	0	105	N N N N ✞ ✡ ✡ ✡ ✡ ✡ ✡ ✡ ✡ ✡ 13 ✡
									110	
1	2	620,000	1	0	0	0	0	0		G ✞ ✞ ✞ ✞ ✞ ✞ ✡ ✡ ✡ ✡
0	1	40,000	1	0	0	0	0	0		G ✡ ✡
0	2	10,000	1	0	0	0	0	0		N ✡ ✡ ✡ ✡
									115	
0	4	65,000	1	0	0	0	0	0		G ✡ ✡ ✡ ✡ ✡ ✡ ✡ ✡
0	2	41,000	1	0	0	0	0	0		G ✡ ✡ ✡ ✡
									120	
									125	5 10 15 20 25 30 35 40 45

DEL KM: 125+000
AL KM: 170+000

SALDOS: MUERTOS	SALDOS: HERIDOS	SALDOS: DAÑOS MATERIALES (S)	CAUSAS: CONDUCTOR	CAUSAS: PEATON	CAUSAS: VEHICULO	CAUSAS: CAMINO	CAUSAS: GANADO	CAUSAS: A. NATURAL	KILOMETRO	NUMERO Y CLASIFICACION DE ACCIDENTES
0	3	50,000	1	0	0	0	0	0	125	H ✡ ✡ ✡ ✡ ✡ ✡
									130	
0	0	30,000	1	0	0	0	0	0		N
									135	
									140	
									145	
0	1	140,000	1	0	0	0	0	0		G ✡ ✡
0	0	80,000	1	0	0	0	0	0		A
									150	
0	5	125,000	2	0	0	0	0	0		G N ✡ ✡ ✡ ✡ ✡ ✡ ✡ ✡ ✡ ✡
0	9	114,000	3	0	0	0	0	0	155	G G H ✡ ✡ ✡ ✡ ✡ ✡ ✡ ✡ ✡ ✡ ✡ ✡ ✡ ✡ ✡ ✡ ✡ ✡
1	3	120,000	1	0	0	0	0	0		A ✞ ✞ ✞ ✞ ✞ ✞ ✡ ✡ ✡ ✡ ✡ ✡
0	2	80,000	1	0	0	0	0	0	160	N ✡ ✡ ✡ ✡
0	2	50,000	1	0	2	0	0	0		B E E ✡ ✡ ✡ ✡
3	1	270,000	2	0	0	0	0	0		G N ✞ ✞ ✞ ✞ ✞ ✞ ✞ ✞ ✞ ✞ ✞ ✞ ✞ ✞ ✞ ✞ ✞ ✞ ✡ ✡
1	7	190,000	1	0	0	0	0	0	165	G ✞ ✞ ✞ ✞ ✞ ✞ ✡ ✡ ✡ ✡ ✡ ✡ ✡ ✡ ✡ ✡ ✡ ✡ ✡ ✡
0	2	35,000	1	0	0	0	0	0		G ✡ ✡ ✡ ✡
0	5	100,000	1	0	0	0	0	0		G ✡ ✡ ✡ ✡ ✡ ✡ ✡ ✡ ✡ ✡
									170	5 10 15 20 25 30 35 40 45

NUMERO Y CLASIFICACION DE ACCIDENTES

CLAVE	CLASIFICACION DEL ACCIDENTE	CLAVE	CLASIFICACION DEL ACCIDENTE
A	SALIDA DEL CAMINO		COLISION SOBRE EL CAMINO
		G	OTRO VEHICULO MOTOR EN TRANSITO
	SIN COLISION SOBRE EL CAMINO	H	OTRO VEHICULO MOTOR POR ALCANCE
B	VOLCADURA	J	VEHICULO MOTOR ESTACIONADO
C	CAIDA DE PASAJERO	K	FERROCARRIL
D	INCENDIO	L	BICICLETA/MOTOCICLETA
E	OTROS	M	ANIMAL
P	CAIDA DE CARGA	N	OBJETO FIJO
Q	DESPRENDIMIENTO DE REMOLQUE	O	OTROS OBJETOS
	COLISION SOBRE EL CAMINO	S	SIN DATO
F	PEATON (ATROPELLAMIENTO)		
R	VELOCIDAD EXCESIVA		ACCIDENTES EQUIVALENTES A DAÑOS MATERIALES
		✞	UN MUERTO = 6 ACCIDENTES
		✡	UN HERIDO = 2 ACCIDENTES

NUMERO Y CLASIFICACION DE ACCIDENTES

CLAVE	CLASIFICACION DEL ACCIDENTE	CLAVE	CLASIFICACION DEL ACCIDENTE
A	SALIDA DEL CAMINO		COLISION SOBRE EL CAMINO
		G	OTRO VEHICULO MOTOR EN TRANSITO
	SIN COLISION SOBRE EL CAMINO	H	OTRO VEHICULO MOTOR POR ALCANCE
B	VOLCADURA	J	VEHICULO MOTOR ESTACIONADO
C	CAIDA DE PASAJERO	K	FERROCARRIL
D	INCENDIO	L	BICICLETA/MOTOCICLETA
E	OTROS	M	ANIMAL
P	CAIDA DE CARGA	N	OBJETO FIJO
Q	DESPRENDIMIENTO DE REMOLQUE	O	OTROS OBJETOS
	COLISION SOBRE EL CAMINO	S	SIN DATO
F	PEATON (ATROPELLAMIENTO)		
R	VELOCIDAD EXCESIVA		ACCIDENTES EQUIVALENTES A DAÑOS MATERIALES
		✞	UN MUERTO = 6 ACCIDENTES
		✡	UN HERIDO = 2 ACCIDENTES

CARRETERA Y TRAMO: Cuacnopalan - Oaxaca (Cuota) Lim. Edos. Pue./Oax. - T. C. (Huajuapan de León - Oaxaca) (MEX-135D)

DEL KM: 170+000
AL KM: 215+000

MUERTOS	HERIDOS	DAÑOS MATERIALES (S)	CONDUCTOR	PEATON	VEHICULO	CAMION	GANADO	A. NA. TUR. AL.
0	0	10,000	0	0	1	0	0	0
1	2	175,000	3	0	0	0	0	0
4	1	295,000	1	0	0	0	0	0
0	2	55,000	1	0	0	0	0	0
0	1	250,000	1	0	0	0	0	0
0	0	20,000	1	0	0	0	0	0
0	3	50,000	1	0	0	0	0	0
1	3	100,000	2	0	0	0	0	0
1	3	140,000	2	0	0	0	0	0
0	3	40,000	1	0	0	0	0	0
2	6	175,000	2	0	0	0	0	0
0	0	50,000	1	0	0	0	0	0

SALDOS — CAUSAS — KILOMETRO

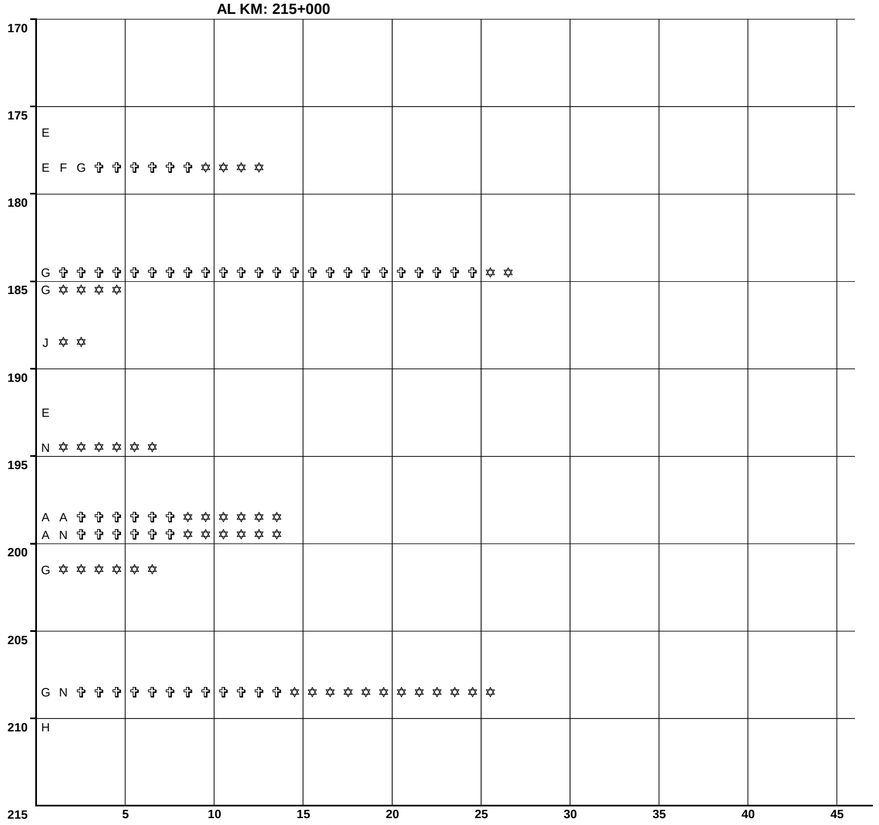

N U M E R O Y C L A S I F I C A C I O N D E A C C I D E N T E S

CLAVE	CLASIFICACION DEL ACCIDENTE	CLAVE	CLASIFICACION DEL ACCIDENTE
		COLISION SOBRE EL CAMINO	
A	SALIDA DEL CAMINO	**G**	OTRO VEHICULO MOTOR EN TRANSITO
SIN COLISION SOBRE EL CAMINO		**H**	OTRO VEHICULO MOTOR POR ALCANCE
B	VOLCADURA	**J**	VEHICULO MOTOR ESTACIONADO
C	CAIDA DE PASAJERO	**K**	FERROCARRIL
D	INCENDIO	**L**	BICICLETA/MOTOCICLETA
E	OTROS	**M**	ANIMAL
P	CAIDA DE CARGA	**N**	OBJETO FIJO
Q	DESPRENDIMIENTO DE REMOLQUE	**O**	OTROS OBJETOS
COLISION SOBRE EL CAMINO		**S**	SIN DATO
F	PEATON (ATROPELLAMIENTO)		
R	VELOCIDAD EXCESIVA	ACCIDENTES	EQUIVALENTES A DAÑOS MATERIALES
		✞	UN MUERTO = 6 ACCIDENTES
		✡	UN HERIDO = 2 ACCIDENTES

DEL KM: 215+000
AL KM: 260+000

MUERTOS	HERIDOS	DAÑOS MATERIALES (S)	CONDUCTOR	PEATON	VEHICULO	CAMION	GANADO	A. NA. TUR. AL.
0	6	40,000	1	0	0	0	0	0
0	0	46,000	1	0	1	0	0	0
0	0	57,000	1	0	1	0	0	0
1	0	20,000	1	0	0	0	0	0
1	1	50,000	1	0	0	0	0	0
0	1	30,000	1	0	0	0	0	0
0	0	20,000	1	0	0	0	0	0
0	2	85,000	2	0	0	0	0	0
0	5	80,000	1	0	0	0	0	0

SALDOS — CAUSAS — KILOMETRO

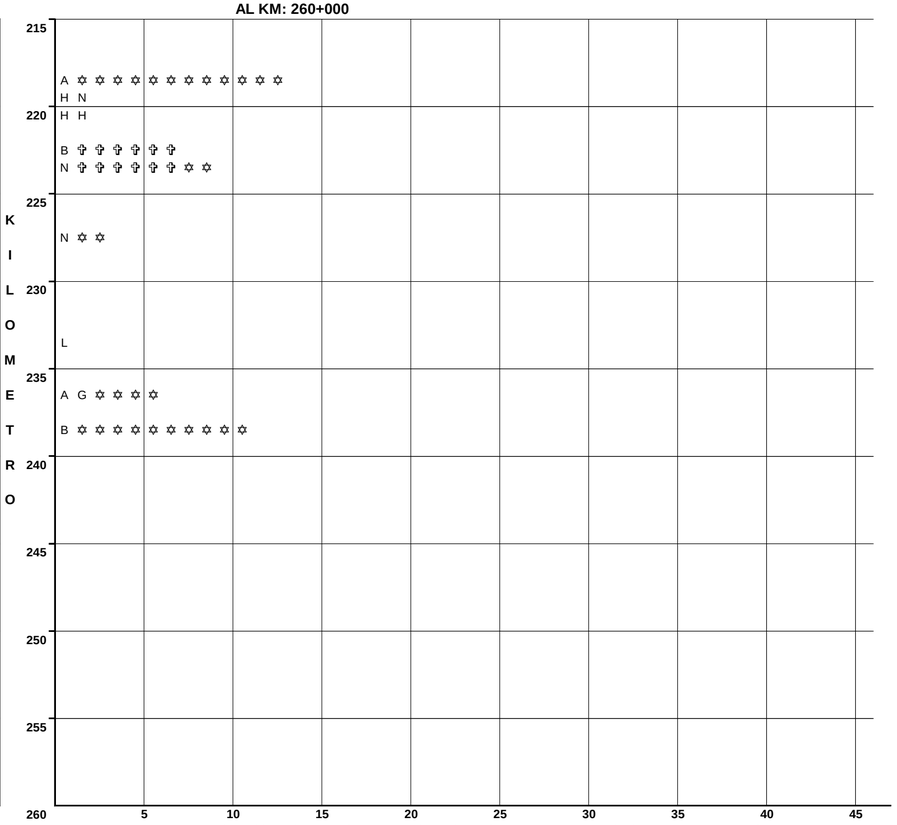

N U M E R O Y C L A S I F I C A C I O N D E A C C I D E N T E S

CLAVE	CLASIFICACION DEL ACCIDENTE	CLAVE	CLASIFICACION DEL ACCIDENTE
		COLISION SOBRE EL CAMINO	
A	SALIDA DEL CAMINO	**G**	OTRO VEHICULO MOTOR EN TRANSITO
SIN COLISION SOBRE EL CAMINO		**H**	OTRO VEHICULO MOTOR POR ALCANCE
B	VOLCADURA	**J**	VEHICULO MOTOR ESTACIONADO
C	CAIDA DE PASAJERO	**K**	FERROCARRIL
D	INCENDIO	**L**	BICICLETA/MOTOCICLETA
E	OTROS	**M**	ANIMAL
P	CAIDA DE CARGA	**N**	OBJETO FIJO
Q	DESPRENDIMIENTO DE REMOLQUE	**O**	OTROS OBJETOS
COLISION SOBRE EL CAMINO		**S**	SIN DATO
F	PEATON (ATROPELLAMIENTO)		
R	VELOCIDAD EXCESIVA	ACCIDENTES	EQUIVALENTES A DAÑOS MATERIALES
		✞	UN MUERTO = 6 ACCIDENTES
		✡	UN HERIDO = 2 ACCIDENTES

ACCIDENTES POR KILOMETRO
2015

CARRETERA Y TRAMO: Salina Cruz - La Ventosa (Cuota) (MEX-185D)

DEL KM: 0+000
AL KM: 45+000

SALDOS: MUERTOS, HERIDOS, DAÑOS MATERIALES (S)
CAUSAS: C P V C G A. (CONDUCTOR, PEATON, VEHICULO, CAMINO, AGENTES NATURALES)

MUERTOS	HERIDOS	DAÑOS MATERIALES (S)	C	P	V	C	G	A.	NUMERO Y CLASIFICACION DE ACCIDENTES
0	1	2,000	1	0	0	0	0	0	L ✡ ✡
0	1	2,500	1	0	0	0	0	0	H ✡ ✡
1	0	60,000	1	0	0	0	0	0	A ✞ ✞ ✞ ✞ ✞ ✞
0	0	18,000	1	0	0	0	0	0	A

KILOMETRO: 0, 5, 10, 15, 20, 25, 30, 35, 40, 45

NUMERO Y CLASIFICACION DE ACCIDENTES: 5, 10, 15, 20, 25, 30, 35, 40, 45

CLAVE	CLASIFICACION DEL ACCIDENTE	CLAVE	CLASIFICACION DEL ACCIDENTE
A	SALIDA DEL CAMINO		COLISION SOBRE EL CAMINO
		G	OTRO VEHICULO MOTOR EN TRANSITO
SIN COLISION SOBRE EL CAMINO		H	OTRO VEHICULO MOTOR POR ALCANCE
B	VOLCADURA	J	VEHICULO MOTOR ESTACIONADO
C	CAIDA DE PASAJERO	K	FERROCARRIL
D	INCENDIO	L	BICICLETA/MOTOCICLETA
E	OTROS	M	ANIMAL
P	CAIDA DE CARGA	N	OBJETO FIJO
Q	DESPRENDIMIENTO DE REMOLQUE	O	OTROS OBJETOS
COLISION SOBRE EL CAMINO		S	SIN DATO
F	PEATON (ATROPELLAMIENTO)		
R	VELOCIDAD EXCESIVA		ACCIDENTES EQUIVALENTES A DAÑOS MATERIALES
		✞	UN MUERTO = 6 ACCIDENTES
		✡	UN HERIDO = 2 ACCIDENTES

DEL KM: 45+000
AL KM: 90+000

MUERTOS	HERIDOS	DAÑOS MATERIALES (S)	C	P	V	C	G	A.	NUMERO Y CLASIFICACION DE ACCIDENTES
1	0	20,000	1	0	0	0	0	0	A ✞ ✞ ✞ ✞ ✞ ✞
0	4	170,000	1	0	0	0	0	0	G ✡ ✡ ✡ ✡ ✡ ✡ ✡ ✡
0	0	30,000	1	0	0	0	0	0	A
1	0	550,000	1	0	0	0	0	0	G ✞ ✞ ✞ ✞ ✞ ✞
0	0	35,000	1	0	0	0	0	0	G

KILOMETRO: 45, 50, 55, 60, 65, 70, 75, 80, 85, 90

NUMERO Y CLASIFICACION DE ACCIDENTES: 5, 10, 15, 20, 25, 30, 35, 40, 45

CLAVE	CLASIFICACION DEL ACCIDENTE	CLAVE	CLASIFICACION DEL ACCIDENTE
A	SALIDA DEL CAMINO		COLISION SOBRE EL CAMINO
		G	OTRO VEHICULO MOTOR EN TRANSITO
SIN COLISION SOBRE EL CAMINO		H	OTRO VEHICULO MOTOR POR ALCANCE
B	VOLCADURA	J	VEHICULO MOTOR ESTACIONADO
C	CAIDA DE PASAJERO	K	FERROCARRIL
D	INCENDIO	L	BICICLETA/MOTOCICLETA
E	OTROS	M	ANIMAL
P	CAIDA DE CARGA	N	OBJETO FIJO
Q	DESPRENDIMIENTO DE REMOLQUE	O	OTROS OBJETOS
COLISION SOBRE EL CAMINO		S	SIN DATO
F	PEATON (ATROPELLAMIENTO)		
R	VELOCIDAD EXCESIVA		ACCIDENTES EQUIVALENTES A DAÑOS MATERIALES
		✞	UN MUERTO = 6 ACCIDENTES
		✡	UN HERIDO = 2 ACCIDENTES

CAUSANTE PRINCIPAL DEL ACCIDENTE (en porcentaje)

2 0 1 5

O A X A C A

CARRETERA Y TRAMO	CONDUCTOR	PEATÓN O PASAJERO	VEHÍCULO	CAMINO	IRRUPCIÓN DE GANADO	AGENTE NATURAL
Buenavista - Tuxtepec Lim. Edos. Ver./Oax. - Tuxtepec						
Cd. Alemán - Sayula Lim. Edos. Ver./Oax. - Lim. Edos. Oax./Ver.	94.44	0.00	0.00	0.00	0.00	5.56
Coatzacoalcos - Salina Cruz Lim. Edos. Ver./Oax. - Salina Cruz	89.41	1.18	3.53	4.71	1.18	0.00
Cuacnopalan - Oaxaca (Cuota) Lim. Edos. Pue./Oax. - T. C. (Huajuapan de León - Oaxaca)	87.88	0.00	7.58	4.55	0.00	0.00
Ent. La Ventosa - San Pedro Tapanatepec	64.29	0.00	14.29	7.14	14.29	0.00
Huajuapan de León - Oaxaca	96.49	0.00	1.75	0.00	1.75	0.00
Juchitán - Ixtepec	100.00	0.00	0.00	0.00	0.00	0.00
La Granja - Temascal Lim. Edos. Ver./Oax. - Temascal						

CAUSANTE PRINCIPAL DEL ACCIDENTE (en porcentaje)

2 0 1 5

O A X A C A

CARRETERA Y TRAMO	CONDUCTOR	PEATÓN O PASAJERO	VEHÍCULO	CAMINO	IRRUPCIÓN DE GANADO	AGENTE NATURAL
Las Cruces - Pinotepa Nacional Lim. Edos. Gro./Oax. - Pinotepa Nacional	84.62	0.00	7.69	0.00	7.69	0.00
Libramiento de Pochutla						
Libramiento de Santa María del Tule						
Oaxaca - Puerto Ángel	97.40	0.00	2.60	0.00	0.00	0.00
Oaxaca - Tehuantepec	96.88	0.00	1.04	1.04	0.00	1.04
Puebla - Huajuapan de León Lim. Edos. Pue./Oax. - Huajuapan de León	100.00	0.00	0.00	0.00	0.00	0.00
Ramal a Asunción Ixtaltepec	100.00	0.00	0.00	0.00	0.00	0.00
Ramal a Monte Alban	100.00	0.00	0.00	0.00	0.00	0.00

CAUSANTE PRINCIPAL DEL ACCIDENTE (en porcentaje)

2 0 1 5

O A X A C A

CARRETERA Y TRAMO	CONDUCTOR	PEATÓN O PASAJERO	VEHÍCULO	CAMINO	IRRUPCIÓN DE GANADO	AGENTE NATURAL
Ramal a Refineria PEMEX	100.00	0.00	0.00	0.00	0.00	0.00
Salina Cruz - La Ventosa (Cuota)	100.00	0.00	0.00	0.00	0.00	0.00
San Pablo Villa de Mitla - T. C. (Tuxtepec - Palomares) T. C. (Oaxaca - Tehuantepec) - Lim. Edos. Oax./Ver.						
Santiago Pinotepa Nacional - Salina Cruz	90.16	0.00	4.92	3.28	1.64	0.00
T. C. (Oaxaca - Puerto Ángel) - Puerto Escondido	100.00	0.00	0.00	0.00	0.00	0.00
Tapanatepec - Talismán Tapanatepec - Lim. Edos. Oax./Chis.	100.00	0.00	0.00	0.00	0.00	0.00
Tapanatepec - Tuxtla Gutiérrez Tapanatepec - Lim. Edos. Oax./Chis.	50.00	0.00	0.00	0.00	0.00	50.00
Tehuacán - Huajuapan de León Lim. Edos. Pue./Oax. - T. C. (Huajuapan de León - Oaxaca)	100.00	0.00	0.00	0.00	0.00	0.00

CAUSANTE PRINCIPAL DEL ACCIDENTE (en porcentaje)

2 0 1 5

O A X A C A

CARRETERA Y TRAMO	CONDUCTOR	PEATÓN O PASAJERO	VEHÍCULO	CAMINO	IRRUPCIÓN DE GANADO	AGENTE NATURAL
Tehuacán - Huitzo Lim. Edos. Pue./Oax. - T. C. Huajuapan de León - Oaxaca	100.00	0.00	0.00	0.00	0.00	0.00
Teotitlán de Flores Magón - Tuxtepec (km 0.000 - Km 2.000), (km 10.000 - km 185.000)	83.33	0.00	0.00	16.67	0.00	0.00
Tuxtepec - Ent. Palomares (km 0.000 - km 40.000), (km 87.000 - km 175.000)	100.00	0.00	0.00	0.00	0.00	0.00
Tuxtepec - T. C. (Oaxaca - Tehuantepec)	100.00	0.00	0.00	0.00	0.00	0.00
Yucudaa - Santiago Pinotepa Nacional	100.00	0.00	0.00	0.00	0.00	0.00

TOTAL DE CAUSANTES PRINCIPALES DEL ACCIDENTE (en porcentaje)

O A X A C A	93.46	0.16	2.94	1.96	0.98	0.49

DATOS DEL LUGAR DEL ACCIDENTE Y CONTROL DEL TRÁNSITO

2015

O A X A C A

CARRETERA Y TRAMO	ALINEAMIENTO VERTICAL				ALINEAMIENTO HORIZONTAL											CONTROL DE TRANSITO EXISTENTE												
	PENDIENTE	CIMA	COLUMPIO	A NIVEL	TANGENTE	CURVA ABIERTA	CURVA CERRADA	ENTRONQUE	PUENTE O TUNEL	INTERSECCIÓN	CALLEJON	ACCESO PRIVADO	CRUCE FFCC	ZONA PORTUARIA	TRAMO EN CONSTRUCCIÓN	SEÑAL INFORMATIVA	SEÑAL PREVENTIVA	SEÑAL RESTRICTIVA	SEMAFORO	AGENTE O GUARDAVIA	BARRERA O ISLETA	RAYAS LATERALES	RAYA CENTRAL	VIBRADORES	ABANDERAMIENTO	BANDEREROS	OTRO CONTROL	SIN CONTROL
Buenavista - Tuxtepec Lim. Edos. Ver./Oax. - Tuxtepec																												
Cd. Alemán - Sayula Lim. Edos. Ver./Oax. - Lim. Edos. Oax./Ver.	4			14	15	2	1									17	18	18	0	0	0	18	18	0	0	0	0	0
Coatzacoalcos - Salina Cruz Lim. Edos. Ver./Oax. - Salina Cruz	16			63	67	9	1									84	84	84	3	0	2	77	76	2	1	1	1	0
Cuacnopalan - Oaxaca (Cuota) Lim. Edos. Pue./Oax. - T. C. (Huajuapan de León - Oaxaca)	46		1	17	40	16	8									64	66	66	0	0	40	66	65	0	1	1	1	0
Ent. La Ventosa - San Pedro Tapanatepec	4			10	9	2										14	14	14	0	0	0	13	13	0	0	0	0	0
Huajuapan de León - Oaxaca	24			28	38	10	6								1	57	57	57	5	0	1	53	54	0	0	0	0	0
Juchitán - Ixtepec				2	2											2	2	2	0	0	0	2	2	1	0	0	0	0
La Granja - Temascal Lim. Edos. Ver./Oax. - Temascal																												
Las Cruces - Pinotepa Nacional Lim. Edos. Gro./Oax. - Pinotepa Nacional	6		1	6	5	5	3									3	8	2	0	0	0	13	13	0	0	0	0	0
Libramiento de Pochutla																												
Libramiento de Santa María del Tule																												
Oaxaca - Puerto Ángel	24			51	58	13	4									76	77	76	14	0	3	72	72	1	1	0	2	0

DATOS DEL LUGAR DEL ACCIDENTE Y CONTROL DEL TRÁNSITO

2015

O A X A C A

CARRETERA Y TRAMO	ALINEAMIENTO VERTICAL				ALINEAMIENTO HORIZONTAL											CONTROL DE TRANSITO EXISTENTE												
	PENDIENTE	CIMA	COLUMPIO	A NIVEL	TANGENTE	CURVA ABIERTA	CURVA CERRADA	ENTRONQUE	PUENTE O TUNEL	INTERSECCIÓN	CALLEJON	ACCESO PRIVADO	CRUCE FFCC	ZONA PORTUARIA	TRAMO EN CONSTRUCCIÓN	SEÑAL INFORMATIVA	SEÑAL PREVENTIVA	SEÑAL RESTRICTIVA	SEMAFORO	AGENTE O GUARDAVIA	BARRERA O ISLETA	RAYAS LATERALES	RAYA CENTRAL	VIBRADORES	ABANDERAMIENTO	BANDEREROS	OTRO CONTROL	SIN CONTROL
Oaxaca - Tehuantepec	29			59	66	10	15									96	96	96	1	0	10	91	92	0	0	0	1	0
Puebla - Huajuapan de León Lim. Edos. Pue./Oax. - Huajuapan de León	3			1	3	1										4	4	4	0	0	0	4	4	0	0	0	0	0
Ramal a Asunción Ixtaltepec				1												1	1	1	0	0	0	0	0	0	0	0	0	0
Ramal a Monte Alban	2					1	1									2	2	2	0	0	0	1	1	0	0	0	0	0
Ramal a Refineria PEMEX				6	4											7	5	7	0	0	0	0	0	0	0	0	0	0
Salina Cruz - La Ventosa (Cuota)	1			8	7	1										9	9	9	0	0	0	9	9	0	0	0	0	0
San Pablo Villa de Mitla - T. C. (Tuxtepec - Palomares) T. C. (Oaxaca - Tehuantepec) - Lim. Edos. Oax./Ver.																												
Santiago Pinotepa Nacional - Salina Cruz	26	1		29	34	6	13	1								53	58	51	1	0	5	49	49	0	0	0	0	1
T. C. (Oaxaca - Puerto Ángel) - Puerto Escondido	10			10	12	3	5									18	19	19	0	0	0	17	19	1	0	0	1	0
Tapanatepec - Talismán Tapanatepec - Lim. Edos. Oax./Chis.				8	7											7	6	5	0	0	0	7	7	0	0	0	0	0
Tapanatepec - Tuxtla Gutiérrez Tapanatepec - Lim. Edos. Oax./Chis.	1			1	1		1									2	2	2	0	0	0	2	2	0	0	0	0	0
Tehuacán - Huajuapan de León Lim. Edos. Pue./Oax. - T. C. (Huajuapan de León - Oaxaca)	7			5	8	3	2									13	13	13	0	0	0	8	8	0	0	0	0	0

DATOS DEL LUGAR DEL ACCIDENTE Y CONTROL DEL TRÁNSITO

2015

O A X A C A

CARRETERA Y TRAMO	ALINEAMIENTO VERTICAL				ALINEAMIENTO HORIZONTAL											CONTROL DE TRANSITO EXISTENTE												
	PENDIENTE	CIMA	COLUMPIO	A NIVEL	TANGENTE	CURVA ABIERTA	CURVA CERRADA	ENTRONQUE	PUENTE O TUNEL	INTERSECCIÓN	CALLEJON	ACCESO PRIVADO	CRUCE FFCC	ZONA PORTUARIA	TRAMO EN CONSTRUCCIÓN	SEÑAL INFORMATIVA	SEÑAL PREVENTIVA	SEÑAL RESTRICTIVA	SEMAFORO	AGENTE O GUARDAVIA	BARRERA O ISLETA	RAYAS LATERALES	RAYA CENTRAL	VIBRADORES	ABANDERAMIENTO	BANDEREROS	OTRO CONTROL	SIN CONTROL
Tehuacán - Huitzo Lim. Edos. Pue./Oax. - T. C. Huajuapan de León - Oaxaca	2			1	2		1									3	3	3	0	0	0	3	3	0	0	0	0	0
Teotitlán de Flores Magón - Tuxtepec (km 0.000 - Km 2.000), (km 10.000 - km 185.000)				5	4	1										6	6	6	0	0	0	4	4	0	0	0	0	0
Tuxtepec - Ent. Palomares (km 0.000 - km 40.000), (km 87.000 - km 175.000)	9	1	1	9	13	7	2									20	20	19	0	0	0	15	19	0	0	0	0	0
Tuxtepec - T. C. (Oaxaca - Tehuantepec)	9			5	5	2	8									15	16	16	0	0	1	12	12	0	0	0	0	0
Yucudaa - Santiago Pinotepa Nacional	7			2	2	2	6									5	8	7	0	0	0	9	9	0	0	0	0	0

TOTAL DATOS DEL LUGAR DEL ACCIDENTE Y CONTROL DEL TRANSITO

O A X A C A	230	2	3	341	402	94	77	1							1	578	594	579	24	0	62	545	551	5	3	2	6	1

CIRCUNSTANCIAS QUE CONTRIBUYERON AL ACCIDENTE

2015

O A X A C A

CARRETERA Y TRAMO	DEL CONDUCTOR O PEATÓN														DEL VEHÍCULO										DEL CAMINO							AGENTE NATURAL					
	IMPRUDENCIA O INTENCIÓN	VELOCIDAD EXCESIVA	INVADIÓ CARRIL CONTRARIO	REBASO INDEBIDAMENTE	NO RESPETÓ SEÑAL DE ALTO	NO RESPETÓ SEMAFORO	NO CEDIO EL PASO	NO GUARDO DISTANCIA	VIRÓ INDEBIDAMENTE	MAL ESTACIONADO	ESTADO DE EBRIEDAD	BAJO EFECTO DE DROGAS	DORMITANDO	DESLUMBRAMIENTO	LLANTAS	FRENOS	DIRECCION	SUSPENSIÓN	LUCES	EJES	TRANSMISIÓN	MOTOR	SOBRECUPO O SOBRECARGA	EXCESO DE DIMENSIONES	IRRUPCIÓN DE GANADO	DESPERFECTOS	FALTA DE SEÑALES	OBJETOS EN EL CAMINO	MOJADO	RESBALOSO	OTROS	LLUVIA	NIEVE O GRANIZO	NIEBLA O HUMO	TOLVANERA	VIENTOS FUERTES	OTROS
Buenavista - Tuxtepec Lim. Edos. Ver./Oax. - Tuxtepec																																						
Cd. Alemán - Sayula Lim. Edos. Ver./Oax. - Lim. Edos. Oax./Ver.	2	3	8	1				2		1																							1					
Coatzacoalcos - Salina Cruz Lim. Edos. Ver./Oax. - Salina Cruz	11	33	16	1			2	10	1		2				2	1									1	1	1			2								
Cuacnopalan - Oaxaca (Cuota) Lim. Edos. Pue./Oax. - T. C. (Huajuapan de León - Oaxaca)	4	34	14	2			1		1				2		2	2				1							1	1		1								
Ent. La Ventosa - San Pedro Tapanatepec	2	3	2	2											2										2	1												
Huajuapan de León - Oaxaca	3	27	11			2	3	1	3		5									1					1													
Juchitán - Ixtepec							1	1																														
La Granja - Temascal Lim. Edos. Ver./Oax. - Temascal																																						
Las Cruces - Pinotepa Nacional Lim. Edos. Gro./Oax. - Pinotepa Nacional	2	5	4												1										1													
Libramiento de Pochutla																																						
Libramiento de Santa María del Tule																																						
Oaxaca - Puerto Ángel	4	31	10			5	13	5	5		2				2																							
Oaxaca - Tehuantepec	8	45	27		1	1	6	4		1														1				1				1						
Puebla - Huajuapan de León Lim. Edos. Pue./Oax. - Huajuapan de León		2	1						1																													
Ramal a Asunción Ixtaltepec		1																																				
Ramal a Monte Alban		2																																				

CIRCUNSTANCIAS QUE CONTRIBUYERON AL ACCIDENTE

2015

O A X A C A

CARRETERA Y TRAMO	DEL CONDUCTOR O PEATÓN														DEL VEHÍCULO										DEL CAMINO							AGENTE NATURAL					
	IMPRUDENCIA O INTENCIÓN	VELOCIDAD EXCESIVA	INVADIÓ CARRIL CONTRARIO	REBASO INDEBIDAMENTE	NO RESPETÓ SEÑAL DE ALTO	NO RESPETÓ SEMAFORO	NO CEDIO EL PASO	NO GUARDO DISTANCIA	VIRÓ INDEBIDAMENTE	MAL ESTACIONADO	ESTADO DE EBRIEDAD	BAJO EFECTO DE DROGAS	DORMITANDO	DESLUMBRAMIENTO	LLANTAS	FRENOS	DIRECCION	SUSPENSIÓN	LUCES	EJES	TRANSMISIÓN	MOTOR	SOBRECUPO O SOBRECARGA	EXCESO DE DIMENSIONES	IRRUPCIÓN DE GANADO	DESPERFECTOS	FALTA DE SEÑALES	OBJETOS EN EL CAMINO	MOJADO	RESBALOSO	OTROS	LLUVIA	NIEVE O GRANIZO	NIEBLA O HUMO	TOLVANERA	VIENTOS FUERTES	OTROS
Ramal a Refineria PEMEX	4	1					2																															
Salina Cruz - La Ventosa (Cuota)		6	1	1					1																													
San Pablo Villa de Mitla - T. C. (Tuxtepec - Palomares) T. C. (Oaxaca - Tehuantepec) - Lim. Edos. Oax./Ver.																																						
Santiago Pinotepa Nacional - Salina Cruz	7	20	16	2	1		2	3	1		2		1		1						2				1		1			1								
T. C. (Oaxaca - Puerto Ángel) - Puerto Escondido	2	10	7				1																															
Tapanatepec - Talismán Tapanatepec - Lim. Edos. Oax./Chis.	1	4	2										1																									
Tapanatepec - Tuxtla Gutiérrez Tapanatepec - Lim. Edos. Oax./Chis.								1																								1						
Tehuacán - Huajuapan de León Lim. Edos. Pue./Oax. - T. C. (Huajuapan de León - Oaxaca)		5	2				2	1	1		2																											
Tehuacán - Huitzo Lim. Edos. Pue./Oax. - T. C. Huajuapan de León - Oaxaca			3																																			
Teotitlán de Flores Magón - Tuxtepec (km 0.000 - Km 2.000), (km 10.000 - km 185.000)	2	1	2																							1												
Tuxtepec - Ent. Palomares (km 0.000 - km 40.000), (km 87.000 - km 175.000)		14	5						2	1																												
Tuxtepec - T. C. (Oaxaca - Tehuantepec)		11	4								1																											
Yucudaa - Santiago Pinotepa Nacional	2	2	5				1																															
TOTAL DE CIRCUNSTANCIAS QUE CONTRIBUYERON AL ACCIDENTE																																						
O A X A C A	54	260	140	9	2	8	34	28	16	3	14		4		10	3				2	2			1	6	3	3	2		4		2	1				

ACCIDENTES POR TIPO DE VEHÍCULO

2 0 1 5

O A X A C A

CARRETERA Y TRAMO	ACCIDENTES	ACCIDENTES POR TIPO DE VEHÍCULO																							
		A	A-A	A-B	A-C	A-B-C	B	B-B	B-C	C	C-C	A-M	A-O	A-B-O	A-C-O	A-M-O	B-M	B-O	C-M	C-O	M	M-M	M-O	O	O-O
Buenavista - Tuxtepec Lim. Edos. Ver./Oax. - Tuxtepec	0																								
Cd. Alemán - Sayula Lim. Edos. Ver./Oax. - Lim. Edos. Oax./Ver.	18		1		3				1	5	5	1							1	1					
Coatzacoalcos - Salina Cruz Lim. Edos. Ver./Oax. - Salina Cruz	85	16	10		18				4	13	4	3	2	1			2		4	3	3	1	1		
Cuacnopalan - Oaxaca (Cuota) Lim. Edos. Pue./Oax. - T. C. (Huajuapan de León - Oaxaca)	66	17	2	2	12		1		3	16	9	1								2	1				
Ent. La Ventosa - San Pedro Tapanatepec	14	2	1		4					5	1													1	
Huajuapan de León - Oaxaca	57	9	18	2	10					10	1	1		1							3	2			
Juchitán - Ixtepec	2											1							1						

ACCIDENTES POR TIPO DE VEHÍCULO

2 0 1 5

O A X A C A

CARRETERA Y TRAMO	ACCIDENTES	ACCIDENTES POR TIPO DE VEHÍCULO																							
		A	A-A	A-B	A-C	A-B-C	B	B-B	B-C	C	C-C	A-M	A-O	A-B-O	A-C-O	A-M-O	B-M	B-O	C-M	C-O	M	M-M	M-O	O	O-O
La Granja - Temascal Lim. Edos. Ver./Oax. - Temascal	0																								
Las Cruces - Pinotepa Nacional Lim. Edos. Gro./Oax. - Pinotepa Nacional	13	4	2		2					2	1	1									1				
Libramiento de Pochutla	0																								
Libramiento de Santa María del Tule	0																								
Oaxaca - Puerto Ángel	77	20	13		15		1			7	5	6	3						3	1	2	1			
Oaxaca - Tehuantepec	96	19	14	2	26				2	11	9	3	1				1		3	2	3				
Puebla - Huajuapan de León Lim. Edos. Pue./Oax. - Huajuapan de León	4	1									2	1													
Ramal a Asunción Ixtaltepec	1	1																							
Ramal a Monte Alban	2									2															

ACCIDENTES POR TIPO DE VEHÍCULO

2 0 1 5

O A X A C A

CARRETERA Y TRAMO	ACCIDENTES	ACCIDENTES POR TIPO DE VEHÍCULO																							
		A	A-A	A-B	A-C	A-B-C	B	B-B	B-C	C	C-C	A-M	A-O	A-B-O	A-C-O	A-M-O	B-M	B-O	C-M	C-O	M	M-M	M-O	O	O-O
Ramal a Refineria PEMEX	7	1	2		3					1															
Salina Cruz - La Ventosa (Cuota)	9	3			1					1	2	1											1		
San Pablo Villa de Mitla - T. C. (Tuxtepec - Palomares) T. C. (Oaxaca - Tehuantepec) - Lim. Edos. Oax./Ver.	0																								
Santiago Pinotepa Nacional - Salina Cruz	61	13	6	1	12		1	1	1	12	5	5							2				1		
T. C. (Oaxaca - Puerto Ángel) - Puerto Escondido	20	6	3		5					3	3														
Tapanatepec - Talismán Tapanatepec - Lim. Edos. Oax./Chis.	8	3	1								2	1									1				
Tapanatepec - Tuxtla Gutiérrez Tapanatepec - Lim. Edos. Oax./Chis.	2									1		1													
Tehuacán - Huajuapan de León Lim. Edos. Pue./Oax. - T. C. (Huajuapan de León - Oaxaca)	13	1	2		4					3									1				1		
Tehuacán - Huitzo Lim. Edos. Pue./Oax. - T. C. Huajuapan de León - Oaxaca	3		2																1						

ACCIDENTES POR TIPO DE VEHÍCULO

2 0 1 5

O A X A C A

CARRETERA Y TRAMO	ACCIDENTES	ACCIDENTES POR TIPO DE VEHÍCULO																							
		A	A-A	A-B	A-C	A-B-C	B	B-B	B-C	C	C-C	A-M	A-O	A-B-O	A-C-O	A-M-O	B-M	B-O	C-M	C-O	M	M-M	M-O	O	O-O
Teotitlán de Flores Magón - Tuxtepec (km 0.000 - Km 2.000), (km 10.000 - km 185.000)	6	1			1						1	1							1		1				
Tuxtepec - Ent. Palomares (km 0.000 - km 40.000), (km 87.000 - km 175.000)	22	7			2					4	4	3							1	1					
Tuxtepec - T. C. (Oaxaca - Tehuantepec)	16	6	2		1					3	2										2				
Yucudaa - Santiago Pinotepa Nacional	10	1		1	3					2	2								1						

TOTAL DE ACCIDENTES POR TIPO DE VEHÍCULO

TOTALES	612	131	79	8	122		3	1	11	101	58	30	6	2			3		19	10	17	4	4	1	
PORCENTAJES	99.67	21.41	12.91	1.31	19.93	0.00	0.49	0.16	1.80	16.50	9.48	4.90	0.98	0.33	0.00	0.00	0.49	0.00	3.10	1.63	2.78	0.65	0.65	0.16	0.00

TIPO DE VEHÍCULO

A.- AUTOMÓVIL

B.- AUTOBUSES

C.- CAMIÓN SENCILLO Y COMBINADO, FURGONETA Y PICK-UP

M.- MOTOCICLETAS Y BICICLETAS

O.- OTROS (MAQ. AGRÍCOLA, DE CONST, TREN, VEH. FUGADOS DEL SITIO)

TIPO DE VEHÍCULOS INVOLUCRADOS

2 0 1 5

O A X A C A

CARRETERA	TOTAL DE TIPO DE VEHÍCULOS INVOLUCRADOS																																														TOTAL DE VEH.
	A	A-A		A-B		A-C		A-B-C			B	B-B		B-C		C	C-C		A-M		A-O		A-B-O			A-C-O			A-M-O			B-M		B-O		C-M		C-O		M	M-M		M-O		O	O-O		
Buenavista - Tuxtepec Lim. Edos. Ver./Oax. - Tuxtepec																																																0
Cd. Alemán - Sayula Lim. Edos. Ver./Oax. - Lim. Edos. Oax./Ver.		1	1			3	3							1	1	5	5	5	1	1																1	1	1	1									31
Coatzacoalcos - Salina Cruz Lim. Edos. Ver./Oax. - Salina Cruz	16	10	13			20	18							4	4	13	4	5	3	3	2	2	1	1	1							2	2			4	4	5	3	3	1	1	1	1				147
Cuacnopalan - Oaxaca (Cuota) Lim. Edos. Pue./Oax. - T. C. (Huajuapan de León - Oaxaca)	17	2	2	3	2	15	12				1			3	3	16	9	10	1	1																		2	2	1								102
Ent. La Ventosa - San Pedro Tapanatepec	2	1	1			4	4									5	1	1																											1			20
Huajuapan de León - Oaxaca	9	18	18	5	2	10	10									10	1	1	1	1			1	1	1															3	2	2						96
Juchitán - Ixtepec																			1	1																1	1											4
La Granja - Temascal Lim. Edos. Ver./Oax. - Temascal																																																0
Las Cruces - Pinotepa Nacional Lim. Edos. Gro./Oax. - Pinotepa Nacional	4	2	3			2	2									2	1	1	1	1																				1								20
Libramiento de Pochutla																																																0
Libramiento de Santa María del Tule																																																0
Oaxaca - Puerto Ángel	20	13	15			15	17				1					7	5	5	6	6	3	3														3	3	1	1	2	1	1						128
Oaxaca - Tehuantepec	19	14	17	3	2	27	29							2	2	11	9	9	4	3	1	1										1	2			5	4	2	2	3								172

TIPO DE VEHÍCULOS INVOLUCRADOS

2 0 1 5

O A X A C A

CARRETERA	TOTAL DE TIPO DE VEHÍCULOS INVOLUCRADOS																																														TOTAL DE VEH.
	A	A-A		A-B		A-C		A-B-C			B	B-B		B-C		C	C-C		A-M		A-O		A-B-O			A-C-O			A-M-O			B-M		B-O		C-M		C-O		M	M-M		M-O		O	O-O		
Puebla - Huajuapan de León Lim. Edos. Pue./Oax. - Huajuapan de León	1																2	2	1	1																												7
Ramal a Asunción Ixtaltepec	1																																															1
Ramal a Monte Alban																2																																2
Ramal a Refineria PEMEX	1	2	2			4	3									1																																13
Salina Cruz - La Ventosa (Cuota)	3					1	1									1	2	2	1	1																							1	1				14
San Pablo Villa de Mitla - T. C. (Tuxtepec - Palomares) T. C. (Oaxaca - Tehuantepec) - Lim. Edos. Oax./Ver.																																																0
Santiago Pinotepa Nacional - Salina Cruz	13	6	6	1	1	12	13				1	1	1	1	1	12	5	5	5	6																2	2						1	1				96
T. C. (Oaxaca - Puerto Ángel) - Puerto Escondido	6	3	3			5	5									3	3	3																														31
Tapanatepec - Talismán Tapanatepec - Lim. Edos. Oax./Chis.	3	1	1														2	2	1	1																				1								12
Tapanatepec - Tuxtla Gutiérrez Tapanatepec - Lim. Edos. Oax./Chis.																1			1	1																												3
Tehuacán - Huajuapan de León Lim. Edos. Pue./Oax. - T. C. (Huajuapan de León - Oaxaca)	1	2	4			4	4									3																				1	1						1	1				23
Tehuacán - Huitzo Lim. Edos. Pue./Oax. - T. C. Huajuapan de León - Oaxaca		2	2																																	1	2											7
Teotitlán de Flores Magón - Tuxtepec (km 0.000 - Km 2.000), (km 10.000 - km 185.000)	1					1	1										1	1	1	1																1	1			1								10

TIPO DE VEHÍCULOS INVOLUCRADOS

2 0 1 5

O A X A C A

CARRETERA	TOTAL DE TIPO DE VEHÍCULOS INVOLUCRADOS																																															TOTAL DE VEH.
	A	A-A		A-B		A-C		A-B-C			B	B-B		B-C		C	C-C		A-M		A-O		A-B-O			A-C-O			A-M-O			B-M		B-O		C-M		C-O		M	M-M		M-O		O	O-O		
Tuxtepec - Ent. Palomares (km 0.000 - km 40.000), (km 87.000 - km 175.000)	7					2	2									4	4	5	3	3																1	1	1	1									34
Tuxtepec - T. C. (Oaxaca - Tehuantepec)	6	2	2			1	1									3	2	2																						2								21
Yucudaa - Santiago Pinotepa Nacional	1			1	1	3	3									2	2	2																		1	1											17

TOTAL DE TIPO DE VEHÍCULOS INVOLUCRADOS

TOTALES	131	79	90	13	8	129	128				3	1	1	11	11	101	58	61	31	31	6	6	2	2	2							3	4			21	21	12	10	17	4	4	4	4	1			1011
	131	169		21		257					3	2		22		101	119		62		12		6									7				42		22		17	8		8		1			1011

TIPO DE VEHÍCULO

A.- AUTOMÓVIL

B.- AUTOBUSES

C.- CAMIÓN SENCILLO Y COMBINADO, FURGONETA Y PICK-UP

M.- MOTOCICLETAS Y BICICLETAS

O.- OTROS (MAQ. AGRÍCOLA, DE CONST, TREN, VEH. FUGADOS DEL SITIO)

TIPO DE VEHÍCULO	TOTAL DE VEHÍCULOS	PORCENTAJE %
A	482	47.44%
B	29	2.85%
C	394	38.78%
M	87	8.56%
O	24	2.36%
Total	1016	100.00%

RESUMEN DE ACCIDENTES DE TRÁNSITO 2 0 1 5

RED DE CARRETERA FEDERAL LIBRE Y DE CUOTA

O A X A C A

CLASIFICACION	LONGITUD (km)	ACCIDENTES	HERIDOS	MUERTOS	DAÑOS MATERIALES (MILLONES $)	VEH/km (MILLONES)	ÍNDICE DE ACCIDENTES (A)
CUOTA	234.592	75	161	40	7.3505	355.322	0.211
LIBRE	2,840.865	537	538	120	28.4164	4,719.196	0.114
RESUMEN DEL ESTADO	3,075.457	612	699	160	35.7669	5,074.519	0.121

NOTA:

(A) ÍNDICE DE ACCIDENTES POR MILLÓN DE VEHÍCULOS - KILOMETRO