E S T A D Í S T I C A

A C C I D E N T E S D E T R Á N S I T O

2 0 1 5

Q U I N T A N A R O O

INDICE DE ACCIDENTES POR MILLON DE VEHICULOS-KILOMETRO (2015)

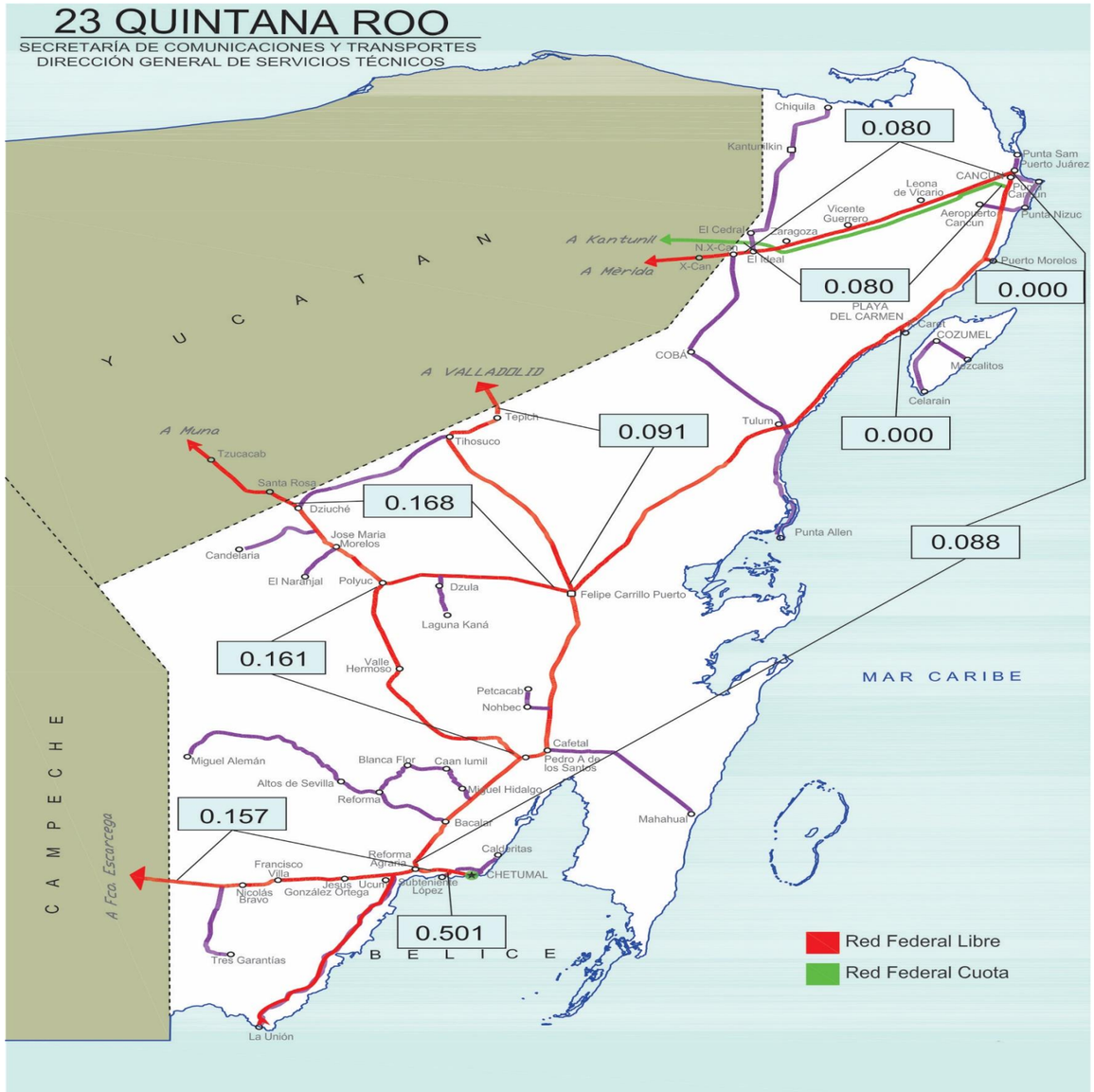

INDICE DE ACCIDENTES EN EL ESTADO 2015

$$\overline{I}^{A}_{V-km} = 0.092$$

ESTADO DE QUINTANA ROO

ACCIDENTES DE TRÁNSITO

2015

QUINTANA ROO

CARRETERA Y TRAMO	LONGITUD DEL CAMINO	VEH-km MILLONES	ACCIDENTES				SALDOS			ÍNDICES POR 10^6 DE VEH-KM		ÍNDICES POR 10^5 DE VEH-KM		
			TOTAL	CON MUERTOS	SOLO CON HERIDOS	EQUIVALENTES (1)	MUERTOS	HERIDOS	DAÑOS MATERIALES (MILLONES $)	ACCIDENTES	PELIGROSIDAD	ACCIDENTES MORTALES	MUERTOS	HERIDOS
El Cedral - Playa del Carmen El Tintal - Playa del Carmen	51.160	146.343	6	3	2	44	5	4	1.0100	0.041	0.301	0.002	0.003	0.003
Francisco Escárcega - Chetumal Lim. Edos. Camp./Q. Roo - Chetumal	97.460	216.293	34	3	11	86	3	17	2.6833	0.157	0.398	0.001	0.001	0.008
Mérida - Cancún (Cuota) Lim. Edos. Yuc./Q. Roo - T. C. (Reforma Agraria - Puerto Juárez)	148.100	188.125	15	3	8	83	5	19	1.0971	0.080	0.441	0.002	0.003	0.010
Mérida - Puerto Juárez Lim. Edos. Yuc./Q. Roo - Puerto Juárez	91.010	361.986	29	3	16	177	4	62	1.6150	0.080	0.489	0.001	0.001	0.017
Muna - Felipe Carrillo Puerto Lim. Edos. Yuc./Q. Roo - Felipe Carrillo Puerto	99.970	107.087	18	2	6	104	8	19	1.2435	0.168	0.971	0.002	0.008	0.018
Polyuc - T. C. (Reforma Agraria - Puerto Juárez)	99.000	62.094	10	1	2	28	2	3	0.8040	0.161	0.451	0.002	0.003	0.005
Ramal a Puerto Morelos	2.200	7.849	0	0	0					0.000		0.000		
Ramal a Punta Piedra	1.500	9.652	0	0	0					0.000		0.000		
Ramal a Subteniente López	3.000	9.990	5	0	2	11	0	3	0.0740	0.501	1.101	0.000	0.000	0.030
Ramal Punta Nizuc	25.000	102.802	5	0	4	15	0	5	0.4590	0.049	0.146	0.000	0.000	0.005
Reforma Agraria - Puerto Juárez	357.480	2,385.526	209	30	73	749	34	168	14.5486	0.088	0.314	0.001	0.001	0.007
Valladolid - Felipe Carrillo Puerto Lim. Edos. Q. Roo/Yuc. - Felipe Carrillo Puerto	101.700	33.096	3	2	0	15	2	0	0.0750	0.091	0.453	0.006	0.006	0.000

ACCIDENTES DE TRÁNSITO

2015

QUINTANA ROO

CARRETERA Y TRAMO	LONGITUD DEL CAMINO	VEH-km MILLONES	ACCIDENTES				SALDOS			ÍNDICES POR 10^6 DE VEH-KM		ÍNDICES POR 10^5 DE VEH-KM		
			TOTAL	CON MUERTOS	SOLO CON HERIDOS	EQUIVALENTES (1)	MUERTOS	HERIDOS	DAÑOS MATERIALES (MILLONES $)	ACCIDENTES	PELIGROSIDAD	ACCIDENTES MORTALES	MUERTOS	HERIDOS
TOTAL DE ACCIDENTES DE TRÁNSITO														
Q U I N T A N A R O O	1,077.580	3,630.843	334	47	124	1,312	63	300	23.6095	0.092	0.361	0.001	0.002	0.008

NOTA: (1) ACCIDENTES EQUIVALENTES
UN MUERTO = 6 ACCIDENTES
UN HERIDO = 2 ACCIDENTES

ACCIDENTES Y SALDOS POR MES

2 0 1 5

Q U I N T A N A R O O

CARRETERA Y TRAMO	SALDOS	ENERO	FEBRERO	MARZO	ABRIL	MAYO	JUNIO	JULIO	AGOSTO	SEPTIEMBRE	OCTUBRE	NOVIEMBRE	DICIEMBRE
El Cedral - Playa del Carmen El Tintal - Playa del Carmen	ACCIDENTES			1	1			2		1			1
	MUERTOS			0	0			4		0			1
	HERIDOS			1	0			3		0			0
	DAÑOS MATERIALES (MILLONES $)			0.7500	0.0600			0.0450		0.0550			0.1000
Francisco Escárcega - Chetumal Lim. Edos. Camp./Q. Roo - Chetumal	ACCIDENTES	1	2	4	3	4	3	3	5	2	4	3	
	MUERTOS	0	0	0	0	0	0	2	1	0	0	0	
	HERIDOS	0	0	2	3	1	1	3	5	0	2	0	
	DAÑOS MATERIALES (MILLONES $)	0.0500	0.1150	0.1273	0.0650	0.5910	0.9000	0.0330	0.2530	0.0500	0.1140	0.3850	
Mérida - Cancún (Cuota) Lim. Edos. Yuc./Q. Roo - T. C. (Reforma Agraria - Puerto Juárez)	ACCIDENTES	1	2	3		1	1	2	3	2			
	MUERTOS	0	1	0		0	0	3	0	1			
	HERIDOS	0	5	3		0	1	4	6	0			
	DAÑOS MATERIALES (MILLONES $)	0.0700	0.2050	0.2100		0.0150	0.0071	0.1200	0.3150	0.1550			
Mérida - Puerto Juárez Lim. Edos. Yuc./Q. Roo - Puerto Juárez	ACCIDENTES		2	5	6	2		5	2		3	1	3
	MUERTOS		1	2	0	0		1	0		0	0	0
	HERIDOS		15	20	9	1		11	3		0	0	3
	DAÑOS MATERIALES (MILLONES $)		0.4290	0.1950	0.2770	0.0480		0.3320	0.1300		0.1000	0.0500	0.0540
Muna - Felipe Carrillo Puerto Lim. Edos. Yuc./Q. Roo - Felipe Carrillo Puerto	ACCIDENTES		2	1	1	1	1		3	1		3	5
	MUERTOS		0	0	1	0	0		0	0		7	0
	HERIDOS		3	0	0	3	4		0	8		0	1
	DAÑOS MATERIALES (MILLONES $)		0.0650	0.0200	0.1600	0.0750	0.0400		0.2900	0.0880		0.3200	0.1855
Polyuc - T. C. (Reforma Agraria - Puerto Juárez)	ACCIDENTES		2	1			1	2				4	
	MUERTOS		0	0			2	0				0	
	HERIDOS		0	0			1	0				2	
	DAÑOS MATERIALES (MILLONES $)		0.4000	0.1200			0.0350	0.0700				0.1790	
Ramal a Puerto Morelos	ACCIDENTES												
	MUERTOS												
	HERIDOS												
	DAÑOS MATERIALES (MILLONES $)												
Ramal a Punta Piedra	ACCIDENTES												
	MUERTOS												
	HERIDOS												
	DAÑOS MATERIALES (MILLONES $)												
Ramal a Subteniente López	ACCIDENTES				2	1					1		1
	MUERTOS				0	0					0		0
	HERIDOS				2	0					1		0
	DAÑOS MATERIALES (MILLONES $)				0.0080	0.0150					0.0060		0.0450
Ramal Punta Nizuc	ACCIDENTES	1		2	1		1						
	MUERTOS	0		0	0		0						
	HERIDOS	1		3	1		0						
	DAÑOS MATERIALES (MILLONES $)	0.1400		0.2240	0.0150		0.0800						

ACCIDENTES Y SALDOS POR MES

2 0 1 5

Q U I N T A N A R O O

CARRETERA Y TRAMO	SALDOS	ENERO	FEBRERO	MARZO	ABRIL	MAYO	JUNIO	JULIO	AGOSTO	SEPTIEMBRE	OCTUBRE	NOVIEMBRE	DICIEMBRE
Reforma Agraria - Puerto Juárez	ACCIDENTES	13	18	10	19	21	10	15	22	18	17	24	22
	MUERTOS	0	2	2	0	5	3	1	0	2	4	3	12
	HERIDOS	12	15	11	13	15	9	10	17	4	4	12	46
	DAÑOS MATERIALES (MILLONES $)	0.3660	0.7230	1.3380	1.1220	1.0916	0.4150	2.0375	1.5325	0.6365	2.3380	1.4665	1.4820
Valladolid - Felipe Carrillo Puerto Lim. Edos. Q. Roo/Yuc. - Felipe Carrillo Puerto	ACCIDENTES									1			2
	MUERTOS									1			1
	HERIDOS									0			0
	DAÑOS MATERIALES (MILLONES $)									0.0200			0.0550

TOTAL DE ACCIDENTES Y SALDOS POR MES

Q U I N T A N A R O O	ACCIDENTES	16	28	27	33	30	17	29	35	25	25	35	34
	MUERTOS	0	4	4	1	5	5	11	1	4	4	10	14
	HERIDOS	13	38	40	28	20	16	31	31	12	7	14	50
	DAÑOS MATERIALES (MILLONES $)	0.6260	1.9370	2.9843	1.7070	1.8356	1.4771	2.6375	2.5205	1.0045	2.5580	2.4005	1.9215

ACCIDENTES POR DÍA DE LA SEMANA Y CONDICIONES DE LUZ

2 0 1 5

Q U I N T A N A R O O

CARRETERA Y TRAMO	ACCIDENTES	DÍA DE LA SEMANA							CONDICIONES DE LUZ			
		LUNES	MARTES	MIÉRCOLES	JUEVES	VIERNES	SÁBADO	DOMINGO	DE DÍA	CREPÚSCULO	DE NOCHE	ALUMBRADO PÚBLICO
El Cedral - Playa del Carmen El Tintal - Playa del Carmen	ACCIDENTES	1	1	1	2	1			3	1	2	0
	ACCIDENTES MORTALES	1	0	1	1	0			1	1	1	0
Francisco Escárcega - Chetumal Lim. Edos. Camp./Q. Roo - Chetumal	ACCIDENTES	8	3	2	4	10	2	5	16	3	15	0
	ACCIDENTES MORTALES	1	0	0	0	1	1	0	2	0	1	0
Mérida - Cancún (Cuota) Lim. Edos. Yuc./Q. Roo - T. C. (Reforma Agraria - Puerto Juárez)	ACCIDENTES	3		3	3	3	1	2	11		4	0
	ACCIDENTES MORTALES	0		0	0	1	0	2	2		1	0
Mérida - Puerto Juárez Lim. Edos. Yuc./Q. Roo - Puerto Juárez	ACCIDENTES	6		2	5	3	7	6	17	1	11	0
	ACCIDENTES MORTALES	1		0	0	0	1	1	0	0	3	0
Muna - Felipe Carrillo Puerto Lim. Edos. Yuc./Q. Roo - Felipe Carrillo Puerto	ACCIDENTES	6	1		4	2	2	3	9	1	8	0
	ACCIDENTES MORTALES	0	0		0	1	1	0	0	0	2	0
Polyuc - T. C. (Reforma Agraria - Puerto Juárez)	ACCIDENTES	3	1	1	1	2	1	1	7		3	0
	ACCIDENTES MORTALES	0	0	0	0	1	0	0	0		1	0
Ramal a Puerto Morelos	ACCIDENTES											0
	ACCIDENTES MORTALES											0
Ramal a Punta Piedra	ACCIDENTES											0
	ACCIDENTES MORTALES											0
Ramal a Subteniente López	ACCIDENTES			1	1	1		2	1	1	3	0
	ACCIDENTES MORTALES			0	0	0		0	0	0	0	0
Ramal Punta Nizuc	ACCIDENTES		1		1	1		2	3		2	0
	ACCIDENTES MORTALES		0		0	0		0	0		0	0
Reforma Agraria - Puerto Juárez	ACCIDENTES	31	25	23	37	19	36	38	119	9	81	0
	ACCIDENTES MORTALES	8	4	1	5	1	4	7	13	3	14	0
Valladolid - Felipe Carrillo Puerto Lim. Edos. Q. Roo/Yuc. - Felipe Carrillo Puerto	ACCIDENTES				1	1		1	2		1	0
	ACCIDENTES MORTALES				0	1		1	1		1	0

ACCIDENTES POR DÍA DE LA SEMANA Y CONDICIONES DE LUZ

2 0 1 5

Q U I N T A N A R O O

CARRETERA Y TRAMO	ACCIDENTES	DÍA DE LA SEMANA							CONDICIONES DE LUZ			
		LUNES	MARTES	MIÉRCOLES	JUEVES	VIERNES	SÁBADO	DOMINGO	DE DÍA	CREPÚSCULO	DE NOCHE	ALUMBRADO PÚBLICO
TOTAL DE ACCIDENTES POR DÍA DE LA SEMANA Y CONDICIONES DE LUZ												
Q U I N T A N A R O O	ACCIDENTES	58	32	33	59	43	49	60	188	16	130	0
	ACCIDENTES MORTALES	11	4	2	6	6	7	11	19	4	24	0

ACCIDENTES EN PERIODOS FESTIVOS

2 0 1 5

Q U I N T A N A R O O

CARRETERA Y TRAMO	SALDOS	AÑO NUEVO 01/01/2015 01/01/2015	5 DE FEBRERO 31/01/2015 02/02/2015	21 DE MARZO 14/03/2015 16/03/2015	SEMANA SANTA 02/04/2015 05/04/2015	DÍA DEL TRABAJO 01/05/2015 01/05/2015	5 DE MAYO 05/05/2015 05/05/2015	DIA DE LA INDEPENDENCIA 16/09/2009 16/09/2009	DÍA DE MUERTOS 31/10/2015 02/11/2015	DÍA DE LA REVOLUCIÓN 16/11/2015 16/11/2015	NAVIDAD 25/12/2015 25/12/2015
El Cedral - Playa del Carmen El Tintal - Playa del Carmen	ACCIDENTES										
	MUERTOS										
	DAÑOS MATERIALES (MILLONES $)										
	HERIDOS										
Francisco Escárcega - Chetumal Lim. Edos. Camp./Q. Roo - Chetumal	ACCIDENTES		1						1		
	MUERTOS		0						0		
	DAÑOS MATERIALES (MILLONES $)		0						0		
	HERIDOS		0.0000						0.0000		
Mérida - Cancún (Cuota) Lim. Edos. Yuc./Q. Roo - T. C. (Reforma Agraria - Puerto Juárez)	ACCIDENTES										
	MUERTOS										
	DAÑOS MATERIALES (MILLONES $)										
	HERIDOS										
Mérida - Puerto Juárez Lim. Edos. Yuc./Q. Roo - Puerto Juárez	ACCIDENTES									1	
	MUERTOS									0	
	DAÑOS MATERIALES (MILLONES $)									0	
	HERIDOS									0.0000	
Muna - Felipe Carrillo Puerto Lim. Edos. Yuc./Q. Roo - Felipe Carrillo Puerto	ACCIDENTES										
	MUERTOS										
	DAÑOS MATERIALES (MILLONES $)										
	HERIDOS										
Polyuc - T. C. (Reforma Agraria - Puerto Juárez)	ACCIDENTES		1						2		
	MUERTOS		0						0		
	DAÑOS MATERIALES (MILLONES $)		0						0		
	HERIDOS		0.0000						0.0000		
Ramal a Puerto Morelos	ACCIDENTES										
	MUERTOS										
	DAÑOS MATERIALES (MILLONES $)										
	HERIDOS										
Ramal a Punta Piedra	ACCIDENTES										
	MUERTOS										
	DAÑOS MATERIALES (MILLONES $)										
	HERIDOS										
Ramal a Subteniente López	ACCIDENTES				1						
	MUERTOS				0						
	DAÑOS MATERIALES (MILLONES $)				0						
	HERIDOS				0.0000						

ACCIDENTES EN PERIODOS FESTIVOS

2 0 1 5

Q U I N T A N A R O O

CARRETERA Y TRAMO	SALDOS	AÑO NUEVO 01/01/2015 01/01/2015	5 DE FEBRERO 31/01/2015 02/02/2015	21 DE MARZO 14/03/2015 16/03/2015	SEMANA SANTA 02/04/2015 05/04/2015	DÍA DEL TRABAJO 01/05/2015 01/05/2015	5 DE MAYO 05/05/2015 05/05/2015	DIA DE LA INDEPENDENCIA 16/09/2009 16/09/2009	DÍA DE MUERTOS 31/10/2015 02/11/2015	DÍA DE LA REVOLUCIÓN 16/11/2015 16/11/2015	NAVIDAD 25/12/2015 25/12/2015
Ramal Punta Nizuc	ACCIDENTES										
	MUERTOS										
	DAÑOS MATERIALES (MILLONES $)										
	HERIDOS										
Reforma Agraria - Puerto Juárez	ACCIDENTES	2	4	1	5		2	1	1	1	1
	MUERTOS	0	0	0	0		0	0	0	0	0
	DAÑOS MATERIALES (MILLONES $)	0	0	0	0		0	0	0	0	0
	HERIDOS	3.0000	4.0000	1.0000	3.0000		2.0000	0.0000	2.0000	0.0000	0.0000
Valladolid - Felipe Carrillo Puerto Lim. Edos. Q. Roo/Yuc. - Felipe Carrillo Puerto	ACCIDENTES										
	MUERTOS										
	DAÑOS MATERIALES (MILLONES $)										
	HERIDOS										

TOTAL DE ACCIDENTES EN PERIODOS FESTIVOS

Q U I N T A N A R O O	ACCIDENTES	2	6	1	6		2	1	4	2	1
	MUERTOS	0	0	0	0		0	0	0	0	0
	DAÑOS MATERIALES (MILLONES $)	0	0	0	0		0	0	0	0	0
	HERIDOS	3.0000	4.0000	1.0000	3.0000		2.0000	0.0000	2.0000	0.0000	0.0000

ACCIDENTES POR KILOMETRO
2015

CARRETERA Y TRAMO: Francisco Escárcega - Chetumal Lim. Edos. Camp./Q. Roo - Chetumal (MEX-186)

DEL KM: 180+000
AL KM: 225+000

KILOMETRO	SALDOS: MUERTOS	SALDOS: HERIDOS	SALDOS: DAÑOS MATERIALES (S)	CAUSAS: CONDUCTOR	CAUSAS: PEAT. O PAS.	CAUSAS: VEHICULO	CAUSAS: CAMINO	CAUSAS: GANADO	CAUSAS: A. NAT. URAL	NUMERO Y CLASIFICACION DE ACCIDENTES
180–185	0	0	30,000	1	0	0	0	0	0	A
185–190										
190–195										
195–200	0	0	180,000	2	0	0	0	0	0	A A
200–205	0	1	600,000	1	0	0	0	0	0	G ✡ ✡
205–210	0	2	3,000	1	0	0	0	0	0	L ✡ ✡ ✡ ✡
	0	0	53,000	2	0	0	0	0	0	A L
210–215	0	1	7,500	1	0	0	0	0	0	L ✡ ✡
215–220	0	0	50,000	1	0	0	0	0	0	A
	1	0	5,500	1	0	0	0	0	0	L ✞ ✞ ✞ ✞ ✞ ✞
	0	0	50,000	1	0	0	0	0	0	A
	0	0	350,000	1	0	0	0	0	0	H
220–225	0	0	150,000	1	0	0	0	0	0	A

Escala: 5 10 15 20 25 30 35 40 45

N U M E R O Y C L A S I F I C A C I O N D E A C C I D E N T E S

CLAVE	CLASIFICACION DEL ACCIDENTE	CLAVE	CLASIFICACION DEL ACCIDENTE
A	SALIDA DEL CAMINO		COLISION SOBRE EL CAMINO
		G	OTRO VEHICULO MOTOR EN TRANSITO
SIN COLISION SOBRE EL CAMINO		**H**	OTRO VEHICULO MOTOR POR ALCANCE
B	VOLCADURA	**J**	VEHICULO MOTOR ESTACIONADO
C	CAIDA DE PASAJERO	**K**	FERROCARRIL
D	INCENDIO	**L**	BICICLETA/MOTOCICLETA
E	OTROS	**M**	ANIMAL
P	CAIDA DE CARGA	**N**	OBJETO FIJO
Q	DESPRENDIMIENTO DE REMOLQUE	**O**	OTROS OBJETOS
COLISION SOBRE EL CAMINO		**S**	SIN DATO
F	PEATON (ATROPELLAMIENTO)		
R	VELOCIDAD EXCESIVA		ACCIDENTES EQUIVALENTES A DAÑOS MATERIALES
		✞	UN MUERTO = 6 ACCIDENTES
		✡	UN HERIDO = 2 ACCIDENTES

DEL KM: 225+000
AL KM: 270+000

KILOMETRO	SALDOS: MUERTOS	SALDOS: HERIDOS	SALDOS: DAÑOS MATERIALES (S)	CAUSAS: CONDUCTOR	CAUSAS: PEAT. O PAS.	CAUSAS: VEHICULO	CAUSAS: CAMINO	CAUSAS: GANADO	CAUSAS: A. NAT. URAL	NUMERO Y CLASIFICACION DE ACCIDENTES
225–230	1	2	20,000	1	0	0	0	0	0	A ✞ ✞ ✞ ✞ ✞ ✞ ✡ ✡ ✡ ✡
230–235										
235–240										
240–245	1	2	90,000	1	0	0	0	0	0	G ✞ ✞ ✞ ✞ ✞ ✞ ✡ ✡ ✡ ✡
245–250	0	2	20,000	1	0	0	0	0	0	H ✡ ✡ ✡ ✡
	0	0	100,000	0	0	0	1	0	0	N
	0	1	101,000	3	0	0	0	0	0	A F O ✡ ✡
	0	0	20,000	1	0	0	0	0	0	A
250–255	0	2	12,300	2	0	0	0	0	0	A L ✡ ✡ ✡ ✡
	0	1	10,000	0	0	0	1	0	0	L ✡ ✡
	0	0	670,000	4	0	0	0	0	0	A N N N
255–260	0	0	30,000	1	0	0	0	0	0	N
	0	0	40,000	1	0	0	0	0	0	A
260–265	0	1	30,000	2	0	0	0	0	0	B N ✡ ✡
	0	0	20,000	0	0	1	0	0	0	Q
265–270	0	2	41,000	1	0	0	0	0	0	G ✡ ✡ ✡ ✡

Escala: 5 10 15 20 25 30 35 40 45

N U M E R O Y C L A S I F I C A C I O N D E A C C I D E N T E S

CLAVE	CLASIFICACION DEL ACCIDENTE	CLAVE	CLASIFICACION DEL ACCIDENTE
A	SALIDA DEL CAMINO		COLISION SOBRE EL CAMINO
		G	OTRO VEHICULO MOTOR EN TRANSITO
SIN COLISION SOBRE EL CAMINO		**H**	OTRO VEHICULO MOTOR POR ALCANCE
B	VOLCADURA	**J**	VEHICULO MOTOR ESTACIONADO
C	CAIDA DE PASAJERO	**K**	FERROCARRIL
D	INCENDIO	**L**	BICICLETA/MOTOCICLETA
E	OTROS	**M**	ANIMAL
P	CAIDA DE CARGA	**N**	OBJETO FIJO
Q	DESPRENDIMIENTO DE REMOLQUE	**O**	OTROS OBJETOS
COLISION SOBRE EL CAMINO		**S**	SIN DATO
F	PEATON (ATROPELLAMIENTO)		
R	VELOCIDAD EXCESIVA		ACCIDENTES EQUIVALENTES A DAÑOS MATERIALES
		✞	UN MUERTO = 6 ACCIDENTES
		✡	UN HERIDO = 2 ACCIDENTES

ACCIDENTES POR KILOMETRO
2015

CARRETERA Y TRAMO: Mérida - Puerto Juárez Lim. Edos. Yuc./Q. Roo - Puerto Juárez (MEX-180)

DEL KM: 230+000
AL KM: 275+000

MUERTOS	HERIDOS	DAÑOS MATERIALES (S)	CONDUCTOR	PEAT O PAS	VEHICULO	CAMINO	GANADO	A. NATURAL	KILOMETRO	NUMERO Y CLASIFICACION DE ACCIDENTES
1	3	50,000	1	0	0	0	0	0		A ✞ ✞ ✞ ✞ ✞ ✞ ✡ ✡ ✡ ✡ ✡ ✡
0	0	30,000	1	0	0	0	0	0		A
0	0	60,000	1	0	0	0	0	0		G
0	2	20,000	1	0	0	0	0	0		A ✡ ✡ ✡ ✡
0	0	15,000	1	0	0	0	0	0		A
0	2	40,000	1	0	0	0	0	0		G ✡ ✡ ✡ ✡
0	0	20,000	1	0	0	0	0	0		A
0	1	15,000	1	0	0	0	0	0		A ✡ ✡
0	6	20,000	1	0	0	0	0	0	270	A ✡ ✡ ✡ ✡ ✡ ✡ ✡ ✡ ✡ ✡ ✡ ✡

Kilómetros: 230, 235, 240, 245, 250, 255, 260, 265, 270, 275

Escala de número de accidentes: 5, 10, 15, 20, 25, 30, 35, 40, 45

N U M E R O   Y   C L A S I F I C A C I O N   D E   A C C I D E N T E S

CLAVE	CLASIFICACION DEL ACCIDENTE	CLAVE	CLASIFICACION DEL ACCIDENTE
A	SALIDA DEL CAMINO		COLISION SOBRE EL CAMINO
		G	OTRO VEHICULO MOTOR EN TRANSITO
SIN COLISION SOBRE EL CAMINO		H	OTRO VEHICULO MOTOR POR ALCANCE
B	VOLCADURA	J	VEHICULO MOTOR ESTACIONADO
C	CAIDA DE PASAJERO	K	FERROCARRIL
D	INCENDIO	L	BICICLETA/MOTOCICLETA
E	OTROS	M	ANIMAL
P	CAIDA DE CARGA	N	OBJETO FIJO
Q	DESPRENDIMIENTO DE REMOLQUE	O	OTROS OBJETOS
COLISION SOBRE EL CAMINO		S	SIN DATO
F	PEATON (ATROPELLAMIENTO)		
R	VELOCIDAD EXCESIVA		ACCIDENTES EQUIVALENTES A DAÑOS MATERIALES
		✞	UN MUERTO = 6 ACCIDENTES
		✡	UN HERIDO = 2 ACCIDENTES

DEL KM: 275+000
AL KM: 320+000

MUERTOS	HERIDOS	DAÑOS MATERIALES (S)	CONDUCTOR	PEAT O PAS	VEHICULO	CAMINO	GANADO	A. NATURAL	KILOMETRO	NUMERO Y CLASIFICACION DE ACCIDENTES
0	3	6,000	1	0	0	0	0	0		G ✡ ✡ ✡ ✡ ✡ ✡
0	0	51,000	2	0	0	0	0	0		B G
0	0	10,000	1	0	0	0	0	0		A
2	13	140,000	2	0	0	0	0	0		A G ✞ ✞ ✞ ✞ ✞ ✞ ✞ ✞ ✞ ✞ ✞ ✞ ✡
0	0	52,000	1	0	0	0	0	0		H
0	0	15,000	1	0	0	0	0	0		A
0	3	160,000	2	0	0	0	0	0		G G ✡ ✡ ✡ ✡ ✡ ✡
1	11	404,000	1	0	0	0	0	0		G ✞ ✞ ✞ ✞ ✞ ✞ ✡
0	4	152,000	2	0	0	0	0	0		G G ✡ ✡ ✡ ✡ ✡ ✡ ✡ ✡
0	8	70,000	1	0	0	0	0	0		G ✡ ✡ ✡ ✡ ✡ ✡ ✡ ✡ ✡ ✡ ✡ ✡ ✡ ✡ ✡ ✡
0	0	50,000	1	0	0	0	0	0		G
0	5	115,000	2	0	0	0	0	0		H H ✡ ✡ ✡ ✡ ✡ ✡ ✡ ✡ ✡ ✡
0	1	30,000	1	0	0	0	0	0	300	G ✡ ✡
0	0	50,000	1	0	0	0	0	0		G
0	0	40,000	1	0	0	0	0	0		H

Kilómetros: 275, 280, 285, 290, 295, 300, 305, 310, 315, 320

Escala de número de accidentes: 5, 10, 15, 20, 25, 30, 35, 40, 45

N U M E R O   Y   C L A S I F I C A C I O N   D E   A C C I D E N T E S

CLAVE	CLASIFICACION DEL ACCIDENTE	CLAVE	CLASIFICACION DEL ACCIDENTE
A	SALIDA DEL CAMINO		COLISION SOBRE EL CAMINO
		G	OTRO VEHICULO MOTOR EN TRANSITO
SIN COLISION SOBRE EL CAMINO		H	OTRO VEHICULO MOTOR POR ALCANCE
B	VOLCADURA	J	VEHICULO MOTOR ESTACIONADO
C	CAIDA DE PASAJERO	K	FERROCARRIL
D	INCENDIO	L	BICICLETA/MOTOCICLETA
E	OTROS	M	ANIMAL
P	CAIDA DE CARGA	N	OBJETO FIJO
Q	DESPRENDIMIENTO DE REMOLQUE	O	OTROS OBJETOS
COLISION SOBRE EL CAMINO		S	SIN DATO
F	PEATON (ATROPELLAMIENTO)		
R	VELOCIDAD EXCESIVA		ACCIDENTES EQUIVALENTES A DAÑOS MATERIALES
		✞	UN MUERTO = 6 ACCIDENTES
		✡	UN HERIDO = 2 ACCIDENTES

ACCIDENTES POR KILOMETRO
2015

CARRETERA Y TRAMO: Muna - Felipe Carrillo Puerto Lim. Edos. Yuc./Q. Roo - Felipe Carrillo Puerto (MEX-184)

DEL KM: 117+000
AL KM: 160+000

KILOMETRO	SALDOS: MUERTOS	SALDOS: HERIDOS	SALDOS: DAÑOS MATERIALES (S)	CAUSAS: CONDUCTOR	CAUSAS: PEATON	CAUSAS: VEHICULO	CAUSAS: CAMINO	CAUSAS: GANADO	CAUSAS: A. NATURAL	NUMERO Y CLASIFICACION DE ACCIDENTES
115										
120	0	2	50,000	1	0	0	0	0	0	J ✡ ✡ ✡ ✡
	0	0	20,000	0	0	0	0	0	1	A
125										
130										
135										
140										
	0	0	200,000	1	0	0	0	0	0	B
145										
150	1	0	160,000	1	0	0	0	0	0	G ✞ ✞ ✞ ✞ ✞ ✞
	0	0	20,000	1	0	0	0	0	0	A
	0	0	50,000	0	0	1	0	0	0	Q
155	0	0	100,000	0	0	0	0	0	1	A
	0	0	85,000	1	0	1	0	0	0	A P
	0	3	155,000	2	0	0	0	0	0	A G ✡ ✡ ✡ ✡ ✡ ✡
	0	4	40,000	0	0	1	0	0	0	G ✡ ✡ ✡ ✡ ✡ ✡ ✡ ✡
160										

Escala: 5 10 15 20 25 30 35 40 45

N U M E R O   Y   C L A S I F I C A C I O N   D E   A C C I D E N T E S

CLAVE	CLASIFICACION DEL ACCIDENTE	CLAVE	CLASIFICACION DEL ACCIDENTE
A	SALIDA DEL CAMINO		COLISION SOBRE EL CAMINO
		G	OTRO VEHICULO MOTOR EN TRANSITO
SIN COLISION SOBRE EL CAMINO		**H**	OTRO VEHICULO MOTOR POR ALCANCE
B	VOLCADURA	**J**	VEHICULO MOTOR ESTACIONADO
C	CAIDA DE PASAJERO	**K**	FERROCARRIL
D	INCENDIO	**L**	BICICLETA/MOTOCICLETA
E	OTROS	**M**	ANIMAL
P	CAIDA DE CARGA	**N**	OBJETO FIJO
Q	DESPRENDIMIENTO DE REMOLQUE	**O**	OTROS OBJETOS
COLISION SOBRE EL CAMINO		**S**	SIN DATO
F	PEATON (ATROPELLAMIENTO)		
R	VELOCIDAD EXCESIVA		ACCIDENTES EQUIVALENTES A DAÑOS MATERIALES
		✞	UN MUERTO = 6 ACCIDENTES
		✡	UN HERIDO = 2 ACCIDENTES

DEL KM: 160+000
AL KM: 205+000

KILOMETRO	SALDOS: MUERTOS	SALDOS: HERIDOS	SALDOS: DAÑOS MATERIALES (S)	CAUSAS: CONDUCTOR	CAUSAS: PEATON	CAUSAS: VEHICULO	CAUSAS: CAMINO	CAUSAS: GANADO	CAUSAS: A. NATURAL	NUMERO Y CLASIFICACION DE ACCIDENTES
160	0	1	15,000	1	0	0	0	0	0	G ✡ ✡
	0	1	20,500	1	0	0	0	0	0	H ✡ ✡
165										
170										
175										
180										
185										
190										
195										
200										
	0	0	40,000	1	0	0	0	0	0	A
205										

Escala: 5 10 15 20 25 30 35 40 45

N U M E R O   Y   C L A S I F I C A C I O N   D E   A C C I D E N T E S

CLAVE	CLASIFICACION DEL ACCIDENTE	CLAVE	CLASIFICACION DEL ACCIDENTE
A	SALIDA DEL CAMINO		COLISION SOBRE EL CAMINO
		G	OTRO VEHICULO MOTOR EN TRANSITO
SIN COLISION SOBRE EL CAMINO		**H**	OTRO VEHICULO MOTOR POR ALCANCE
B	VOLCADURA	**J**	VEHICULO MOTOR ESTACIONADO
C	CAIDA DE PASAJERO	**K**	FERROCARRIL
D	INCENDIO	**L**	BICICLETA/MOTOCICLETA
E	OTROS	**M**	ANIMAL
P	CAIDA DE CARGA	**N**	OBJETO FIJO
Q	DESPRENDIMIENTO DE REMOLQUE	**O**	OTROS OBJETOS
COLISION SOBRE EL CAMINO		**S**	SIN DATO
F	PEATON (ATROPELLAMIENTO)		
R	VELOCIDAD EXCESIVA		ACCIDENTES EQUIVALENTES A DAÑOS MATERIALES
		✞	UN MUERTO = 6 ACCIDENTES
		✡	UN HERIDO = 2 ACCIDENTES

CARRETERA Y TRAMO: Muna - Felipe Carrillo Puerto Lim. Edos. Yuc./Q. Roo - Felipe Carrillo Puerto (MEX-184)

DEL KM: 205+000
AL KM: 216+970

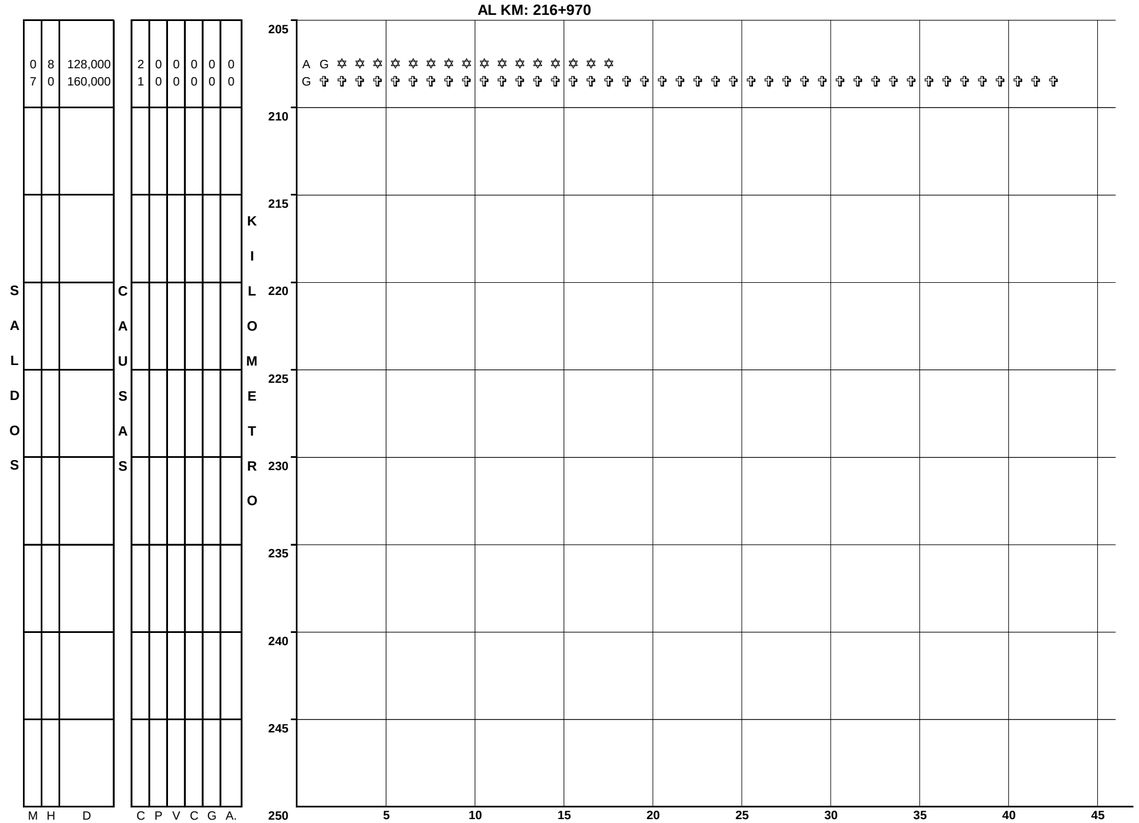

CLAVE	CLASIFICACION DEL ACCIDENTE	CLAVE	CLASIFICACION DEL ACCIDENTE
A	SALIDA DEL CAMINO	COLISION SOBRE EL CAMINO	
		G	OTRO VEHICULO MOTOR EN TRANSITO
SIN COLISION SOBRE EL CAMINO		**H**	OTRO VEHICULO MOTOR POR ALCANCE
B	VOLCADURA	**J**	VEHICULO MOTOR ESTACIONADO
C	CAIDA DE PASAJERO	**K**	FERROCARRIL
D	INCENDIO	**L**	BICICLETA/MOTOCICLETA
E	OTROS	**M**	ANIMAL
P	CAIDA DE CARGA	**N**	OBJETO FIJO
Q	DESPRENDIMIENTO DE REMOLQUE	**O**	OTROS OBJETOS
COLISION SOBRE EL CAMINO		**S**	SIN DATO
F	PEATON (ATROPELLAMIENTO)		
R	VELOCIDAD EXCESIVA	ACCIDENTES EQUIVALENTES A DAÑOS MATERIALES	
		✞	UN MUERTO = 6 ACCIDENTES
		✡	UN HERIDO = 2 ACCIDENTES

ACCIDENTES POR KILOMETRO
2015

CARRETERA Y TRAMO: Polyuc - T. C. (Reforma Agraria - Puerto Juárez) (MEX-293)

DEL KM: 0+000
AL KM: 45+000

KILOMETRO	SALDOS: MUERTOS	SALDOS: HERIDOS	SALDOS: DAÑOS MATERIALES (S)	CAUSAS: CONDUCTOR	CAUSAS: PEATON/PASAJERO	CAUSAS: VEHICULO	CAUSAS: CAMINO	CAUSAS: GANADO	CAUSAS: A.N.A. NATURAL	NUMERO Y CLASIFICACION DE ACCIDENTES
0										
5										
10										
15										
20										
25										
30	0	2	9,000	1	0	0	0	0	0	L ✡ ✡ ✡ ✡
35	2	1	35,000	1	0	0	0	0	0	L ✞ ✞ ✞ ✞ ✞ ✞ ✞ ✞ ✞ ✞ ✞ ✞ ✡ ✡
40										
45										

NUMERO Y CLASIFICACION DE ACCIDENTES: 5 10 15 20 25 30 35 40 45

CLAVE	CLASIFICACION DEL ACCIDENTE	CLAVE	CLASIFICACION DEL ACCIDENTE
A	SALIDA DEL CAMINO		COLISION SOBRE EL CAMINO
		G	OTRO VEHICULO MOTOR EN TRANSITO
SIN COLISION SOBRE EL CAMINO		H	OTRO VEHICULO MOTOR POR ALCANCE
B	VOLCADURA	J	VEHICULO MOTOR ESTACIONADO
C	CAIDA DE PASAJERO	K	FERROCARRIL
D	INCENDIO	L	BICICLETA/MOTOCICLETA
E	OTROS	M	ANIMAL
P	CAIDA DE CARGA	N	OBJETO FIJO
Q	DESPRENDIMIENTO DE REMOLQUE	O	OTROS OBJETOS
COLISION SOBRE EL CAMINO		S	SIN DATO
F	PEATON (ATROPELLAMIENTO)		
R	VELOCIDAD EXCESIVA		ACCIDENTES EQUIVALENTES A DAÑOS MATERIALES
		✞	UN MUERTO = 6 ACCIDENTES
		✡	UN HERIDO = 2 ACCIDENTES

DEL KM: 45+000
AL KM: 90+000

KILOMETRO	SALDOS: MUERTOS	SALDOS: HERIDOS	SALDOS: DAÑOS MATERIALES (S)	CAUSAS: CONDUCTOR	CAUSAS: PEATON/PASAJERO	CAUSAS: VEHICULO	CAUSAS: CAMINO	CAUSAS: GANADO	CAUSAS: A.N.A. NATURAL	NUMERO Y CLASIFICACION DE ACCIDENTES
45	0	0	30,000	1	0	0	0	0	0	L
50										
55	0	0	80,000	1	0	0	0	0	0	A
60										
65										
70	0	0	120,000	0	0	1	0	0	0	Q
75										
80										
85										
90										

NUMERO Y CLASIFICACION DE ACCIDENTES: 5 10 15 20 25 30 35 40 45

CLAVE	CLASIFICACION DEL ACCIDENTE	CLAVE	CLASIFICACION DEL ACCIDENTE
A	SALIDA DEL CAMINO		COLISION SOBRE EL CAMINO
		G	OTRO VEHICULO MOTOR EN TRANSITO
SIN COLISION SOBRE EL CAMINO		H	OTRO VEHICULO MOTOR POR ALCANCE
B	VOLCADURA	J	VEHICULO MOTOR ESTACIONADO
C	CAIDA DE PASAJERO	K	FERROCARRIL
D	INCENDIO	L	BICICLETA/MOTOCICLETA
E	OTROS	M	ANIMAL
P	CAIDA DE CARGA	N	OBJETO FIJO
Q	DESPRENDIMIENTO DE REMOLQUE	O	OTROS OBJETOS
COLISION SOBRE EL CAMINO		S	SIN DATO
F	PEATON (ATROPELLAMIENTO)		
R	VELOCIDAD EXCESIVA		ACCIDENTES EQUIVALENTES A DAÑOS MATERIALES
		✞	UN MUERTO = 6 ACCIDENTES
		✡	UN HERIDO = 2 ACCIDENTES

CARRETERA Y TRAMO: Polyuc - T. C. (Reforma Agraria - Puerto Juárez) (MEX-293)

DEL KM: 90+000
AL KM: 99+000

MUERTOS	HERIDOS	DAÑOS MATERIALES (S)	CONDUCTOR	PEATON	VEHICULO	CAMINO	GANADO	A. NA. TUR. AL.
0	0	40,000	0	0	1	0	0	0
0	0	290,000	3	0	0	0	0	0
0	0	200,000	1	0	0	0	0	0

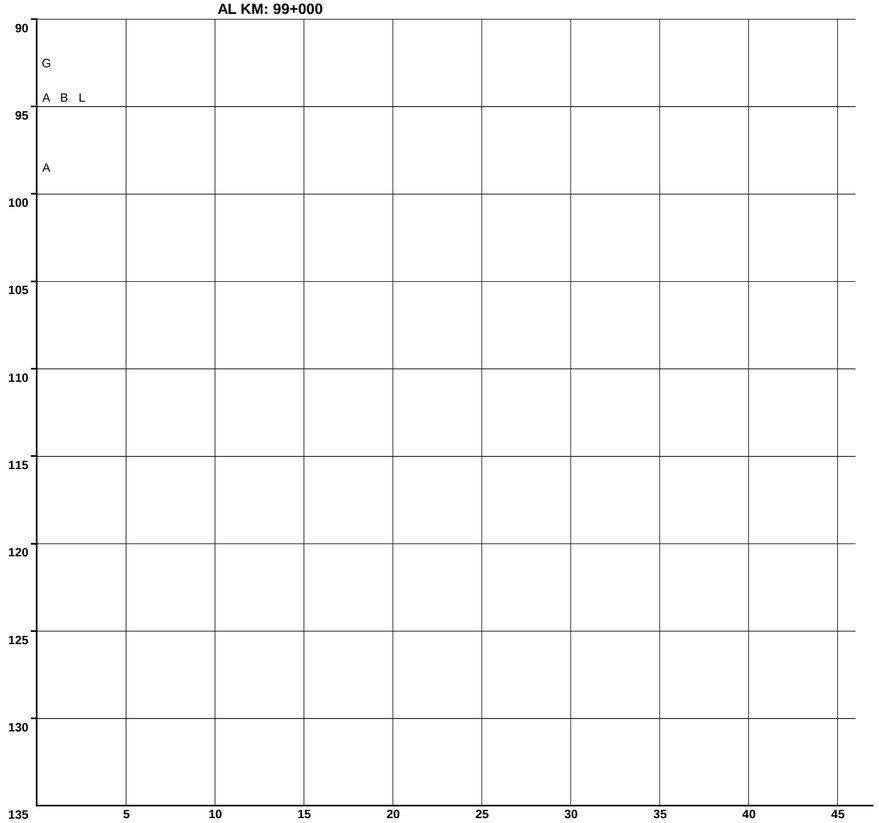

N U M E R O Y C L A S I F I C A C I O N D E A C C I D E N T E S

CLAVE	CLASIFICACION DEL ACCIDENTE	CLAVE	CLASIFICACION DEL ACCIDENTE
A	SALIDA DEL CAMINO	COLISION SOBRE EL CAMINO	
		G	OTRO VEHICULO MOTOR EN TRANSITO
SIN COLISION SOBRE EL CAMINO		**H**	OTRO VEHICULO MOTOR POR ALCANCE
B	VOLCADURA	**J**	VEHICULO MOTOR ESTACIONADO
C	CAIDA DE PASAJERO	**K**	FERROCARRIL
D	INCENDIO	**L**	BICICLETA/MOTOCICLETA
E	OTROS	**M**	ANIMAL
P	CAIDA DE CARGA	**N**	OBJETO FIJO
Q	DESPRENDIMIENTO DE REMOLQUE	**O**	OTROS OBJETOS
COLISION SOBRE EL CAMINO		**S**	SIN DATO
F	PEATON (ATROPELLAMIENTO)		
R	VELOCIDAD EXCESIVA	ACCIDENTES	EQUIVALENTES A DAÑOS MATERIALES
		✝	UN MUERTO = 6 ACCIDENTES
		✡	UN HERIDO = 2 ACCIDENTES

ACCIDENTES POR KILOMETRO
2015

CARRETERA Y TRAMO: Ramal a Subteniente López (MEX-186)

DEL KM: 0+000
AL KM: 3+000

MUERTOS	HERIDOS	DAÑOS MATERIALES (S)	CONDUCTOR	PEATON	VEHICULO	CAMINO	GANADO	A. NA. TUR. AL.	KILOMETRO
0	3	59,000	3	1	0	0	0	0	0
0	0	15,000	1	0	0	0	0	0	

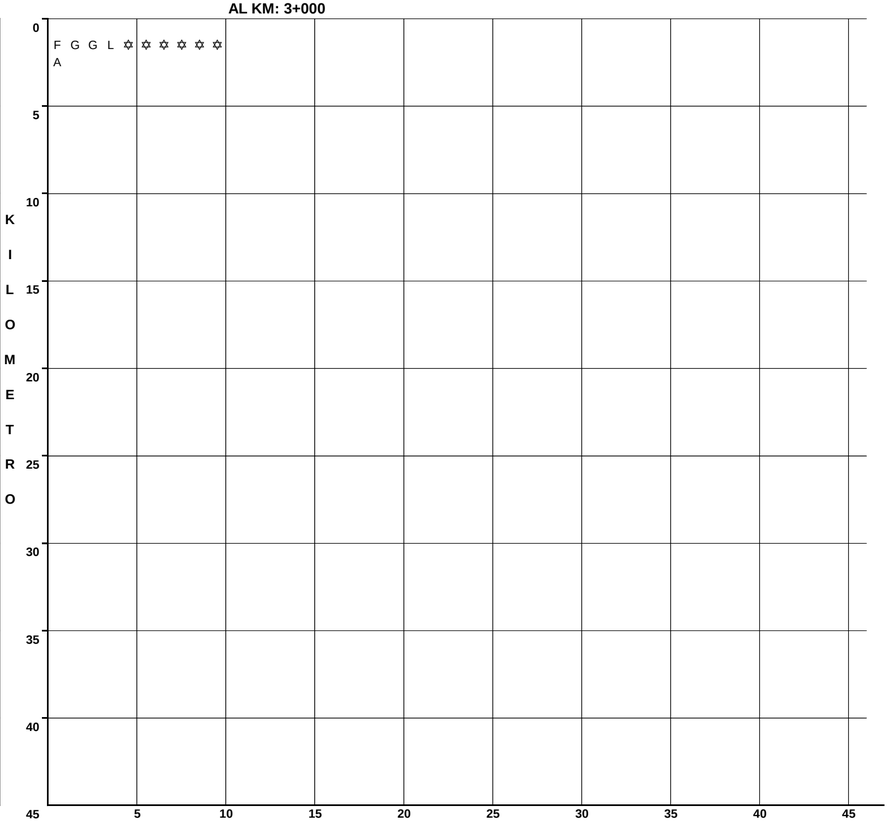

N U M E R O Y C L A S I F I C A C I O N D E A C C I D E N T E S

CLAVE	CLASIFICACION DEL ACCIDENTE
A	SALIDA DEL CAMINO
SIN COLISION SOBRE EL CAMINO	
B	VOLCADURA
C	CAIDA DE PASAJERO
D	INCENDIO
E	OTROS
P	CAIDA DE CARGA
Q	DESPRENDIMIENTO DE REMOLQUE
COLISION SOBRE EL CAMINO	
F	PEATON (ATROPELLAMIENTO)
R	VELOCIDAD EXCESIVA

CLAVE	CLASIFICACION DEL ACCIDENTE
COLISION SOBRE EL CAMINO	
G	OTRO VEHICULO MOTOR EN TRANSITO
H	OTRO VEHICULO MOTOR POR ALCANCE
J	VEHICULO MOTOR ESTACIONADO
K	FERROCARRIL
L	BICICLETA/MOTOCICLETA
M	ANIMAL
N	OBJETO FIJO
O	OTROS OBJETOS
S	SIN DATO

ACCIDENTES EQUIVALENTES A DAÑOS MATERIALES
✞ UN MUERTO = 6 ACCIDENTES
✡ UN HERIDO = 2 ACCIDENTES

ACCIDENTES POR KILOMETRO
2015

CARRETERA Y TRAMO: Ramal Punta Nizuc (MEX-307)

DEL KM: 0+000
AL KM: 45+000

KILOMETRO	SALDOS: MUERTOS	SALDOS: HERIDOS	SALDOS: DAÑOS MATERIALES (S)	CAUSAS: CONDUCTOR	CAUSAS: PEATONES	CAUSAS: VEHICULO	CAUSAS: CAMINO	CAUSAS: GANADO	CAUSAS: A. NAT. A. NATURAL	NUMERO Y CLASIFICACION DE ACCIDENTES
0										
5										
10										
15										
20	0	2	150,000	1	0	0	0	0	0	N ✡ ✡ ✡ ✡
21	0	1	15,000	1	0	0	0	0	0	F ✡ ✡
22	0	1	140,000	1	0	0	0	0	0	G ✡ ✡
23										
24	0	1	154,000	2	0	0	0	0	0	G G ✡ ✡
25										
30										
35										
40										
45										

Eje horizontal: 5 10 15 20 25 30 35 40 45

N U M E R O   Y   C L A S I F I C A C I O N   D E   A C C I D E N T E S

CLAVE	CLASIFICACION DEL ACCIDENTE	CLAVE	CLASIFICACION DEL ACCIDENTE
A	SALIDA DEL CAMINO		COLISION SOBRE EL CAMINO
		G	OTRO VEHICULO MOTOR EN TRANSITO
	SIN COLISION SOBRE EL CAMINO	H	OTRO VEHICULO MOTOR POR ALCANCE
B	VOLCADURA	J	VEHICULO MOTOR ESTACIONADO
C	CAIDA DE PASAJERO	K	FERROCARRIL
D	INCENDIO	L	BICICLETA/MOTOCICLETA
E	OTROS	M	ANIMAL
P	CAIDA DE CARGA	N	OBJETO FIJO
Q	DESPRENDIMIENTO DE REMOLQUE	O	OTROS OBJETOS
	COLISION SOBRE EL CAMINO	S	SIN DATO
F	PEATON (ATROPELLAMIENTO)		
R	VELOCIDAD EXCESIVA		

ACCIDENTES EQUIVALENTES A DAÑOS MATERIALES

✞ UN MUERTO = 6 ACCIDENTES

✡ UN HERIDO = 2 ACCIDENTES

ACCIDENTES POR KILOMETRO
2015

CARRETERA Y TRAMO: Reforma Agraria - Puerto Juárez (MEX-307)

DEL KM: 0+000
AL KM: 45+000

KILOMETRO	MUERTOS	HERIDOS	DAÑOS MATERIALES (S)	C	P	V	C	G	A.	NUMERO Y CLASIFICACION DE ACCIDENTES
0	0	3	142,000	2	0	0	0	0	0	H H ✡ ✡ ✡ ✡ ✡ ✡
1	0	1	30,000	1	0	0	0	0	0	A ✡ ✡
2	0	3	101,000	3	0	0	0	0	0	G H L ✡ ✡ ✡ ✡ ✡ ✡
3	0	0	40,000	1	0	0	0	0	0	G
5	0	0	6,000	1	0	0	0	0	0	A
6	0	0	60,000	1	0	0	0	0	0	A
7	0	0	300,000	1	0	0	0	0	0	A
12	0	2	30,000	2	0	0	0	0	0	A B ✡ ✡ ✡ ✡
13	0	2	75,000	1	0	0	0	0	0	G ✡ ✡ ✡ ✡
18	0	0	20,000	1	0	0	0	0	0	A
19	0	4	25,000	4	0	0	0	0	0	F G L L ✡ ✡ ✡ ✡ ✡ ✡ ✡ ✡
21	1	2	78,000	2	0	0	0	0	0	A G ✞ ✞ ✞ ✞ ✞ ✞ ✡ ✡ ✡ ✡
22	0	2	89,000	4	0	0	0	0	0	A G G L ✡ ✡ ✡ ✡
23	1	0	80,000	2	0	1	0	0	0	A L Q ✞ ✞ ✞ ✞ ✞ ✞
27	1	0	5,000	1	0	0	0	0	0	L ✞ ✞ ✞ ✞ ✞ ✞
30	0	5	251,500	1	0	1	0	0	0	G L ✡ ✡ ✡ ✡ ✡ ✡ ✡ ✡ ✡ ✡
31	0	2	20,000	1	0	0	0	0	0	A ✡ ✡ ✡ ✡
33	0	1	250,000	1	0	0	0	0	0	N ✡ ✡
37	0	0	25,000	1	0	0	0	0	0	H
40	0	0	40,000	1	0	0	0	0	0	A
44	0	0	120,000	1	0	0	0	0	0	H

SALDOS — CAUSAS — KILOMETRO

N U M E R O Y C L A S I F I C A C I O N D E A C C I D E N T E S (0 5 10 15 20 25 30 35 40 45)

CLAVE	CLASIFICACION DEL ACCIDENTE	CLAVE	CLASIFICACION DEL ACCIDENTE
A	SALIDA DEL CAMINO		COLISION SOBRE EL CAMINO
		G	OTRO VEHICULO MOTOR EN TRANSITO
	SIN COLISION SOBRE EL CAMINO	H	OTRO VEHICULO MOTOR POR ALCANCE
B	VOLCADURA	J	VEHICULO MOTOR ESTACIONADO
C	CAIDA DE PASAJERO	K	FERROCARRIL
D	INCENDIO	L	BICICLETA/MOTOCICLETA
E	OTROS	M	ANIMAL
P	CAIDA DE CARGA	N	OBJETO FIJO
Q	DESPRENDIMIENTO DE REMOLQUE	O	OTROS OBJETOS
	COLISION SOBRE EL CAMINO	S	SIN DATO
F	PEATON (ATROPELLAMIENTO)		
R	VELOCIDAD EXCESIVA		ACCIDENTES EQUIVALENTES A DAÑOS MATERIALES
		✞	UN MUERTO = 6 ACCIDENTES
		✡	UN HERIDO = 2 ACCIDENTES

DEL KM: 45+000
AL KM: 90+000

KILOMETRO	MUERTOS	HERIDOS	DAÑOS MATERIALES (S)	C	P	V	C	G	A.	NUMERO Y CLASIFICACION DE ACCIDENTES
53	0	2	50,000	2	0	0	0	0	0	A L ✡ ✡ ✡ ✡
64	0	0	40,000	1	0	0	0	0	0	A
69	0	0	30,000	1	0	0	0	0	0	N
70	0	0	10,000	1	0	0	0	0	0	G
71	0	0	70,000	1	0	0	0	0	0	G
72	1	0	10,000	0	1	0	0	0	0	F ✞ ✞ ✞ ✞ ✞ ✞
75	0	0	55,000	1	0	0	0	0	0	G
86	0	1	45,000	1	0	0	0	0	0	G ✡ ✡
87	0	1	100,000	1	0	0	0	0	0	A ✡ ✡

SALDOS — CAUSAS — KILOMETRO

N U M E R O Y C L A S I F I C A C I O N D E A C C I D E N T E S (5 10 15 20 25 30 35 40 45)

CLAVE	CLASIFICACION DEL ACCIDENTE	CLAVE	CLASIFICACION DEL ACCIDENTE
A	SALIDA DEL CAMINO		COLISION SOBRE EL CAMINO
		G	OTRO VEHICULO MOTOR EN TRANSITO
	SIN COLISION SOBRE EL CAMINO	H	OTRO VEHICULO MOTOR POR ALCANCE
B	VOLCADURA	J	VEHICULO MOTOR ESTACIONADO
C	CAIDA DE PASAJERO	K	FERROCARRIL
D	INCENDIO	L	BICICLETA/MOTOCICLETA
E	OTROS	M	ANIMAL
P	CAIDA DE CARGA	N	OBJETO FIJO
Q	DESPRENDIMIENTO DE REMOLQUE	O	OTROS OBJETOS
	COLISION SOBRE EL CAMINO	S	SIN DATO
F	PEATON (ATROPELLAMIENTO)		
R	VELOCIDAD EXCESIVA		ACCIDENTES EQUIVALENTES A DAÑOS MATERIALES
		✞	UN MUERTO = 6 ACCIDENTES
		✡	UN HERIDO = 2 ACCIDENTES

CARRETERA Y TRAMO: Reforma Agraria - Puerto Juárez (MEX-307)

DEL KM: 90+000
AL KM: 135+000

SALDOS / CAUSAS / KILOMETRO / NUMERO Y CLASIFICACION DE ACCIDENTES

MUERTOS	HERIDOS	DAÑOS MATERIALES (S)	CONDUCTOR	PEAT O PAS	VEHICULO	CAMINO	GANADO	A. NATURAL	KM	NUMERO Y CLASIFICACION DE ACCIDENTES
0	0	50,000	1	0	0	0	0	0	90	A
0	2	50,000	1	0	0	0	0	0	95	M ✡ ✡ ✡ ✡
									100	
0	0	120,000	0	0	1	0	0	0		A
0	0	125,000	1	0	0	0	0	0		A
0	0	25,000	1	0	0	0	0	0	105	A
0	0	200,000	1	0	0	0	0	0		B
									110	
0	0	100,000	1	0	0	0	0	0		G
									115	
0	2	400,000	1	0	0	0	0	0	120	A ✡ ✡ ✡ ✡
0	0	27,000	1	0	0	0	0	0		J
0	0	100,000	1	0	0	0	0	0	125	A
0	1	60,000	1	0	0	0	0	0		A ✡ ✡
0	0	72,000	1	0	0	0	0	0		G
0	0	20,000	1	0	0	0	0	0		A
									130	
									135	

Scale: 5 10 15 20 25 30 35 40 45

N U M E R O   Y   C L A S I F I C A C I O N   D E   A C C I D E N T E S

CLAVE	CLASIFICACION DEL ACCIDENTE	CLAVE	CLASIFICACION DEL ACCIDENTE
A	SALIDA DEL CAMINO	COLISION SOBRE EL CAMINO	
		G	OTRO VEHICULO MOTOR EN TRANSITO
SIN COLISION SOBRE EL CAMINO		**H**	OTRO VEHICULO MOTOR POR ALCANCE
B	VOLCADURA	**J**	VEHICULO MOTOR ESTACIONADO
C	CAIDA DE PASAJERO	**K**	FERROCARRIL
D	INCENDIO	**L**	BICICLETA/MOTOCICLETA
E	OTROS	**M**	ANIMAL
P	CAIDA DE CARGA	**N**	OBJETO FIJO
Q	DESPRENDIMIENTO DE REMOLQUE	**O**	OTROS OBJETOS
COLISION SOBRE EL CAMINO		**S**	SIN DATO
F	PEATON (ATROPELLAMIENTO)		
R	VELOCIDAD EXCESIVA	ACCIDENTES EQUIVALENTES A DAÑOS MATERIALES	
		✞	UN MUERTO = 6 ACCIDENTES
		✡	UN HERIDO = 2 ACCIDENTES

DEL KM: 135+000
AL KM: 180+000

SALDOS / CAUSAS / KILOMETRO / NUMERO Y CLASIFICACION DE ACCIDENTES

MUERTOS	HERIDOS	DAÑOS MATERIALES (S)	CONDUCTOR	PEAT O PAS	VEHICULO	CAMINO	GANADO	A. NATURAL	KM	NUMERO Y CLASIFICACION DE ACCIDENTES
									135	
									140	
0	0	200,000	1	0	0	0	0	0		A
0	0	35,000	1	0	0	0	0	0	145	A
0	0	70,000	1	0	0	0	0	0		G
0	0	320,000	0	0	1	0	0	0		D
0	2	30,000	1	0	0	0	0	0	150	B ✡ ✡ ✡ ✡
									155	
0	0	90,000	1	0	0	0	0	0		A
0	0	80,000	1	0	0	0	0	0		B
									160	
0	0	50,000	1	0	0	0	0	0		A
0	0	150,000	1	0	0	0	0	0		A
									165	
3	24	70,000	1	0	0	0	0	0	170	A ✞ ✞ ✞ ✞ ✞ ✞ ✞ ✞ ✞ ✞ ✞ ✞ ✞ ✞ ✞ ✞ ✞ ✞ ✡ 24 ✡
2	2	170,000	1	0	1	0	0	0		A E ✞ ✞ ✞ ✞ ✞ ✞ ✞ ✞ ✞ ✞ ✞ ✞ ✡ ✡ ✡ ✡
0	0	150,000	0	0	1	0	0	0		A
0	0	220,000	2	0	0	0	0	0		A N
0	0	30,000	1	0	0	0	0	0	175	A
0	0	1,570,000	1	0	0	0	0	0		J
1	4	50,000	1	0	0	0	0	0		A ✞ ✞ ✞ ✞ ✞ ✞ ✡ ✡ ✡ ✡ ✡ ✡ ✡ ✡
									180	

Scale: 5 10 15 20 25 30 35 40 45

N U M E R O   Y   C L A S I F I C A C I O N   D E   A C C I D E N T E S

CLAVE	CLASIFICACION DEL ACCIDENTE	CLAVE	CLASIFICACION DEL ACCIDENTE
A	SALIDA DEL CAMINO	COLISION SOBRE EL CAMINO	
		G	OTRO VEHICULO MOTOR EN TRANSITO
SIN COLISION SOBRE EL CAMINO		**H**	OTRO VEHICULO MOTOR POR ALCANCE
B	VOLCADURA	**J**	VEHICULO MOTOR ESTACIONADO
C	CAIDA DE PASAJERO	**K**	FERROCARRIL
D	INCENDIO	**L**	BICICLETA/MOTOCICLETA
E	OTROS	**M**	ANIMAL
P	CAIDA DE CARGA	**N**	OBJETO FIJO
Q	DESPRENDIMIENTO DE REMOLQUE	**O**	OTROS OBJETOS
COLISION SOBRE EL CAMINO		**S**	SIN DATO
F	PEATON (ATROPELLAMIENTO)		
R	VELOCIDAD EXCESIVA	ACCIDENTES EQUIVALENTES A DAÑOS MATERIALES	
		✞	UN MUERTO = 6 ACCIDENTES
		✡	UN HERIDO = 2 ACCIDENTES

CARRETERA Y TRAMO: Reforma Agraria - Puerto Juárez (MEX-307)

DEL KM: 180+000 AL KM: 225+000

KILOMETRO	MUERTOS	HERIDOS	DAÑOS MATERIALES (S)	CONDUCTOR	PEAT O PAS	VEHICULO	CAMINO	GANADO	A. NATURAL	NUMERO Y CLASIFICACION DE ACCIDENTES
180	0	0	50,000	1	0	0	0	0	0	N
	0	0	30,000	1	0	0	0	0	0	A
	0	0	130,000	1	0	0	0	0	0	A
	0	0	70,000	1	0	0	0	0	0	A
185	1	0	80,000	1	0	0	0	0	0	A ✞ ✞ ✞ ✞ ✞ ✞
190	1	1	65,000	1	0	0	0	0	0	G ✞ ✞ ✞ ✞ ✞ ✞ ✡ ✡
195	0	1	45,000	0	0	1	0	0	0	Q ✡ ✡
	1	3	340,000	2	0	0	0	0	0	H J ✞ ✞ ✞ ✞ ✞ ✞ ✡ ✡ ✡ ✡ ✡ ✡
200	2	6	360,000	2	0	0	0	0	0	A J ✞ ✞ ✞ ✞ ✞ ✞ ✞ ✞ ✞ ✞ ✞ ✞ ✡ ✡ ✡ ✡ ✡ ✡ ✡ ✡ ✡ ✡ ✡ ✡
	1	0	6,000	1	0	0	0	0	0	F ✞ ✞ ✞ ✞ ✞ ✞
	0	2	75,000	1	0	0	0	0	0	H ✡ ✡ ✡ ✡
205	1	0	0	0	1	0	0	0	0	F ✞ ✞ ✞ ✞ ✞ ✞
210	0	0	8,000	2	0	0	0	0	0	A G
215	0	0	65,000	2	0	0	0	0	0	A G
	0	0	30,000	1	0	0	0	0	0	A
220										
225										

Escala: 5 10 15 20 25 30 35 40 45

N U M E R O Y C L A S I F I C A C I O N D E A C C I D E N T E S

CLAVE	CLASIFICACION DEL ACCIDENTE	CLAVE	CLASIFICACION DEL ACCIDENTE
A	SALIDA DEL CAMINO	COLISION SOBRE EL CAMINO	
		G	OTRO VEHICULO MOTOR EN TRANSITO
SIN COLISION SOBRE EL CAMINO		**H**	OTRO VEHICULO MOTOR POR ALCANCE
B	VOLCADURA	**J**	VEHICULO MOTOR ESTACIONADO
C	CAIDA DE PASAJERO	**K**	FERROCARRIL
D	INCENDIO	**L**	BICICLETA/MOTOCICLETA
E	OTROS	**M**	ANIMAL
P	CAIDA DE CARGA	**N**	OBJETO FIJO
Q	DESPRENDIMIENTO DE REMOLQUE	**O**	OTROS OBJETOS
COLISION SOBRE EL CAMINO		**S**	SIN DATO
F	PEATON (ATROPELLAMIENTO)		
R	VELOCIDAD EXCESIVA	ACCIDENTES EQUIVALENTES A DAÑOS MATERIALES	
		✞	UN MUERTO = 6 ACCIDENTES
		✡	UN HERIDO = 2 ACCIDENTES

DEL KM: 225+000 AL KM: 270+000

KILOMETRO	MUERTOS	HERIDOS	DAÑOS MATERIALES (S)	CONDUCTOR	PEAT O PAS	VEHICULO	CAMINO	GANADO	A. NATURAL	NUMERO Y CLASIFICACION DE ACCIDENTES
225	1	0	20,000	1	0	0	0	0	0	F ✞ ✞ ✞ ✞ ✞ ✞
	0	0	1,300	1	0	0	0	0	0	G
230	1	0	105,000	2	0	0	0	0	0	G L ✞ ✞ ✞ ✞ ✞ ✞
	0	0	20,000	1	0	0	0	0	0	A
	0	2	115,000	1	0	0	0	0	0	G ✡ ✡ ✡ ✡
235	1	0	7,000	1	0	0	0	0	0	F ✞ ✞ ✞ ✞ ✞ ✞
240										
245	1	0	30000	1	0	0	0	0	0	A ✞ ✞ ✞ ✞ ✞ ✞
	0	1	80000	1	0	0	0	0	0	A ✡ ✡
	0	0	30000	1	0	0	0	0	0	A
250	0	2	96000	2	0	0	0	0	0	G G ✡ ✡ ✡ ✡
	0	3	90000	1	0	0	0	0	0	H ✡ ✡ ✡ ✡ ✡ ✡
	0	1	86000	1	0	0	0	0	0	G ✡ ✡
255	0	0	15000	1	0	0	0	0	0	A
	1	0	3000	0	1	0	0	0	0	F ✞ ✞ ✞ ✞ ✞ ✞
	0	0	180000	2	0	0	0	0	0	G L
260	0	4	50000	1	0	0	0	0	0	N ✡ ✡ ✡ ✡ ✡ ✡ ✡ ✡
	1	0	85000	1	1	0	0	0	0	F H ✞ ✞ ✞ ✞ ✞ ✞
	0	2	10000	1	1	0	0	0	0	C F ✡ ✡ ✡ ✡
	0	3	42000	2	0	0	0	0	0	A G ✡ ✡ ✡ ✡ ✡ ✡
	0	1	25000	2	0	0	0	0	0	F N ✡ ✡
265	0	0	255000	2	0	2	0	0	0	A A A A
	1	1	70000	2	0	0	0	0	0	F N ✞ ✞ ✞ ✞ ✞ ✞ ✡ ✡
	0	2	20000	2	1	0	0	0	0	F F G ✡ ✡ ✡ ✡
	0	2	70000	1	0	0	0	0	0	H ✡ ✡ ✡ ✡
270										

Escala: 5 10 15 20 25 30 35 40 45

N U M E R O Y C L A S I F I C A C I O N D E A C C I D E N T E S

CLAVE	CLASIFICACION DEL ACCIDENTE	CLAVE	CLASIFICACION DEL ACCIDENTE
A	SALIDA DEL CAMINO	COLISION SOBRE EL CAMINO	
		G	OTRO VEHICULO MOTOR EN TRANSITO
SIN COLISION SOBRE EL CAMINO		**H**	OTRO VEHICULO MOTOR POR ALCANCE
B	VOLCADURA	**J**	VEHICULO MOTOR ESTACIONADO
C	CAIDA DE PASAJERO	**K**	FERROCARRIL
D	INCENDIO	**L**	BICICLETA/MOTOCICLETA
E	OTROS	**M**	ANIMAL
P	CAIDA DE CARGA	**N**	OBJETO FIJO
Q	DESPRENDIMIENTO DE REMOLQUE	**O**	OTROS OBJETOS
COLISION SOBRE EL CAMINO		**S**	SIN DATO
F	PEATON (ATROPELLAMIENTO)		
R	VELOCIDAD EXCESIVA	ACCIDENTES EQUIVALENTES A DAÑOS MATERIALES	
		✞	UN MUERTO = 6 ACCIDENTES
		✡	UN HERIDO = 2 ACCIDENTES

CARRETERA Y TRAMO: Reforma Agraria - Puerto Juárez (MEX-307)

DEL KM: 270+000
AL KM: 315+000

SALDOS / CAUSAS / KILOMETRO / NUMERO Y CLASIFICACION DE ACCIDENTES

KILOMETRO	MUERTOS	HERIDOS	DAÑOS MATERIALES (S)	CONDUCTOR	PEATOPAS	VEHICULO	CAMINO	GANADO	A. NA. TURA. L	NUMERO Y CLASIFICACION DE ACCIDENTES
270	0	1	180500	2	0	0	0	0	0	L N ✡ ✡
	0	1	19000	1	0	0	0	0	0	H ✡ ✡
	1	0	15000	0	1	0	0	0	0	F ✞ ✞ ✞ ✞ ✞ ✞
	0	0	50000	1	0	0	0	0	0	G
	0	0	40000	1	0	0	0	0	0	A
275	0	4	96000	3	0	0	0	0	0	G L N ✡ ✡ ✡ ✡ ✡ ✡ ✡ ✡
	1	4	169000	5	0	0	0	0	0	A A F G N ✞ ✞ ✞ ✞ ✞ ✞ ✡ ✡ ✡ ✡ ✡ ✡ ✡ ✡
	1	4	170000	2	0	0	0	0	0	G N ✞ ✞ ✞ ✞ ✞ ✞ ✡ ✡ ✡ ✡ ✡ ✡ ✡ ✡
280	0	0	20000	1	0	0	0	0	0	N
	0	1	136000	2	0	0	0	0	0	H N ✡ ✡
	0	8	159000	2	0	0	0	0	0	G N ✡ ✡ ✡ ✡ ✡ ✡ ✡ ✡ ✡ ✡ ✡ ✡ ✡ ✡ ✡ ✡
	0	2	8500	1	0	0	0	0	0	H ✡ ✡ ✡ ✡
305	0	0	25000	1	0	0	0	0	0	A
	0	0	25000	0	0	1	0	0	0	N
	0	0	550000	1	0	1	0	0	0	A D
	1	0	20000	0	1	0	0	0	0	F ✞ ✞ ✞ ✞ ✞ ✞
	0	0	142000	3	0	0	0	0	0	G H H
310	0	2	43000	2	0	0	0	0	0	A G ✡ ✡ ✡ ✡
	0	1	70000	2	0	0	0	0	0	G H ✡ ✡
	1	1	40300	2	0	0	0	0	0	F H ✞ ✞ ✞ ✞ ✞ ✞ ✡ ✡
	0	0	20000	1	0	0	0	0	0	A
315	0	0	125000	1	0	1	0	0	0	G N

N U M E R O   Y   C L A S I F I C A C I O N   D E   A C C I D E N T E S

CLAVE	CLASIFICACION DEL ACCIDENTE	CLAVE	CLASIFICACION DEL ACCIDENTE
A	SALIDA DEL CAMINO		COLISION SOBRE EL CAMINO
		G	OTRO VEHICULO MOTOR EN TRANSITO
	SIN COLISION SOBRE EL CAMINO	H	OTRO VEHICULO MOTOR POR ALCANCE
B	VOLCADURA	J	VEHICULO MOTOR ESTACIONADO
C	CAIDA DE PASAJERO	K	FERROCARRIL
D	INCENDIO	L	BICICLETA/MOTOCICLETA
E	OTROS	M	ANIMAL
P	CAIDA DE CARGA	N	OBJETO FIJO
Q	DESPRENDIMIENTO DE REMOLQUE	O	OTROS OBJETOS
	COLISION SOBRE EL CAMINO	S	SIN DATO
F	PEATON (ATROPELLAMIENTO)		
R	VELOCIDAD EXCESIVA		ACCIDENTES EQUIVALENTES A DAÑOS MATERIALES
		✞	UN MUERTO = 6 ACCIDENTES
		✡	UN HERIDO = 2 ACCIDENTES

DEL KM: 315+000
AL KM: 360+000

SALDOS / CAUSAS / KILOMETRO / NUMERO Y CLASIFICACION DE ACCIDENTES

KILOMETRO	MUERTOS	HERIDOS	DAÑOS MATERIALES (S)	CONDUCTOR	PEATOPAS	VEHICULO	CAMINO	GANADO	A. NA. TURA. L	NUMERO Y CLASIFICACION DE ACCIDENTES
315	0	0	55000	1	0	0	0	0	0	H
	0	1	15000	0	0	1	0	0	0	B ✡ ✡
	0	0	70000	1	0	0	0	0	0	J
	1	4	242000	3	0	2	0	0	0	A E G H N ✞ ✞ ✞ ✞ ✞ ✞ ✡ ✡ ✡ ✡ ✡ ✡ ✡ ✡
320	0	1	130000	5	0	0	0	0	0	A A F N N ✡ ✡
	1	5	155000	4	0	0	0	0	0	A A G H ✞ ✞ ✞ ✞ ✞ ✞ ✡ ✡ ✡ ✡ ✡ ✡ ✡ ✡ ✡ ✡
	0	0	20000	1	0	0	0	0	0	N
	0	1	22000	2	0	0	0	0	0	F N ✡ ✡
325	0	1	80000	1	0	0	0	0	0	A ✡ ✡
	0	0	20500	2	0	0	0	0	0	L N
	0	1	50000	1	0	0	0	0	0	J ✡ ✡
330	0	1	30000	1	0	0	0	0	0	A ✡ ✡
	0	0	130000	2	0	0	0	0	0	A N
335	0	0	125000	1	0	0	0	1	0	A N
	0	0	65000	2	0	0	0	0	0	A N
	0	0	70000	1	0	0	0	0	0	H
	3	19	555000	4	0	1	0	0	0	G G N N N ✞ ✞ ✞ ✞ ✞ ✞ ✞ ✞ ✞ ✞ ✞ ✞ ✞ ✞ ✞ ✞ ✞ ✞ ✡ 18 ✡
340	0	0	900000	1	0	0	0	0	0	A

N U M E R O   Y   C L A S I F I C A C I O N   D E   A C C I D E N T E S

CLAVE	CLASIFICACION DEL ACCIDENTE	CLAVE	CLASIFICACION DEL ACCIDENTE
A	SALIDA DEL CAMINO		COLISION SOBRE EL CAMINO
		G	OTRO VEHICULO MOTOR EN TRANSITO
	SIN COLISION SOBRE EL CAMINO	H	OTRO VEHICULO MOTOR POR ALCANCE
B	VOLCADURA	J	VEHICULO MOTOR ESTACIONADO
C	CAIDA DE PASAJERO	K	FERROCARRIL
D	INCENDIO	L	BICICLETA/MOTOCICLETA
E	OTROS	M	ANIMAL
P	CAIDA DE CARGA	N	OBJETO FIJO
Q	DESPRENDIMIENTO DE REMOLQUE	O	OTROS OBJETOS
	COLISION SOBRE EL CAMINO	S	SIN DATO
F	PEATON (ATROPELLAMIENTO)		
R	VELOCIDAD EXCESIVA		ACCIDENTES EQUIVALENTES A DAÑOS MATERIALES
		✞	UN MUERTO = 6 ACCIDENTES
		✡	UN HERIDO = 2 ACCIDENTES

ACCIDENTES POR KILOMETRO
2015

CARRETERA Y TRAMO: Valladolid - Felipe Carrillo Puerto Lim. Edos. Q. Roo/Yuc. - Felipe Carrillo Puerto (MEX-295)

DEL KM: 46+000
AL KM: 90+000

SALDOS: MUERTOS	SALDOS: HERIDOS	SALDOS: DAÑOS MATERIALES (S)	CAUSAS: CONDUCTOR	CAUSAS: PEATON O PASAJERO	CAUSAS: VEHICULO	CAUSAS: CAMINO	CAUSAS: GANADO	CAUSAS: A. NATURAL	KILOMETRO	NUMERO Y CLASIFICACION DE ACCIDENTES
									45	
									50	
									55	
									60	
									65	
									70	
									75	
									80	
									85	
									90	

NUMERO Y CLASIFICACION DE ACCIDENTES: 5 10 15 20 25 30 35 40 45

DEL KM: 90+000
AL KM: 135+000

SALDOS: MUERTOS	SALDOS: HERIDOS	SALDOS: DAÑOS MATERIALES (S)	CAUSAS: CONDUCTOR	CAUSAS: PEATON O PASAJERO	CAUSAS: VEHICULO	CAUSAS: CAMINO	CAUSAS: GANADO	CAUSAS: A. NATURAL	KILOMETRO	NUMERO Y CLASIFICACION DE ACCIDENTES
									90	
									95	
									100	
2	0	60,000	1	0	1	0	0	0	105	G G ✞ ✞ ✞ ✞ ✞ ✞ ✞ ✞ ✞ ✞ ✞ ✞
									110	
									115	
									120	
0	0	15,000	1	0	0	0	0	0	125	A
									130	
									135	

NUMERO Y CLASIFICACION DE ACCIDENTES: 5 10 15 20 25 30 35 40 45

CLAVE	CLASIFICACION DEL ACCIDENTE	CLAVE	CLASIFICACION DEL ACCIDENTE
A	SALIDA DEL CAMINO		COLISION SOBRE EL CAMINO
		G	OTRO VEHICULO MOTOR EN TRANSITO
SIN COLISION SOBRE EL CAMINO		H	OTRO VEHICULO MOTOR POR ALCANCE
B	VOLCADURA	J	VEHICULO MOTOR ESTACIONADO
C	CAIDA DE PASAJERO	K	FERROCARRIL
D	INCENDIO	L	BICICLETA/MOTOCICLETA
E	OTROS	M	ANIMAL
P	CAIDA DE CARGA	N	OBJETO FIJO
Q	DESPRENDIMIENTO DE REMOLQUE	O	OTROS OBJETOS
COLISION SOBRE EL CAMINO		S	SIN DATO
F	PEATON (ATROPELLAMIENTO)		
R	VELOCIDAD EXCESIVA		ACCIDENTES EQUIVALENTES A DAÑOS MATERIALES
		✞	UN MUERTO = 6 ACCIDENTES
		✡	UN HERIDO = 2 ACCIDENTES

ACCIDENTES POR KILOMETRO
2015

CARRETERA Y TRAMO: El Cedral - Playa del Carmen El Tintal - Playa del Carmen (MEX-305D)

DEL KM: 0+000
AL KM: 45+000

KILOMETRO	MUERTOS	HERIDOS	DAÑOS MATERIALES (S)	CONDUCTOR	PEATON O PASAJERO	VEHICULO	CAMINO	GANADO	A. NATURAL	NUMERO Y CLASIFICACION DE ACCIDENTES
0-5										
5-10										
10-15										
15-20	2	3	20,000	1	0	0	0	0	0	A ✞ ✞ ✞ ✞ ✞ ✞ ✞ ✞ ✞ ✞ ✞ ✞ ✡ ✡ ✡ ✡ ✡ ✡
20-25										
25-30										
30-35	0	0	60,000	0	0	1	0	0	0	A
35-40										
40-45	0	1	750,000	0	0	1	0	0	0	G ✡ ✡

N U M E R O Y C L A S I F I C A C I O N D E A C C I D E N T E S

CLAVE	CLASIFICACION DEL ACCIDENTE	CLAVE	CLASIFICACION DEL ACCIDENTE
A	SALIDA DEL CAMINO		COLISION SOBRE EL CAMINO
		G	OTRO VEHICULO MOTOR EN TRANSITO
SIN COLISION SOBRE EL CAMINO		H	OTRO VEHICULO MOTOR POR ALCANCE
B	VOLCADURA	J	VEHICULO MOTOR ESTACIONADO
C	CAIDA DE PASAJERO	K	FERROCARRIL
D	INCENDIO	L	BICICLETA/MOTOCICLETA
E	OTROS	M	ANIMAL
P	CAIDA DE CARGA	N	OBJETO FIJO
Q	DESPRENDIMIENTO DE REMOLQUE	O	OTROS OBJETOS
COLISION SOBRE EL CAMINO		S	SIN DATO
F	PEATON (ATROPELLAMIENTO)		
R	VELOCIDAD EXCESIVA		ACCIDENTES EQUIVALENTES A DAÑOS MATERIALES
		✞	UN MUERTO = 6 ACCIDENTES
		✡	UN HERIDO = 2 ACCIDENTES

DEL KM: 45+000
AL KM: 51+160

KILOMETRO	MUERTOS	HERIDOS	DAÑOS MATERIALES (S)	CONDUCTOR	PEATON O PASAJERO	VEHICULO	CAMINO	GANADO	A. NATURAL	NUMERO Y CLASIFICACION DE ACCIDENTES
45-50	1	0	100,000	1	0	0	0	0	0	A ✞ ✞ ✞ ✞ ✞ ✞
45-50	2	0	80,000	2	0	0	0	0	0	G H ✞ ✞ ✞ ✞ ✞ ✞ ✞ ✞ ✞ ✞ ✞ ✞
50-55										
55-60										
60-65										
65-70										
70-75										
75-80										
80-85										
85-90										

N U M E R O Y C L A S I F I C A C I O N D E A C C I D E N T E S

CLAVE	CLASIFICACION DEL ACCIDENTE	CLAVE	CLASIFICACION DEL ACCIDENTE
A	SALIDA DEL CAMINO		COLISION SOBRE EL CAMINO
		G	OTRO VEHICULO MOTOR EN TRANSITO
SIN COLISION SOBRE EL CAMINO		H	OTRO VEHICULO MOTOR POR ALCANCE
B	VOLCADURA	J	VEHICULO MOTOR ESTACIONADO
C	CAIDA DE PASAJERO	K	FERROCARRIL
D	INCENDIO	L	BICICLETA/MOTOCICLETA
E	OTROS	M	ANIMAL
P	CAIDA DE CARGA	N	OBJETO FIJO
Q	DESPRENDIMIENTO DE REMOLQUE	O	OTROS OBJETOS
COLISION SOBRE EL CAMINO		S	SIN DATO
F	PEATON (ATROPELLAMIENTO)		
R	VELOCIDAD EXCESIVA		ACCIDENTES EQUIVALENTES A DAÑOS MATERIALES
		✞	UN MUERTO = 6 ACCIDENTES
		✡	UN HERIDO = 2 ACCIDENTES

ACCIDENTES POR KILOMETRO
2015

CARRETERA Y TRAMO: Mérida - Cancún (Cuota) Lim. Edos. Yuc./Q. Roo - T. C. (Reforma Agraria - Puerto Juárez) (MEX-180D)

DEL KM: 160+000
AL KM: 205+000

KILOMETRO	SALDOS: MUERTOS	SALDOS: HERIDOS	SALDOS: DAÑOS MATERIALES (S)	CAUSAS: CONDUCTOR	CAUSAS: PEATONES	CAUSAS: VEHICULO	CAUSAS: CAMINO	CAUSAS: GANADO	CAUSAS: A. NATURAL	NUMERO Y CLASIFICACION DE ACCIDENTES
160										
165										
170										
175										
180										
185										
190										
195										
200										
205										

NUMERO Y CLASIFICACION DE ACCIDENTES: 5 10 15 20 25 30 35 40 45

DEL KM: 205+000
AL KM: 250+000

KILOMETRO	SALDOS: MUERTOS	SALDOS: HERIDOS	SALDOS: DAÑOS MATERIALES (S)	CAUSAS: CONDUCTOR	CAUSAS: PEATONES	CAUSAS: VEHICULO	CAUSAS: CAMINO	CAUSAS: GANADO	CAUSAS: A. NATURAL	NUMERO Y CLASIFICACION DE ACCIDENTES
205										
210										
215										
220										
225										
230	0	0	80,000	0	0	1	0	0	0	E
	0	3	90,000	1	0	0	0	0	0	A ✡ ✡ ✡ ✡ ✡ ✡
235										
240										
245										
250	0	3	30,000	1	0	0	0	0	0	M ✡ ✡ ✡ ✡ ✡ ✡

NUMERO Y CLASIFICACION DE ACCIDENTES: 5 10 15 20 25 30 35 40 45

CLAVE	CLASIFICACION DEL ACCIDENTE	CLAVE	CLASIFICACION DEL ACCIDENTE
A	SALIDA DEL CAMINO		COLISION SOBRE EL CAMINO
		G	OTRO VEHICULO MOTOR EN TRANSITO
SIN COLISION SOBRE EL CAMINO		H	OTRO VEHICULO MOTOR POR ALCANCE
B	VOLCADURA	J	VEHICULO MOTOR ESTACIONADO
C	CAIDA DE PASAJERO	K	FERROCARRIL
D	INCENDIO	L	BICICLETA/MOTOCICLETA
E	OTROS	M	ANIMAL
P	CAIDA DE CARGA	N	OBJETO FIJO
Q	DESPRENDIMIENTO DE REMOLQUE	O	OTROS OBJETOS
COLISION SOBRE EL CAMINO		S	SIN DATO
F	PEATON (ATROPELLAMIENTO)		
R	VELOCIDAD EXCESIVA		

ACCIDENTES EQUIVALENTES A DAÑOS MATERIALES
✞ UN MUERTO = 6 ACCIDENTES
✡ UN HERIDO = 2 ACCIDENTES

CARRETERA Y TRAMO: Mérida - Cancún (Cuota) Lim. Edos. Yuc./Q. Roo - T. C. (Reforma Agraria - Puerto Juárez) (MEX-180D)

DEL KM: 250+000
AL KM: 295+000

KILOMETRO	MUERTOS	HERIDOS	DAÑOS MATERIALES (S)	CONDUCTOR	PEATON	VEHICULO	CAMINO	GANADO	A. NA. TUR. AL
253	0	1	100,000	1	0	0	0	0	0
	3	1	30,000	1	0	0	0	0	0
267	1	0	130,000	1	0	0	0	0	0
	0	0	180,000	1	0	0	0	0	0
293	0	0	100,000	1	0	0	0	0	0

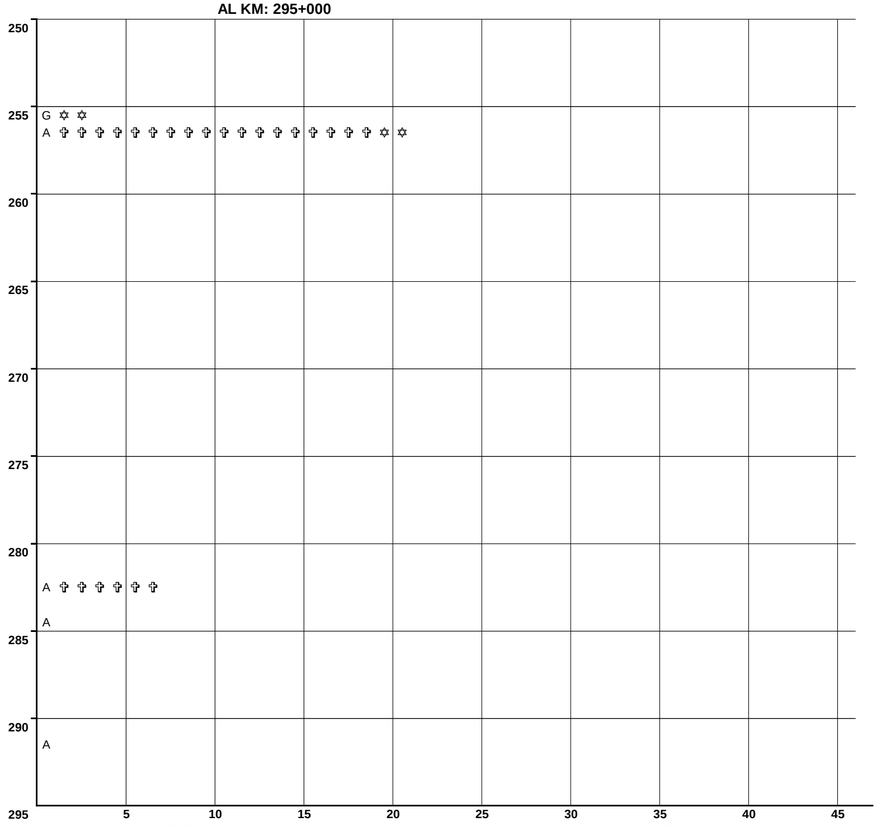

N U M E R O Y C L A S I F I C A C I O N D E A C C I D E N T E S

CLAVE	CLASIFICACION DEL ACCIDENTE	CLAVE	CLASIFICACION DEL ACCIDENTE
A	SALIDA DEL CAMINO	COLISION SOBRE EL CAMINO	
		G	OTRO VEHICULO MOTOR EN TRANSITO
SIN COLISION SOBRE EL CAMINO		**H**	OTRO VEHICULO MOTOR POR ALCANCE
B	VOLCADURA	**J**	VEHICULO MOTOR ESTACIONADO
C	CAIDA DE PASAJERO	**K**	FERROCARRIL
D	INCENDIO	**L**	BICICLETA/MOTOCICLETA
E	OTROS	**M**	ANIMAL
P	CAIDA DE CARGA	**N**	OBJETO FIJO
Q	DESPRENDIMIENTO DE REMOLQUE	**O**	OTROS OBJETOS
COLISION SOBRE EL CAMINO		**S**	SIN DATO
F	PEATON (ATROPELLAMIENTO)		
R	VELOCIDAD EXCESIVA	ACCIDENTES	EQUIVALENTES A DAÑOS MATERIALES
		✞	UN MUERTO = 6 ACCIDENTES
		✡	UN HERIDO = 2 ACCIDENTES

DEL KM: 295+000
AL KM: 308+100

KILOMETRO	MUERTOS	HERIDOS	DAÑOS MATERIALES (S)	CONDUCTOR	PEATON	VEHICULO	CAMINO	GANADO	A. NA. TUR. AL
295	0	5	80,000	2	0	0	0	0	0
299	1	4	105,000	1	0	0	0	0	0
	0	0	15,000	0	0	1	0	0	0
305	0	1	80,000	0	0	1	0	0	0
	0	1	77,100	1	0	1	0	0	0

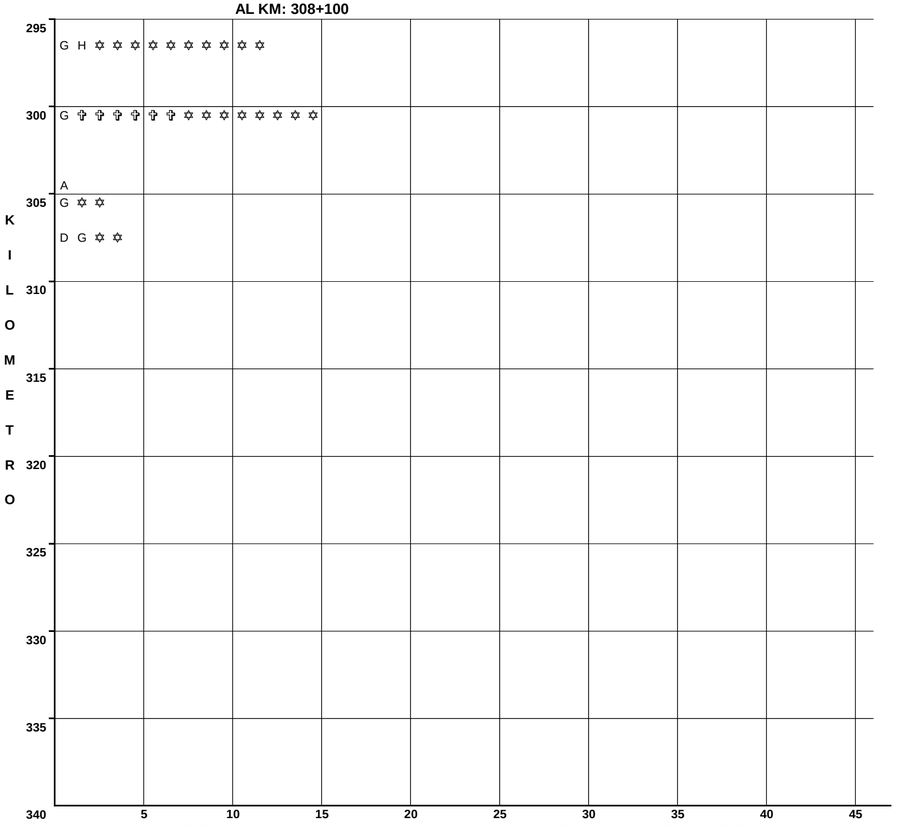

N U M E R O Y C L A S I F I C A C I O N D E A C C I D E N T E S

CLAVE	CLASIFICACION DEL ACCIDENTE	CLAVE	CLASIFICACION DEL ACCIDENTE
A	SALIDA DEL CAMINO	COLISION SOBRE EL CAMINO	
		G	OTRO VEHICULO MOTOR EN TRANSITO
SIN COLISION SOBRE EL CAMINO		**H**	OTRO VEHICULO MOTOR POR ALCANCE
B	VOLCADURA	**J**	VEHICULO MOTOR ESTACIONADO
C	CAIDA DE PASAJERO	**K**	FERROCARRIL
D	INCENDIO	**L**	BICICLETA/MOTOCICLETA
E	OTROS	**M**	ANIMAL
P	CAIDA DE CARGA	**N**	OBJETO FIJO
Q	DESPRENDIMIENTO DE REMOLQUE	**O**	OTROS OBJETOS
COLISION SOBRE EL CAMINO		**S**	SIN DATO
F	PEATON (ATROPELLAMIENTO)		
R	VELOCIDAD EXCESIVA	ACCIDENTES	EQUIVALENTES A DAÑOS MATERIALES
		✞	UN MUERTO = 6 ACCIDENTES
		✡	UN HERIDO = 2 ACCIDENTES

CAUSANTE PRINCIPAL DEL ACCIDENTE (en porcentaje)

2 0 1 5

Q U I N T A N A R O O

CARRETERA Y TRAMO	CONDUCTOR	PEATÓN O PASAJERO	VEHÍCULO	CAMINO	IRRUPCIÓN DE GANADO	AGENTE NATURAL
El Cedral - Playa del Carmen El Tintal - Playa del Carmen	66.67	0.00	33.33	0.00	0.00	0.00
Francisco Escárcega - Chetumal Lim. Edos. Camp./Q. Roo - Chetumal	91.18	0.00	2.94	5.88	0.00	0.00
Mérida - Cancún (Cuota) Lim. Edos. Yuc./Q. Roo - T. C. (Reforma Agraria - Puerto Juárez)	73.33	0.00	26.67	0.00	0.00	0.00
Mérida - Puerto Juárez Lim. Edos. Yuc./Q. Roo - Puerto Juárez	100.00	0.00	0.00	0.00	0.00	0.00
Muna - Felipe Carrillo Puerto Lim. Edos. Yuc./Q. Roo - Felipe Carrillo Puerto	72.22	0.00	16.67	0.00	0.00	11.11
Polyuc - T. C. (Reforma Agraria - Puerto Juárez)	80.00	0.00	20.00	0.00	0.00	0.00
Ramal a Puerto Morelos						
Ramal a Punta Piedra						

CAUSANTE PRINCIPAL DEL ACCIDENTE (en porcentaje)

2 0 1 5

Q U I N T A N A R O O

CARRETERA Y TRAMO	CONDUCTOR	PEATÓN O PASAJERO	VEHÍCULO	CAMINO	IRRUPCIÓN DE GANADO	AGENTE NATURAL
Ramal a Subteniente López	80.00	20.00	0.00	0.00	0.00	0.00
Ramal Punta Nizuc	100.00	0.00	0.00	0.00	0.00	0.00
Reforma Agraria - Puerto Juárez	88.04	3.83	7.66	0.00	0.48	0.00
Valladolid - Felipe Carrillo Puerto Lim. Edos. Q. Roo/Yuc. - Felipe Carrillo Puerto	66.67	0.00	33.33	0.00	0.00	0.00

TOTAL DE CAUSANTES PRINCIPALES DEL ACCIDENTE (en porcentaje)

Q U I N T A N A R O O	87.13	2.69	8.68	0.60	0.30	0.60

DATOS DEL LUGAR DEL ACCIDENTE Y CONTROL DEL TRÁNSITO

2015

Q U I N T A N A R O O

CARRETERA Y TRAMO	ALINEAMIENTO VERTICAL				ALINEAMIENTO HORIZONTAL											CONTROL DE TRÁNSITO EXISTENTE												
	PENDIENTE	CIMA	COLUMPIO	A NIVEL	TANGENTE	CURVA ABIERTA	CURVA CERRADA	ENTRONQUE	PUENTE O TUNEL	INTERSECCION	CALLEJON	ACCESO PRIVADO	CRUCE FFCC	ZONA PORTUARIA	TRAMO EN CONSTRUCCION	SEÑAL INFORMATIVA	SEÑAL PREVENTIVA	SEÑAL RESTRICTIVA	SEMAFORO	AGENTE O GUARDAVIA	BARRERA O ISLETA	RAYAS LATERALES	RAYA CENTRAL	VIBRADORES	ABANDERAMIENTO	BANDEREROS	OTRO CONTROL	SIN CONTROL
El Cedral - Playa del Carmen El Tintal - Playa del Carmen				6	6											6	6	6	0	0	0	6	6	0	0	0	0	0
Francisco Escárcega - Chetumal Lim. Edos. Camp./Q. Roo - Chetumal	10			23	26	4	3									34	34	34	0	0	3	27	26	2	1	1	1	0
Mérida - Cancún (Cuota) Lim. Edos. Yuc./Q. Roo - T. C. (Reforma Agraria - Puerto Juárez)	1			13	13		2									14	15	15	0	0	0	14	14	0	0	0	0	0
Mérida - Puerto Juárez Lim. Edos. Yuc./Q. Roo - Puerto Juárez				28	26							1				27	29	29	0	0	0	19	20	0	0	0	1	0
Muna - Felipe Carrillo Puerto Lim. Edos. Yuc./Q. Roo - Felipe Carrillo Puerto				17	13	3	2									18	18	18	0	0	3	14	14	0	0	0	0	0
Polyuc - T. C. (Reforma Agraria - Puerto Juárez)	1			9	7	2	1									10	10	10	0	0	0	10	10	0	0	0	0	0
Ramal a Puerto Morelos																												
Ramal a Punta Piedra																												
Ramal a Subteniente López				5	3	2										5	5	5	0	0	0	4	4	1	0	0	0	0
Ramal Punta Nizuc				5	3	2										5	5	5	0	0	0	5	5	0	0	0	0	0
Reforma Agraria - Puerto Juárez	7		1	199	189	10	4		2							196	205	205	0	1	5	205	205	0	0	0	5	0
Valladolid - Felipe Carrillo Puerto Lim. Edos. Q. Roo/Yuc. - Felipe Carrillo Puerto				3	3											3	3	3	0	0	0	3	3	0	0	0	0	0

DATOS DEL LUGAR DEL ACCIDENTE Y CONTROL DEL TRÁNSITO

2015

Q U I N T A N A R O O

CARRETERA Y TRAMO	ALINEAMIENTO VERTICAL				ALINEAMIENTO HORIZONTAL											CONTROL DE TRÁNSITO EXISTENTE												
	PENDIENTE	CIMA	COLUMPIO	A NIVEL	TANGENTE	CURVA ABIERTA	CURVA CERRADA	ENTRONQUE	PUENTE O TUNEL	INTERSECCION	CALLEJON	ACCESO PRIVADO	CRUCE FFCC	ZONA PORTUARIA	TRAMO EN CONSTRUCCION	SEÑAL INFORMATIVA	SEÑAL PREVENTIVA	SEÑAL RESTRICTIVA	SEMAFORO	AGENTE O GUARDAVIA	BARRERA O ISLETA	RAYAS LATERALES	RAYA CENTRAL	VIBRADORES	ABANDERAMIENTO	BANDEREROS	OTRO CONTROL	SIN CONTROL
TOTAL DATOS DEL LUGAR DEL ACCIDENTE Y CONTROL DEL TRÁNSITO																												
Q U I N T A N A R O O	19		1	308	289	23	12		2			1				318	330	330	0	1	11	307	307	3	1	1	7	0

CIRCUNSTANCIAS QUE CONTRIBUYERON AL ACCIDENTE

2015

Q U I N T A N A R O O

CARRETERA Y TRAMO	DEL CONDUCTOR O PEATÓN														DEL VEHÍCULO										DEL CAMINO							AGENTE NATURAL					
	IMPRUDENCIA O INTENCIÓN	VELOCIDAD EXCESIVA	INVADIÓ CARRIL CONTRARIO	REBASO INDEBIDAMENTE	NO RESPETÓ SEÑAL DE ALTO	NO RESPETÓ SEMAFORO	NO CEDIO EL PASO	NO GUARDO DISTANCIA	VIRÓ INDEBIDAMENTE	MAL ESTACIONADO	ESTADO DE EBRIEDAD	BAJO EFECTO DE DROGAS	DORMITANDO	DESLUMBRAMIENTO	LLANTAS	FRENOS	DIRECCION	SUSPENSIÓN	LUCES	EJES	TRANSMISIÓN	MOTOR	SOBRECUPO O SOBRECARGA	EXCESO DE DIMENSIONES	IRRUPCIÓN DE GANADO	DESPERFECTOS	FALTA DE SEÑALES	OBJETOS EN EL CAMINO	MOJADO	RESBALOSO	OTROS	LLUVIA	NIEVE O GRANIZO	NIEBLA O HUMO	TOLVANERA	VIENTOS FUERTES	OTROS
El Cedral - Playa del Carmen El Tintal - Playa del Carmen		1	1					1	1						1			1																			
Francisco Escárcega - Chetumal Lim. Edos. Camp./Q. Roo - Chetumal	1	23	2				2	2					1									1						1		1							
Mérida - Cancún (Cuota) Lim. Edos. Yuc./Q. Roo - T. C. (Reforma Agraria - Puerto Juárez)		5						3	1				2		4																						
Mérida - Puerto Juárez Lim. Edos. Yuc./Q. Roo - Puerto Juárez	3	11	7	1			3	1			3																										
Muna - Felipe Carrillo Puerto Lim. Edos. Yuc./Q. Roo - Felipe Carrillo Puerto		6	2	1			1	1					2		1							1	1										2			
Polyuc - T. C. (Reforma Agraria - Puerto Juárez)		5	1				1	1							1							1														
Ramal a Puerto Morelos																																					
Ramal a Punta Piedra																																					
Ramal a Subteniente López		3							1																												
Ramal Punta Nizuc		3	1								1																										
Reforma Agraria - Puerto Juárez	23	95	15		1		8	18	5	2	3		14		11						3	2			1												
Valladolid - Felipe Carrillo Puerto Lim. Edos. Q. Roo/Yuc. - Felipe Carrillo Puerto			1										1		1																						

TOTAL DE CIRCUNSTANCIAS QUE CONTRIBUYERON AL ACCIDENTE

Q U I N T A N A R O O	27	152	30	2	1		15	27	8	2	7		20		19			1			3	5	1		1			1		1				2			

ACCIDENTES POR TIPO DE VEHÍCULO

2 0 1 5

Q U I N T A N A R O O

CARRETERA Y TRAMO	ACCIDENTES	ACCIDENTES POR TIPO DE VEHÍCULO																							
		A	A-A	A-B	A-C	A-B-C	B	B-B	B-C	C	C-C	A-M	A-O	A-B-O	A-C-O	A-M-O	B-M	B-O	C-M	C-O	M	M-M	M-O	O	O-O
El Cedral - Playa del Carmen El Tintal - Playa del Carmen	6	3			2							1													
Francisco Escárcega - Chetumal Lim. Edos. Camp./Q. Roo - Chetumal	34	14			2					9	2		1						3		3				
Mérida - Cancún (Cuota) Lim. Edos. Yuc./Q. Roo - T. C. (Reforma Agraria - Puerto Juárez)	15	7	2		3					2									1						
Mérida - Puerto Juárez Lim. Edos. Yuc./Q. Roo - Puerto Juárez	29	9	6		8		1		1	1	1	2													
Muna - Felipe Carrillo Puerto Lim. Edos. Yuc./Q. Roo - Felipe Carrillo Puerto	18	5	2		1				1	6		2				1									
Polyuc - T. C. (Reforma Agraria - Puerto Juárez)	10	1								5		2							1				1		
Ramal a Puerto Morelos	0																								

ACCIDENTES POR TIPO DE VEHÍCULO

2 0 1 5

Q U I N T A N A R O O

CARRETERA Y TRAMO	ACCIDENTES	ACCIDENTES POR TIPO DE VEHÍCULO																							
		A	A-A	A-B	A-C	A-B-C	B	B-B	B-C	C	C-C	A-M	A-O	A-B-O	A-C-O	A-M-O	B-M	B-O	C-M	C-O	M	M-M	M-O	O	O-O
Ramal a Punta Piedra	0																								
Ramal a Subteniente López	5	1	1																1		2				
Ramal Punta Nizuc	5	1	1		1		1		1																
Reforma Agraria - Puerto Juárez	209	82	21	9	18	1	8		2	40	9	5	1				1		2	1	5		2	2	
Valladolid - Felipe Carrillo Puerto Lim. Edos. Q. Roo/Yuc. - Felipe Carrillo Puerto	3	1								1		1													

ACCIDENTES POR TIPO DE VEHÍCULO

2 0 1 5

Q U I N T A N A R O O

CARRETERA Y TRAMO	ACCIDENTES	ACCIDENTES POR TIPO DE VEHÍCULO																							
		A	A-A	A-B	A-C	A-B-C	B	B-B	B-C	C	C-C	A-M	A-O	A-B-O	A-C-O	A-M-O	B-M	B-O	C-M	C-O	M	M-M	M-O	O	O-O

TOTAL DE ACCIDENTES POR TIPO DE VEHÍCULO

TOTALES	334	124	33	9	35	1	10		5	64	12	13	2			1	1		8	1	10		3	2	
PORCENTAJES	100.00	37.13	9.88	2.69	10.48	0.30	2.99	0.00	1.50	19.16	3.59	3.89	0.60	0.00	0.00	0.30	0.30	0.00	2.40	0.30	2.99	0.00	0.90	0.60	0.00

TIPO DE VEHÍCULO

A.- AUTOMÓVIL

B.- AUTOBUSES

C.- CAMIÓN SENCILLO Y COMBINADO, FURGONETA Y PICK-UP

M.- MOTOCICLETAS Y BICICLETAS

O.- OTROS (MAQ. AGRÍCOLA, DE CONST, TREN, VEH. FUGADOS DEL SITIO)

TIPO DE VEHÍCULOS INVOLUCRADOS

2 0 1 5

Q U I N T A N A R O O

CARRETERA	TOTAL DE TIPO DE VEHÍCULOS INVOLUCRADOS																																															TOTAL DE VEH.
	A	A-A		A-B		A-C		A-B-C			B	B-B		B-C		C	C-C		A-M		A-O		A-B-O			A-C-O			A-M-O			B-M		B-O		C-M		C-O		M	M-M		M-O		O	O-O		
El Cedral - Playa del Carmen El Tintal - Playa del Carmen	3					2	2												1	1																												9
Francisco Escárcega - Chetumal Lim. Edos. Camp./Q. Roo - Chetumal	14					2	2									9	2	2			1	1														3	4			3								43
Mérida - Cancún (Cuota) Lim. Edos. Yuc./Q. Roo - T. C. (Reforma Agraria - Puerto Juárez)	7	2	2			3	3									2																				1	1											21
Mérida - Puerto Juárez Lim. Edos. Yuc./Q. Roo - Puerto Juárez	9	6	6			11	8				1			1	1	1	1	1	2	2																												50
Muna - Felipe Carrillo Puerto Lim. Edos. Yuc./Q. Roo - Felipe Carrillo Puerto	5	2	2			2	1							1	1	6			2	2									2	1	1																	28
Polyuc - T. C. (Reforma Agraria - Puerto Juárez)	1															5			2	2																1	1						1	1				14
Ramal a Puerto Morelos																																																0
Ramal a Punta Piedra																																																0
Ramal a Subteniente López	1	1	1																																	1	1			2								7
Ramal Punta Nizuc	1	1	1			1	1				1			1	1																																	8
Reforma Agraria - Puerto Juárez	82	21	21	11	9	19	19	1	1	1	8			2	2	40	9	9	5	5	1	1										1	1			2	2	1	1	5			2	2	2			286
Valladolid - Felipe Carrillo Puerto Lim. Edos. Q. Roo/Yuc. - Felipe Carrillo Puerto	1															1			1	1																												4

TIPO DE VEHÍCULOS INVOLUCRADOS

2 0 1 5

Q U I N T A N A R O O

TOTAL DE TIPO DE VEHÍCULOS INVOLUCRADOS

CARRETERA	TOTAL DE TIPO DE VEHÍCULOS INVOLUCRADOS																																															TOTAL DE VEH.
	A	A-A		A-B		A-C		A-B-C			B	B-B		B-C		C	C-C		A-M		A-O		A-B-O			A-C-O			A-M-O			B-M		B-O		C-M		C-O		M	M-M		M-O		O	O-O		
TOTALES	124	33	33	11	9	40	36	1	1	1	10			5	5	64	12	12	13	13	2	2							2	1	1	1	1			8	9	1	1	10			3	3	2			470
	124	66		20		76		3			10			10		64	24		26		4								4			2				17		2		10			6		2			470

TIPO DE VEHÍCULO

A.- AUTOMÓVIL

B.- AUTOBUSES

C.- CAMIÓN SENCILLO Y COMBINADO, FURGONETA Y PICK-UP

M.- MOTOCICLETAS Y BICICLETAS

O.- OTROS (MAQ. AGRÍCOLA, DE CONST, TREN, VEH. FUGADOS DEL SITIO)

TIPO DE VEHÍCULO	TOTAL DE VEHÍCULOS	PORCENTAJE %
A	259	55.11%
B	26	5.53%
C	139	29.57%
M	37	7.87%
O	9	1.92%
Total	470	100.00%

RESUMEN DE ACCIDENTES DE TRÁNSITO 2 0 1 5

RED DE CARRETERA FEDERAL LIBRE Y DE CUOTA

Q U I N T A N A R O O

CLASIFICACION	LONGITUD (km)	ACCIDENTES	HERIDOS	MUERTOS	DAÑOS MATERIALES (MILLONES $)	VEH/km (MILLONES)	ÍNDICE DE ACCIDENTES (A)
CUOTA	199.260	21	23	10	2.1071	334.468	0.063
LIBRE	878.320	313	277	53	21.5024	3,296.375	0.095
RESUMEN DEL ESTADO	1,077.580	334	300	63	23.6095	3,630.843	0.092

NOTA:

(A) ÍNDICE DE ACCIDENTES POR MILLÓN DE VEHÍCULOS - KILOMETRO