E S T A D Í S T I C A

A C C I D E N T E S D E T R Á N S I T O

2 0 1 5

S A N L U I S P O T O S Í

INDICE DE ACCIDENTES POR MILLON DE VEHICULOS-KILOMETRO (2015)

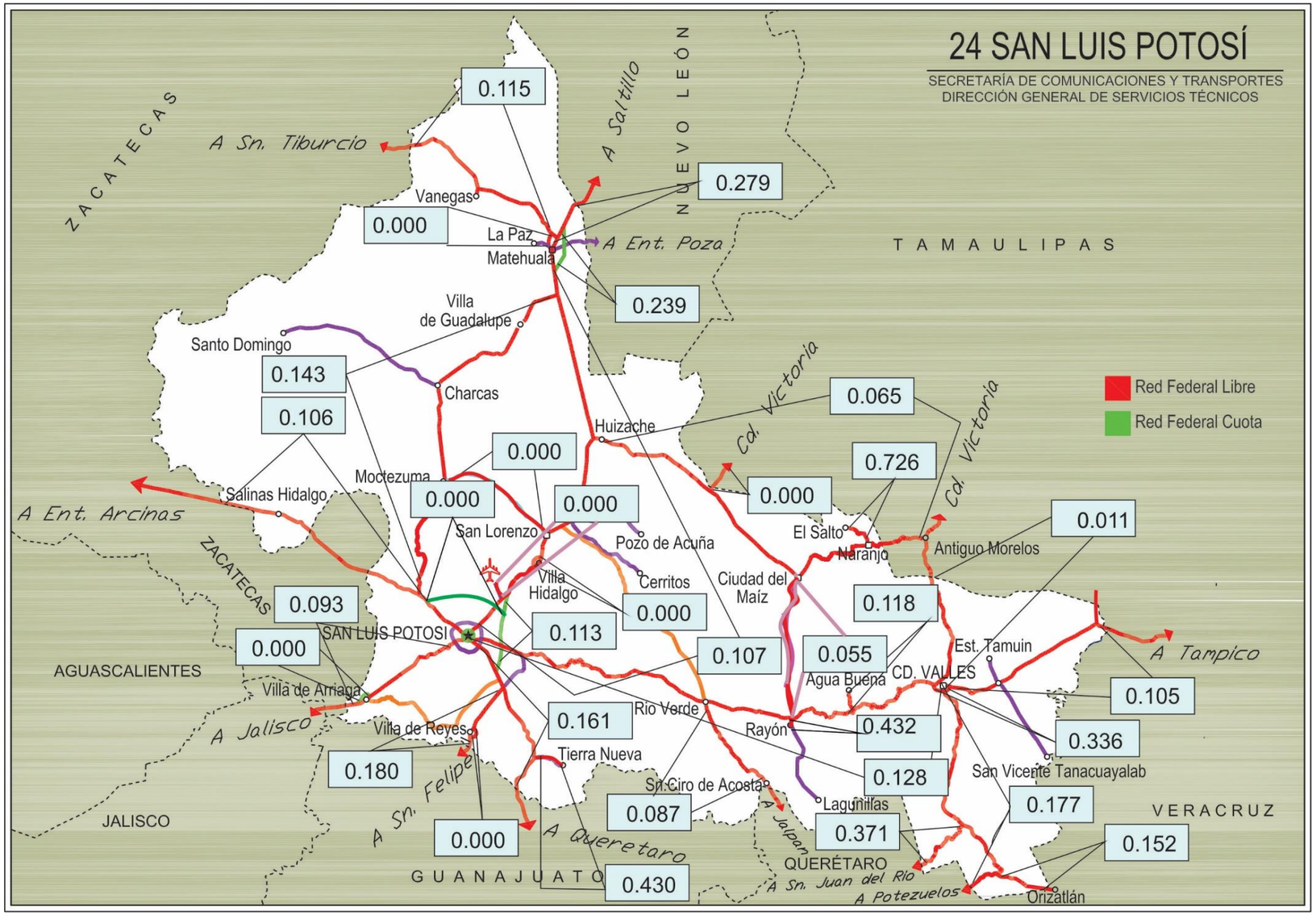

INDICE DE ACCIDENTES EN EL ESTADO 2015

$$\overline{I}^{A}_{V-km} = 0.126$$

ESTADO DE SAN LUIS POTOSI

ACCIDENTES DE TRÁNSITO

2015

SAN LUIS POTOSÍ

CARRETERA Y TRAMO	LONGITUD DEL CAMINO	VEH-km MILLONES	ACCIDENTES				SALDOS			ÍNDICES POR 10^6 DE VEH-KM		ÍNDICES POR 10^5 DE VEH-KM		
			TOTAL	CON MUERTOS	SOLO CON HERIDOS	EQUIVALENTES (1)	MUERTOS	HERIDOS	DAÑOS MATERIALES (MILLONES $)	ACCIDENTES	PELIGROSIDAD	ACCIDENTES MORTALES	MUERTOS	HERIDOS
Antiguo Morelos - Ent. El Huizache Lim. Edos. Tamps./S.L.P. - T. C. (San Luis Potosí - Matehuala (Ent. El Huizache))	173.830	138.717	9	2	1	23	2	1	0.6350	0.065	0.166	0.001	0.001	0.001
Carbonera - T. C. (Ent. Morelos - Saltillo) Carbonera - Lim. Edos. S.L.P./Zac.	79.200	95.498	11	4	2	45	4	5	0.3970	0.115	0.471	0.004	0.004	0.005
Cd. Valles - Cd. Victoria Cd. Valles - Lim. Edos. S.L.P./Tamps.	50.400	179.582	2	1	1	18	2	2	0.0260	0.011	0.100	0.001	0.001	0.001
Cd. Valles - San Luis Potosí	261.940	751.744	96	17	52	428	23	97	5.4274	0.128	0.569	0.002	0.003	0.013
Cd. Valles - Tampico Cd. Valles - Lim. Edos. S.L.P./Ver.	83.570	190.892	20	4	14	98	4	27	1.1030	0.105	0.513	0.002	0.002	0.014
El Clarín - Agua Buena	11.232	8.466	1	0	1	5	0	2	0.0200	0.118	0.591	0.000	0.000	0.024
Ent. Ahualulco - Ent. La Bonita	169.900	133.026	19	4	10	103	6	24	0.9760	0.143	0.774	0.003	0.005	0.018
Ent. de Zaragoza - San Felipe T. C. (Querétaro - San Luis Potosí) - Lim. Edos. S.L.P./Gto.	32.000	127.954	23	2	16	79	2	22	0.7380	0.180	0.617	0.002	0.002	0.017
Ent. Tula - Cd. Victoria T. C. (Antiguo Morelos - El Huizache) - Lim. Edos. S.L.P./Tamps.	2.400	3.057	0	0	0					0.000		0.000		
Jalpan de Serra - Rioverde Lim. Edos. Qro./S.L.P. - Rioverde	53.155	68.648	6	1	4	32	1	10	0.2700	0.087	0.466	0.002	0.002	0.015
Lagos de Moreno - Villa de Arriaga	9.400	29.815	2	0	2	8	0	3	0.1000	0.067	0.268	0.000	0.000	0.010
Libramiento de Cd. Valles	11.540	26.789	9	1	6	41	1	13	0.4710	0.336	1.530	0.004	0.004	0.049

ACCIDENTES DE TRÁNSITO

2015

SAN LUIS POTOSÍ

CARRETERA Y TRAMO	LONGITUD DEL CAMINO	VEH-km MILLONES	ACCIDENTES				SALDOS			ÍNDICES POR 10^6 DE VEH-KM		ÍNDICES POR 10^5 DE VEH-KM		
			TOTAL	CON MUERTOS	SOLO CON HERIDOS	EQUIVALENTES (1)	MUERTOS	HERIDOS	DAÑOS MATERIALES (MILLONES $)	ACCIDENTES	PELIGROSIDAD	ACCIDENTES MORTALES	MUERTOS	HERIDOS
Libramiento de Matehuala (Cuota)	14.200	54.376	13	0	5	27	0	7	1.2620	0.239	0.497	0.000	0.000	0.013
Libramiento de Villa de Reyes	3.100	7.676	0	0	0					0.000		0.000		
Libramiento Mexquitic	5.000	8.021	1	0	0	1	0	0	0.0500	0.125	0.125	0.000	0.000	0.000
Libramiento Norponiente de San Luis Potosí (Cuota)	31.500	20.718	0	0	0					0.000		0.000		
Libramiento Oriente de San Luis Potosí (Cuota)	33.760	168.011	19	3	3	45	3	4	2.1950	0.113	0.268	0.002	0.002	0.002
Libramiento Villa de Arriaga	5.000	5.543	0	0	0					0.000		0.000		
Matehuala - Ent. Puerto México Matehuala - Lim. Edos. S.L.P./N.L.	24.640	64.503	18	0	6	40	0	11	1.7400	0.279	0.620	0.000	0.000	0.017
Portezuelo - Cd. Valles Lim. Edos. Hgo./S.L.P. - Cd. Valles	131.370	321.726	57	4	26	189	6	48	2.8183	0.177	0.587	0.001	0.002	0.015
Querétaro - San Luis Potosí Lim. Edos. Gto./S.L.P. - San Luis Potosí	76.915	978.152	157	19	59	517	22	114	11.3023	0.161	0.529	0.002	0.002	0.012
Ramal a Aeropuerto de S. L. P.	6.000	11.366	0	0	0					0.000		0.000		
Ramal a Ojo de Agua	6.230	6.476	0	0	0					0.000		0.000		
Ramal a Rayón	1.500	2.315	1	0	1	9	0	4	0.0250	0.432	3.888	0.000	0.000	0.173

ACCIDENTES DE TRÁNSITO

2015

SAN LUIS POTOSÍ

CARRETERA Y TRAMO	LONGITUD DEL CAMINO	VEH-km MILLONES	ACCIDENTES				SALDOS			ÍNDICES POR 10^6 DE VEH-KM		ÍNDICES POR 10^5 DE VEH-KM		
			TOTAL	CON MUERTOS	SOLO CON HERIDOS	EQUIVALENTES (1)	MUERTOS	HERIDOS	DAÑOS MATERIALES (MILLONES $)	ACCIDENTES	PELIGROSIDAD	ACCIDENTES MORTALES	MUERTOS	HERIDOS
Rayón - Cd. del Maíz	15.800	18.114	1	0	0	1	0	0	0.0300	0.055	0.055	0.000	0.000	0.000
Rio Verde - Cd. Valles (Cuota)	68.580	217.275	17	3	6	105	12	8	2.8390	0.078	0.483	0.001	0.006	0.004
San Juan del Río - Xilitla Lim. Edos. Qro./S.L.P. - T. C. (Portezuelo - Cd. Valles)	38.649	26.954	10	0	7	42	0	16	0.4540	0.371	1.558	0.000	0.000	0.059
San Lorenzo - Moctezuma	5.000	2.581	0	0	0					0.000		0.000		
San Luis Potosí - Ent. Arcinas (km 0.000 - km 55.130), (km 89.300 - km 122.470)	88.300	319.290	34	3	13	96	3	22	3.4280	0.106	0.301	0.001	0.001	0.007
San Luis Potosí - Lagos de Moreno San Luis Potosí - Lim. Edos. S.L.P./Zac.	70.230	269.300	25	2	13	107	2	35	1.7600	0.093	0.397	0.001	0.001	0.013
San Luis Potosí - Matehuala	187.390	1,402.594	150	17	60	504	21	114	16.2524	0.107	0.359	0.001	0.002	0.008
T. C. (Ent. El Huizache - Ant. Morelos) - El Salto	12.000	11.020	8	1	2	24	1	5	0.3930	0.726	2.178	0.009	0.009	0.045
T. C. (Qro - S.L.P.) - Tierra Nueva	13.100	6.971	3	1	0	9	1	0	0.1300	0.430	1.291	0.014	0.014	0.000
T. C. (S.L.P. - Matehuala) - Villa Hidalgo	10.200	7.085	0	0	0					0.000		0.000		
Tamazunchale - San Felipe Orizatlán T. C. (Portezuelo - Cd. Valles) - Lim. Edos. S.L.P./Hgo.	18.500	65.958	10	2	4	34	2	6	0.2890	0.152	0.515	0.003	0.003	0.009

ACCIDENTES DE TRÁNSITO

2015

SAN LUIS POTOSÍ

CARRETERA Y TRAMO	LONGITUD DEL CAMINO	VEH-km MILLONES	ACCIDENTES				SALDOS			ÍNDICES POR 10^6 DE VEH-KM		ÍNDICES POR 10^5 DE VEH-KM		
			TOTAL	CON MUERTOS	SOLO CON HERIDOS	EQUIVALENTES (1)	MUERTOS	HERIDOS	DAÑOS MATERIALES (MILLONES $)	ACCIDENTES	PELIGROSIDAD	ACCIDENTES MORTALES	MUERTOS	HERIDOS
TOTAL DE ACCIDENTES DE TRÁNSITO														
S A N L U I S P O T O S I	1,805.531	5,750.215	722	91	314	2,630	118	600	55.1314	0.126	0.457	0.002	0.002	0.010

NOTA: (1) ACCIDENTES EQUIVALENTES
UN MUERTO = 6 ACCIDENTES
UN HERIDO = 2 ACCIDENTES

ACCIDENTES Y SALDOS POR MES

2015

SAN LUIS POTOSÍ

CARRETERA Y TRAMO	SALDOS	ENERO	FEBRERO	MARZO	ABRIL	MAYO	JUNIO	JULIO	AGOSTO	SEPTIEMBRE	OCTUBRE	NOVIEMBRE	DICIEMBRE
Antiguo Morelos - Ent. El Huizache Lim. Edos. Tamps./S.L.P. - T. C. (San Luis Potosí - Matehuala (Ent. El Huizache))	ACCIDENTES	1	2	2	1		1					2	
	MUERTOS	0	1	0	0		0					1	
	HERIDOS	0	0	0	0		0					1	
	DAÑOS MATERIALES (MILLONES $)	0.0450	0.0100	0.4300	0.0800		0.0100					0.0600	
Carbonera - T. C. (Ent. Morelos - Saltillo) Carbonera - Lim. Edos. S.L.P./Zac.	ACCIDENTES	2		3	1			1				2	2
	MUERTOS	0		0	1			1				1	1
	HERIDOS	0		4	0			0				0	1
	DAÑOS MATERIALES (MILLONES $)	0.0420		0.1500	0.0200			0.0600				0.0800	0.0450
Cd. Valles - Cd. Victoria Cd. Valles - Lim. Edos. S.L.P./Tamps.	ACCIDENTES											2	
	MUERTOS											2	
	HERIDOS											2	
	DAÑOS MATERIALES (MILLONES $)											0.0260	
Cd. Valles - San Luis Potosí	ACCIDENTES	9	12	7	7	7	6	8	11	7	6	7	9
	MUERTOS	7	1	6	0	3	2	0	1	2	1	0	0
	HERIDOS	12	16	7	1	5	12	12	7	8	7	5	5
	DAÑOS MATERIALES (MILLONES $)	0.8400	0.4080	0.2980	0.4130	0.3480	0.2709	0.5000	0.8630	0.4385	0.3370	0.2010	0.5100
Cd. Valles - Tampico Cd. Valles - Lim. Edos. S.L.P./Ver.	ACCIDENTES	1	1	2	2	2	1	1	1	1	5	1	2
	MUERTOS	0	0	0	0	0	1	1	0	1	0	1	0
	HERIDOS	2	2	3	3	4	2	0	0	2	8	0	1
	DAÑOS MATERIALES (MILLONES $)	0.0400	0.0600	0.3380	0.1060	0.0600	0.0300	0.0150	0.0400	0.0300	0.2700	0.0130	0.1010
El Clarín - Agua Buena	ACCIDENTES								1				
	MUERTOS								0				
	HERIDOS								2				
	DAÑOS MATERIALES (MILLONES $)								0.0200				
Ent. Ahualulco - Ent. La Bonita	ACCIDENTES		4	3		1		2	2		1	2	4
	MUERTOS		1	0		1		0	1		0	0	3
	HERIDOS		0	4		0		1	1		0	9	9
	DAÑOS MATERIALES (MILLONES $)		0.1030	0.0880		0.0800		0.0900	0.0500		0.1500	0.0750	0.3400
Ent. de Zaragoza - San Felipe T. C. (Querétaro - San Luis Potosí) - Lim. Edos. S.L.P./Gto.	ACCIDENTES	3	2	3	2	1	3	1	3	1	2	2	
	MUERTOS	0	1	0	0	1	0	0	0	0	0	0	
	HERIDOS	4	2	5	3	1	3	1	1	1	0	1	
	DAÑOS MATERIALES (MILLONES $)	0.0400	0.0110	0.0440	0.0700	0.0350	0.1800	0.0400	0.0920	0.0350	0.0950	0.0960	
Ent. Tula - Cd. Victoria T. C. (Antiguo Morelos - El Huizache) - Lim. Edos. S.L.P./Tamps.	ACCIDENTES												
	MUERTOS												
	HERIDOS												
	DAÑOS MATERIALES (MILLONES $)												
Jalpan de Serra - Rioverde Lim. Edos. Qro./S.L.P. - Rioverde	ACCIDENTES		1		2			1			1	1	
	MUERTOS		1		0			0			0	0	
	HERIDOS		4		3			2			1	0	
	DAÑOS MATERIALES (MILLONES $)		0.0450		0.0450			0.0300			0.1250	0.0250	

ACCIDENTES Y SALDOS POR MES

2015

SAN LUIS POTOSÍ

CARRETERA Y TRAMO	SALDOS	ENERO	FEBRERO	MARZO	ABRIL	MAYO	JUNIO	JULIO	AGOSTO	SEPTIEMBRE	OCTUBRE	NOVIEMBRE	DICIEMBRE
Lagos de Moreno - Villa de Arriaga	ACCIDENTES		1			1							
	MUERTOS		0			0							
	HERIDOS		2			1							
	DAÑOS MATERIALES (MILLONES $)		0.0400			0.0600							
Libramiento de Cd. Valles	ACCIDENTES		2	1	1			1	1		1	1	1
	MUERTOS		0	0	0			0	0		0	0	1
	HERIDOS		5	2	1			2	0		0	3	0
	DAÑOS MATERIALES (MILLONES $)		0.1150	0.0080	0.0060			0.0200	0.2000		0.1000	0.0120	0.0100
Libramiento de Matehuala (Cuota)	ACCIDENTES		1	1	1	1		2	2	1	1	3	
	MUERTOS		0	0	0	0		0	0	0	0	0	
	HERIDOS		0	1	0	0		4	1	1	0	0	
	DAÑOS MATERIALES (MILLONES $)		0.3000	0.2500	0.1200	0.0300		0.1370	0.0600	0.0600	0.0300	0.2750	
Libramiento de Villa de Reyes	ACCIDENTES												
	MUERTOS												
	HERIDOS												
	DAÑOS MATERIALES (MILLONES $)												
Libramiento Mexquitic	ACCIDENTES											1	
	MUERTOS											0	
	HERIDOS											0	
	DAÑOS MATERIALES (MILLONES $)											0.0500	
Libramiento Norponiente de San Luis Potosí (Cuota)	ACCIDENTES												
	MUERTOS												
	HERIDOS												
	DAÑOS MATERIALES (MILLONES $)												
Libramiento Oriente de San Luis Potosí (Cuota)	ACCIDENTES	5			2		1	3	1	3	4		
	MUERTOS	1			0		1	1	0	0	0		
	HERIDOS	0			2		1	0	1	0	0		
	DAÑOS MATERIALES (MILLONES $)	0.3850			0.2350		0.0800	0.6950	0.5000	0.1200	0.1800		
Libramiento Villa de Arriaga	ACCIDENTES												
	MUERTOS												
	HERIDOS												
	DAÑOS MATERIALES (MILLONES $)												
Matehuala - Ent. Puerto México Matehuala - Lim. Edos. S.L.P./N.L.	ACCIDENTES	3	1	4	2	1	1	1			2	3	
	MUERTOS	0	0	0	0	0	0	0			0	0	
	HERIDOS	3	1	1	3	0	1	0			2	0	
	DAÑOS MATERIALES (MILLONES $)	0.1250	0.1000	0.3800	0.1200	0.0500	0.0150	0.2000			0.0800	0.6700	
Portezuelo - Cd. Valles Lim. Edos. Hgo./S.L.P. - Cd. Valles	ACCIDENTES	4	5	6	3	9	6	7	4	3	4	3	3
	MUERTOS	1	0	0	0	2	0	0	3	0	0	0	0
	HERIDOS	3	0	1	4	13	5	6	2	1	2	9	2
	DAÑOS MATERIALES (MILLONES $)	0.3510	0.1520	0.2391	0.2455	0.4155	0.0722	0.3250	0.2200	0.2150	0.3270	0.1780	0.0780

ACCIDENTES Y SALDOS POR MES

2015

SAN LUIS POTOSÍ

CARRETERA Y TRAMO	SALDOS	ENERO	FEBRERO	MARZO	ABRIL	MAYO	JUNIO	JULIO	AGOSTO	SEPTIEMBRE	OCTUBRE	NOVIEMBRE	DICIEMBRE
Querétaro - San Luis Potosí Lim. Edos. Gto./S.L.P. - San Luis Potosí	ACCIDENTES	9	9	16	13	24	22	16	6	9	17	10	6
	MUERTOS	3	1	2	4	0	2	3	1	1	3	0	2
	HERIDOS	9	9	9	18	13	20	6	3	5	14	5	3
	DAÑOS MATERIALES (MILLONES $)	0.9335	0.4700	0.8703	1.7700	1.4090	1.1860	1.7280	0.3550	0.6560	0.9985	0.3910	0.5350
Ramal a Aeropuerto de S. L. P.	ACCIDENTES												
	MUERTOS												
	HERIDOS												
	DAÑOS MATERIALES (MILLONES $)												
Ramal a Ojo de Agua	ACCIDENTES												
	MUERTOS												
	HERIDOS												
	DAÑOS MATERIALES (MILLONES $)												
Ramal a Rayón	ACCIDENTES						1						
	MUERTOS						0						
	HERIDOS						4						
	DAÑOS MATERIALES (MILLONES $)						0.0250						
Rayón - Cd. del Maíz	ACCIDENTES									1			
	MUERTOS									0			
	HERIDOS									0			
	DAÑOS MATERIALES (MILLONES $)									0.0300			
Rio Verde - Cd. Valles (Cuota)	ACCIDENTES	3		1	1	5	2	1	1	1	2		
	MUERTOS	0		0	1	11	0	0	0	0	0		
	HERIDOS	0		1	0	5	0	0	0	1	1		
	DAÑOS MATERIALES (MILLONES $)	0.0560		0.0400	0.6000	1.4970	0.1010	0.1500	0.3000	0.0200	0.0750		
San Juan del Río - Xilitla Lim. Edos. Qro./S.L.P. - T. C. (Portezuelo - Cd. Valles)	ACCIDENTES	1	2				3	1		2		1	
	MUERTOS	0	0				0	0		0		0	
	HERIDOS	1	5				8	0		0		2	
	DAÑOS MATERIALES (MILLONES $)	0.0350	0.0700				0.0790	0.0700		0.1000		0.1000	
San Lorenzo - Moctezuma	ACCIDENTES												
	MUERTOS												
	HERIDOS												
	DAÑOS MATERIALES (MILLONES $)												
San Luis Potosí - Ent. Arcinas (km 0.000 - km 55.130), (km 89.300 - km 122.470)	ACCIDENTES	2	2	5		2	3	3	5	4	2	3	3
	MUERTOS	0	0	1		1	0	0	0	0	1	0	0
	HERIDOS	2	1	5		0	0	2	2	1	0	6	3
	DAÑOS MATERIALES (MILLONES $)	0.0160	0.5900	0.3270		0.1050	0.0800	1.0750	0.3750	0.2850	0.1000	0.1550	0.3200
San Luis Potosí - Lagos de Moreno San Luis Potosí - Lim. Edos. S.L.P./Zac.	ACCIDENTES	1	4	2	3	2	2	1	1	3	2	2	2
	MUERTOS	0	1	0	1	0	0	0	0	0	0	0	0
	HERIDOS	0	8	0	11	2	1	0	5	3	0	2	3
	DAÑOS MATERIALES (MILLONES $)	0.1050	0.1500	0.2300	0.3300	0.1500	0.1550	0.0800	0.0350	0.0950	0.0700	0.2600	0.1000

ACCIDENTES Y SALDOS POR MES

2 0 1 5

S A N L U I S P O T O S Í

CARRETERA Y TRAMO	SALDOS	ENERO	FEBRERO	MARZO	ABRIL	MAYO	JUNIO	JULIO	AGOSTO	SEPTIEMBRE	OCTUBRE	NOVIEMBRE	DICIEMBRE
San Luis Potosí - Matehuala	ACCIDENTES	10	18	5	12	19	16	17	8	13	16	5	11
	MUERTOS	2	3	2	1	0	2	3	1	2	2	0	3
	HERIDOS	6	3	7	6	15	14	18	11	10	7	5	12
	DAÑOS MATERIALES (MILLONES $)	1.2550	1.2290	0.7250	1.1150	1.7081	1.5420	2.3730	0.6650	1.8653	1.4100	0.6650	1.7000
T. C. (Ent. El Huizache - Ant. Morelos) - El Salto	ACCIDENTES						3	1	2		2		
	MUERTOS						1	0	0		0		
	HERIDOS						2	0	0		3		
	DAÑOS MATERIALES (MILLONES $)						0.2300	0.0130	0.1050		0.0450		
T. C. (Qro - S.L.P.) - Tierra Nueva	ACCIDENTES	1		1			1						
	MUERTOS	0		1			0						
	HERIDOS	0		0			0						
	DAÑOS MATERIALES (MILLONES $)	0.0500		0.0600			0.0200						
T. C. (S.L.P. - Matehuala) - Villa Hidalgo	ACCIDENTES												
	MUERTOS												
	HERIDOS												
	DAÑOS MATERIALES (MILLONES $)												
Tamazunchale - San Felipe Orizatlán T. C. (Portezuelo - Cd. Valles) - Lim. Edos. S.L.P./Hgo.	ACCIDENTES	1	2		2			1		1	2	1	
	MUERTOS	0	0		1			0		0	1	0	
	HERIDOS	0	1		3			1		0	1	0	
	DAÑOS MATERIALES (MILLONES $)	0.0080	0.0240		0.0620			0.0530		0.0500	0.0260	0.0660	

TOTAL DE ACCIDENTES Y SALDOS POR MES

S A N L U I S P O T O S I	ACCIDENTES	56	69	62	55	75	72	69	49	50	70	52	43
	MUERTOS	14	10	12	9	19	9	9	7	6	8	5	10
	HERIDOS	42	59	50	58	59	73	55	36	33	46	50	39
	DAÑOS MATERIALES (MILLONES $)	4.3265	3.8770	4.4774	5.3375	5.9476	4.0761	7.6540	3.8800	3.9998	4.4185	3.3980	3.7390

ACCIDENTES POR DÍA DE LA SEMANA Y CONDICIONES DE LUZ

2015

S A N L U I S P O T O S Í

CARRETERA Y TRAMO	ACCIDENTES	DÍA DE LA SEMANA							CONDICIONES DE LUZ			
		LUNES	MARTES	MIÉRCOLES	JUEVES	VIERNES	SÁBADO	DOMINGO	DE DÍA	CREPÚSCULO	DE NOCHE	ALUMBRADO PÚBLICO
Antiguo Morelos - Ent. El Huizache Lim. Edos. Tamps./S.L.P. - T. C. (San Luis Potosí - Matehuala (Ent. El Huizache))	ACCIDENTES	1	3	1	1	2		1	6	1	2	0
	ACCIDENTES MORTALES	1	1	0	0	0		0	2	0	0	0
Carbonera - T. C. (Ent. Morelos - Saltillo) Carbonera - Lim. Edos. S.L.P./Zac.	ACCIDENTES	1		3	2	2	2	1	5		6	0
	ACCIDENTES MORTALES	1		1	0	1	1	0	2		2	0
Cd. Valles - Cd. Victoria Cd. Valles - Lim. Edos. S.L.P./Tamps.	ACCIDENTES					1		1	1	1		0
	ACCIDENTES MORTALES					0		1	1	0		0
Cd. Valles - San Luis Potosí	ACCIDENTES	14	14	13	9	10	21	15	52	7	37	0
	ACCIDENTES MORTALES	2	2	1	1	1	4	6	11	0	6	0
Cd. Valles - Tampico Cd. Valles - Lim. Edos. S.L.P./Ver.	ACCIDENTES	1	1	5	2	4	3	4	14	1	5	0
	ACCIDENTES MORTALES	0	0	1	0	2	0	1	4	0	0	0
El Clarín - Agua Buena	ACCIDENTES						1			1		0
	ACCIDENTES MORTALES						0			0		0
Ent. Ahualulco - Ent. La Bonita	ACCIDENTES	6	1	4	2	2	1	3	11	1	7	0
	ACCIDENTES MORTALES	1	1	1	0	0	1	0	1	0	3	0
Ent. de Zaragoza - San Felipe T. C. (Querétaro - San Luis Potosí) - Lim. Edos. S.L.P./Gto.	ACCIDENTES	4	3	3	2	2	3	6	6	1	16	0
	ACCIDENTES MORTALES	0	1	0	0	0	0	1	0	0	2	0
Ent. Tula - Cd. Victoria T. C. (Antiguo Morelos - El Huizache) - Lim. Edos. S.L.P./Tamps.	ACCIDENTES											0
	ACCIDENTES MORTALES											0
Jalpan de Serra - Rioverde Lim. Edos. Qro./S.L.P. - Rioverde	ACCIDENTES		1			1	1	3	5		1	0
	ACCIDENTES MORTALES		0			0	0	1	1		0	0
Lagos de Moreno - Villa de Arriaga	ACCIDENTES					2			2			0
	ACCIDENTES MORTALES					0			0			0
Libramiento de Cd. Valles	ACCIDENTES	2		1	2		1	3	5		4	0
	ACCIDENTES MORTALES	0		0	0		1	0	0		1	0

ACCIDENTES POR DÍA DE LA SEMANA Y CONDICIONES DE LUZ

2015

S A N L U I S P O T O S Í

CARRETERA Y TRAMO	ACCIDENTES	DÍA DE LA SEMANA							CONDICIONES DE LUZ			
		LUNES	MARTES	MIÉRCOLES	JUEVES	VIERNES	SÁBADO	DOMINGO	DE DÍA	CREPÚSCULO	DE NOCHE	ALUMBRADO PÚBLICO
Libramiento de Matehuala (Cuota)	ACCIDENTES	1		2	3		5	2	6		7	0
	ACCIDENTES MORTALES	0		0	0		0	0	0		0	0
Libramiento de Villa de Reyes	ACCIDENTES											0
	ACCIDENTES MORTALES											0
Libramiento Mexquitic	ACCIDENTES			1					1			0
	ACCIDENTES MORTALES			0					0			0
Libramiento Norponiente de San Luis Potosí (Cuota)	ACCIDENTES											0
	ACCIDENTES MORTALES											0
Libramiento Oriente de San Luis Potosí (Cuota)	ACCIDENTES	5	2		6	4	1	1	12		7	0
	ACCIDENTES MORTALES	0	1		1	0	0	1	3		0	0
Libramiento Villa de Arriaga	ACCIDENTES											0
	ACCIDENTES MORTALES											0
Matehuala - Ent. Puerto México Matehuala - Lim. Edos. S.L.P./N.L.	ACCIDENTES	3			2	4	9		8		10	0
	ACCIDENTES MORTALES	0			0	0	0		0		0	0
Portezuelo - Cd. Valles Lim. Edos. Hgo./S.L.P. - Cd. Valles	ACCIDENTES	7	8	5	14	9	9	5	38	2	17	0
	ACCIDENTES MORTALES	1	0	0	1	1	1	0	3	0	1	0
Querétaro - San Luis Potosí Lim. Edos. Gto./S.L.P. - San Luis Potosí	ACCIDENTES	30	14	18	20	17	30	28	73	8	76	0
	ACCIDENTES MORTALES	6	1	2	1	3	5	1	9	0	10	0
Ramal a Aeropuerto de S. L. P.	ACCIDENTES											0
	ACCIDENTES MORTALES											0
Ramal a Ojo de Agua	ACCIDENTES											0
	ACCIDENTES MORTALES											0
Ramal a Rayón	ACCIDENTES	1							1			0
	ACCIDENTES MORTALES	0							0			0

ACCIDENTES POR DÍA DE LA SEMANA Y CONDICIONES DE LUZ

2015

S A N L U I S P O T O S Í

CARRETERA Y TRAMO	ACCIDENTES	DÍA DE LA SEMANA							CONDICIONES DE LUZ			
		LUNES	MARTES	MIÉRCOLES	JUEVES	VIERNES	SÁBADO	DOMINGO	DE DÍA	CREPÚSCULO	DE NOCHE	ALUMBRADO PÚBLICO
Rayón - Cd. del Maíz	ACCIDENTES					1					1	0
	ACCIDENTES MORTALES					0					0	0
Rio Verde - Cd. Valles (Cuota)	ACCIDENTES	2	5	1	1	2	3	3	10		7	0
	ACCIDENTES MORTALES	0	2	0	1	0	0	0	3		0	0
San Juan del Río - Xilitla Lim. Edos. Qro./S.L.P. - T. C. (Portezuelo - Cd. Valles)	ACCIDENTES	1	2			1	6		4		6	0
	ACCIDENTES MORTALES	0	0			0	0		0		0	0
San Lorenzo - Moctezuma	ACCIDENTES											0
	ACCIDENTES MORTALES											0
San Luis Potosí - Ent. Arcinas (km 0.000 - km 55.130), (km 89.300 - km 122.470)	ACCIDENTES	5	5	3	5	4	8	4	15	2	17	0
	ACCIDENTES MORTALES	1	0	0	0	0	2	0	2	0	1	0
San Luis Potosí - Lagos de Moreno San Luis Potosí - Lim. Edos. S.L.P./Zac.	ACCIDENTES	4	2	3	2	4	5	5	13	1	11	0
	ACCIDENTES MORTALES	1	0	0	1	0	0	0	0	0	2	0
San Luis Potosí - Matehuala	ACCIDENTES	22	20	14	21	26	24	23	73	6	71	0
	ACCIDENTES MORTALES	0	1	2	3	2	5	4	9	1	7	0
T. C. (Ent. El Huizache - Ant. Morelos) - El Salto	ACCIDENTES	3	2		1	1		1	2		6	0
	ACCIDENTES MORTALES	1	0		0	0		0	0		1	0
T. C. (Qro - S.L.P.) - Tierra Nueva	ACCIDENTES	1		1			1				3	0
	ACCIDENTES MORTALES	0		0			1				1	0
T. C. (S.L.P. - Matehuala) - Villa Hidalgo	ACCIDENTES											0
	ACCIDENTES MORTALES											0
Tamazunchale - San Felipe Orizatlán T. C. (Portezuelo - Cd. Valles) - Lim. Edos. S.L.P./Hgo.	ACCIDENTES	1	1			1	5	2	5		5	0
	ACCIDENTES MORTALES	0	0			0	2	0	1		1	0

ACCIDENTES POR DÍA DE LA SEMANA Y CONDICIONES DE LUZ

2015

SAN LUIS POTOSÍ

CARRETERA Y TRAMO	ACCIDENTES	DÍA DE LA SEMANA							CONDICIONES DE LUZ			
		LUNES	MARTES	MIÉRCOLES	JUEVES	VIERNES	SÁBADO	DOMINGO	DE DÍA	CREPÚSCULO	DE NOCHE	ALUMBRADO PÚBLICO
TOTAL DE ACCIDENTES POR DÍA DE LA SEMANA Y CONDICIONES DE LUZ												
S A N L U I S P O T O S I	ACCIDENTES	115	84	78	95	100	139	111	368	32	322	0
	ACCIDENTES MORTALES	15	10	8	9	10	23	16	52	1	38	0

ACCIDENTES EN PERIODOS FESTIVOS

2015

SAN LUIS POTOSÍ

CARRETERA Y TRAMO	SALDOS	AÑO NUEVO 01/01/2015 01/01/2015	5 DE FEBRERO 31/01/2015 02/02/2015	21 DE MARZO 14/03/2015 16/03/2015	SEMANA SANTA 02/04/2015 05/04/2015	DÍA DEL TRABAJO 01/05/2015 01/05/2015	5 DE MAYO 05/05/2015 05/05/2015	DÍA DE LA INDEPENDENCIA 16/09/2015 16/09/2015	DÍA DE MUERTOS 31/10/2015 02/11/2015	DÍA DE LA REVOLUCIÓN 16/11/2015 16/11/2015	NAVIDAD 25/12/2015 25/12/2015
Antiguo Morelos - Ent. El Huizache Lim. Edos. Tamps./S.L.P. - T. C. (San Luis Potosí - Matehuala (Ent. El Huizache))	ACCIDENTES		1							1	
	MUERTOS		0							1	
	DAÑOS MATERIALES (MILLONES $)		0							0	
	HERIDOS		0.0000							0.0000	
Carbonera - T. C. (Ent. Morelos - Saltillo) Carbonera - Lim. Edos. S.L.P./Zac.	ACCIDENTES										1
	MUERTOS										0
	DAÑOS MATERIALES (MILLONES $)										0
	HERIDOS										0.0000
Cd. Valles - Cd. Victoria Cd. Valles - Lim. Edos. S.L.P./Tamps.	ACCIDENTES										
	MUERTOS										
	DAÑOS MATERIALES (MILLONES $)										
	HERIDOS										
Cd. Valles - San Luis Potosí	ACCIDENTES		3		1		2	1	1		
	MUERTOS		4		0		1	2	0		
	DAÑOS MATERIALES (MILLONES $)		0		0		0	0	0		
	HERIDOS		13.0000		1.0000		2.0000	1.0000	0.0000		
Cd. Valles - Tampico Cd. Valles - Lim. Edos. S.L.P./Ver.	ACCIDENTES			1							
	MUERTOS			0							
	DAÑOS MATERIALES (MILLONES $)			0							
	HERIDOS			1.0000							
El Clarín - Agua Buena	ACCIDENTES										
	MUERTOS										
	DAÑOS MATERIALES (MILLONES $)										
	HERIDOS										
Ent. Ahualulco - Ent. La Bonita	ACCIDENTES		1						1		
	MUERTOS		0						0		
	DAÑOS MATERIALES (MILLONES $)		0						0		
	HERIDOS		0.0000						3.0000		
Ent. de Zaragoza - San Felipe T. C. (Querétaro - San Luis Potosí) - Lim. Edos. S.L.P./Gto.	ACCIDENTES										
	MUERTOS										
	DAÑOS MATERIALES (MILLONES $)										
	HERIDOS										
Ent. Tula - Cd. Victoria T. C. (Antiguo Morelos - El Huizache) - Lim. Edos. S.L.P./Tamps.	ACCIDENTES										
	MUERTOS										
	DAÑOS MATERIALES (MILLONES $)										
	HERIDOS										
Jalpan de Serra - Rioverde Lim. Edos. Qro./S.L.P. - Rioverde	ACCIDENTES										
	MUERTOS										
	DAÑOS MATERIALES (MILLONES $)										
	HERIDOS										

ACCIDENTES EN PERIODOS FESTIVOS

2015

S A N L U I S P O T O S Í

CARRETERA Y TRAMO	SALDOS	AÑO NUEVO 01/01/2015 01/01/2015	5 DE FEBRERO 31/01/2015 02/02/2015	21 DE MARZO 14/03/2015 16/03/2015	SEMANA SANTA 02/04/2015 05/04/2015	DÍA DEL TRABAJO 01/05/2015 01/05/2015	5 DE MAYO 05/05/2015 05/05/2015	DÍA DE LA INDEPENDENCIA 16/09/2015 16/09/2015	DÍA DE MUERTOS 31/10/2015 02/11/2015	DÍA DE LA REVOLUCIÓN 16/11/2015 16/11/2015	NAVIDAD 25/12/2015 25/12/2015
Lagos de Moreno - Villa de Arriaga	ACCIDENTES					1					
	MUERTOS					0					
	DAÑOS MATERIALES (MILLONES $)					0					
	HERIDOS					1.0000					
Libramiento de Cd. Valles	ACCIDENTES										
	MUERTOS										
	DAÑOS MATERIALES (MILLONES $)										
	HERIDOS										
Libramiento de Matehuala (Cuota)	ACCIDENTES										
	MUERTOS										
	DAÑOS MATERIALES (MILLONES $)										
	HERIDOS										
Libramiento de Villa de Reyes	ACCIDENTES										
	MUERTOS										
	DAÑOS MATERIALES (MILLONES $)										
	HERIDOS										
Libramiento Mexquitic	ACCIDENTES										
	MUERTOS										
	DAÑOS MATERIALES (MILLONES $)										
	HERIDOS										
Libramiento Norponiente de San Luis Potosí (Cuota)	ACCIDENTES										
	MUERTOS										
	DAÑOS MATERIALES (MILLONES $)										
	HERIDOS										
Libramiento Oriente de San Luis Potosí (Cuota)	ACCIDENTES										
	MUERTOS										
	DAÑOS MATERIALES (MILLONES $)										
	HERIDOS										
Libramiento Villa de Arriaga	ACCIDENTES										
	MUERTOS										
	DAÑOS MATERIALES (MILLONES $)										
	HERIDOS										
Matehuala - Ent. Puerto México Matehuala - Lim. Edos. S.L.P./N.L.	ACCIDENTES										
	MUERTOS										
	DAÑOS MATERIALES (MILLONES $)										
	HERIDOS										
Portezuelo - Cd. Valles Lim. Edos. Hgo./S.L.P. - Cd. Valles	ACCIDENTES		2	1							
	MUERTOS		0	0							
	DAÑOS MATERIALES (MILLONES $)		0	0							
	HERIDOS		0.0000	0.0000							

ACCIDENTES EN PERIODOS FESTIVOS

2015

S A N L U I S P O T O S Í

CARRETERA Y TRAMO	SALDOS	AÑO NUEVO 01/01/2015 01/01/2015	5 DE FEBRERO 31/01/2015 02/02/2015	21 DE MARZO 14/03/2015 16/03/2015	SEMANA SANTA 02/04/2015 05/04/2015	DÍA DEL TRABAJO 01/05/2015 01/05/2015	5 DE MAYO 05/05/2015 05/05/2015	DÍA DE LA INDEPENDENCIA 16/09/2015 16/09/2015	DÍA DE MUERTOS 31/10/2015 02/11/2015	DÍA DE LA REVOLUCIÓN 16/11/2015 16/11/2015	NAVIDAD 25/12/2015 25/12/2015
Querétaro - San Luis Potosí Lim. Edos. Gto./S.L.P. - San Luis Potosí	ACCIDENTES	1	1	2				1			
	MUERTOS	0	0	0				1			
	DAÑOS MATERIALES (MILLONES $)	0	0	0				0			
	HERIDOS	2.0000	1.0000	0.0000				2.0000			
Ramal a Aeropuerto de S. L. P.	ACCIDENTES										
	MUERTOS										
	DAÑOS MATERIALES (MILLONES $)										
	HERIDOS										
Ramal a Ojo de Agua	ACCIDENTES										
	MUERTOS										
	DAÑOS MATERIALES (MILLONES $)										
	HERIDOS										
Ramal a Rayón	ACCIDENTES										
	MUERTOS										
	DAÑOS MATERIALES (MILLONES $)										
	HERIDOS										
Rayón - Cd. del Maíz	ACCIDENTES										
	MUERTOS										
	DAÑOS MATERIALES (MILLONES $)										
	HERIDOS										
Rio Verde - Cd. Valles (Cuota)	ACCIDENTES						1				
	MUERTOS						1				
	DAÑOS MATERIALES (MILLONES $)						0				
	HERIDOS						0.0000				
San Juan del Río - Xilitla Lim. Edos. Qro./S.L.P. - T. C. (Portezuelo - Cd. Valles)	ACCIDENTES										
	MUERTOS										
	DAÑOS MATERIALES (MILLONES $)										
	HERIDOS										
San Lorenzo - Moctezuma	ACCIDENTES										
	MUERTOS										
	DAÑOS MATERIALES (MILLONES $)										
	HERIDOS										
San Luis Potosí - Ent. Arcinas (km 0.000 - km 55.130). (km 89.300 - km 122.470)	ACCIDENTES								1		
	MUERTOS								1		
	DAÑOS MATERIALES (MILLONES $)								0		
	HERIDOS								0.0000		
San Luis Potosí - Lagos de Moreno San Luis Potosí - Lim. Edos. S.L.P./Zac.	ACCIDENTES			1	1						
	MUERTOS			0	0						
	DAÑOS MATERIALES (MILLONES $)			0	0						
	HERIDOS			0.0000	5.0000						

ACCIDENTES EN PERIODOS FESTIVOS

2 0 1 5

S A N L U I S P O T O S Í

CARRETERA Y TRAMO	SALDOS	AÑO NUEVO 01/01/2015 01/01/2015	5 DE FEBRERO 31/01/2015 02/02/2015	21 DE MARZO 14/03/2015 16/03/2015	SEMANA SANTA 02/04/2015 05/04/2015	DÍA DEL TRABAJO 01/05/2015 01/05/2015	5 DE MAYO 05/05/2015 05/05/2015	DÍA DE LA INDEPENDENCIA 16/09/2015 16/09/2015	DÍA DE MUERTOS 31/10/2015 02/11/2015	DÍA DE LA REVOLUCIÓN 16/11/2015 16/11/2015	NAVIDAD 25/12/2015 25/12/2015
San Luis Potosí - Matehuala	ACCIDENTES		2	4							1
	MUERTOS		0	2							0
	DAÑOS MATERIALES (MILLONES $)		0	1							0
	HERIDOS		0.0000	7.0000							0.0000
T. C. (Ent. El Huizache - Ant. Morelos) - El Salto	ACCIDENTES										
	MUERTOS										
	DAÑOS MATERIALES (MILLONES $)										
	HERIDOS										
T. C. (Qro - S.L.P.) - Tierra Nueva	ACCIDENTES										
	MUERTOS										
	DAÑOS MATERIALES (MILLONES $)										
	HERIDOS										
T. C. (S.L.P. - Matehuala) - Villa Hidalgo	ACCIDENTES										
	MUERTOS										
	DAÑOS MATERIALES (MILLONES $)										
	HERIDOS										
Tamazunchale - San Felipe Orizatlán T. C. (Portezuelo - Cd. Valles) - Lim. Edos. S.L.P./Hgo.	ACCIDENTES		1		1						
	MUERTOS		0		1						
	DAÑOS MATERIALES (MILLONES $)		0		0						
	HERIDOS		0.0000		0.0000						

TOTAL DE ACCIDENTES EN PERIODOS FESTIVOS

S A N L U I S P O T O S Í	ACCIDENTES	1	11	9	3	1	3	2	3	1	2
	MUERTOS	0	4	2	1	0	2	3	1	1	0
	DAÑOS MATERIALES (MILLONES $)	0	0	1	0	0	1	0	0	0	0
	HERIDOS	2.0000	14.0000	8.0000	6.0000	1.0000	2.0000	3.0000	3.0000	0.0000	0.0000

ACCIDENTES POR KILOMETRO
2015

CARRETERA Y TRAMO: Antiguo Morelos - Ent. El Huizache Lim. Edos. Tamps./S.L.P. - T. C. (San Luis Potosí - Matehuala (Ent. El Huizache)) (MEX-080)

DEL KM: 0+000
AL KM: 45+000

KILOMETRO	SALDOS: MUERTOS	SALDOS: HERIDOS	SALDOS: DAÑOS MATERIALES (S)	CAUSAS: CONDUCTOR	CAUSAS: PEATON O PASAJERO	CAUSAS: VEHICULO	CAUSAS: CAMINO	CAUSAS: AGENTES NATURALES	CAUSAS: A.	NUMERO Y CLASIFICACION DE ACCIDENTES
0										
5										
10										
15										
20	0	0	80,000	1	0	0	0	0	0	A
25	0	0	10,000	1	0	0	0	0	0	A
30										
35										
40	1	0	0	1	0	0	0	0	0	F ✞ ✞ ✞ ✞ ✞ ✞
45										

Escala: 5 10 15 20 25 30 35 40 45

DEL KM: 45+000
AL KM: 90+000

KILOMETRO	SALDOS: MUERTOS	SALDOS: HERIDOS	SALDOS: DAÑOS MATERIALES (S)	CAUSAS: CONDUCTOR	CAUSAS: PEATON O PASAJERO	CAUSAS: VEHICULO	CAUSAS: CAMINO	CAUSAS: AGENTES NATURALES	CAUSAS: A.	NUMERO Y CLASIFICACION DE ACCIDENTES
45										
50										
55										
60										
65										
70	0	0	350,000	1	0	0	0	0	0	A
75										
80										
85										
90										

Escala: 5 10 15 20 25 30 35 40 45

N U M E R O   Y   C L A S I F I C A C I O N   D E   A C C I D E N T E S

CLAVE	CLASIFICACION DEL ACCIDENTE	CLAVE	CLASIFICACION DEL ACCIDENTE
A	SALIDA DEL CAMINO		COLISION SOBRE EL CAMINO
		G	OTRO VEHICULO MOTOR EN TRANSITO
SIN COLISION SOBRE EL CAMINO		**H**	OTRO VEHICULO MOTOR POR ALCANCE
B	VOLCADURA	**J**	VEHICULO MOTOR ESTACIONADO
C	CAIDA DE PASAJERO	**K**	FERROCARRIL
D	INCENDIO	**L**	BICICLETA/MOTOCICLETA
E	OTROS	**M**	ANIMAL
P	CAIDA DE CARGA	**N**	OBJETO FIJO
Q	DESPRENDIMIENTO DE REMOLQUE	**O**	OTROS OBJETOS
COLISION SOBRE EL CAMINO		**S**	SIN DATO
F	PEATON (ATROPELLAMIENTO)		
R	VELOCIDAD EXCESIVA		ACCIDENTES EQUIVALENTES A DAÑOS MATERIALES
		✞	UN MUERTO = 6 ACCIDENTES
		✡	UN HERIDO = 2 ACCIDENTES

CLAVE	CLASIFICACION DEL ACCIDENTE	CLAVE	CLASIFICACION DEL ACCIDENTE
A	SALIDA DEL CAMINO		COLISION SOBRE EL CAMINO
		G	OTRO VEHICULO MOTOR EN TRANSITO
SIN COLISION SOBRE EL CAMINO		**H**	OTRO VEHICULO MOTOR POR ALCANCE
B	VOLCADURA	**J**	VEHICULO MOTOR ESTACIONADO
C	CAIDA DE PASAJERO	**K**	FERROCARRIL
D	INCENDIO	**L**	BICICLETA/MOTOCICLETA
E	OTROS	**M**	ANIMAL
P	CAIDA DE CARGA	**N**	OBJETO FIJO
Q	DESPRENDIMIENTO DE REMOLQUE	**O**	OTROS OBJETOS
COLISION SOBRE EL CAMINO		**S**	SIN DATO
F	PEATON (ATROPELLAMIENTO)		
R	VELOCIDAD EXCESIVA		ACCIDENTES EQUIVALENTES A DAÑOS MATERIALES
		✞	UN MUERTO = 6 ACCIDENTES
		✡	UN HERIDO = 2 ACCIDENTES

CARRETERA Y TRAMO: Antiguo Morelos - Ent. El Huizache Lim. Edos. Tamps./S.L.P. - T. C. (San Luis Potosí - Matehuala (Ent. El Huizache)) (MEX-080)

DEL KM: 90+000
AL KM: 135+000

KILOMETRO	SALDOS: MUERTOS	SALDOS: HERIDOS	SALDOS: DAÑOS MATERIALES (S)	CAUSAS: CONDUCTOR	CAUSAS: PEATON	CAUSAS: VEHICULO	CAUSAS: CAMINO	CAUSAS: GANADO	CAUSAS: A. NATURAL	NUMERO Y CLASIFICACION DE ACCIDENTES
90										
95										
100										
105										
110										
115										
120										
125										
130										
135										

NUMERO Y CLASIFICACION DE ACCIDENTES: 5 10 15 20 25 30 35 40 45

DEL KM: 135+000
AL KM: 180+000

KILOMETRO	SALDOS: MUERTOS	SALDOS: HERIDOS	SALDOS: DAÑOS MATERIALES (S)	CAUSAS: CONDUCTOR	CAUSAS: PEATON	CAUSAS: VEHICULO	CAUSAS: CAMINO	CAUSAS: GANADO	CAUSAS: A. NATURAL	NUMERO Y CLASIFICACION DE ACCIDENTES
135	0	0	80,000	1	0	0	0	0	0	A
140										
145										
150										
155	0	0	45,000	0	0	0	1	0	0	A
160	1	0	30,000	1	0	0	0	0	0	A ✞ ✞ ✞ ✞ ✞ ✞
165	0	1	30,000	1	0	0	0	0	0	G ✡ ✡
170	0	0	10,000	0	0	0	1	0	0	A
175										
180										

NUMERO Y CLASIFICACION DE ACCIDENTES: 5 10 15 20 25 30 35 40 45

CLAVE	CLASIFICACION DEL ACCIDENTE	CLAVE	CLASIFICACION DEL ACCIDENTE
A	SALIDA DEL CAMINO		COLISION SOBRE EL CAMINO
		G	OTRO VEHICULO MOTOR EN TRANSITO
	SIN COLISION SOBRE EL CAMINO	H	OTRO VEHICULO MOTOR POR ALCANCE
B	VOLCADURA	J	VEHICULO MOTOR ESTACIONADO
C	CAIDA DE PASAJERO	K	FERROCARRIL
D	INCENDIO	L	BICICLETA/MOTOCICLETA
E	OTROS	M	ANIMAL
P	CAIDA DE CARGA	N	OBJETO FIJO
Q	DESPRENDIMIENTO DE REMOLQUE	O	OTROS OBJETOS
	COLISION SOBRE EL CAMINO	S	SIN DATO
F	PEATON (ATROPELLAMIENTO)		
R	VELOCIDAD EXCESIVA		ACCIDENTES EQUIVALENTES A DAÑOS MATERIALES
		✞	UN MUERTO = 6 ACCIDENTES
		✡	UN HERIDO = 2 ACCIDENTES

ACCIDENTES POR KILOMETRO
2015

CARRETERA Y TRAMO: Carbonera - T. C. (Ent. Morelos - Saltillo) Carbonera - Lim. Edos. S.L.P./Zac. (MEX-062)

DEL KM: 0+000
AL KM: 45+000

MUERTOS	HERIDOS	DAÑOS MATERIALES (S)	CONDUCTOR	PEAT O PAS	VEHICULO	CAMINO	GANADO	A. NA. TURA. L	NUMERO Y CLASIFICACION DE ACCIDENTES
0	0	30,000	1	0	0	0	0	0	A
0	0	42,000	1	0	0	0	0	1	G N
1	4	110,000	2	0	0	0	0	0	G L ✞ ✞ ✞ ✞ ✞ ✞ ✡ ✡ ✡ ✡ ✡ ✡ ✡ ✡
1	0	20,000	1	0	0	0	0	0	G ✞ ✞ ✞ ✞ ✞ ✞
0	0	15,000	1	0	0	0	0	0	N
1	0	60,000	1	0	0	0	0	0	A ✞ ✞ ✞ ✞ ✞ ✞
0	0	50,000	1	0	0	0	0	0	A
0	0	40,000	0	0	0	1	0	0	A

SALDOS — CAUSAS — KILOMETRO: 0, 5, 10, 15, 20, 25, 30, 35, 40, 45

N U M E R O   Y   C L A S I F I C A C I O N   D E   A C C I D E N T E S: 5, 10, 15, 20, 25, 30, 35, 40, 45

DEL KM: 45+000
AL KM: 90+000

MUERTOS	HERIDOS	DAÑOS MATERIALES (S)	CONDUCTOR	PEAT O PAS	VEHICULO	CAMINO	GANADO	A. NA. TURA. L	NUMERO Y CLASIFICACION DE ACCIDENTES
1	1	30,000	1	0	0	0	0	0	A ✞ ✞ ✞ ✞ ✞ ✞ ✡ ✡

SALDOS — CAUSAS — KILOMETRO: 45, 50, 55, 60, 65, 70, 75, 80, 85, 90

N U M E R O   Y   C L A S I F I C A C I O N   D E   A C C I D E N T E S: 5, 10, 15, 20, 25, 30, 35, 40, 45

CLAVE	CLASIFICACION DEL ACCIDENTE	CLAVE	CLASIFICACION DEL ACCIDENTE
A	SALIDA DEL CAMINO		COLISION SOBRE EL CAMINO
		G	OTRO VEHICULO MOTOR EN TRANSITO
SIN COLISION SOBRE EL CAMINO		**H**	OTRO VEHICULO MOTOR POR ALCANCE
B	VOLCADURA	**J**	VEHICULO MOTOR ESTACIONADO
C	CAIDA DE PASAJERO	**K**	FERROCARRIL
D	INCENDIO	**L**	BICICLETA/MOTOCICLETA
E	OTROS	**M**	ANIMAL
P	CAIDA DE CARGA	**N**	OBJETO FIJO
Q	DESPRENDIMIENTO DE REMOLQUE	**O**	OTROS OBJETOS
COLISION SOBRE EL CAMINO		**S**	SIN DATO
F	PEATON (ATROPELLAMIENTO)		
R	VELOCIDAD EXCESIVA		ACCIDENTES EQUIVALENTES A DAÑOS MATERIALES
		✞	UN MUERTO = 6 ACCIDENTES
		✡	UN HERIDO = 2 ACCIDENTES

CLAVE	CLASIFICACION DEL ACCIDENTE	CLAVE	CLASIFICACION DEL ACCIDENTE
A	SALIDA DEL CAMINO		COLISION SOBRE EL CAMINO
		G	OTRO VEHICULO MOTOR EN TRANSITO
SIN COLISION SOBRE EL CAMINO		**H**	OTRO VEHICULO MOTOR POR ALCANCE
B	VOLCADURA	**J**	VEHICULO MOTOR ESTACIONADO
C	CAIDA DE PASAJERO	**K**	FERROCARRIL
D	INCENDIO	**L**	BICICLETA/MOTOCICLETA
E	OTROS	**M**	ANIMAL
P	CAIDA DE CARGA	**N**	OBJETO FIJO
Q	DESPRENDIMIENTO DE REMOLQUE	**O**	OTROS OBJETOS
COLISION SOBRE EL CAMINO		**S**	SIN DATO
F	PEATON (ATROPELLAMIENTO)		
R	VELOCIDAD EXCESIVA		ACCIDENTES EQUIVALENTES A DAÑOS MATERIALES
		✞	UN MUERTO = 6 ACCIDENTES
		✡	UN HERIDO = 2 ACCIDENTES

ACCIDENTES POR KILOMETRO
2015

CARRETERA Y TRAMO: Cd. Valles - Cd. Victoria Cd. Valles - Lim. Edos. S.L.P./Tamps. (MEX-085)

DEL KM: 0+000
AL KM: 45+000

KILOMETRO	SALDOS: MUERTOS	SALDOS: HERIDOS	SALDOS: DAÑOS MATERIALES (S)	CAUSAS: CONDUCTOR	CAUSAS: PEATONES	CAUSAS: VEHICULO	CAUSAS: CAMINO	CAUSAS: GANADO	CAUSAS: A. NAT. A. NATURAL
0 - 5	2	0	3,000	1	0	0	0	0	0
5 - 10	0	2	23,000	1	0	0	0	0	0
10 - 15									
15 - 20									
20 - 25									
25 - 30									
30 - 35									
35 - 40									
40 - 45									

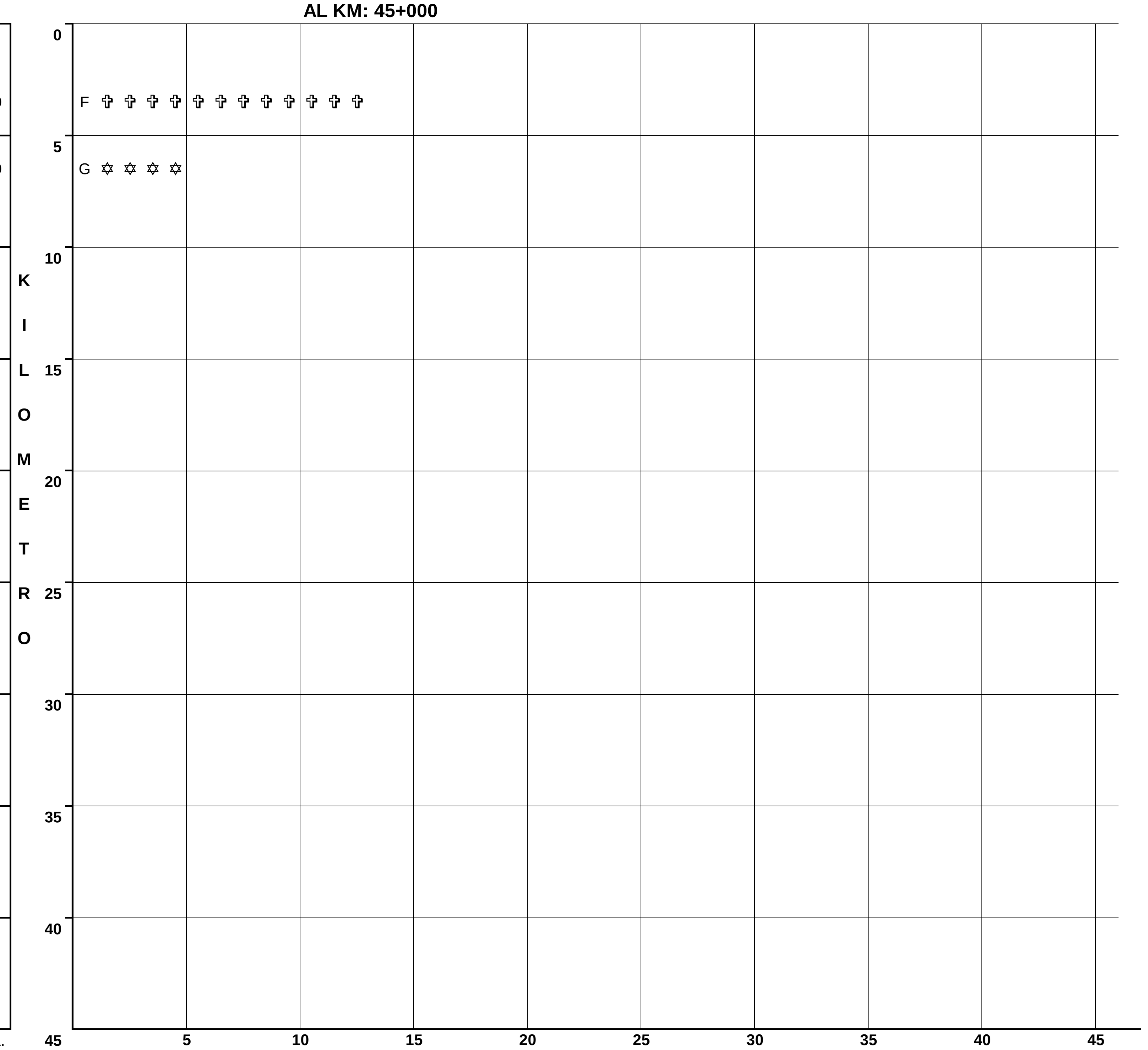

CLAVE	CLASIFICACION DEL ACCIDENTE	CLAVE	CLASIFICACION DEL ACCIDENTE
A	SALIDA DEL CAMINO		COLISION SOBRE EL CAMINO
		G	OTRO VEHICULO MOTOR EN TRANSITO
	SIN COLISION SOBRE EL CAMINO	H	OTRO VEHICULO MOTOR POR ALCANCE
B	VOLCADURA	J	VEHICULO MOTOR ESTACIONADO
C	CAIDA DE PASAJERO	K	FERROCARRIL
D	INCENDIO	L	BICICLETA/MOTOCICLETA
E	OTROS	M	ANIMAL
P	CAIDA DE CARGA	N	OBJETO FIJO
Q	DESPRENDIMIENTO DE REMOLQUE	O	OTROS OBJETOS
	COLISION SOBRE EL CAMINO	S	SIN DATO
F	PEATON (ATROPELLAMIENTO)		
R	VELOCIDAD EXCESIVA		ACCIDENTES EQUIVALENTES A DAÑOS MATERIALES
		✞	UN MUERTO = 6 ACCIDENTES
		✡	UN HERIDO = 2 ACCIDENTES

ACCIDENTES POR KILOMETRO
2015

CARRETERA Y TRAMO: Cd. Valles - San Luis Potosí (MEX-070)

DEL KM: 0+000
AL KM: 45+000

MUERTOS	HERIDOS	DAÑOS MATERIALES (S)	C	P	V	C	G	A.	NUMERO Y CLASIFICACION DE ACCIDENTES
0	4	95,000	1	0	0	0	0	0	G ✡ ✡ ✡ ✡ ✡ ✡ ✡ ✡
2	1	70,000	1	0	0	0	0	0	G ✞ ✞ ✞ ✞ ✞ ✞ ✞ ✞ ✞ ✞ ✞ ✞ ✡ ✡
2	1	125,000	2	0	0	0	0	0	A G ✞ ✞ ✞ ✞ ✞ ✞ ✞ ✞ ✞ ✞ ✞ ✞ ✡ ✡
0	0	50,000	1	0	0	0	0	0	A
0	0	150,000	1	0	0	0	0	0	G
0	2	50,000	1	0	0	0	0	0	G ✡ ✡ ✡ ✡
0	4	90,000	1	0	0	1	0	0	G G ✡ ✡ ✡ ✡ ✡ ✡ ✡ ✡

KILOMETRO 0 – 45

N U M E R O   Y   C L A S I F I C A C I O N   D E   A C C I D E N T E S

CLAVE	CLASIFICACION DEL ACCIDENTE	CLAVE	CLASIFICACION DEL ACCIDENTE
A	SALIDA DEL CAMINO		COLISION SOBRE EL CAMINO
		G	OTRO VEHICULO MOTOR EN TRANSITO
SIN COLISION SOBRE EL CAMINO		H	OTRO VEHICULO MOTOR POR ALCANCE
B	VOLCADURA	J	VEHICULO MOTOR ESTACIONADO
C	CAIDA DE PASAJERO	K	FERROCARRIL
D	INCENDIO	L	BICICLETA/MOTOCICLETA
E	OTROS	M	ANIMAL
P	CAIDA DE CARGA	N	OBJETO FIJO
Q	DESPRENDIMIENTO DE REMOLQUE	O	OTROS OBJETOS
COLISION SOBRE EL CAMINO		S	SIN DATO
F	PEATON (ATROPELLAMIENTO)		
R	VELOCIDAD EXCESIVA		ACCIDENTES EQUIVALENTES A DAÑOS MATERIALES
		✞	UN MUERTO = 6 ACCIDENTES
		✡	UN HERIDO = 2 ACCIDENTES

DEL KM: 45+000
AL KM: 90+000

MUERTOS	HERIDOS	DAÑOS MATERIALES (S)	C	P	V	C	G	A.	NUMERO Y CLASIFICACION DE ACCIDENTES
0	0	50,000	1	0	0	0	0	0	G
2	6	62,000	1	0	0	1	0	0	A G ✞ ✞ ✞ ✞ ✞ ✞ ✞ ✞ ✞ ✞ ✞ ✞ ✡ ✡ ✡ ✡ ✡ ✡ ✡ ✡ ✡ ✡ ✡ ✡
0	0	50,000	0	0	1	0	0	0	G
0	4	20,000	0	0	1	0	0	0	A ✡ ✡ ✡ ✡ ✡ ✡ ✡ ✡
0	1	100,000	1	0	0	0	0	0	N ✡ ✡

KILOMETRO 45 – 90

N U M E R O   Y   C L A S I F I C A C I O N   D E   A C C I D E N T E S

CLAVE	CLASIFICACION DEL ACCIDENTE	CLAVE	CLASIFICACION DEL ACCIDENTE
A	SALIDA DEL CAMINO		COLISION SOBRE EL CAMINO
		G	OTRO VEHICULO MOTOR EN TRANSITO
SIN COLISION SOBRE EL CAMINO		H	OTRO VEHICULO MOTOR POR ALCANCE
B	VOLCADURA	J	VEHICULO MOTOR ESTACIONADO
C	CAIDA DE PASAJERO	K	FERROCARRIL
D	INCENDIO	L	BICICLETA/MOTOCICLETA
E	OTROS	M	ANIMAL
P	CAIDA DE CARGA	N	OBJETO FIJO
Q	DESPRENDIMIENTO DE REMOLQUE	O	OTROS OBJETOS
COLISION SOBRE EL CAMINO		S	SIN DATO
F	PEATON (ATROPELLAMIENTO)		
R	VELOCIDAD EXCESIVA		ACCIDENTES EQUIVALENTES A DAÑOS MATERIALES
		✞	UN MUERTO = 6 ACCIDENTES
		✡	UN HERIDO = 2 ACCIDENTES

CARRETERA Y TRAMO: Cd. Valles - San Luis Potosí (MEX-070)

DEL KM: 90+000
AL KM: 135+000

KILOMETRO	MUERTOS	HERIDOS	DAÑOS MATERIALES (S)	CONDUCTOR	PEATON	VEHICULO	CAMINO	GANADO	AGENTES NATURALES	NUMERO Y CLASIFICACION DE ACCIDENTES
90-95	0	1	900	1	0	0	0	0	0	L ✡ ✡
95-100	0	2	110,000	2	0	0	0	0	0	A B ✡ ✡ ✡ ✡
100-105	0	0	70,000	1	0	0	0	0	0	G
100-105	0	0	70,000	1	0	0	0	0	0	A
105-110	0	1	15,000	1	0	0	0	0	0	G ✡ ✡
110-115										
115-120	1	1	60,000	1	0	0	0	0	0	A ✞ ✞ ✞ ✞ ✞ ✞ ✡ ✡
120-125	1	3	60,000	1	0	0	0	0	0	G ✞ ✞ ✞ ✞ ✞ ✞ ✡ ✡ ✡ ✡ ✡ ✡
125-130	0	3	60,000	1	0	0	0	0	0	G ✡ ✡ ✡ ✡ ✡ ✡
130-135	0	2	35,500	2	0	0	0	0	0	G G ✡ ✡ ✡ ✡

Escala: 5 10 15 20 25 30 35 40 45

CLAVE	CLASIFICACION DEL ACCIDENTE	CLAVE	CLASIFICACION DEL ACCIDENTE
A	SALIDA DEL CAMINO		COLISION SOBRE EL CAMINO
		G	OTRO VEHICULO MOTOR EN TRANSITO
	SIN COLISION SOBRE EL CAMINO	H	OTRO VEHICULO MOTOR POR ALCANCE
B	VOLCADURA	J	VEHICULO MOTOR ESTACIONADO
C	CAIDA DE PASAJERO	K	FERROCARRIL
D	INCENDIO	L	BICICLETA/MOTOCICLETA
E	OTROS	M	ANIMAL
P	CAIDA DE CARGA	N	OBJETO FIJO
Q	DESPRENDIMIENTO DE REMOLQUE	O	OTROS OBJETOS
	COLISION SOBRE EL CAMINO	S	SIN DATO
F	PEATON (ATROPELLAMIENTO)		
R	VELOCIDAD EXCESIVA		ACCIDENTES EQUIVALENTES A DAÑOS MATERIALES
		✞	UN MUERTO = 6 ACCIDENTES
		✡	UN HERIDO = 2 ACCIDENTES

DEL KM: 135+000
AL KM: 180+000

KILOMETRO	MUERTOS	HERIDOS	DAÑOS MATERIALES (S)	CONDUCTOR	PEATON	VEHICULO	CAMINO	GANADO	AGENTES NATURALES	NUMERO Y CLASIFICACION DE ACCIDENTES
135-140	0	1	6,500	1	0	0	0	0	0	H ✡ ✡
135-140	1	1	40,000	1	0	0	0	0	0	N ✞ ✞ ✞ ✞ ✞ ✞ ✡ ✡
135-140	0	1	35,000	3	0	0	0	0	0	G L N ✡ ✡
140-145	0	0	75,000	1	0	0	0	0	0	G
140-145	0	2	60,000	2	0	0	0	0	0	A H ✡ ✡ ✡ ✡
145-150	0	1	80,000	1	0	0	0	0	0	G ✡ ✡
145-150	0	0	95,000	1	0	0	0	0	0	G
150-155	0	2	240,000	2	0	0	0	0	0	A G ✡ ✡ ✡ ✡
150-155	0	1	55,000	1	0	0	0	0	0	L ✡ ✡
155-160										
160-165	0	0	25,000	1	0	0	0	0	0	A
160-165	0	1	30,000	1	0	0	0	0	0	A ✡ ✡
165-170	0	1	32,000	1	0	0	0	0	0	G ✡ ✡
170-175	0	0	105,000	2	0	0	0	0	0	G N
175-180										

Escala: 5 10 15 20 25 30 35 40 45

CLAVE	CLASIFICACION DEL ACCIDENTE	CLAVE	CLASIFICACION DEL ACCIDENTE
A	SALIDA DEL CAMINO		COLISION SOBRE EL CAMINO
		G	OTRO VEHICULO MOTOR EN TRANSITO
	SIN COLISION SOBRE EL CAMINO	H	OTRO VEHICULO MOTOR POR ALCANCE
B	VOLCADURA	J	VEHICULO MOTOR ESTACIONADO
C	CAIDA DE PASAJERO	K	FERROCARRIL
D	INCENDIO	L	BICICLETA/MOTOCICLETA
E	OTROS	M	ANIMAL
P	CAIDA DE CARGA	N	OBJETO FIJO
Q	DESPRENDIMIENTO DE REMOLQUE	O	OTROS OBJETOS
	COLISION SOBRE EL CAMINO	S	SIN DATO
F	PEATON (ATROPELLAMIENTO)		
R	VELOCIDAD EXCESIVA		ACCIDENTES EQUIVALENTES A DAÑOS MATERIALES
		✞	UN MUERTO = 6 ACCIDENTES
		✡	UN HERIDO = 2 ACCIDENTES

CARRETERA Y TRAMO: Cd. Valles - San Luis Potosí (MEX-070)

DEL KM: 180+000
AL KM: 225+000

MUERTOS	HERIDOS	DAÑOS MATERIALES (S)	CONDUCTOR	PEATON	VEHICULO	CAMION	GANADO	A. NAT. A. TURAL
1	0	8,000	1	0	0	0	0	0
2	1	295,000	1	0	1	0	0	0
0	2	130,000	1	0	0	0	0	0
0	0	30,000	1	0	0	0	0	0
0	3	110,000	2	0	0	0	0	0
5	3	260,000	4	0	0	0	0	3
1	15	476,000	3	0	0	0	0	3
0	0	50,000	1	0	0	0	0	0
0	0	20,000	1	0	0	0	0	0
1	3	20,000	1	0	0	0	0	0
0	4	45,000	0	0	0	0	0	1
0	0	40,000	1	0	0	0	0	0

KILOMETRO

Km	5	10	15	20	25	30	35	40	45
180									
185									
190									
195	L ✞ ✞ ✞ ✞ ✞ ✞								
200	A G ✞ ✞ ✞ ✞ ✞ ✞ ✞ ✞ ✞ ✞ ✞ ✞ ✡ ✡								
	G ✡ ✡ ✡ ✡								
205	G								
	A G ✡ ✡ ✡ ✡ ✡ ✡								
	A A G G G N N ✞ ✡ ✡ ✡ ✡								
210	A G G G G G ✞ ✞ ✞ ✞ ✞ ✞ ✡								
	A								
	G								
	A ✞ ✞ ✞ ✞ ✞ ✞ ✡ ✡ ✡ ✡ ✡ ✡								
215	G ✡ ✡ ✡ ✡ ✡ ✡ ✡ ✡								
220	A								
225									

N U M E R O Y C L A S I F I C A C I O N D E A C C I D E N T E S

CLAVE	CLASIFICACION DEL ACCIDENTE	CLAVE	CLASIFICACION DEL ACCIDENTE
A	SALIDA DEL CAMINO	COLISION SOBRE EL CAMINO	
		G	OTRO VEHICULO MOTOR EN TRANSITO
SIN COLISION SOBRE EL CAMINO		**H**	OTRO VEHICULO MOTOR POR ALCANCE
B	VOLCADURA	**J**	VEHICULO MOTOR ESTACIONADO
C	CAIDA DE PASAJERO	**K**	FERROCARRIL
D	INCENDIO	**L**	BICICLETA/MOTOCICLETA
E	OTROS	**M**	ANIMAL
P	CAIDA DE CARGA	**N**	OBJETO FIJO
Q	DESPRENDIMIENTO DE REMOLQUE	**O**	OTROS OBJETOS
COLISION SOBRE EL CAMINO		**S**	SIN DATO
F	PEATON (ATROPELLAMIENTO)		
R	VELOCIDAD EXCESIVA	ACCIDENTES	EQUIVALENTES A DAÑOS MATERIALES
		✞	UN MUERTO = 6 ACCIDENTES
		✡	UN HERIDO = 2 ACCIDENTES

DEL KM: 225+000
AL KM: 270+000

MUERTOS	HERIDOS	DAÑOS MATERIALES (S)	CONDUCTOR	PEATON	VEHICULO	CAMION	GANADO	A. NAT. A. TURAL
0	0	40,000	1	0	0	0	0	0
0	1	700,000	2	0	0	0	0	0
0	0	50,000	0	0	0	1	0	0
0	2	140,000	1	0	0	0	0	0
0	0	30000	1	0	0	0	0	0
1	0	40000	1	0	0	0	0	0
1	0	98000	3	0	0	0	0	0
0	0	63000	1	0	0	0	0	0
0	1	2000	1	0	0	0	0	0
1	3	281000	5	0	0	0	0	0
0	3	35000	2	0	0	0	0	0
0	1	22000	1	0	0	0	0	0
0	3	50000	1	0	0	0	0	0
1	2	41500	2	0	1	0	0	0
0	3	79000	3	0	0	0	0	0

KILOMETRO

Km	5	10	15	20	25	30	35	40	45
225	N								
230	A B ✡ ✡								
	A								
235	G ✡ ✡ ✡ ✡								
	G								
240	G ✞ ✞ ✞ ✞ ✞ ✞								
	A G G ✞ ✞ ✞ ✞ ✞								
245	H								
	L ✡ ✡								
	E G G G G ✞ ✞ ✞ ✞ ✞ ✡ ✡ ✡ ✡ ✡ ✡								
	G G ✡ ✡ ✡ ✡ ✡ ✡								
250	H ✡ ✡								
	G ✡ ✡ ✡ ✡ ✡ ✡								
	F G H ✞ ✞ ✞ ✞ ✞ ✞ ✡ ✡ ✡								
	G H L ✡ ✡ ✡ ✡ ✡ ✡								
255									
260									
265									
270									

N U M E R O Y C L A S I F I C A C I O N D E A C C I D E N T E S

CLAVE	CLASIFICACION DEL ACCIDENTE	CLAVE	CLASIFICACION DEL ACCIDENTE
A	SALIDA DEL CAMINO	COLISION SOBRE EL CAMINO	
		G	OTRO VEHICULO MOTOR EN TRANSITO
SIN COLISION SOBRE EL CAMINO		**H**	OTRO VEHICULO MOTOR POR ALCANCE
B	VOLCADURA	**J**	VEHICULO MOTOR ESTACIONADO
C	CAIDA DE PASAJERO	**K**	FERROCARRIL
D	INCENDIO	**L**	BICICLETA/MOTOCICLETA
E	OTROS	**M**	ANIMAL
P	CAIDA DE CARGA	**N**	OBJETO FIJO
Q	DESPRENDIMIENTO DE REMOLQUE	**O**	OTROS OBJETOS
COLISION SOBRE EL CAMINO		**S**	SIN DATO
F	PEATON (ATROPELLAMIENTO)		
R	VELOCIDAD EXCESIVA	ACCIDENTES	EQUIVALENTES A DAÑOS MATERIALES
		✞	UN MUERTO = 6 ACCIDENTES
		✡	UN HERIDO = 2 ACCIDENTES

ACCIDENTES POR KILOMETRO
2015

CARRETERA Y TRAMO: Cd. Valles - Tampico Cd. Valles - Lim. Edos. S.L.P./Ver. (MEX-070)

DEL KM: 0+000
AL KM: 45+000

SALDOS: MUERTOS	SALDOS: HERIDOS	SALDOS: DAÑOS MATERIALES (S)	CAUSAS: CONDUCTOR	CAUSAS: PEATON	CAUSAS: VEHICULO	CAUSAS: CAMINO	CAUSAS: GANADO	CAUSAS: A. NATURAL	KILOMETRO	NUMERO Y CLASIFICACION DE ACCIDENTES
0	1	35,000	1	0	0	0	0	0		G ✡ ✡
0	5	25,000	1	0	0	0	0	0		G ✡ ✡ ✡ ✡ ✡ ✡ ✡ ✡ ✡ ✡
0	3	30,000	1	0	0	0	0	0		G ✡ ✡ ✡ ✡ ✡ ✡
0	1	100,000	1	0	0	0	0	0	15	G ✡ ✡
0	2	60,000	0	0	0	0	0	1		G ✡ ✡ ✡ ✡
0	1	11,000	1	0	0	0	0	0	25	H ✡ ✡
2	2	45,000	1	0	0	1	0	0		A A ✞ ✞ ✞ ✞ ✞ ✞ ✞ ✞ ✞ ✞ ✞ ✞ ✡ ✡ ✡ ✡
0	0	60,000	1	0	0	0	0	0		A
0	2	330,000	1	0	0	0	0	0		G ✡ ✡ ✡ ✡
0	0	90,000	1	0	0	0	0	0		N
0	2	70,000	1	0	0	0	0	0		G ✡ ✡ ✡ ✡
0	1	8,000	1	0	0	0	0	0		L ✡ ✡
0	2	40,000	1	0	0	0	0	0		H ✡ ✡ ✡ ✡

DEL KM: 45+000
AL KM: 90+000

SALDOS: MUERTOS	SALDOS: HERIDOS	SALDOS: DAÑOS MATERIALES (S)	CAUSAS: CONDUCTOR	CAUSAS: PEATON	CAUSAS: VEHICULO	CAUSAS: CAMINO	CAUSAS: GANADO	CAUSAS: A. NATURAL	KILOMETRO	NUMERO Y CLASIFICACION DE ACCIDENTES
0	2	6,000	1	0	0	0	0	0		H ✡ ✡ ✡ ✡
1	2	30,000	1	0	0	0	0	0		G ✞ ✞ ✞ ✞ ✞ ✞ ✡ ✡ ✡ ✡
1	0	13,000	1	0	0	0	0	0		L ✞ ✞ ✞ ✞ ✞ ✞
0	0	80,000	0	0	1	0	0	0	70	G
0	1	30,000	1	0	0	0	0	0		G ✡ ✡
0	0	40,000	1	0	0	0	0	0	80	G

CLAVE	CLASIFICACION DEL ACCIDENTE	CLAVE	CLASIFICACION DEL ACCIDENTE
A	SALIDA DEL CAMINO		COLISION SOBRE EL CAMINO
		G	OTRO VEHICULO MOTOR EN TRANSITO
	SIN COLISION SOBRE EL CAMINO	H	OTRO VEHICULO MOTOR POR ALCANCE
B	VOLCADURA	J	VEHICULO MOTOR ESTACIONADO
C	CAIDA DE PASAJERO	K	FERROCARRIL
D	INCENDIO	L	BICICLETA/MOTOCICLETA
E	OTROS	M	ANIMAL
P	CAIDA DE CARGA	N	OBJETO FIJO
Q	DESPRENDIMIENTO DE REMOLQUE	O	OTROS OBJETOS
	COLISION SOBRE EL CAMINO	S	SIN DATO
F	PEATON (ATROPELLAMIENTO)		
R	VELOCIDAD EXCESIVA		ACCIDENTES EQUIVALENTES A DAÑOS MATERIALES
		✞	UN MUERTO = 6 ACCIDENTES
		✡	UN HERIDO = 2 ACCIDENTES

CLAVE	CLASIFICACION DEL ACCIDENTE	CLAVE	CLASIFICACION DEL ACCIDENTE
A	SALIDA DEL CAMINO		COLISION SOBRE EL CAMINO
		G	OTRO VEHICULO MOTOR EN TRANSITO
	SIN COLISION SOBRE EL CAMINO	H	OTRO VEHICULO MOTOR POR ALCANCE
B	VOLCADURA	J	VEHICULO MOTOR ESTACIONADO
C	CAIDA DE PASAJERO	K	FERROCARRIL
D	INCENDIO	L	BICICLETA/MOTOCICLETA
E	OTROS	M	ANIMAL
P	CAIDA DE CARGA	N	OBJETO FIJO
Q	DESPRENDIMIENTO DE REMOLQUE	O	OTROS OBJETOS
	COLISION SOBRE EL CAMINO	S	SIN DATO
F	PEATON (ATROPELLAMIENTO)		
R	VELOCIDAD EXCESIVA		ACCIDENTES EQUIVALENTES A DAÑOS MATERIALES
		✞	UN MUERTO = 6 ACCIDENTES
		✡	UN HERIDO = 2 ACCIDENTES

ACCIDENTES POR KILOMETRO
2015

CARRETERA Y TRAMO: El Clarín - Agua Buena (MEX-070)

DEL KM: 0+000
AL KM: 11+230

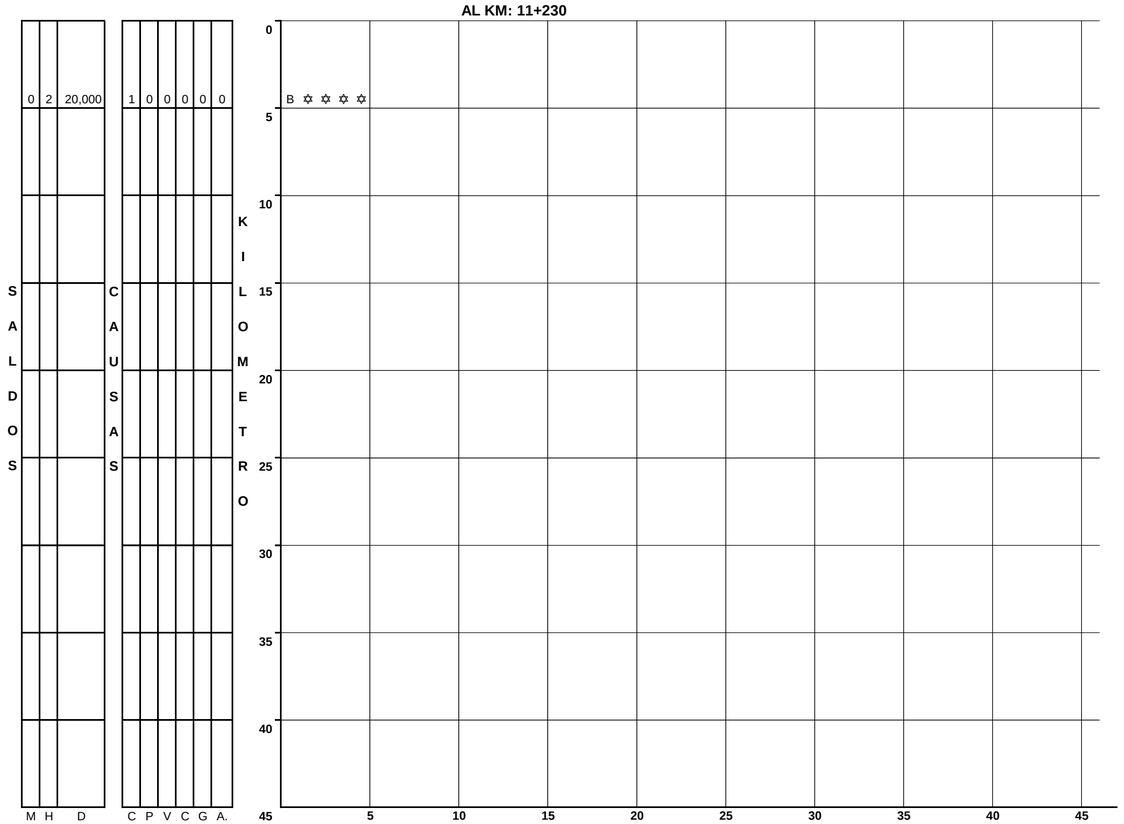

CLAVE	CLASIFICACION DEL ACCIDENTE
A	SALIDA DEL CAMINO
SIN COLISION SOBRE EL CAMINO	
B	VOLCADURA
C	CAIDA DE PASAJERO
D	INCENDIO
E	OTROS
P	CAIDA DE CARGA
Q	DESPRENDIMIENTO DE REMOLQUE
COLISION SOBRE EL CAMINO	
F	PEATON (ATROPELLAMIENTO)
R	VELOCIDAD EXCESIVA

CLAVE	CLASIFICACION DEL ACCIDENTE
COLISION SOBRE EL CAMINO	
G	OTRO VEHICULO MOTOR EN TRANSITO
H	OTRO VEHICULO MOTOR POR ALCANCE
J	VEHICULO MOTOR ESTACIONADO
K	FERROCARRIL
L	BICICLETA/MOTOCICLETA
M	ANIMAL
N	OBJETO FIJO
O	OTROS OBJETOS
S	SIN DATO

ACCIDENTES EQUIVALENTES A DAÑOS MATERIALES

✞ UN MUERTO = 6 ACCIDENTES

✡ UN HERIDO = 2 ACCIDENTES

ACCIDENTES POR KILOMETRO
2015

CARRETERA Y TRAMO: Ent. Ahualulco - Ent. La Bonita (MEX-063)

DEL KM: 0+000
AL KM: 45+000

KILOMETRO	MUERTOS	HERIDOS	DAÑOS MATERIALES (\$)	C (CONDUCTOR)	P (PEATON / PASAJEROS)	V (VEHICULO)	C (CAMINO)	G (GANADO)	A. (A. NATURAL)	NUMERO Y CLASIFICACION DE ACCIDENTES
0 – 5	3	2	200,000	2	0	0	0	0	0	G G ✞ ✞ ✞ ✞ ✞ ✞ ✞ ✞ ✞ ✞ ✞ ✞ ✞ ✞ ✞ ✞ ✞ ✞ ✡ ✡ ✡ ✡
0 – 5	0	3	115,000	2	0	0	0	0	0	G G ✡ ✡ ✡ ✡ ✡ ✡
5 – 10	0	3	25,000	1	0	0	0	0	0	H ✡ ✡ ✡ ✡ ✡ ✡
25 – 30	1	0	20,000	1	0	0	0	0	0	A ✞ ✞ ✞ ✞ ✞ ✞
40 – 45	0	0	58,000	2	0	0	0	0	0	A J

DEL KM: 45+000
AL KM: 90+000

KILOMETRO	MUERTOS	HERIDOS	DAÑOS MATERIALES (\$)	C (CONDUCTOR)	P (PEATON / PASAJEROS)	V (VEHICULO)	C (CAMINO)	G (GANADO)	A. (A. NATURAL)	NUMERO Y CLASIFICACION DE ACCIDENTES
45 – 50	0	0	150,000	1	0	0	0	0	0	A
85 – 90	0	3	90,000	1	0	0	0	0	0	H ✡ ✡ ✡ ✡ ✡ ✡

Escala horizontal: 5 10 15 20 25 30 35 40 45

N U M E R O Y C L A S I F I C A C I O N D E A C C I D E N T E S

CLAVE	CLASIFICACION DEL ACCIDENTE	CLAVE	CLASIFICACION DEL ACCIDENTE
A	SALIDA DEL CAMINO		COLISION SOBRE EL CAMINO
		G	OTRO VEHICULO MOTOR EN TRANSITO
SIN COLISION SOBRE EL CAMINO		**H**	OTRO VEHICULO MOTOR POR ALCANCE
B	VOLCADURA	**J**	VEHICULO MOTOR ESTACIONADO
C	CAIDA DE PASAJERO	**K**	FERROCARRIL
D	INCENDIO	**L**	BICICLETA/MOTOCICLETA
E	OTROS	**M**	ANIMAL
P	CAIDA DE CARGA	**N**	OBJETO FIJO
Q	DESPRENDIMIENTO DE REMOLQUE	**O**	OTROS OBJETOS
COLISION SOBRE EL CAMINO		**S**	SIN DATO
F	PEATON (ATROPELLAMIENTO)		
R	VELOCIDAD EXCESIVA		ACCIDENTES EQUIVALENTES A DAÑOS MATERIALES
		✞	UN MUERTO = 6 ACCIDENTES
		✡	UN HERIDO = 2 ACCIDENTES

N U M E R O Y C L A S I F I C A C I O N D E A C C I D E N T E S

CLAVE	CLASIFICACION DEL ACCIDENTE	CLAVE	CLASIFICACION DEL ACCIDENTE
A	SALIDA DEL CAMINO		COLISION SOBRE EL CAMINO
		G	OTRO VEHICULO MOTOR EN TRANSITO
SIN COLISION SOBRE EL CAMINO		**H**	OTRO VEHICULO MOTOR POR ALCANCE
B	VOLCADURA	**J**	VEHICULO MOTOR ESTACIONADO
C	CAIDA DE PASAJERO	**K**	FERROCARRIL
D	INCENDIO	**L**	BICICLETA/MOTOCICLETA
E	OTROS	**M**	ANIMAL
P	CAIDA DE CARGA	**N**	OBJETO FIJO
Q	DESPRENDIMIENTO DE REMOLQUE	**O**	OTROS OBJETOS
COLISION SOBRE EL CAMINO		**S**	SIN DATO
F	PEATON (ATROPELLAMIENTO)		
R	VELOCIDAD EXCESIVA		ACCIDENTES EQUIVALENTES A DAÑOS MATERIALES
		✞	UN MUERTO = 6 ACCIDENTES
		✡	UN HERIDO = 2 ACCIDENTES

CARRETERA Y TRAMO: Ent. Ahualulco - Ent. La Bonita (MEX-063)

DEL KM: 90+000
AL KM: 135+000

MUERTOS	HERIDOS	DAÑOS MATERIALES (S)	CONDUCTOR	PEATON	VEHICULO	CAMION	GANADO	A. NA. TUR. AL.	KILOMETRO
	1	0 80,000	1	0	0	0	0	0	90
	0	0 38,000	0	0	0	0	0	1	95
									100
	0	1 10,000	0	0	0	0	1	0	105
									110
									115
									120
									125
0 0	6 6	70,000 80,000	2 2	0 0	0 1	0 0	0 0	0 0	130
									135

90: A ✞ ✞ ✞ ✞ ✞ ✞
95: G
105: M ✡ ✡
130: A G ✡ ✡ ✡ ✡ ✡ ✡ ✡ ✡ ✡ ✡ ✡ ✡
A A N ✡ ✡ ✡ ✡ ✡ ✡ ✡ ✡ ✡ ✡ ✡ ✡

5 10 15 20 25 30 35 40 45

N U M E R O Y C L A S I F I C A C I O N D E A C C I D E N T E S

CLAVE	CLASIFICACION DEL ACCIDENTE	CLAVE	CLASIFICACION DEL ACCIDENTE
A	SALIDA DEL CAMINO	COLISION SOBRE EL CAMINO	
		G	OTRO VEHICULO MOTOR EN TRANSITO
SIN COLISION SOBRE EL CAMINO		**H**	OTRO VEHICULO MOTOR POR ALCANCE
B	VOLCADURA	**J**	VEHICULO MOTOR ESTACIONADO
C	CAIDA DE PASAJERO	**K**	FERROCARRIL
D	INCENDIO	**L**	BICICLETA/MOTOCICLETA
E	OTROS	**M**	ANIMAL
P	CAIDA DE CARGA	**N**	OBJETO FIJO
Q	DESPRENDIMIENTO DE REMOLQUE	**O**	OTROS OBJETOS
COLISION SOBRE EL CAMINO		**S**	SIN DATO
F	PEATON (ATROPELLAMIENTO)		
R	VELOCIDAD EXCESIVA	ACCIDENTES	EQUIVALENTES A DAÑOS MATERIALES
		✞	UN MUERTO = 6 ACCIDENTES
		✡	UN HERIDO = 2 ACCIDENTES

DEL KM: 135+000
AL KM: 180+000

MUERTOS	HERIDOS	DAÑOS MATERIALES (S)	CONDUCTOR	PEATON	VEHICULO	CAMION	GANADO	A. NA. TUR. AL.	KILOMETRO
									135
									140
	1	0 40,000	1	0	0	0	0	0	145
									150
									155
									160
									165
									170
									175
									180

140: A ✞ ✞ ✞ ✞ ✞ ✞

5 10 15 20 25 30 35 40 45

N U M E R O Y C L A S I F I C A C I O N D E A C C I D E N T E S

CLAVE	CLASIFICACION DEL ACCIDENTE	CLAVE	CLASIFICACION DEL ACCIDENTE
A	SALIDA DEL CAMINO	COLISION SOBRE EL CAMINO	
		G	OTRO VEHICULO MOTOR EN TRANSITO
SIN COLISION SOBRE EL CAMINO		**H**	OTRO VEHICULO MOTOR POR ALCANCE
B	VOLCADURA	**J**	VEHICULO MOTOR ESTACIONADO
C	CAIDA DE PASAJERO	**K**	FERROCARRIL
D	INCENDIO	**L**	BICICLETA/MOTOCICLETA
E	OTROS	**M**	ANIMAL
P	CAIDA DE CARGA	**N**	OBJETO FIJO
Q	DESPRENDIMIENTO DE REMOLQUE	**O**	OTROS OBJETOS
COLISION SOBRE EL CAMINO		**S**	SIN DATO
F	PEATON (ATROPELLAMIENTO)		
R	VELOCIDAD EXCESIVA	ACCIDENTES	EQUIVALENTES A DAÑOS MATERIALES
		✞	UN MUERTO = 6 ACCIDENTES
		✡	UN HERIDO = 2 ACCIDENTES

ACCIDENTES POR KILOMETRO
2015

CARRETERA Y TRAMO: Ent. de Zaragoza - San Felipe T. C. (Querétaro - San Luis Potosí) - Lim. Edos. S.L.P./Gto. (MEX-037)

DEL KM: 134+000
AL KM: 175+000

SALDOS / CAUSAS / KILOMETRO

KILOMETRO	MUERTOS	HERIDOS	DAÑOS MATERIALES (S)	CONDUCTOR	PEAT O PAS	VEHICULO	CAMINO	GANADO	A. NAT. A.	NUMERO Y CLASIFICACION DE ACCIDENTES
130										
	0	1	35,000	1	0	0	0	0	0	G ✡ ✡
135	0	1	40,000	1	0	0	0	0	0	G ✡ ✡
	0	4	40,000	2	0	0	0	0	0	A J ✡ ✡ ✡ ✡ ✡ ✡ ✡ ✡
	0	0	80,000	1	0	0	0	0	0	A
140										
145										
	1	1	35,000	1	0	0	0	0	0	G ✞ ✞ ✞ ✞ ✞ ✞ ✡ ✡
	0	1	70,000	1	0	0	1	0	0	A N ✡ ✡
	0	1	8,000	1	0	0	0	0	0	G ✡ ✡
150	0	0	22,000	1	0	0	0	0	0	G
	0	3	157,000	3	0	0	0	0	0	G H N ✡ ✡ ✡ ✡ ✡ ✡
	0	2	76,000	3	0	0	0	0	0	G G N ✡ ✡ ✡ ✡
155	1	1	3,000	1	0	0	0	0	0	G ✞ ✞ ✞ ✞ ✞ ✞ ✡ ✡
	0	1	4,000	1	0	0	0	0	0	L ✡ ✡
	0	1	8,000	1	0	0	0	0	0	G ✡ ✡
160										
	0	0	20,000	1	0	0	0	0	0	N
	0	1	40,000	1	0	0	0	0	0	L ✡ ✡
165										
	0	4	100,000	2	0	0	0	0	0	G G ✡ ✡ ✡ ✡ ✡ ✡ ✡ ✡
170										
175										

Escala: 5 10 15 20 25 30 35 40 45

N U M E R O Y C L A S I F I C A C I O N D E A C C I D E N T E S

CLAVE	CLASIFICACION DEL ACCIDENTE	CLAVE	CLASIFICACION DEL ACCIDENTE
A	SALIDA DEL CAMINO		COLISION SOBRE EL CAMINO
		G	OTRO VEHICULO MOTOR EN TRANSITO
SIN COLISION SOBRE EL CAMINO		H	OTRO VEHICULO MOTOR POR ALCANCE
B	VOLCADURA	J	VEHICULO MOTOR ESTACIONADO
C	CAIDA DE PASAJERO	K	FERROCARRIL
D	INCENDIO	L	BICICLETA/MOTOCICLETA
E	OTROS	M	ANIMAL
P	CAIDA DE CARGA	N	OBJETO FIJO
Q	DESPRENDIMIENTO DE REMOLQUE	O	OTROS OBJETOS
COLISION SOBRE EL CAMINO		S	SIN DATO
F	PEATON (ATROPELLAMIENTO)		
R	VELOCIDAD EXCESIVA		ACCIDENTES EQUIVALENTES A DAÑOS MATERIALES
		✞	UN MUERTO = 6 ACCIDENTES
		✡	UN HERIDO = 2 ACCIDENTES

ACCIDENTES POR KILOMETRO
2015

CARRETERA Y TRAMO: Jalpan de Serra - Rioverde Lim. Edos. Qro./S.L.P. - Rioverde (MEX-069)

DEL KM: 52+000
AL KM: 95+000

KILOMETRO	MUERTOS	HERIDOS	DAÑOS MATERIALES (S)	CONDUCTOR	PEAT. O PAS.	VEHICULO	CAMINO	GANADO	A. NATURAL	NUMERO Y CLASIFICACION DE ACCIDENTES
60-65	0	0	20,000	1	0	0	0	0	0	A
70-75	0	1	125,000	1	0	0	0	0	0	G ✡ ✡
85-90	0	3	25,000	1	0	0	0	0	0	A ✡ ✡ ✡ ✡ ✡ ✡

DEL KM: 95+000
AL KM: 105+430

KILOMETRO	MUERTOS	HERIDOS	DAÑOS MATERIALES (S)	CONDUCTOR	PEAT. O PAS.	VEHICULO	CAMINO	GANADO	A. NATURAL	NUMERO Y CLASIFICACION DE ACCIDENTES
95-100	0	2	30,000	1	0	0	0	0	0	A ✡ ✡ ✡ ✡
95-100	1	4	45,000	1	0	0	0	0	0	G ✞ ✞ ✞ ✞ ✞ ✞ ✡ ✡ ✡ ✡ ✡ ✡ ✡ ✡
95-100	0	0	25,000	1	0	0	0	0	0	A

NUMERO Y CLASIFICACION DE ACCIDENTES (escala: 5, 10, 15, 20, 25, 30, 35, 40, 45)

CLAVE	CLASIFICACION DEL ACCIDENTE	CLAVE	CLASIFICACION DEL ACCIDENTE
A	SALIDA DEL CAMINO		COLISION SOBRE EL CAMINO
		G	OTRO VEHICULO MOTOR EN TRANSITO
	SIN COLISION SOBRE EL CAMINO	H	OTRO VEHICULO MOTOR POR ALCANCE
B	VOLCADURA	J	VEHICULO MOTOR ESTACIONADO
C	CAIDA DE PASAJERO	K	FERROCARRIL
D	INCENDIO	L	BICICLETA/MOTOCICLETA
E	OTROS	M	ANIMAL
P	CAIDA DE CARGA	N	OBJETO FIJO
Q	DESPRENDIMIENTO DE REMOLQUE	O	OTROS OBJETOS
	COLISION SOBRE EL CAMINO	S	SIN DATO
F	PEATON (ATROPELLAMIENTO)		
R	VELOCIDAD EXCESIVA		ACCIDENTES EQUIVALENTES A DAÑOS MATERIALES
		✞	UN MUERTO = 6 ACCIDENTES
		✡	UN HERIDO = 2 ACCIDENTES

CLAVE	CLASIFICACION DEL ACCIDENTE	CLAVE	CLASIFICACION DEL ACCIDENTE
A	SALIDA DEL CAMINO		COLISION SOBRE EL CAMINO
		G	OTRO VEHICULO MOTOR EN TRANSITO
	SIN COLISION SOBRE EL CAMINO	H	OTRO VEHICULO MOTOR POR ALCANCE
B	VOLCADURA	J	VEHICULO MOTOR ESTACIONADO
C	CAIDA DE PASAJERO	K	FERROCARRIL
D	INCENDIO	L	BICICLETA/MOTOCICLETA
E	OTROS	M	ANIMAL
P	CAIDA DE CARGA	N	OBJETO FIJO
Q	DESPRENDIMIENTO DE REMOLQUE	O	OTROS OBJETOS
	COLISION SOBRE EL CAMINO	S	SIN DATO
F	PEATON (ATROPELLAMIENTO)		
R	VELOCIDAD EXCESIVA		ACCIDENTES EQUIVALENTES A DAÑOS MATERIALES
		✞	UN MUERTO = 6 ACCIDENTES
		✡	UN HERIDO = 2 ACCIDENTES

ACCIDENTES POR KILOMETRO
2015

CARRETERA Y TRAMO: Lagos de Moreno - Villa de Arriaga (MEX-085)

DEL KM: 69+000
AL KM: 78+000

KILOMETRO	MUERTOS	HERIDOS	DAÑOS MATERIALES (S)	CONDUCTOR	PEATON	VEHICULO	CAMINO	GANADO	A. NA. TUR. AL.
65–70	0	1	60,000	1	0	0	0	0	0
70–75	0	2	40,000	1	0	0	0	0	0
75–80									
80–85									
85–90									
90–95									
95–100									
100–105									
105–110									

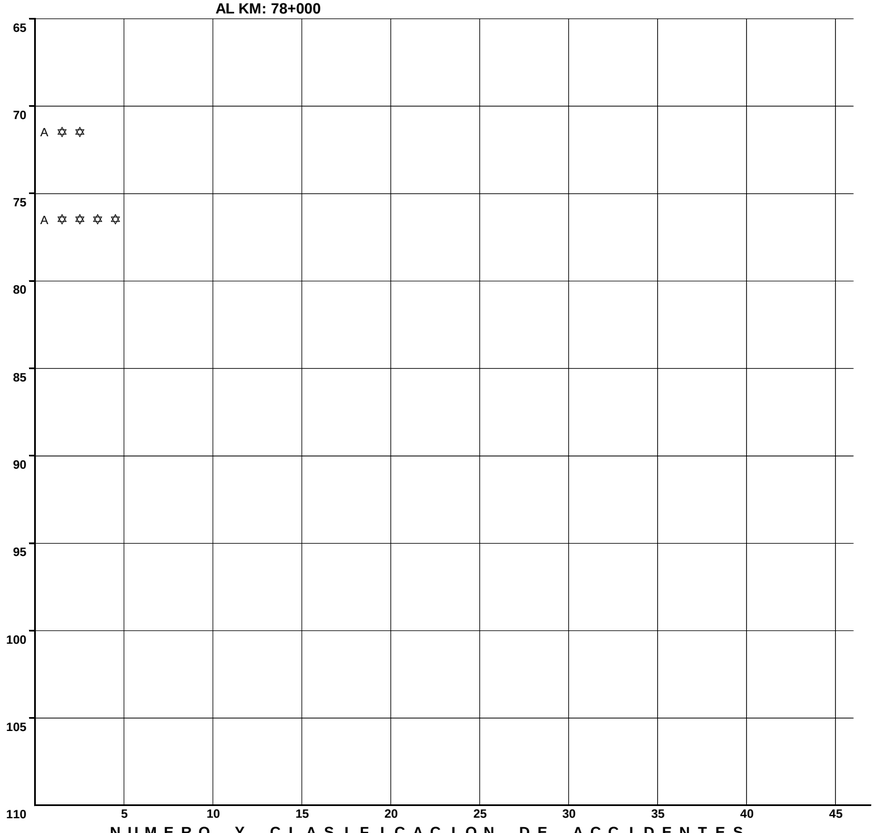

N U M E R O Y C L A S I F I C A C I O N D E A C C I D E N T E S

CLAVE	CLASIFICACION DEL ACCIDENTE	CLAVE	CLASIFICACION DEL ACCIDENTE
A	SALIDA DEL CAMINO	COLISION SOBRE EL CAMINO	
		G	OTRO VEHICULO MOTOR EN TRANSITO
SIN COLISION SOBRE EL CAMINO		**H**	OTRO VEHICULO MOTOR POR ALCANCE
B	VOLCADURA	**J**	VEHICULO MOTOR ESTACIONADO
C	CAIDA DE PASAJERO	**K**	FERROCARRIL
D	INCENDIO	**L**	BICICLETA/MOTOCICLETA
E	OTROS	**M**	ANIMAL
P	CAIDA DE CARGA	**N**	OBJETO FIJO
Q	DESPRENDIMIENTO DE REMOLQUE	**O**	OTROS OBJETOS
COLISION SOBRE EL CAMINO		**S**	SIN DATO
F	PEATON (ATROPELLAMIENTO)		
R	VELOCIDAD EXCESIVA	ACCIDENTES EQUIVALENTES A DAÑOS MATERIALES	
		✝	UN MUERTO = 6 ACCIDENTES
		✡	UN HERIDO = 2 ACCIDENTES

ACCIDENTES POR KILOMETRO
2015

CARRETERA Y TRAMO: Libramiento de Cd. Valles (MEX-070)

DEL KM: 0+000
AL KM: 11+540

KILOMETRO	MUERTOS	HERIDOS	DAÑOS MATERIALES (S)	CONDUCTOR	PEATON	VEHICULO	CAMINO	GANADO	A. NA. TUR. AL.
0	0	4	171,000	4	0	0	0	0	0
	0	3	12,000	1	0	0	0	0	0
5	1	0	10,000	1	0	0	0	0	0
	0	4	70,000	1	0	0	0	0	0
10	0	2	208,000	2	0	0	0	0	0
15									
20									
25									
30									
35									
40									
45									

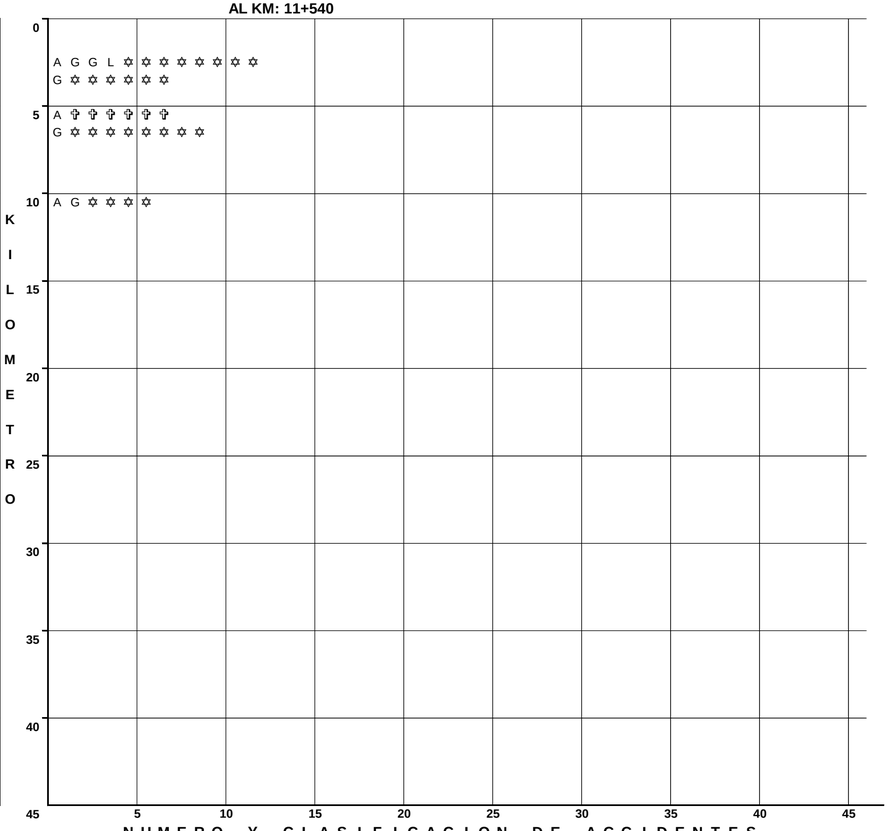

N U M E R O Y C L A S I F I C A C I O N D E A C C I D E N T E S

CLAVE	CLASIFICACION DEL ACCIDENTE
A	SALIDA DEL CAMINO
SIN COLISION SOBRE EL CAMINO	
B	VOLCADURA
C	CAIDA DE PASAJERO
D	INCENDIO
E	OTROS
P	CAIDA DE CARGA
Q	DESPRENDIMIENTO DE REMOLQUE
COLISION SOBRE EL CAMINO	
F	PEATON (ATROPELLAMIENTO)
R	VELOCIDAD EXCESIVA

CLAVE	CLASIFICACION DEL ACCIDENTE
COLISION SOBRE EL CAMINO	
G	OTRO VEHICULO MOTOR EN TRANSITO
H	OTRO VEHICULO MOTOR POR ALCANCE
J	VEHICULO MOTOR ESTACIONADO
K	FERROCARRIL
L	BICICLETA/MOTOCICLETA
M	ANIMAL
N	OBJETO FIJO
O	OTROS OBJETOS
S	SIN DATO

ACCIDENTES EQUIVALENTES A DAÑOS MATERIALES
✞ UN MUERTO = 6 ACCIDENTES
✡ UN HERIDO = 2 ACCIDENTES

ACCIDENTES POR KILOMETRO
2015

CARRETERA Y TRAMO: Libramiento Mexquitic (MEX-085)

DEL KM: 0+000
AL KM: 5+000

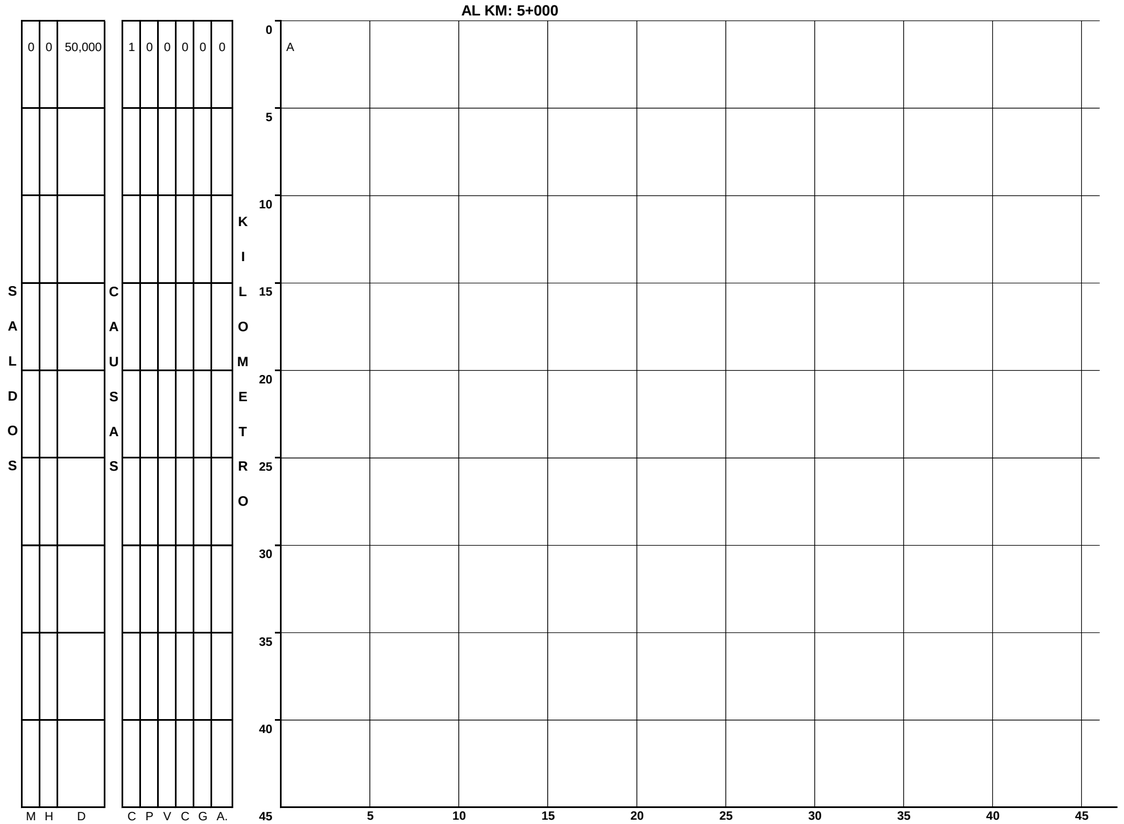

CLAVE	CLASIFICACION DEL ACCIDENTE
A	SALIDA DEL CAMINO
SIN COLISION SOBRE EL CAMINO	
B	VOLCADURA
C	CAIDA DE PASAJERO
D	INCENDIO
E	OTROS
P	CAIDA DE CARGA
Q	DESPRENDIMIENTO DE REMOLQUE
COLISION SOBRE EL CAMINO	
F	PEATON (ATROPELLAMIENTO)
R	VELOCIDAD EXCESIVA

CLAVE	CLASIFICACION DEL ACCIDENTE
COLISION SOBRE EL CAMINO	
G	OTRO VEHICULO MOTOR EN TRANSITO
H	OTRO VEHICULO MOTOR POR ALCANCE
J	VEHICULO MOTOR ESTACIONADO
K	FERROCARRIL
L	BICICLETA/MOTOCICLETA
M	ANIMAL
N	OBJETO FIJO
O	OTROS OBJETOS
S	SIN DATO

ACCIDENTES EQUIVALENTES A DAÑOS MATERIALES
✝ UN MUERTO = 6 ACCIDENTES
✡ UN HERIDO = 2 ACCIDENTES

ACCIDENTES POR KILOMETRO
2015

CARRETERA Y TRAMO: Matehuala - Ent. Puerto México Matehuala - Lim. Edos. S.L.P./N.L. (MEX-057)

DEL KM: 0+000
AL KM: 45+000

SALDOS: MUERTOS	SALDOS: HERIDOS	SALDOS: DAÑOS MATERIALES (S)	CAUSAS: CONDUCTOR	CAUSAS: PEATON O PASAJERO	CAUSAS: VEHICULO	CAUSAS: CAMINO	CAUSAS: GANADO	CAUSAS: A. NAT. A. NATURAL	KILOMETRO	NUMERO Y CLASIFICACION DE ACCIDENTES
									0	
									5	
									10	
0	0	350,000	2	0	0	0	0	0		B B
0	1	200,000	2	0	0	0	0	0		A A ✡ ✡
0	3	50,000	1	0	1	0	0	0		E N ✡ ✡ ✡ ✡ ✡ ✡
0	1	60,000	2	0	0	0	0	0		A H ✡ ✡
0	0	20,000	0	0	0	1	0	0	15	A
0	2	90,000	1	0	1	0	0	0		A B ✡ ✡ ✡ ✡
0	0	20,000	0	0	0	0	1	0		A
0	1	160,000	1	0	0	0	0	1	20	A J ✡ ✡
0	0	50,000	1	0	0	0	0	0		A
0	3	660,000	1	0	1	0	0	0		B H ✡ ✡ ✡ ✡ ✡ ✡
0	0	80,000	1	0	0	0	0	0		N
									25	
									30	
									35	
									40	
									45	

Escala horizontal: 5 10 15 20 25 30 35 40 45

NUMERO Y CLASIFICACION DE ACCIDENTES

CLAVE	CLASIFICACION DEL ACCIDENTE	CLAVE	CLASIFICACION DEL ACCIDENTE
A	SALIDA DEL CAMINO		COLISION SOBRE EL CAMINO
		G	OTRO VEHICULO MOTOR EN TRANSITO
SIN COLISION SOBRE EL CAMINO		**H**	OTRO VEHICULO MOTOR POR ALCANCE
B	VOLCADURA	**J**	VEHICULO MOTOR ESTACIONADO
C	CAIDA DE PASAJERO	**K**	FERROCARRIL
D	INCENDIO	**L**	BICICLETA/MOTOCICLETA
E	OTROS	**M**	ANIMAL
P	CAIDA DE CARGA	**N**	OBJETO FIJO
Q	DESPRENDIMIENTO DE REMOLQUE	**O**	OTROS OBJETOS
COLISION SOBRE EL CAMINO		**S**	SIN DATO
F	PEATON (ATROPELLAMIENTO)		
R	VELOCIDAD EXCESIVA		ACCIDENTES EQUIVALENTES A DAÑOS MATERIALES
		✞	UN MUERTO = 6 ACCIDENTES
		✡	UN HERIDO = 2 ACCIDENTES

ACCIDENTES POR KILOMETRO
2015

CARRETERA Y TRAMO: Portezuelo - Cd. Valles Lim. Edos. Hgo./S.L.P. - Cd. Valles (MEX-085)

DEL KM: 251+000
AL KM: 295+000

KILOMETRO	MUERTOS	HERIDOS	DAÑOS MATERIALES (S)	CONDUCTOR	PEATON	VEHICULO	CAMINO	GANADO	A. NATURAL	NUMERO Y CLASIFICACION DE ACCIDENTES
250										
	0	1	80,000	3	0	0	0	0	0	F G G ✡ ✡
	0	1	50,000	1	0	0	0	0	0	G ✡ ✡
255										
	0	2	50,000	1	0	0	0	0	0	G ✡ ✡ ✡ ✡
	0	0	300,000	1	0	0	0	0	0	B
260	0	0	30,000	1	0	0	0	0	0	G
	0	0	33,000	1	0	0	0	0	0	G
265										
	0	0	50,000	1	0	0	0	0	0	A
	0	1	75,000	1	0	0	0	0	0	G ✡ ✡
270	0	3	7,500	2	0	0	0	0	0	B L ✡ ✡ ✡ ✡ ✡ ✡
	0	0	13,000	1	0	0	0	0	0	G
275	0	1	4,200	1	0	0	0	0	0	L ✡ ✡
	0	0	17,600	2	0	0	0	0	0	G G
280										
	0	7	171,000	3	0	0	0	0	0	A G N ✡ ✡ ✡ ✡ ✡ ✡ ✡ ✡ ✡ ✡ ✡ ✡ ✡ ✡
	0	0	10,000	1	0	0	0	0	0	B
285										
	0	1	54,000	2	0	0	0	0	0	G G ✡ ✡
	0	0	15,500	1	0	0	0	0	0	G
	0	0	15,500	1	0	0	0	0	0	G
	0	1	102,000	3	0	0	0	0	0	G G N ✡ ✡
290										
	3	0	100,000	1	0	0	0	0	0	G ✞ ✞ ✞ ✞ ✞ ✞ ✞ ✞ ✞ ✞ ✞ ✞ ✞ ✞ ✞ ✞ ✞ ✞
295										

Escala: 5 10 15 20 25 30 35 40 45

N U M E R O Y C L A S I F I C A C I O N D E A C C I D E N T E S

CLAVE	CLASIFICACION DEL ACCIDENTE	CLAVE	CLASIFICACION DEL ACCIDENTE
A	SALIDA DEL CAMINO	COLISION SOBRE EL CAMINO	
		G	OTRO VEHICULO MOTOR EN TRANSITO
SIN COLISION SOBRE EL CAMINO		**H**	OTRO VEHICULO MOTOR POR ALCANCE
B	VOLCADURA	**J**	VEHICULO MOTOR ESTACIONADO
C	CAIDA DE PASAJERO	**K**	FERROCARRIL
D	INCENDIO	**L**	BICICLETA/MOTOCICLETA
E	OTROS	**M**	ANIMAL
P	CAIDA DE CARGA	**N**	OBJETO FIJO
Q	DESPRENDIMIENTO DE REMOLQUE	**O**	OTROS OBJETOS
COLISION SOBRE EL CAMINO		**S**	SIN DATO
F	PEATON (ATROPELLAMIENTO)		
R	VELOCIDAD EXCESIVA	ACCIDENTES EQUIVALENTES A DAÑOS MATERIALES	
		✞	UN MUERTO = 6 ACCIDENTES
		✡	UN HERIDO = 2 ACCIDENTES

DEL KM: 295+000
AL KM: 340+000

KILOMETRO	MUERTOS	HERIDOS	DAÑOS MATERIALES (S)	CONDUCTOR	PEATON	VEHICULO	CAMINO	GANADO	A. NATURAL	NUMERO Y CLASIFICACION DE ACCIDENTES
295	0	4	65,000	1	0	0	0	0	0	G ✡ ✡ ✡ ✡ ✡ ✡ ✡ ✡
	0	1	33,000	1	0	0	0	0	0	F ✡ ✡
300	0	0	35,000	1	0	0	0	0	0	G
	0	4	66,000	2	0	0	0	0	0	G H ✡ ✡ ✡ ✡ ✡ ✡ ✡ ✡
	1	3	125,000	2	1	0	0	0	0	A A F ✞ ✞ ✞ ✞ ✞ ✞ ✡ ✡ ✡ ✡ ✡ ✡
	1	1	90,000	1	0	0	0	0	0	G ✞ ✞ ✞ ✞ ✞ ✞ ✡ ✡
305										
	0	2	123,000	2	0	0	0	0	0	G G ✡ ✡ ✡ ✡
310										
315										
320										
	0	0	20,000	1	0	0	0	0	0	G
325										
	0	0	260,000	1	0	0	0	0	0	G
330	0	3	47,000	2	0	0	0	0	0	G G ✡ ✡ ✡ ✡ ✡ ✡
	1	3	75,000	1	0	0	0	0	0	G ✞ ✞ ✞ ✞ ✞ ✞ ✡ ✡ ✡ ✡ ✡ ✡
335										
	0	0	90,000	1	0	0	0	0	0	G
	0	1	55,000	1	0	0	0	0	0	G ✡ ✡
340										

Escala: 5 10 15 20 25 30 35 40 45

N U M E R O Y C L A S I F I C A C I O N D E A C C I D E N T E S

CLAVE	CLASIFICACION DEL ACCIDENTE	CLAVE	CLASIFICACION DEL ACCIDENTE
A	SALIDA DEL CAMINO	COLISION SOBRE EL CAMINO	
		G	OTRO VEHICULO MOTOR EN TRANSITO
SIN COLISION SOBRE EL CAMINO		**H**	OTRO VEHICULO MOTOR POR ALCANCE
B	VOLCADURA	**J**	VEHICULO MOTOR ESTACIONADO
C	CAIDA DE PASAJERO	**K**	FERROCARRIL
D	INCENDIO	**L**	BICICLETA/MOTOCICLETA
E	OTROS	**M**	ANIMAL
P	CAIDA DE CARGA	**N**	OBJETO FIJO
Q	DESPRENDIMIENTO DE REMOLQUE	**O**	OTROS OBJETOS
COLISION SOBRE EL CAMINO		**S**	SIN DATO
F	PEATON (ATROPELLAMIENTO)		
R	VELOCIDAD EXCESIVA	ACCIDENTES EQUIVALENTES A DAÑOS MATERIALES	
		✞	UN MUERTO = 6 ACCIDENTES
		✡	UN HERIDO = 2 ACCIDENTES

CARRETERA Y TRAMO: Portezuelo - Cd. Valles Lim. Edos. Hgo./S.L.P. - Cd. Valles (MEX-085)

DEL KM: 340+000
AL KM: 385+000

MUERTOS	HERIDOS	DAÑOS MATERIALES (S)	CONDUCTOR	PEATON	VEHICULO	CAMINO	GANADO	A. NA. TUR. AL.
0	1	73,000	1	0	0	1	0	0
0	0	100,000	1	0	0	0	0	0
0	4	70,000	1	0	0	0	0	0
0	1	45,000	2	0	0	0	0	0
0	0	25,000	0	0	0	1	0	0
0	0	50,000	1	0	0	0	0	0
0	1	190,000	2	0	0	0	0	0
0	1	3,000	1	0	0	0	0	0

SALDOS

CAUSAS

KILOMETRO

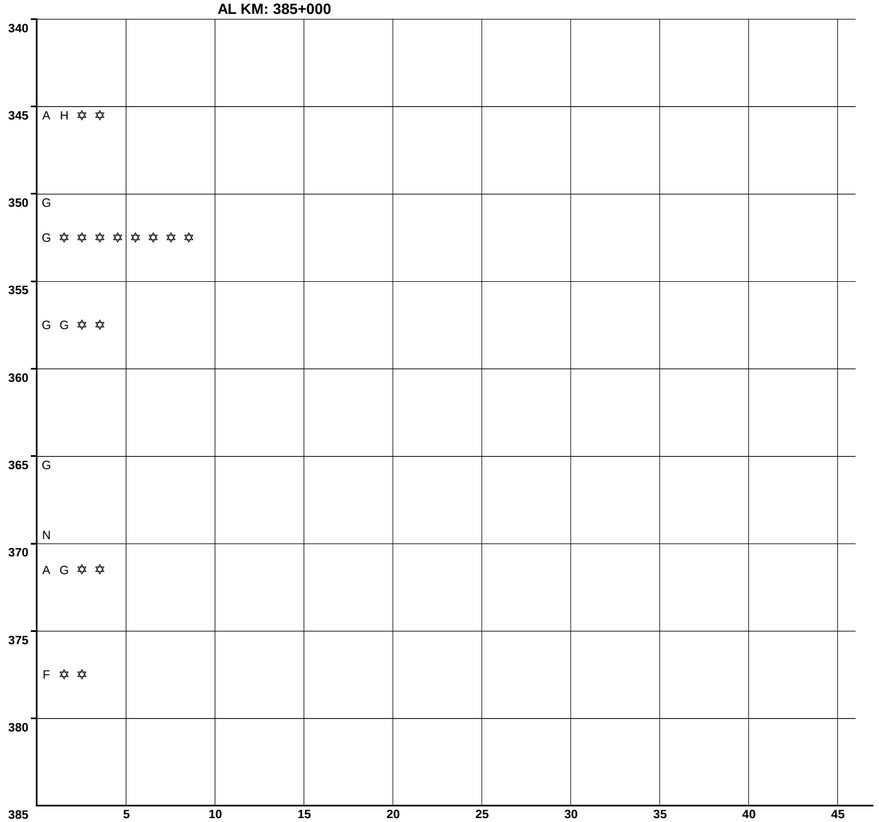

N U M E R O Y C L A S I F I C A C I O N D E A C C I D E N T E S

CLAVE	CLASIFICACION DEL ACCIDENTE	CLAVE	CLASIFICACION DEL ACCIDENTE
A	SALIDA DEL CAMINO	COLISION SOBRE EL CAMINO	
		G	OTRO VEHICULO MOTOR EN TRANSITO
SIN COLISION SOBRE EL CAMINO		**H**	OTRO VEHICULO MOTOR POR ALCANCE
B	VOLCADURA	**J**	VEHICULO MOTOR ESTACIONADO
C	CAIDA DE PASAJERO	**K**	FERROCARRIL
D	INCENDIO	**L**	BICICLETA/MOTOCICLETA
E	OTROS	**M**	ANIMAL
P	CAIDA DE CARGA	**N**	OBJETO FIJO
Q	DESPRENDIMIENTO DE REMOLQUE	**O**	OTROS OBJETOS
COLISION SOBRE EL CAMINO		**S**	SIN DATO
F	PEATON (ATROPELLAMIENTO)		
R	VELOCIDAD EXCESIVA	ACCIDENTES EQUIVALENTES A DAÑOS MATERIALES	
		✞	UN MUERTO = 6 ACCIDENTES
		✡	UN HERIDO = 2 ACCIDENTES

ACCIDENTES POR KILOMETRO
2015

CARRETERA Y TRAMO: Querétaro - San Luis Potosí Lim. Edos. Gto./S.L.P. - San Luis Potosí (MEX-057)

DEL KM: 125+000
AL KM: 170+000

KILOMETRO	SALDOS: MUERTOS	SALDOS: HERIDOS	SALDOS: DAÑOS MATERIALES (S)	CAUSAS: CONDUCTOR	CAUSAS: PEATO PAS	CAUSAS: VEHICULO	CAUSAS: CAMINO	CAUSAS: GANADO	CAUSAS: A. NATURAL	NUMERO Y CLASIFICACION DE ACCIDENTES
125	2	3	325,000	4	0	0	0	0	0	A B N N ✞ ✞ ✞ ✞ ✞ ✞ ✞ ✞ ✞ ✞ ✞ ✞ ✡ ✡ ✡ ✡ ✡ ✡
	0	0	100,000	1	0	0	0	0	0	A
	0	0	30,000	1	0	0	0	0	0	B
	0	0	120,000	1	0	0	0	0	0	A
130										
	0	0	50,000	1	0	0	0	0	0	A
	0	2	60,000	1	0	0	0	0	0	A ✡ ✡ ✡ ✡
	0	2	40,000	0	0	1	0	0	0	A ✡ ✡ ✡ ✡
	0	0	150,000	0	0	0	1	0	0	G
135										
	1	1	190,000	2	0	0	0	0	0	A A ✞ ✞ ✞ ✞ ✞ ✞ ✡ ✡
	1	1	450,000	3	0	0	0	0	0	A A B ✞ ✞ ✞ ✞ ✞ ✞ ✡ ✡
140	2	3	225,000	3	0	0	0	0	0	G G J ✞ ✞ ✞ ✞ ✞ ✞ ✞ ✞ ✞ ✞ ✞ ✞ ✡ ✡ ✡ ✡ ✡ ✡
	1	3	90,000	2	0	0	0	0	0	H N ✞ ✞ ✞ ✞ ✞ ✞ ✡ ✡ ✡ ✡ ✡ ✡
	0	0	330,000	3	0	0	0	0	0	A B G
145										
	0	3	130,000	1	0	0	0	0	0	H ✡ ✡ ✡ ✡ ✡ ✡
	0	5	240,000	2	0	0	0	0	0	A G ✡ ✡ ✡ ✡ ✡ ✡ ✡ ✡ ✡ ✡
150	1	3	651,000	5	0	0	0	0	0	A A G H L ✞ ✞ ✞ ✞ ✞ ✞ ✡ ✡ ✡ ✡ ✡ ✡
	5	11	1,180,000	6	0	0	0	0	0	A A A A A J ✞ ✡ ✡ ✡ ✡ ✡ ✡ ✡ 15 ✡
	1	1	685,000	4	0	0	0	0	0	A E E N ✞ ✞ ✞ ✞ ✞ ✞ ✡ ✡
	0	3	150,000	1	0	1	0	0	0	B Q ✡ ✡ ✡ ✡ ✡ ✡
	0	0	70,000	1	0	0	0	0	0	G
155	0	4	80,300	2	0	0	0	0	0	G L ✡ ✡ ✡ ✡ ✡ ✡ ✡ ✡
	0	2	120,000	1	0	1	0	0	0	H N ✡ ✡ ✡ ✡
	0	4	345,000	2	0	1	0	0	0	A A H ✡ ✡ ✡ ✡ ✡ ✡ ✡ ✡
	1	1	275,000	4	0	1	0	0	0	A A A A N ✞ ✞ ✞ ✞ ✞ ✞ ✡ ✡
160										
	0	2	273,000	2	0	0	0	0	0	A H ✡ ✡ ✡ ✡
	0	0	350,000	2	0	0	0	0	0	A N
	0	1	130,000	3	0	0	0	0	0	A A H ✡ ✡
	2	0	55,000	2	0	0	0	0	0	A L ✞ ✞ ✞ ✞ ✞ ✞ ✞ ✞ ✞ ✞ ✞ ✞
165										
	1	1	135,000	5	0	0	0	0	0	A A F F N ✞ ✞ ✞ ✞ ✞ ✞ ✡ ✡
	0	8	180,000	2	0	0	0	0	0	A B ✡ ✡ ✡ ✡ ✡ ✡ ✡ ✡ ✡ ✡ ✡ ✡ ✡ ✡ ✡ ✡
	0	0	160,000	2	0	0	0	0	0	A A
170										

Escala: 5 10 15 20 25 30 35 40 45

N U M E R O Y C L A S I F I C A C I O N D E A C C I D E N T E S

CLAVE	CLASIFICACION DEL ACCIDENTE	CLAVE	CLASIFICACION DEL ACCIDENTE
A	SALIDA DEL CAMINO	COLISION SOBRE EL CAMINO	
		G	OTRO VEHICULO MOTOR EN TRANSITO
SIN COLISION SOBRE EL CAMINO		**H**	OTRO VEHICULO MOTOR POR ALCANCE
B	VOLCADURA	**J**	VEHICULO MOTOR ESTACIONADO
C	CAIDA DE PASAJERO	**K**	FERROCARRIL
D	INCENDIO	**L**	BICICLETA/MOTOCICLETA
E	OTROS	**M**	ANIMAL
P	CAIDA DE CARGA	**N**	OBJETO FIJO
Q	DESPRENDIMIENTO DE REMOLQUE	**O**	OTROS OBJETOS
COLISION SOBRE EL CAMINO		**S**	SIN DATO
F	PEATON (ATROPELLAMIENTO)		
R	VELOCIDAD EXCESIVA	ACCIDENTES EQUIVALENTES A DAÑOS MATERIALES	
		✞	UN MUERTO = 6 ACCIDENTES
		✡	UN HERIDO = 2 ACCIDENTES

DEL KM: 170+000
AL KM: 215+000

KILOMETRO	SALDOS: MUERTOS	SALDOS: HERIDOS	SALDOS: DAÑOS MATERIALES (S)	CAUSAS: CONDUCTOR	CAUSAS: PEATO PAS	CAUSAS: VEHICULO	CAUSAS: CAMINO	CAUSAS: GANADO	CAUSAS: A. NATURAL	NUMERO Y CLASIFICACION DE ACCIDENTES
170	1	5	40,000	1	0	0	0	0	0	A ✞ ✞ ✞ ✞ ✞ ✞ ✡ ✡ ✡ ✡ ✡ ✡ ✡ ✡ ✡ ✡
	0	0	100,000	1	0	0	0	0	0	A
	1	1	360,000	5	0	0	0	0	0	A B B B G ✞ ✞ ✞ ✞ ✞ ✞ ✡ ✡
	0	2	135,000	2	0	0	0	0	0	H H ✡ ✡ ✡ ✡
175	0	5	192,000	5	0	0	0	0	0	A A G H O ✡ ✡ ✡ ✡ ✡ ✡ ✡ ✡ ✡ ✡
	0	3	107,000	3	0	0	0	0	0	B G G ✡ ✡ ✡ ✡ ✡ ✡
	0	1	206,000	3	0	0	0	0	0	G G G ✡ ✡
180	0	0	138,000	2	0	0	0	0	0	G G
	0	0	180,000	2	0	0	0	0	0	A G
	1	0	120,000	1	0	1	0	0	0	E J ✞ ✞ ✞ ✞ ✞ ✞
	0	6	493,000	7	0	0	0	0	0	A A B G G G G ✡ ✡ ✡ ✡ ✡ ✡ ✡ ✡ ✡ ✡ ✡ ✡
	0	0	65,000	4	0	0	0	0	0	A A A H
185	0	5	320,000	6	0	0	0	0	0	A G G H N O ✡ ✡ ✡ ✡ ✡ ✡ ✡ ✡ ✡ ✡
	0	1	51,000	2	0	0	0	0	0	G G ✡ ✡
	0	0	70,000	2	0	0	0	0	0	B H
190	1	5	140,000	3	0	0	0	0	0	A A G ✞ ✞ ✞ ✞ ✞ ✞ ✡ ✡ ✡ ✡ ✡ ✡ ✡ ✡ ✡ ✡
	0	1	335,000	5	0	0	1	0	0	A A G G H N ✡ ✡
	0	5	273,500	5	0	0	1	0	0	G G G G H L ✡ ✡ ✡ ✡ ✡ ✡ ✡ ✡ ✡ ✡
	0	3	253,000	6	0	0	0	0	0	A A G H H N ✡ ✡ ✡ ✡ ✡ ✡
	0	1	90,000	1	0	0	0	0	0	A ✡ ✡
195	0	4	112,000	6	0	0	0	0	0	E G H H H N ✡ ✡ ✡ ✡ ✡ ✡ ✡ ✡
	0	2	133,500	6	0	0	0	0	0	A G G G L N ✡ ✡ ✡ ✡
	0	0	19,000	1	0	0	0	0	0	A
200										
205										
210										
215										

Escala: 5 10 15 20 25 30 35 40 45

N U M E R O Y C L A S I F I C A C I O N D E A C C I D E N T E S

CLAVE	CLASIFICACION DEL ACCIDENTE	CLAVE	CLASIFICACION DEL ACCIDENTE
A	SALIDA DEL CAMINO	COLISION SOBRE EL CAMINO	
		G	OTRO VEHICULO MOTOR EN TRANSITO
SIN COLISION SOBRE EL CAMINO		**H**	OTRO VEHICULO MOTOR POR ALCANCE
B	VOLCADURA	**J**	VEHICULO MOTOR ESTACIONADO
C	CAIDA DE PASAJERO	**K**	FERROCARRIL
D	INCENDIO	**L**	BICICLETA/MOTOCICLETA
E	OTROS	**M**	ANIMAL
P	CAIDA DE CARGA	**N**	OBJETO FIJO
Q	DESPRENDIMIENTO DE REMOLQUE	**O**	OTROS OBJETOS
COLISION SOBRE EL CAMINO		**S**	SIN DATO
F	PEATON (ATROPELLAMIENTO)		
R	VELOCIDAD EXCESIVA	ACCIDENTES EQUIVALENTES A DAÑOS MATERIALES	
		✞	UN MUERTO = 6 ACCIDENTES
		✡	UN HERIDO = 2 ACCIDENTES

ACCIDENTES POR KILOMETRO
2015

CARRETERA Y TRAMO: Ramal a Rayón (MEX-070)

DEL KM: 0+000

AL KM: 1+500

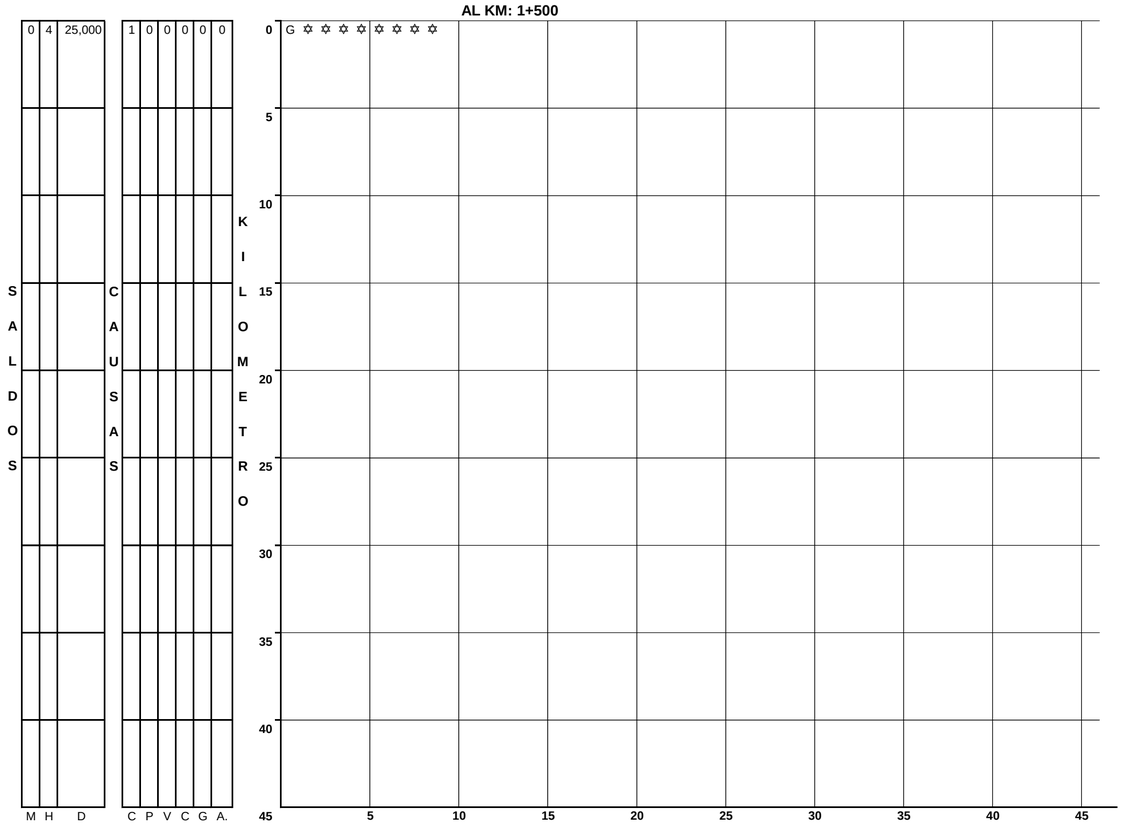

CLAVE	CLASIFICACION DEL ACCIDENTE
A	SALIDA DEL CAMINO
SIN COLISION SOBRE EL CAMINO	
B	VOLCADURA
C	CAIDA DE PASAJERO
D	INCENDIO
E	OTROS
P	CAIDA DE CARGA
Q	DESPRENDIMIENTO DE REMOLQUE
COLISION SOBRE EL CAMINO	
F	PEATON (ATROPELLAMIENTO)
R	VELOCIDAD EXCESIVA

CLAVE	CLASIFICACION DEL ACCIDENTE
COLISION SOBRE EL CAMINO	
G	OTRO VEHICULO MOTOR EN TRANSITO
H	OTRO VEHICULO MOTOR POR ALCANCE
J	VEHICULO MOTOR ESTACIONADO
K	FERROCARRIL
L	BICICLETA/MOTOCICLETA
M	ANIMAL
N	OBJETO FIJO
O	OTROS OBJETOS
S	SIN DATO

ACCIDENTES EQUIVALENTES A DAÑOS MATERIALES

✞ UN MUERTO = 6 ACCIDENTES

✡ UN HERIDO = 2 ACCIDENTES

ACCIDENTES POR KILOMETRO
2015

CARRETERA Y TRAMO: Rayón - Cd. del Maíz (MEX-070-SLP-005)

DEL KM: 0+000
AL KM: 45+000

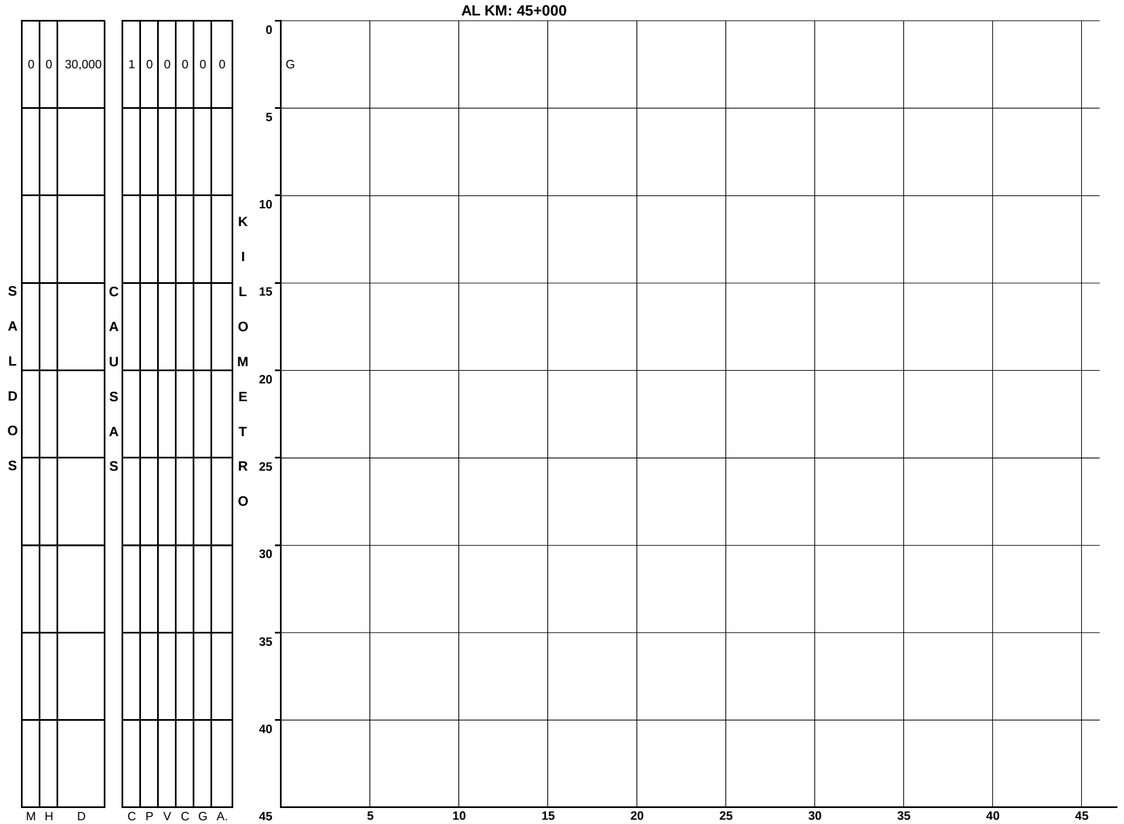

CLAVE	CLASIFICACION DEL ACCIDENTE
A	SALIDA DEL CAMINO
SIN COLISION SOBRE EL CAMINO	
B	VOLCADURA
C	CAIDA DE PASAJERO
D	INCENDIO
E	OTROS
P	CAIDA DE CARGA
Q	DESPRENDIMIENTO DE REMOLQUE
COLISION SOBRE EL CAMINO	
F	PEATON (ATROPELLAMIENTO)
R	VELOCIDAD EXCESIVA

CLAVE	CLASIFICACION DEL ACCIDENTE
COLISION SOBRE EL CAMINO	
G	OTRO VEHICULO MOTOR EN TRANSITO
H	OTRO VEHICULO MOTOR POR ALCANCE
J	VEHICULO MOTOR ESTACIONADO
K	FERROCARRIL
L	BICICLETA/MOTOCICLETA
M	ANIMAL
N	OBJETO FIJO
O	OTROS OBJETOS
S	SIN DATO

ACCIDENTES EQUIVALENTES A DAÑOS MATERIALES

✞ UN MUERTO = 6 ACCIDENTES

✡ UN HERIDO = 2 ACCIDENTES

ACCIDENTES POR KILOMETRO
2015

CARRETERA Y TRAMO: Rio Verde - Cd. Valles (Cuota) (MEX-085)

DEL KM: 0+000
AL KM: 45+000

KILOMETRO	MUERTOS	HERIDOS	DAÑOS MATERIALES (S)	CONDUCTOR	PEATONES	VEHICULO	CAMINO	GANADO	A. NATURAL	NUMERO Y CLASIFICACION DE ACCIDENTES
0	0	1	40,000	1	0	0	0	0	0	G ✡ ✡
	0	1	84,000	2	0	0	0	0	0	G G ✡ ✡
	0	0	5,000	0	0	3	0	0	0	N N N
5	10	3	1,050,000	2	0	0	0	0	0	G G ✞ 21 ✞ 6 ✡
	0	0	100,000	0	0	1	0	0	0	G
10	0	0	150,000	1	0	0	0	0	0	A
15	0	1	20,000	1	0	0	0	0	0	A ✡ ✡
	0	0	40,000	0	0	0	0	1	0	M
20	1	0	600,000	1	0	0	0	0	0	B ✞ ✞ ✞ ✞ ✞ ✞
25										
30	1	0	400,000	1	0	0	0	0	0	G ✞ ✞ ✞ ✞ ✞ ✞
	0	0	300,000	1	0	0	0	0	0	A
35	0	2	45,000	1	0	0	0	0	0	G ✡ ✡ ✡ ✡
40										
45										

SALDOS · CAUSAS · KILOMETRO

5 10 15 20 25 30 35 40 45

N U M E R O Y C L A S I F I C A C I O N D E A C C I D E N T E S

CLAVE	CLASIFICACION DEL ACCIDENTE	CLAVE	CLASIFICACION DEL ACCIDENTE
A	SALIDA DEL CAMINO	COLISION SOBRE EL CAMINO	
		G	OTRO VEHICULO MOTOR EN TRANSITO
SIN COLISION SOBRE EL CAMINO		**H**	OTRO VEHICULO MOTOR POR ALCANCE
B	VOLCADURA	**J**	VEHICULO MOTOR ESTACIONADO
C	CAIDA DE PASAJERO	**K**	FERROCARRIL
D	INCENDIO	**L**	BICICLETA/MOTOCICLETA
E	OTROS	**M**	ANIMAL
P	CAIDA DE CARGA	**N**	OBJETO FIJO
Q	DESPRENDIMIENTO DE REMOLQUE	**O**	OTROS OBJETOS
COLISION SOBRE EL CAMINO		**S**	SIN DATO
F	PEATON (ATROPELLAMIENTO)		
R	VELOCIDAD EXCESIVA	ACCIDENTES EQUIVALENTES A DAÑOS MATERIALES	
		✞	UN MUERTO = 6 ACCIDENTES
		✡	UN HERIDO = 2 ACCIDENTES

DEL KM: 45+000
AL KM: 90+000

KILOMETRO	MUERTOS	HERIDOS	DAÑOS MATERIALES (S)	CONDUCTOR	PEATONES	VEHICULO	CAMINO	GANADO	A. NATURAL	NUMERO Y CLASIFICACION DE ACCIDENTES
45										
50										
55										
60										
65	0	0	5,000	1	0	0	0	0	0	L
70										
75										
80										
85										
90										

SALDOS · CAUSAS · KILOMETRO

5 10 15 20 25 30 35 40 45

N U M E R O Y C L A S I F I C A C I O N D E A C C I D E N T E S

CLAVE	CLASIFICACION DEL ACCIDENTE	CLAVE	CLASIFICACION DEL ACCIDENTE
A	SALIDA DEL CAMINO	COLISION SOBRE EL CAMINO	
		G	OTRO VEHICULO MOTOR EN TRANSITO
SIN COLISION SOBRE EL CAMINO		**H**	OTRO VEHICULO MOTOR POR ALCANCE
B	VOLCADURA	**J**	VEHICULO MOTOR ESTACIONADO
C	CAIDA DE PASAJERO	**K**	FERROCARRIL
D	INCENDIO	**L**	BICICLETA/MOTOCICLETA
E	OTROS	**M**	ANIMAL
P	CAIDA DE CARGA	**N**	OBJETO FIJO
Q	DESPRENDIMIENTO DE REMOLQUE	**O**	OTROS OBJETOS
COLISION SOBRE EL CAMINO		**S**	SIN DATO
F	PEATON (ATROPELLAMIENTO)		
R	VELOCIDAD EXCESIVA	ACCIDENTES EQUIVALENTES A DAÑOS MATERIALES	
		✞	UN MUERTO = 6 ACCIDENTES
		✡	UN HERIDO = 2 ACCIDENTES

ACCIDENTES POR KILOMETRO
2015

CARRETERA Y TRAMO: San Juan del Río - Xilitla Lim. Edos. Qro./S.L.P. - T. C. (Portezuelo - Cd. Valles) (MEX-120)

DEL KM: 238+000
AL KM: 280+000

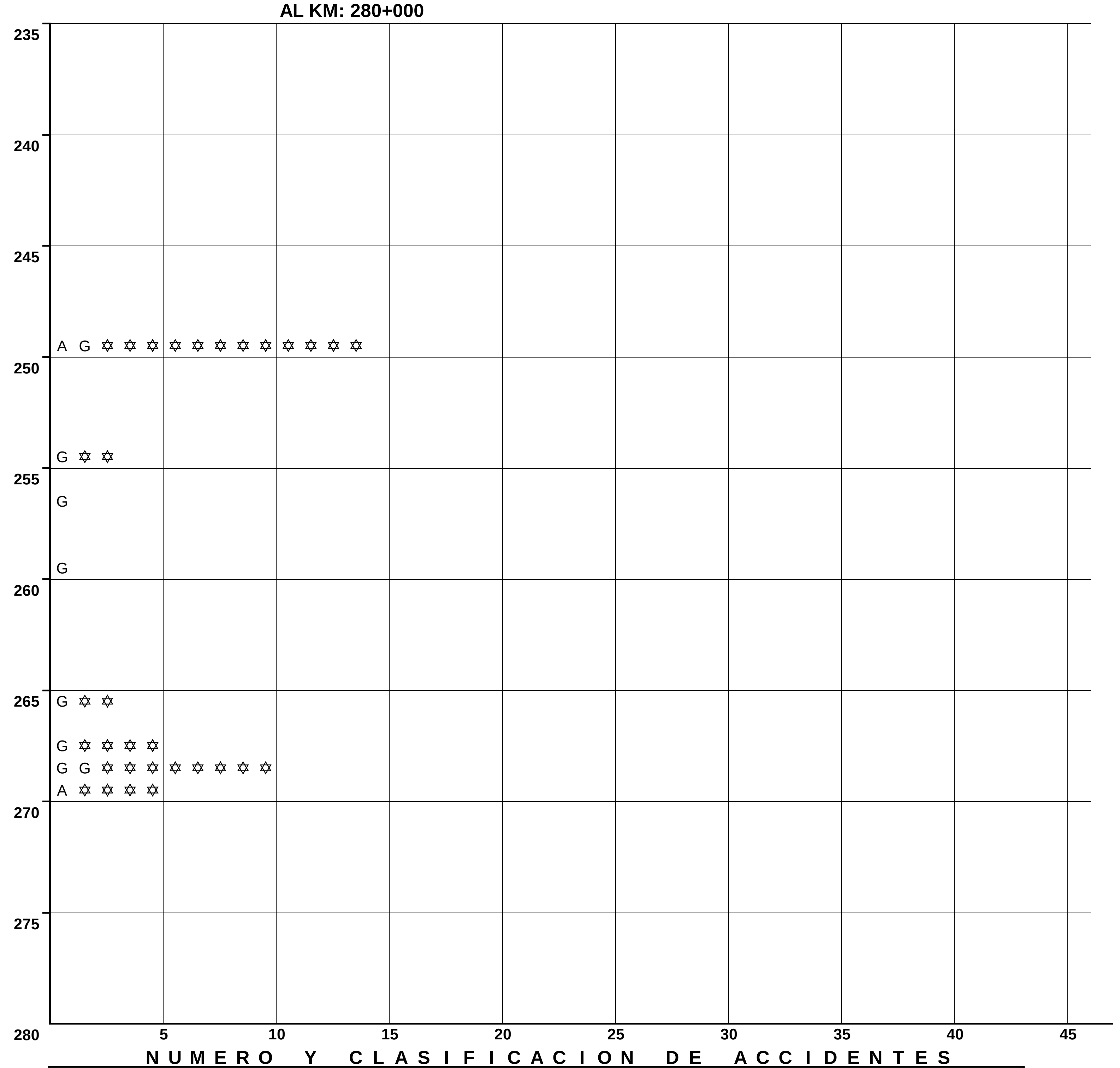

SALDOS: MUERTOS	HERIDOS	DAÑOS MATERIALES (S)	CAUSAS: CONDUCTOR	PEAT. O PAS.	VEHICULO	CAMINO	GANADO	A. NA. TURAL	ACCIDENTES
0	6	68,000	1	0	0	0	0	1	A G ✡ ✡ ✡ ✡ ✡ ✡ ✡ ✡ ✡ ✡ ✡ ✡
0	1	35,000	1	0	0	0	0	0	G ✡ ✡
0	0	70,000	1	0	0	0	0	0	G
0	0	25,000	1	0	0	0	0	0	G
0	1	15,000	1	0	0	0	0	0	G ✡ ✡
0	2	100,000	1	0	0	0	0	0	G ✡ ✡ ✡ ✡
0	4	91,000	2	0	0	0	0	0	G G ✡ ✡ ✡ ✡ ✡ ✡ ✡ ✡
0	2	50,000	0	0	0	0	0	1	A ✡ ✡ ✡ ✡

CLAVE	CLASIFICACION DEL ACCIDENTE	CLAVE	CLASIFICACION DEL ACCIDENTE
A	SALIDA DEL CAMINO		COLISION SOBRE EL CAMINO
		G	OTRO VEHICULO MOTOR EN TRANSITO
SIN COLISION SOBRE EL CAMINO		**H**	OTRO VEHICULO MOTOR POR ALCANCE
B	VOLCADURA	**J**	VEHICULO MOTOR ESTACIONADO
C	CAIDA DE PASAJERO	**K**	FERROCARRIL
D	INCENDIO	**L**	BICICLETA/MOTOCICLETA
E	OTROS	**M**	ANIMAL
P	CAIDA DE CARGA	**N**	OBJETO FIJO
Q	DESPRENDIMIENTO DE REMOLQUE	**O**	OTROS OBJETOS
COLISION SOBRE EL CAMINO		**S**	SIN DATO
F	PEATON (ATROPELLAMIENTO)		
R	VELOCIDAD EXCESIVA		ACCIDENTES EQUIVALENTES A DAÑOS MATERIALES
		✞	UN MUERTO = 6 ACCIDENTES
		✡	UN HERIDO = 2 ACCIDENTES

ACCIDENTES POR KILOMETRO
2015

CARRETERA Y TRAMO: San Luis Potosí - Ent. Arcinas (km 0.000 - km 55.130), (km 89.300 - km 122.470) (MEX-049)

DEL KM: 0+000
AL KM: 45+000

SALDOS: MUERTOS (M)	HERIDOS (H)	DAÑOS MATERIALES (S)	CAUSAS: CONDUCTOR (C)	P	VEHICULO (V)	CAMINO (C)	GANADO (G)	A. NATURAL (A.)	KILOMETRO	NUMERO Y CLASIFICACION DE ACCIDENTES
									0	
									5	
0	3	47,000	3	0	0	0	0	0	10	G G L ✡ ✡ ✡ ✡ ✡ ✡
0	0	30,000	1	0	0	0	0	0		N
0	3	86,000	4	0	0	0	0	0		A G G G ✡ ✡ ✡ ✡ ✡ ✡
0	0	250,000	3	0	0	0	0	0		H H N
0	1	40,000	1	0	0	0	0	0	15	H ✡ ✡
									20	
0	4	50,000	1	0	0	0	0	0		A ✡ ✡ ✡ ✡ ✡ ✡ ✡ ✡
0	0	550,000	1	0	0	0	0	0		G
									25	
									30	
0	4	50,000	1	0	0	0	0	0		G ✡ ✡ ✡ ✡ ✡ ✡ ✡ ✡
									35	
0	0	80,000	0	0	0	0	1	0		B
									40	
									45	

Escala: 5 10 15 20 25 30 35 40 45

N U M E R O Y C L A S I F I C A C I O N D E A C C I D E N T E S

CLAVE	CLASIFICACION DEL ACCIDENTE	CLAVE	CLASIFICACION DEL ACCIDENTE
A	SALIDA DEL CAMINO		COLISION SOBRE EL CAMINO
		G	OTRO VEHICULO MOTOR EN TRANSITO
SIN COLISION SOBRE EL CAMINO		H	OTRO VEHICULO MOTOR POR ALCANCE
B	VOLCADURA	J	VEHICULO MOTOR ESTACIONADO
C	CAIDA DE PASAJERO	K	FERROCARRIL
D	INCENDIO	L	BICICLETA/MOTOCICLETA
E	OTROS	M	ANIMAL
P	CAIDA DE CARGA	N	OBJETO FIJO
Q	DESPRENDIMIENTO DE REMOLQUE	O	OTROS OBJETOS
COLISION SOBRE EL CAMINO		S	SIN DATO
F	PEATON (ATROPELLAMIENTO)		
R	VELOCIDAD EXCESIVA		ACCIDENTES EQUIVALENTES A DAÑOS MATERIALES
		✞	UN MUERTO = 6 ACCIDENTES
		✡	UN HERIDO = 2 ACCIDENTES

DEL KM: 45+000
AL KM: 90+000

SALDOS: MUERTOS (M)	HERIDOS (H)	DAÑOS MATERIALES (S)	CAUSAS: CONDUCTOR (C)	P	VEHICULO (V)	CAMINO (C)	GANADO (G)	A. NATURAL (A.)	KILOMETRO	NUMERO Y CLASIFICACION DE ACCIDENTES
0	0	30,000	1	0	0	0	0	0	45	N
									50	
0	1	100,000	1	0	0	0	0	0		N ✡ ✡
1	0	20,000	1	0	0	0	0	0		F ✞ ✞ ✞ ✞ ✞ ✞
0	0	80,000	1	0	0	0	0	0	55	N
0	0	40,000	0	0	0	1	0	0		A
									60	
									65	
0	0	60,000	1	0	0	0	0	0		B
0	0	60,000	1	0	0	0	0	0		A
									70	
									75	
0	0	100,000	1	0	0	0	0	0		A
									80	
0	0	25,000	1	0	0	0	0	0	85	A
1	0	150,000	1	0	0	0	0	0		G ✞ ✞ ✞ ✞ ✞ ✞
									90	

Escala: 5 10 15 20 25 30 35 40 45

N U M E R O Y C L A S I F I C A C I O N D E A C C I D E N T E S

CLAVE	CLASIFICACION DEL ACCIDENTE	CLAVE	CLASIFICACION DEL ACCIDENTE
A	SALIDA DEL CAMINO		COLISION SOBRE EL CAMINO
		G	OTRO VEHICULO MOTOR EN TRANSITO
SIN COLISION SOBRE EL CAMINO		H	OTRO VEHICULO MOTOR POR ALCANCE
B	VOLCADURA	J	VEHICULO MOTOR ESTACIONADO
C	CAIDA DE PASAJERO	K	FERROCARRIL
D	INCENDIO	L	BICICLETA/MOTOCICLETA
E	OTROS	M	ANIMAL
P	CAIDA DE CARGA	N	OBJETO FIJO
Q	DESPRENDIMIENTO DE REMOLQUE	O	OTROS OBJETOS
COLISION SOBRE EL CAMINO		S	SIN DATO
F	PEATON (ATROPELLAMIENTO)		
R	VELOCIDAD EXCESIVA		ACCIDENTES EQUIVALENTES A DAÑOS MATERIALES
		✞	UN MUERTO = 6 ACCIDENTES
		✡	UN HERIDO = 2 ACCIDENTES

CARRETERA Y TRAMO: San Luis Potosí - Ent. Arcinas (km 0.000 - km 55.130), (km 89.300 - km 122.470) (MEX-049)

DEL KM: 90+000

AL KM: 135+000

SALDOS / CAUSAS / KILOMETRO

KILOMETRO	MUERTOS	HERIDOS	DAÑOS MATERIALES (S)	CONDUCTOR	PEAT O PAS	VEHICULO	CAMINO	GANADO	A. NA. TURA. L	NUMERO Y CLASIFICACION DE ACCIDENTES
90										
	0	0	50,000	1	0	0	0	0	0	B
95	0	0	40,000	1	0	0	0	0	0	B
100										
	0	1	200,000	1	0	0	0	0	0	A ✡ ✡
	0	2	1,030,000	1	0	0	0	0	0	H ✡ ✡ ✡ ✡
105	0	2	55,000	1	0	0	0	0	0	H ✡ ✡ ✡ ✡
	0	1	85,000	1	0	0	0	0	0	H ✡ ✡
	1	0	80,000	1	0	0	0	0	0	A ✞ ✞ ✞ ✞ ✞ ✞
110										
	0	0	40,000	1	0	0	0	0	0	H
115										
120										
125										
130										
135										

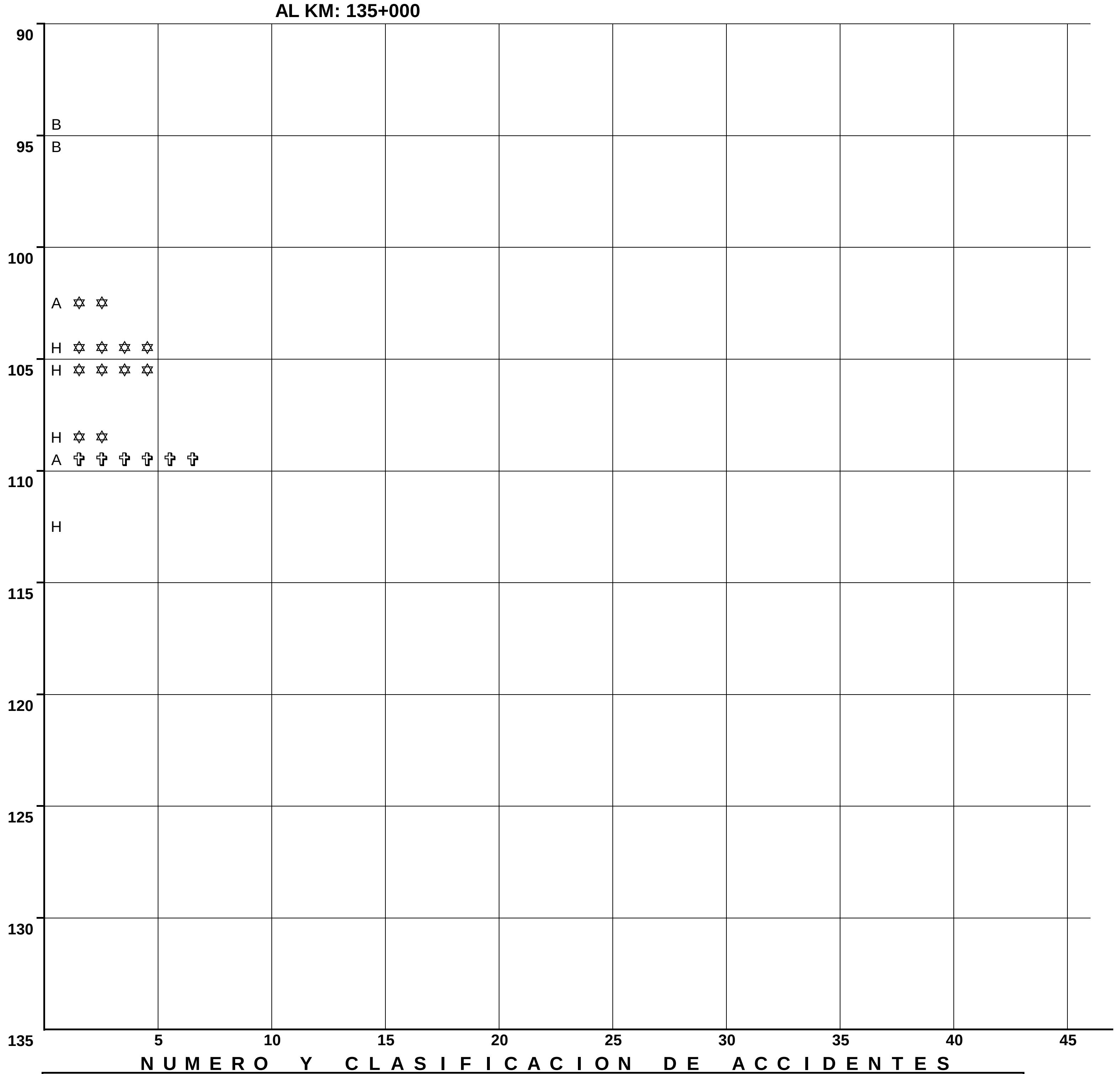

CLAVE	CLASIFICACION DEL ACCIDENTE	CLAVE	CLASIFICACION DEL ACCIDENTE
A	SALIDA DEL CAMINO		COLISION SOBRE EL CAMINO
		G	OTRO VEHICULO MOTOR EN TRANSITO
	SIN COLISION SOBRE EL CAMINO	H	OTRO VEHICULO MOTOR POR ALCANCE
B	VOLCADURA	J	VEHICULO MOTOR ESTACIONADO
C	CAIDA DE PASAJERO	K	FERROCARRIL
D	INCENDIO	L	BICICLETA/MOTOCICLETA
E	OTROS	M	ANIMAL
P	CAIDA DE CARGA	N	OBJETO FIJO
Q	DESPRENDIMIENTO DE REMOLQUE	O	OTROS OBJETOS
	COLISION SOBRE EL CAMINO	S	SIN DATO
F	PEATON (ATROPELLAMIENTO)		
R	VELOCIDAD EXCESIVA		ACCIDENTES EQUIVALENTES A DAÑOS MATERIALES
		✞	UN MUERTO = 6 ACCIDENTES
		✡	UN HERIDO = 2 ACCIDENTES

ACCIDENTES POR KILOMETRO
2015

CARRETERA Y TRAMO: San Luis Potosí - Lagos de Moreno San Luis Potosí - Lim. Edos. S.L.P./Zac. (MEX-070-080)

DEL KM: 0+000
AL KM: 45+000

KILOMETRO	MUERTOS	HERIDOS	DAÑOS MATERIALES (S)	CONDUCTOR	PEATON	VEHICULO	CAMINO	AGENTES NATURALES	A.	NUMERO Y CLASIFICACION DE ACCIDENTES
1	0	0	150,000	0	0	0	1	0	0	G
11	0	1	30,000	1	0	0	0	0	0	G ✡ ✡
15	0	5	140,000	2	0	0	0	0	0	G G ✡ ✡ ✡ ✡ ✡ ✡ ✡ ✡ ✡ ✡
16	0	0	30,000	1	0	0	0	0	0	A
18	0	2	50,000	1	0	0	0	0	0	G ✡ ✡ ✡ ✡
20	0	1	75,000	1	0	0	0	0	0	G ✡ ✡
24	0	0	50,000	1	0	0	0	0	0	B
25	0	3	250,000	3	0	0	0	0	0	A G G ✡ ✡ ✡ ✡ ✡ ✡
27	0	4	110,000	2	0	0	0	0	0	A G ✡ ✡ ✡ ✡ ✡ ✡ ✡ ✡
28	0	0	80,000	0	0	0	0	1	0	B
29	0	5	235,000	2	0	0	0	0	0	A G ✡ ✡ ✡ ✡ ✡ ✡ ✡ ✡ ✡ ✡
30	1	6	180,000	2	0	0	0	0	0	A G ✞ ✞ ✞ ✞ ✞ ✞ ✡ ✡ ✡ ✡ ✡ ✡ ✡ ✡ ✡ ✡ ✡ ✡
31	0	0	60,000	1	0	0	0	0	0	A
33	0	2	35,000	1	0	0	0	0	0	G ✡ ✡ ✡ ✡

DEL KM: 45+000
AL KM: 90+000

KILOMETRO	MUERTOS	HERIDOS	DAÑOS MATERIALES (S)	CONDUCTOR	PEATON	VEHICULO	CAMINO	AGENTES NATURALES	A.	NUMERO Y CLASIFICACION DE ACCIDENTES
48	0	3	40,000	1	0	0	0	0	0	J ✡ ✡ ✡ ✡ ✡ ✡
49	0	0	80,000	1	0	0	0	0	0	A
60	0	0	30,000	1	0	0	0	0	0	G
63	0	0	105,000	1	0	0	0	0	0	G
65	1	3	30,000	1	0	0	0	0	0	A ✞ ✞ ✞ ✞ ✞ ✞ ✡ ✡ ✡ ✡ ✡ ✡

N U M E R O   Y   C L A S I F I C A C I O N   D E   A C C I D E N T E S

CLAVE	CLASIFICACION DEL ACCIDENTE	CLAVE	CLASIFICACION DEL ACCIDENTE
A	SALIDA DEL CAMINO	COLISION SOBRE EL CAMINO	
		G	OTRO VEHICULO MOTOR EN TRANSITO
SIN COLISION SOBRE EL CAMINO		**H**	OTRO VEHICULO MOTOR POR ALCANCE
B	VOLCADURA	**J**	VEHICULO MOTOR ESTACIONADO
C	CAIDA DE PASAJERO	**K**	FERROCARRIL
D	INCENDIO	**L**	BICICLETA/MOTOCICLETA
E	OTROS	**M**	ANIMAL
P	CAIDA DE CARGA	**N**	OBJETO FIJO
Q	DESPRENDIMIENTO DE REMOLQUE	**O**	OTROS OBJETOS
COLISION SOBRE EL CAMINO		**S**	SIN DATO
F	PEATON (ATROPELLAMIENTO)		
R	VELOCIDAD EXCESIVA	ACCIDENTES EQUIVALENTES A DAÑOS MATERIALES	
		✞	UN MUERTO = 6 ACCIDENTES
		✡	UN HERIDO = 2 ACCIDENTES

CLAVE	CLASIFICACION DEL ACCIDENTE	CLAVE	CLASIFICACION DEL ACCIDENTE
A	SALIDA DEL CAMINO	COLISION SOBRE EL CAMINO	
		G	OTRO VEHICULO MOTOR EN TRANSITO
SIN COLISION SOBRE EL CAMINO		**H**	OTRO VEHICULO MOTOR POR ALCANCE
B	VOLCADURA	**J**	VEHICULO MOTOR ESTACIONADO
C	CAIDA DE PASAJERO	**K**	FERROCARRIL
D	INCENDIO	**L**	BICICLETA/MOTOCICLETA
E	OTROS	**M**	ANIMAL
P	CAIDA DE CARGA	**N**	OBJETO FIJO
Q	DESPRENDIMIENTO DE REMOLQUE	**O**	OTROS OBJETOS
COLISION SOBRE EL CAMINO		**S**	SIN DATO
F	PEATON (ATROPELLAMIENTO)		
R	VELOCIDAD EXCESIVA	ACCIDENTES EQUIVALENTES A DAÑOS MATERIALES	
		✞	UN MUERTO = 6 ACCIDENTES
		✡	UN HERIDO = 2 ACCIDENTES

ACCIDENTES POR KILOMETRO
2015

CARRETERA Y TRAMO: San Luis Potosí - Matehuala (MEX-057)

DEL KM: 0+000
AL KM: 45+000

MUERTOS	HERIDOS	DAÑOS MATERIALES (S)	CONDUCTOR	PEAT O PAS	VEHICULO	CAMINO	GANADO	A. NATURAL	KILOMETRO	NUMERO Y CLASIFICACION DE ACCIDENTES
0	1	120,000	1	0	0	0	0	0	7	N ✡ ✡
0	2	165,000	2	0	0	0	0	0	8	G G ✡ ✡ ✡ ✡
0	1	25,000	1	0	0	0	0	0	9	G ✡ ✡
0	1	59,000	1	0	0	0	0	0	10	G ✡ ✡
1	0	35,000	1	0	0	0	0	0	11	G ✞ ✞ ✞ ✞ ✞ ✞
0	2	140,000	3	0	0	0	0	0	13	G H N ✡ ✡ ✡ ✡
0	0	10,000	0	0	1	0	0	0	23	A
0	0	30,000	1	0	0	0	0	0	26	Q
0	4	30,000	1	0	0	0	0	0	27	G ✡ ✡ ✡ ✡ ✡ ✡ ✡ ✡
2	1	65,000	1	0	0	0	0	0	28	G ✞ ✞ ✞ ✞ ✞ ✞ ✞ ✞ ✞ ✞ ✞ ✞ ✡ ✡
0	0	145,000	0	0	1	0	1	0	29	A G
0	0	10,000	1	0	0	0	0	0	30	A
0	0	80,000	1	0	0	0	0	0	31	N
0	0	22,000	1	0	0	0	0	0	33	H
0	0	340,000	1	0	1	0	0	0	34	A G
0	0	20,000	1	0	0	0	0	0	36	A
0	0	15,000	0	0	0	0	0	1	39	A
0	0	5,000	0	0	0	0	0	1	41	A
0	1	300	1	0	0	0	0	0	42	L ✡ ✡
0	1	115,000	0	0	1	0	0	1	43	G N ✡ ✡
0	0	215,000	2	0	0	0	0	0	44	H H

DEL KM: 45+000
AL KM: 90+000

MUERTOS	HERIDOS	DAÑOS MATERIALES (S)	CONDUCTOR	PEAT O PAS	VEHICULO	CAMINO	GANADO	A. NATURAL	KILOMETRO	NUMERO Y CLASIFICACION DE ACCIDENTES
0	0	0	0	0	1	0	0	0	45	P
0	0	115,000	2	0	0	0	0	0	46	G H
0	0	80,000	1	0	0	0	0	0	47	A
0	0	410,000	1	0	0	0	0	0	48	H
0	0	90,000	2	0	0	0	0	0	49	G H
0	0	40,000	0	0	1	0	0	0	50	A
0	5	135,000	3	0	0	0	0	0	51	A A H ✡ ✡ ✡ ✡ ✡ ✡ ✡ ✡ ✡ ✡
0	3	960,000	2	0	0	0	2	0	52	A A A B ✡ ✡ ✡ ✡ ✡ ✡
0	2	330,000	2	0	0	0	0	0	54	A H ✡ ✡ ✡ ✡
0	1	510,000	1	0	0	1	0	0	55	A H ✡ ✡
2	12	350,000	5	0	0	0	0	0	56	A E G G G ✞ ✞ ✞ ✞ ✞ ✞ ✞ ✞ ✞ ✞ ✞ ✞ ✡
0	1	100,000	2	0	0	0	0	1	57	A A G ✡ ✡
0	2	183,000	1	0	0	0	0	0	59	H ✡ ✡ ✡ ✡
0	1	80,000	1	0	0	0	0	0	60	G ✡ ✡
0	0	110,000	1	0	0	0	0	0	61	G
0	1	25,000	1	0	0	0	0	0	62	H ✡ ✡
0	2	140,000	1	0	0	0	0	0	65	N ✡ ✡ ✡ ✡
1	0	260,000	1	0	0	0	1	0	67	A B ✞ ✞ ✞ ✞ ✞ ✞
0	2	580,000	2	0	0	0	0	0	68	H H ✡ ✡ ✡ ✡
0	5	540,000	4	0	0	1	1	0	73	A A A J M N ✡ ✡ ✡ ✡ ✡ ✡ ✡ ✡ ✡ ✡
0	0	500,000	1	0	0	0	0	0	74	G
0	0	20,000	1	0	0	0	0	0	75	A
2	0	25,000	0	0	1	0	0	0	77	A ✞ ✞ ✞ ✞ ✞ ✞ ✞ ✞ ✞ ✞ ✞ ✞
0	1	100,000	1	0	0	0	0	0	78	A ✡ ✡
0	1	73,000	2	0	0	0	0	0	79	A L ✡ ✡
0	0	230,000	1	0	0	0	0	0	80	B
0	3	40,000	0	0	1	0	0	0	81	B ✡ ✡ ✡ ✡ ✡ ✡
0	0	30,000	1	0	0	0	0	0	85	N
0	0	450,000	0	0	0	1	0	0	88	A

N U M E R O Y C L A S I F I C A C I O N D E A C C I D E N T E S

CLAVE	CLASIFICACION DEL ACCIDENTE	CLAVE	CLASIFICACION DEL ACCIDENTE
A	SALIDA DEL CAMINO	COLISION SOBRE EL CAMINO	
		G	OTRO VEHICULO MOTOR EN TRANSITO
SIN COLISION SOBRE EL CAMINO		**H**	OTRO VEHICULO MOTOR POR ALCANCE
B	VOLCADURA	**J**	VEHICULO MOTOR ESTACIONADO
C	CAIDA DE PASAJERO	**K**	FERROCARRIL
D	INCENDIO	**L**	BICICLETA/MOTOCICLETA
E	OTROS	**M**	ANIMAL
P	CAIDA DE CARGA	**N**	OBJETO FIJO
Q	DESPRENDIMIENTO DE REMOLQUE	**O**	OTROS OBJETOS
COLISION SOBRE EL CAMINO		**S**	SIN DATO
F	PEATON (ATROPELLAMIENTO)		
R	VELOCIDAD EXCESIVA	ACCIDENTES EQUIVALENTES A DAÑOS MATERIALES	
		✞	UN MUERTO = 6 ACCIDENTES
		✡	UN HERIDO = 2 ACCIDENTES

N U M E R O Y C L A S I F I C A C I O N D E A C C I D E N T E S

CLAVE / CLASIFICACION DEL ACCIDENTE — (legend repeated for the second section, identical to the above)

CARRETERA Y TRAMO: San Luis Potosí - Matehuala (MEX-057)

DEL KM: 90+000
AL KM: 135+000

KILOMETRO	MUERTOS	HERIDOS	DAÑOS MATERIALES (S)	CONDUCTOR	PEATON	VEHICULO	CAMINO	GANADO	N.A.	NUMERO Y CLASIFICACION DE ACCIDENTES
90										
	0	2	16,000	1	0	0	0	0	0	E ✡ ✡ ✡ ✡
	0	2	130,000	1	0	1	0	0	0	A B ✡ ✡ ✡ ✡
95	0	3	15,000	1	0	0	0	0	0	H ✡ ✡ ✡ ✡ ✡ ✡
	0	0	95,000	1	0	0	0	0	0	B
	0	0	20,000	0	0	1	0	0	0	A
	0	1	10,000	1	0	0	0	0	0	G ✡ ✡
100										
105	0	0	900,000	0	0	0	0	1	0	H
	1	4	172,000	1	1	0	0	0	0	A F ✝ ✝ ✝ ✝ ✝ ✝ ✡ ✡ ✡ ✡ ✡ ✡ ✡ ✡
	0	0	290,000	2	0	0	0	0	0	A H
	1	1	95,000	2	0	0	0	0	0	A J ✝ ✝ ✝ ✝ ✝ ✝ ✡ ✡
110										
	0	0	200,000	2	0	0	0	0	0	A A
	0	3	30,000	1	0	0	0	0	0	H ✡ ✡ ✡ ✡ ✡ ✡
115	0	0	150,000	0	0	0	1	0	0	A
120	1	0	410,000	3	0	0	0	0	0	A A H ✝ ✝ ✝ ✝ ✝ ✝
125	0	0	65,000	0	0	1	0	0	0	B
	0	0	150,000	0	0	1	0	0	0	A
	0	2	30,000	0	0	1	0	0	0	B ✡ ✡ ✡ ✡
	0	1	65,000	1	0	0	0	0	0	G ✡ ✡
130										
	1	0	15,000	0	1	0	0	0	0	F ✝ ✝ ✝ ✝ ✝ ✝
	1	0	50,000	0	0	1	0	0	0	A ✝ ✝ ✝ ✝ ✝ ✝
135										

Escala: 5 10 15 20 25 30 35 40 45

N U M E R O Y C L A S I F I C A C I O N D E A C C I D E N T E S

CLAVE	CLASIFICACION DEL ACCIDENTE	CLAVE	CLASIFICACION DEL ACCIDENTE
A	SALIDA DEL CAMINO		COLISION SOBRE EL CAMINO
		G	OTRO VEHICULO MOTOR EN TRANSITO
SIN COLISION SOBRE EL CAMINO		H	OTRO VEHICULO MOTOR POR ALCANCE
B	VOLCADURA	J	VEHICULO MOTOR ESTACIONADO
C	CAIDA DE PASAJERO	K	FERROCARRIL
D	INCENDIO	L	BICICLETA/MOTOCICLETA
E	OTROS	M	ANIMAL
P	CAIDA DE CARGA	N	OBJETO FIJO
Q	DESPRENDIMIENTO DE REMOLQUE	O	OTROS OBJETOS
COLISION SOBRE EL CAMINO		S	SIN DATO
F	PEATON (ATROPELLAMIENTO)		
R	VELOCIDAD EXCESIVA		ACCIDENTES EQUIVALENTES A DAÑOS MATERIALES
		✝	UN MUERTO = 6 ACCIDENTES
		✡	UN HERIDO = 2 ACCIDENTES

DEL KM: 135+000
AL KM: 180+000

KILOMETRO	MUERTOS	HERIDOS	DAÑOS MATERIALES (S)	CONDUCTOR	PEATON	VEHICULO	CAMINO	GANADO	N.A.	NUMERO Y CLASIFICACION DE ACCIDENTES
135	0	0	135,000	2	0	0	0	0	0	G H
	0	0	60,000	1	0	0	0	0	0	H
	1	1	160,000	0	0	0	1	0	0	G ✝ ✝ ✝ ✝ ✝ ✝ ✡ ✡
140	0	0	130,000	0	0	0	1	0	0	H
145										
	0	0	90,000	2	0	0	0	0	0	A A
150	1	0	550,000	1	0	0	0	0	0	H ✝ ✝ ✝ ✝ ✝ ✝
	0	3	40,100	2	0	0	0	0	0	A B ✡ ✡ ✡ ✡ ✡ ✡
	1	4	145,000	1	0	1	0	0	0	A A ✝ ✝ ✝ ✝ ✝ ✝ ✡ ✡ ✡ ✡ ✡ ✡ ✡ ✡
	0	0	40,000	1	0	0	0	0	0	B
155	0	0	920,000	2	0	0	0	0	0	B H
	0	1	35,000	1	0	0	0	0	0	G ✡ ✡
	0	3	15,000	1	0	0	0	0	0	A ✡ ✡ ✡ ✡ ✡ ✡
160	2	9	220,000	1	0	1	0	0	0	A A ✝ ✝ ✝ ✝ ✝ ✝ ✝ ✝ ✝ ✝ ✝ ✝ ✡ ✡ ✡ ✡ ✡ ✡ ✡ ✡ ✡ ✡ ✡ ✡ ✡ ✡ ✡ ✡ ✡ ✡
	0	0	370,000	1	0	1	0	0	0	A H
	0	1	5,000	1	0	0	0	0	0	L ✡ ✡
165	0	1	650,000	3	0	0	1	0	0	A A A N ✡ ✡
	0	2	40,000	0	0	1	0	0	0	A ✡ ✡ ✡ ✡
	0	0	100,000	1	0	0	0	0	0	N
	0	0	200,000	1	0	0	0	0	0	J
170	0	2	265,000	2	0	0	0	0	0	A G ✡ ✡ ✡ ✡
	0	2	45,000	1	0	0	0	0	0	G ✡ ✡ ✡ ✡
175										
	0	0	200,000	2	0	0	0	0	0	A B
	0	1	50,000	1	0	0	0	0	0	A ✡ ✡
	0	2	25,000	1	0	0	0	0	0	L ✡ ✡ ✡ ✡
	2	6	343,000	2	0	0	0	0	0	J J ✝ ✝ ✝ ✝ ✝ ✝ ✝ ✝ ✝ ✝ ✝ ✝ ✡ ✡ ✡ ✡ ✡ ✡ ✡ ✡ ✡ ✡ ✡ ✡
180										

Escala: 5 10 15 20 25 30 35

N U M E R O Y C L A S I F I C A C I O N D E A C C I D E N T E S

CLAVE	CLASIFICACION DEL ACCIDENTE	CLAVE	CLASIFICACION DEL ACCIDENTE
A	SALIDA DEL CAMINO		COLISION SOBRE EL CAMINO
		G	OTRO VEHICULO MOTOR EN TRANSITO
SIN COLISION SOBRE EL CAMINO		H	OTRO VEHICULO MOTOR POR ALCANCE
B	VOLCADURA	J	VEHICULO MOTOR ESTACIONADO
C	CAIDA DE PASAJERO	K	FERROCARRIL
D	INCENDIO	L	BICICLETA/MOTOCICLETA
E	OTROS	M	ANIMAL
P	CAIDA DE CARGA	N	OBJETO FIJO
Q	DESPRENDIMIENTO DE REMOLQUE	O	OTROS OBJETOS
COLISION SOBRE EL CAMINO		S	SIN DATO
F	PEATON (ATROPELLAMIENTO)		
R	VELOCIDAD EXCESIVA		ACCIDENTES EQUIVALENTES A DAÑOS MATERIALES
		✝	UN MUERTO = 6 ACCIDENTES
		✡	UN HERIDO = 2 ACCIDENTES

CARRETERA Y TRAMO: San Luis Potosí - Matehuala (MEX-057)

DEL KM: 180+000
AL KM: 187+390

MUERTOS	HERIDOS	DAÑOS MATERIALES (S)	CONDUCTOR	PEATON	VEHICULO	CAMINO	GANADO	A. NA. TUR. AL.
0	1	57,000	2	0	0	0	0	0
0	0	300,000	2	0	0	0	0	0
1	0	2,000	1	0	0	0	0	0

SALDOS CAUSAS KILOMETRO

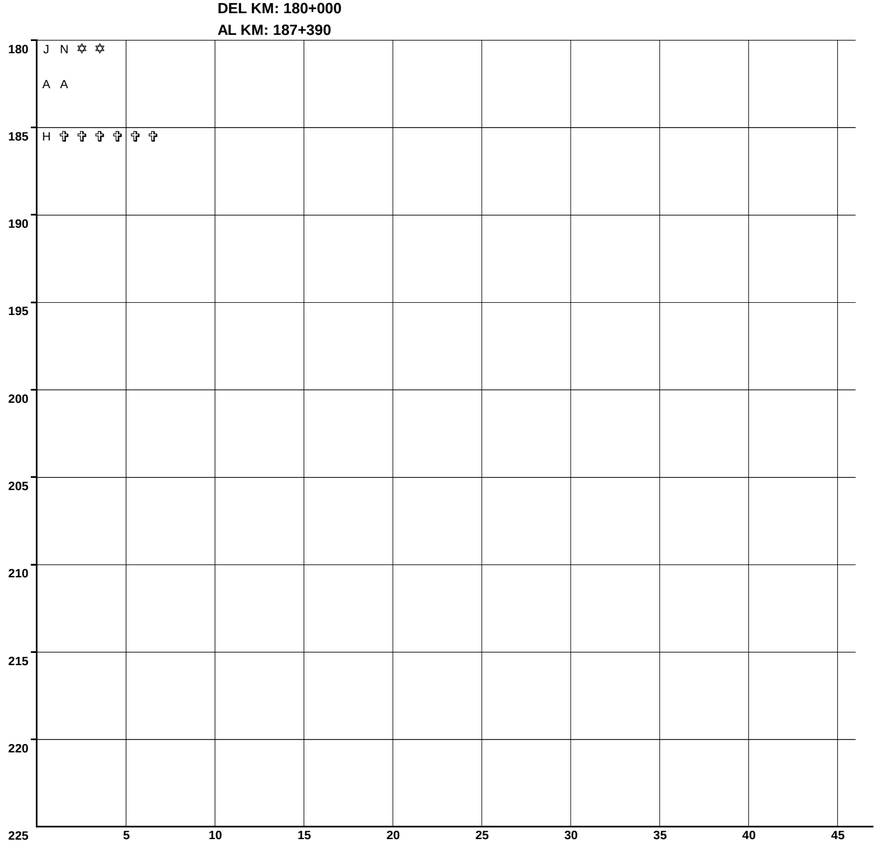

N U M E R O Y C L A S I F I C A C I O N D E A C C I D E N T E S

CLAVE	CLASIFICACION DEL ACCIDENTE	CLAVE	CLASIFICACION DEL ACCIDENTE
A	SALIDA DEL CAMINO	COLISION SOBRE EL CAMINO	
		G	OTRO VEHICULO MOTOR EN TRANSITO
SIN COLISION SOBRE EL CAMINO		**H**	OTRO VEHICULO MOTOR POR ALCANCE
B	VOLCADURA	**J**	VEHICULO MOTOR ESTACIONADO
C	CAIDA DE PASAJERO	**K**	FERROCARRIL
D	INCENDIO	**L**	BICICLETA/MOTOCICLETA
E	OTROS	**M**	ANIMAL
P	CAIDA DE CARGA	**N**	OBJETO FIJO
Q	DESPRENDIMIENTO DE REMOLQUE	**O**	OTROS OBJETOS
COLISION SOBRE EL CAMINO		**S**	SIN DATO
F	PEATON (ATROPELLAMIENTO)		
R	VELOCIDAD EXCESIVA	ACCIDENTES EQUIVALENTES A DAÑOS MATERIALES	
		✞	UN MUERTO = 6 ACCIDENTES
		✡	UN HERIDO = 2 ACCIDENTES

ACCIDENTES POR KILOMETRO
2015

CARRETERA Y TRAMO: T. C. (Ent. El Huizache - Ant. Morelos) - El Salto (MEX-080)

DEL KM: 0+000
AL KM: 45+000

KILOMETRO	MUERTOS	HERIDOS	DAÑOS MATERIALES (S)	CONDUCTOR	PEAT O PAS	VEHICULO	CAMINO	GANADO	A. NATURAL	NUMERO Y CLASIFICACION DE ACCIDENTES
3	0	3	45,000	2	0	0	0	0	0	G G ✡ ✡ ✡ ✡ ✡ ✡
4	0	0	13,000	1	0	0	0	0	0	G
17	0	0	170,000	0	0	0	0	1	0	B
29	1	2	40,000	1	0	0	0	0	0	G ✞ ✞ ✞ ✞ ✞ ✞ ✡ ✡ ✡ ✡

DEL KM: 45+000
AL KM: 90+000

KILOMETRO	MUERTOS	HERIDOS	DAÑOS MATERIALES (S)	CONDUCTOR	PEAT O PAS	VEHICULO	CAMINO	GANADO	A. NATURAL	NUMERO Y CLASIFICACION DE ACCIDENTES
47	0	0	20,000	1	0	0	0	0	0	A
75	0	0	20,000	1	0	0	0	0	0	A

CLAVE	CLASIFICACION DEL ACCIDENTE	CLAVE	CLASIFICACION DEL ACCIDENTE
A	SALIDA DEL CAMINO		COLISION SOBRE EL CAMINO
		G	OTRO VEHICULO MOTOR EN TRANSITO
SIN COLISION SOBRE EL CAMINO		H	OTRO VEHICULO MOTOR POR ALCANCE
B	VOLCADURA	J	VEHICULO MOTOR ESTACIONADO
C	CAIDA DE PASAJERO	K	FERROCARRIL
D	INCENDIO	L	BICICLETA/MOTOCICLETA
E	OTROS	M	ANIMAL
P	CAIDA DE CARGA	N	OBJETO FIJO
Q	DESPRENDIMIENTO DE REMOLQUE	O	OTROS OBJETOS
COLISION SOBRE EL CAMINO		S	SIN DATO
F	PEATON (ATROPELLAMIENTO)		
R	VELOCIDAD EXCESIVA		ACCIDENTES EQUIVALENTES A DAÑOS MATERIALES
		✞	UN MUERTO = 6 ACCIDENTES
		✡	UN HERIDO = 2 ACCIDENTES

CLAVE	CLASIFICACION DEL ACCIDENTE	CLAVE	CLASIFICACION DEL ACCIDENTE
A	SALIDA DEL CAMINO		COLISION SOBRE EL CAMINO
		G	OTRO VEHICULO MOTOR EN TRANSITO
SIN COLISION SOBRE EL CAMINO		H	OTRO VEHICULO MOTOR POR ALCANCE
B	VOLCADURA	J	VEHICULO MOTOR ESTACIONADO
C	CAIDA DE PASAJERO	K	FERROCARRIL
D	INCENDIO	L	BICICLETA/MOTOCICLETA
E	OTROS	M	ANIMAL
P	CAIDA DE CARGA	N	OBJETO FIJO
Q	DESPRENDIMIENTO DE REMOLQUE	O	OTROS OBJETOS
COLISION SOBRE EL CAMINO		S	SIN DATO
F	PEATON (ATROPELLAMIENTO)		
R	VELOCIDAD EXCESIVA		ACCIDENTES EQUIVALENTES A DAÑOS MATERIALES
		✞	UN MUERTO = 6 ACCIDENTES
		✡	UN HERIDO = 2 ACCIDENTES

CARRETERA Y TRAMO: T. C. (Ent. El Huizache - Ant. Morelos) - El Salto (MEX-080)

DEL KM: 90+000
AL KM: 135+000

SALDOS	CAUSAS	KILOMETRO	MUERTOS	HERIDOS	DAÑOS MATERIALES (S)	CONDUCTOR	PEATON	VEHICULO	CAMION	GANADO	A. NA. TUR. AL
		90									
		95									
		100									
		105									
		110									
		115									
		120									
		125									
		130									
		135									

5 10 15 20 25 30 35 40 45

N U M E R O Y C L A S I F I C A C I O N D E A C C I D E N T E S

DEL KM: 135+000
AL KM: 180+000

SALDOS	CAUSAS	KILOMETRO	MUERTOS	HERIDOS	DAÑOS MATERIALES (S)	CONDUCTOR	PEATON	VEHICULO	CAMION	GANADO	A. NA. TUR. AL
		135									
0	0	140	85,000	1	0	0	0	0	0	G	
		145									
		150									
		155									
		160									
		165									
		170									
		175									
		180									

5 10 15 20 25 30 35 40 45

N U M E R O Y C L A S I F I C A C I O N D E A C C I D E N T E S

CLAVE	CLASIFICACION DEL ACCIDENTE
A	SALIDA DEL CAMINO
SIN COLISION SOBRE EL CAMINO	
B	VOLCADURA
C	CAIDA DE PASAJERO
D	INCENDIO
E	OTROS
P	CAIDA DE CARGA
Q	DESPRENDIMIENTO DE REMOLQUE
COLISION SOBRE EL CAMINO	
F	PEATON (ATROPELLAMIENTO)
R	VELOCIDAD EXCESIVA

CLAVE	CLASIFICACION DEL ACCIDENTE
COLISION SOBRE EL CAMINO	
G	OTRO VEHICULO MOTOR EN TRANSITO
H	OTRO VEHICULO MOTOR POR ALCANCE
J	VEHICULO MOTOR ESTACIONADO
K	FERROCARRIL
L	BICICLETA/MOTOCICLETA
M	ANIMAL
N	OBJETO FIJO
O	OTROS OBJETOS
S	SIN DATO

ACCIDENTES EQUIVALENTES A DAÑOS MATERIALES
✝ UN MUERTO = 6 ACCIDENTES
✡ UN HERIDO = 2 ACCIDENTES

ACCIDENTES POR KILOMETRO
2015

CARRETERA Y TRAMO: T. C. (Qro - S.L.P.) - Tierra Nueva (MEX-057)

DEL KM: 0+000
AL KM: 13+100

KILOMETRO	MUERTOS	HERIDOS	DAÑOS MATERIALES (S)	CONDUCTOR	PEATONES	VEHICULOS	CAMINO	GANADO	A. NA. TUR. AL.
0									
5	1	0	60,000	1	0	0	0	0	0
10	0 0	0 0	20,000 50,000	1 1	0 0	0 0	0 0	0 0	0 0
15									
20									
25									
30									
35									
40									
45									

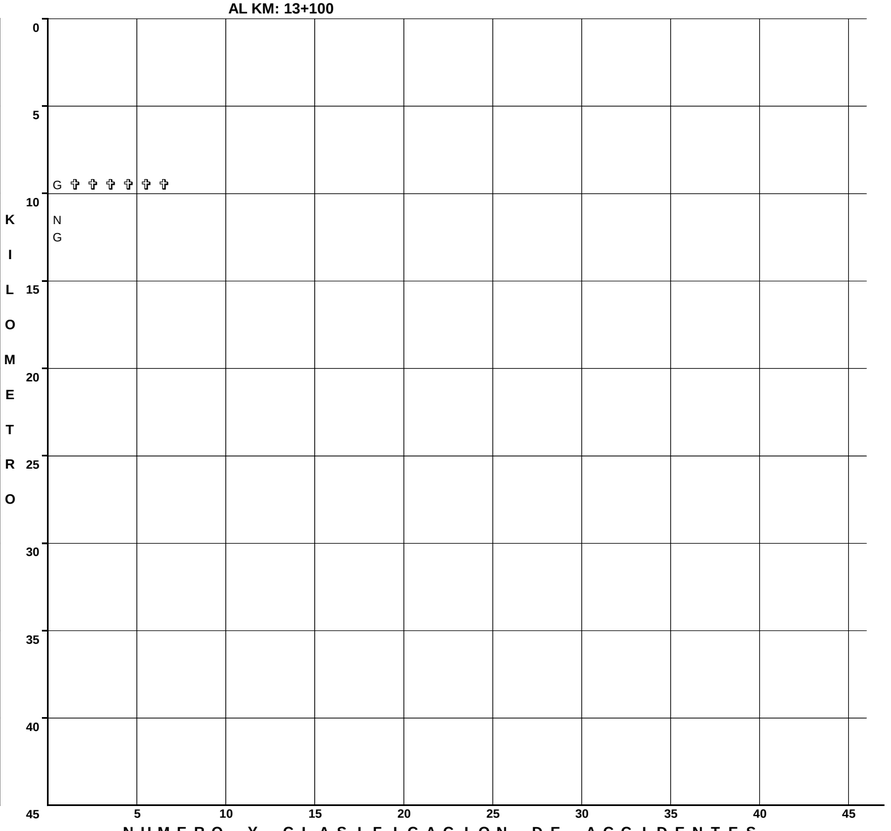

N U M E R O Y C L A S I F I C A C I O N D E A C C I D E N T E S

CLAVE	CLASIFICACION DEL ACCIDENTE	CLAVE	CLASIFICACION DEL ACCIDENTE
A	SALIDA DEL CAMINO	COLISION SOBRE EL CAMINO	
		G	OTRO VEHICULO MOTOR EN TRANSITO
SIN COLISION SOBRE EL CAMINO		**H**	OTRO VEHICULO MOTOR POR ALCANCE
B	VOLCADURA	**J**	VEHICULO MOTOR ESTACIONADO
C	CAIDA DE PASAJERO	**K**	FERROCARRIL
D	INCENDIO	**L**	BICICLETA/MOTOCICLETA
E	OTROS	**M**	ANIMAL
P	CAIDA DE CARGA	**N**	OBJETO FIJO
Q	DESPRENDIMIENTO DE REMOLQUE	**O**	OTROS OBJETOS
COLISION SOBRE EL CAMINO		**S**	SIN DATO
F	PEATON (ATROPELLAMIENTO)		
R	VELOCIDAD EXCESIVA	ACCIDENTES EQUIVALENTES A DAÑOS MATERIALES	
		✞	UN MUERTO = 6 ACCIDENTES
		✡	UN HERIDO = 2 ACCIDENTES

ACCIDENTES POR KILOMETRO
2015

CARRETERA Y TRAMO: Tamazunchale - San Felipe Orizatlán T. C. (Portezuelo - Cd. Valles) - Lim. Edos. S.L.P./Hgo. (MEX-085)

DEL KM: 0+000
AL KM: 18+500

KILOMETRO	SALDOS: MUERTOS	SALDOS: HERIDOS	SALDOS: DAÑOS MATERIALES (S)	CAUSAS: CONDUCTOR	CAUSAS: PEATONES	CAUSAS: VEHICULO	CAUSAS: CAMINO	CAUSAS: GANADO	CAUSAS: A. NAT.	NUMERO Y CLASIFICACION DE ACCIDENTES
0	0	3	58,000	3	0	0	0	0	0	F G L ✡ ✡ ✡ ✡ ✡ ✡
	2	0	32,000	2	0	0	0	0	0	A G ✞ ✞ ✞ ✞ ✞ ✞ ✞ ✞ ✞ ✞ ✞ ✞
	0	0	20,000	1	0	0	0	0	0	A
	0	0	8,000	1	0	0	0	0	0	N
15	0	0	50,000	1	0	0	0	0	0	A
	0	3	121,000	2	0	0	0	0	0	G J ✡ ✡ ✡ ✡ ✡ ✡

Kilómetros en el eje vertical: 0, 5, 10, 15, 20, 25, 30, 35, 40, 45

Número de accidentes en el eje horizontal: 5, 10, 15, 20, 25, 30, 35, 40, 45

NUMERO Y CLASIFICACION DE ACCIDENTES

CLAVE	CLASIFICACION DEL ACCIDENTE	CLAVE	CLASIFICACION DEL ACCIDENTE
A	SALIDA DEL CAMINO		COLISION SOBRE EL CAMINO
		G	OTRO VEHICULO MOTOR EN TRANSITO
SIN COLISION SOBRE EL CAMINO		**H**	OTRO VEHICULO MOTOR POR ALCANCE
B	VOLCADURA	**J**	VEHICULO MOTOR ESTACIONADO
C	CAIDA DE PASAJERO	**K**	FERROCARRIL
D	INCENDIO	**L**	BICICLETA/MOTOCICLETA
E	OTROS	**M**	ANIMAL
P	CAIDA DE CARGA	**N**	OBJETO FIJO
Q	DESPRENDIMIENTO DE REMOLQUE	**O**	OTROS OBJETOS
COLISION SOBRE EL CAMINO		**S**	SIN DATO
F	PEATON (ATROPELLAMIENTO)		
R	VELOCIDAD EXCESIVA		ACCIDENTES EQUIVALENTES A DAÑOS MATERIALES
		✞	UN MUERTO = 6 ACCIDENTES
		✡	UN HERIDO = 2 ACCIDENTES

ACCIDENTES POR KILOMETRO
2015

CARRETERA Y TRAMO: Libramiento de Matehuala (Cuota) (MEX-057D)

DEL KM: 0+000
AL KM: 14+200

SALDOS: MUERTOS	SALDOS: HERIDOS	SALDOS: DAÑOS MATERIALES (S)	CAUSAS: CONDUCTOR	CAUSAS: PEATONES	CAUSAS: VEHICULO	CAUSAS: CAMINO	CAUSAS: GANADO	CAUSAS: A. NA. TURAL	KILOMETRO	NUMERO Y CLASIFICACION DE ACCIDENTES
0	1	80,000	1	0	0	0	0	0	0	G ✡ ✡
0	1	360,000	2	0	0	0	0	0		A H ✡ ✡
0	1	370,000	2	0	0	0	0	0		H H ✡ ✡
0	0	20,000	1	0	0	0	0	0	5	A
0	0	30,000	1	0	0	0	0	0		A
0	0	90,000	1	0	0	0	0	0		H
0	3	232,000	2	0	0	0	0	1		H J N ✡ ✡ ✡ ✡ ✡ ✡
0	1	80,000	1	0	1	0	0	0	10	A D ✡ ✡
									15	
									20	
									25	
									30	
									35	
									40	
									45	

Escala horizontal: 5 10 15 20 25 30 35 40 45

N U M E R O Y C L A S I F I C A C I O N D E A C C I D E N T E S

CLAVE	CLASIFICACION DEL ACCIDENTE	CLAVE	CLASIFICACION DEL ACCIDENTE
A	SALIDA DEL CAMINO		COLISION SOBRE EL CAMINO
		G	OTRO VEHICULO MOTOR EN TRANSITO
SIN COLISION SOBRE EL CAMINO		**H**	OTRO VEHICULO MOTOR POR ALCANCE
B	VOLCADURA	**J**	VEHICULO MOTOR ESTACIONADO
C	CAIDA DE PASAJERO	**K**	FERROCARRIL
D	INCENDIO	**L**	BICICLETA/MOTOCICLETA
E	OTROS	**M**	ANIMAL
P	CAIDA DE CARGA	**N**	OBJETO FIJO
Q	DESPRENDIMIENTO DE REMOLQUE	**O**	OTROS OBJETOS
COLISION SOBRE EL CAMINO		**S**	SIN DATO
F	PEATON (ATROPELLAMIENTO)		
R	VELOCIDAD EXCESIVA		ACCIDENTES EQUIVALENTES A DAÑOS MATERIALES
		✞	UN MUERTO = 6 ACCIDENTES
		✡	UN HERIDO = 2 ACCIDENTES

ACCIDENTES POR KILOMETRO
2015

CARRETERA Y TRAMO: Libramiento Oriente de San Luis Potosí (Cuota) (MEX-057D)

DEL KM: 0+000
AL KM: 45+000

SALDOS | CAUSAS | KILOMETRO

MUERTOS	HERIDOS	DAÑOS MATERIALES (S)	CONDUCTOR	PEATO PAS	VEHICULO	CAMINO	GANADO	A. NATURAL	NUMERO Y CLASIFICACION DE ACCIDENTES
0	0	850,000	4	0	1	0	0	0	A A B B B
0	0	30,000	1	0	0	0	0	0	Q
0	0	70,000	1	0	0	0	0	0	G
0	0	210,000	1	0	0	0	0	0	G
0	2	25,000	0	0	1	0	0	0	A ✡ ✡ ✡ ✡
1	0	50,000	1	0	0	0	0	0	N ✞ ✞ ✞ ✞ ✞ ✞
0	0	105,000	1	0	0	0	0	0	H
0	0	70,000	1	0	0	0	0	0	A
1	0	80,000	1	0	0	0	0	0	N ✞ ✞ ✞ ✞ ✞ ✞
1	1	80,000	0	0	0	1	0	0	O ✞ ✞ ✞ ✞ ✞ ✞ ✡ ✡
0	0	20,000	1	0	0	0	0	0	A
0	0	20,000	1	0	0	0	0	0	B
0	1	545,000	1	0	1	0	0	0	A E ✡ ✡
0	0	40,000	0	0	1	0	0	0	B

Kilómetro: 0, 5, 10, 15, 20, 25, 30, 35, 40, 45

Escala: 5, 10, 15, 20, 25, 30, 35, 40, 45

N U M E R O Y C L A S I F I C A C I O N D E A C C I D E N T E S

CLAVE	CLASIFICACION DEL ACCIDENTE	CLAVE	CLASIFICACION DEL ACCIDENTE
A	SALIDA DEL CAMINO		COLISION SOBRE EL CAMINO
		G	OTRO VEHICULO MOTOR EN TRANSITO
SIN COLISION SOBRE EL CAMINO		**H**	OTRO VEHICULO MOTOR POR ALCANCE
B	VOLCADURA	**J**	VEHICULO MOTOR ESTACIONADO
C	CAIDA DE PASAJERO	**K**	FERROCARRIL
D	INCENDIO	**L**	BICICLETA/MOTOCICLETA
E	OTROS	**M**	ANIMAL
P	CAIDA DE CARGA	**N**	OBJETO FIJO
Q	DESPRENDIMIENTO DE REMOLQUE	**O**	OTROS OBJETOS
COLISION SOBRE EL CAMINO		**S**	SIN DATO
F	PEATON (ATROPELLAMIENTO)		
R	VELOCIDAD EXCESIVA		ACCIDENTES EQUIVALENTES A DAÑOS MATERIALES
		✞	UN MUERTO = 6 ACCIDENTES
		✡	UN HERIDO = 2 ACCIDENTES

CAUSANTE PRINCIPAL DEL ACCIDENTE (en porcentaje)

2 0 1 5

S A N L U I S P O T O S Í

CARRETERA Y TRAMO	CONDUCTOR	PEATÓN O PASAJERO	VEHÍCULO	CAMINO	IRRUPCIÓN DE GANADO	AGENTE NATURAL
Antiguo Morelos - Ent. El Huizache Lim. Edos. Tamps./S.L.P. - T. C. (San Luis Potosí - Matehuala (Ent. El Huizache))	77.78	0.00	0.00	22.22	0.00	0.00
Carbonera - T. C. (Ent. Morelos - Saltillo) Carbonera - Lim. Edos. S.L.P./Zac.	81.82	0.00	0.00	9.09	0.00	9.09
Cd. Valles - Cd. Victoria Cd. Valles - Lim. Edos. S.L.P./Tamps.	100.00	0.00	0.00	0.00	0.00	0.00
Cd. Valles - San Luis Potosí	85.42	0.00	4.17	3.13	0.00	7.29
Cd. Valles - Tampico Cd. Valles - Lim. Edos. S.L.P./Ver.	85.00	0.00	5.00	5.00	0.00	5.00
El Clarín - Agua Buena	100.00	0.00	0.00	0.00	0.00	0.00
Ent. Ahualulco - Ent. La Bonita	84.21	0.00	5.26	0.00	5.26	5.26
Ent. de Zaragoza - San Felipe T. C. (Querétaro - San Luis Potosí) - Lim. Edos. S.L.P./Gto.	95.65	0.00	0.00	4.35	0.00	0.00

CAUSANTE PRINCIPAL DEL ACCIDENTE (en porcentaje)

2 0 1 5

S A N L U I S P O T O S Í

CARRETERA Y TRAMO	CONDUCTOR	PEATÓN O PASAJERO	VEHÍCULO	CAMINO	IRRUPCIÓN DE GANADO	AGENTE NATURAL
Ent. Tula - Cd. Victoria T. C. (Antiguo Morelos - El Huizache) - Lim. Edos. S.L.P./Tamps.						
Jalpan de Serra - Rioverde Lim. Edos. Qro./S.L.P. - Rioverde	100.00	0.00	0.00	0.00	0.00	0.00
Lagos de Moreno - Villa de Arriaga	100.00	0.00	0.00	0.00	0.00	0.00
Libramiento de Cd. Valles	100.00	0.00	0.00	0.00	0.00	0.00
Libramiento de Matehuala (Cuota)	84.62	0.00	7.69	0.00	0.00	7.69
Libramiento de Villa de Reyes						
Libramiento Mexquitic	100.00	0.00	0.00	0.00	0.00	0.00
Libramiento Norponiente de San Luis Potosí (Cuota)						

CAUSANTE PRINCIPAL DEL ACCIDENTE (en porcentaje)

2 0 1 5

S A N L U I S P O T O S Í

CARRETERA Y TRAMO	CONDUCTOR	PEATÓN O PASAJERO	VEHÍCULO	CAMINO	IRRUPCIÓN DE GANADO	AGENTE NATURAL
Libramiento Oriente de San Luis Potosí (Cuota)	73.68	0.00	21.05	5.26	0.00	0.00
Libramiento Villa de Arriaga						
Matehuala - Ent. Puerto México Matehuala - Lim. Edos. S.L.P./N.L.	66.67	0.00	16.67	5.56	5.56	5.56
Portezuelo - Cd. Valles Lim. Edos. Hgo./S.L.P. - Cd. Valles	94.74	1.75	0.00	3.51	0.00	0.00
Querétaro - San Luis Potosí Lim. Edos. Gto./S.L.P. - San Luis Potosí	94.27	0.00	3.82	1.91	0.00	0.00
Ramal a Aeropuerto de S. L. P.						
Ramal a Ojo de Agua						
Ramal a Rayón	100.00	0.00	0.00	0.00	0.00	0.00

CAUSANTE PRINCIPAL DEL ACCIDENTE (en porcentaje)

2 0 1 5

S A N L U I S P O T O S Í

CARRETERA Y TRAMO	CONDUCTOR	PEATÓN O PASAJERO	VEHÍCULO	CAMINO	IRRUPCIÓN DE GANADO	AGENTE NATURAL
Rayón - Cd. del Maíz	100.00	0.00	0.00	0.00	0.00	0.00
Rio Verde - Cd. Valles (Cuota)	70.59	0.00	23.53	0.00	5.88	0.00
San Juan del Río - Xilitla Lim. Edos. Qro./S.L.P. - T. C. (Portezuelo - Cd. Valles)	80.00	0.00	0.00	0.00	0.00	20.00
San Lorenzo - Moctezuma						
San Luis Potosí - Ent. Arcinas (km 0.000 - km 55.130), (km 89.300 - km 122.470)	94.12	0.00	0.00	2.94	2.94	0.00
San Luis Potosí - Lagos de Moreno San Luis Potosí - Lim. Edos. S.L.P./Zac.	92.00	0.00	0.00	4.00	4.00	0.00
San Luis Potosí - Matehuala	75.33	1.33	12.00	4.67	4.00	2.67
T. C. (Ent. El Huizache - Ant. Morelos) - El Salto	87.50	0.00	0.00	0.00	12.50	0.00

CAUSANTE PRINCIPAL DEL ACCIDENTE (en porcentaje)

2 0 1 5

S A N L U I S P O T O S Í

CARRETERA Y TRAMO	CONDUCTOR	PEATÓN O PASAJERO	VEHÍCULO	CAMINO	IRRUPCIÓN DE GANADO	AGENTE NATURAL
T. C. (Qro - S.L.P.) - Tierra Nueva	100.00	0.00	0.00	0.00	0.00	0.00
T. C. (S.L.P. - Matehuala) - Villa Hidalgo						
Tamazunchale - San Felipe Orizatlán T. C. (Portezuelo - Cd. Valles) - Lim. Edos. S.L.P./Hgo.	100.00	0.00	0.00	0.00	0.00	0.00

TOTAL DE CAUSANTES PRINCIPALES DEL ACCIDENTE (en porcentaje)

S A N L U I S P O T O S I	86.29	0.42	5.82	3.32	1.66	2.49

DATOS DEL LUGAR DEL ACCIDENTE Y CONTROL DEL TRÁNSITO

2015

SAN LUIS POTOSÍ

CARRETERA Y TRAMO	ALINEAMIENTO VERTICAL				ALINEAMIENTO HORIZONTAL											CONTROL DE TRÁNSITO EXISTENTE												
	PENDIENTE	CIMA	COLUMPIO	A NIVEL	TANGENTE	CURVA ABIERTA	CURVA CERRADA	ENTRONQUE	PUENTE O TUNEL	INTERSECCION	CALLEJON	ACCESO PRIVADO	CRUCE FFCC	ZONA PORTUARIA	TRAMO EN CONSTRUCCION	SEÑAL INFORMATIVA	SEÑAL PREVENTIVA	SEÑAL RESTRICTIVA	SEMAFORO	AGENTE O GUARDAVIA	BARRERA O ISLETA	RAYAS LATERALES	RAYA CENTRAL	VIBRADORES	ABANDERAMIENTO	BANDEREROS	OTRO CONTROL	SIN CONTROL
Antiguo Morelos - Ent. El Huizache Lim. Edos. Tamps./S.L.P. - T. C. (San Luis Potosí - Matehuala (Ent. El Huizache))	4			5	4		3									9	9	9	0	0	0	9	9	0	0	0	0	0
Carbonera - T. C. (Ent. Morelos - Saltillo) Carbonera - Lim. Edos. S.L.P./Zac.	1			10	7	1	2									11	11	11	0	0	0	11	11	3	0	0	0	0
Cd. Valles - Cd. Victoria Cd. Valles - Lim. Edos. S.L.P./Tamps.	1			1	2											2	2	2	0	0	0	2	2	0	0	0	0	0
Cd. Valles - San Luis Potosí	60	1	1	33	48	16	29	1								93	94	94	0	0	5	94	94	0	0	0	0	0
Cd. Valles - Tampico Cd. Valles - Lim. Edos. S.L.P./Ver.	3			15	17	2										18	18	18	0	0	2	18	18	0	0	0	0	0
El Clarín - Agua Buena	1						1									1	1	1	0	0	0	1	1	0	0	0	0	0
Ent. Ahualulco - Ent. La Bonita	9			8	8	3	6									19	19	19	0	0	1	18	19	0	0	0	0	0
Ent. de Zaragoza - San Felipe T. C. (Querétaro - San Luis Potosí) - Lim. Edos. S.L.P./Gto.	2			20	21		1		1							22	22	23	0	0	3	22	22	1	0	0	2	0
Ent. Tula - Cd. Victoria T. C. (Antiguo Morelos - El Huizache) - Lim. Edos. S.L.P./Tamps.																												
Jalpan de Serra - Rioverde Lim. Edos. Qro./S.L.P. - Rioverde				6	6											6	6	6	0	0	0	6	6	0	0	0	0	0
Lagos de Moreno - Villa de Arriaga	1			1	2											2	2	2	0	0	0	2	2	0	0	0	0	0
Libramiento de Cd. Valles	1			8	8	1										8	8	8	0	0	0	8	8	0	0	0	0	0

DATOS DEL LUGAR DEL ACCIDENTE Y CONTROL DEL TRÁNSITO

2015

SAN LUIS POTOSÍ

CARRETERA Y TRAMO	ALINEAMIENTO VERTICAL				ALINEAMIENTO HORIZONTAL											CONTROL DE TRÁNSITO EXISTENTE												
	PENDIENTE	CIMA	COLUMPIO	A NIVEL	TANGENTE	CURVA ABIERTA	CURVA CERRADA	ENTRONQUE	PUENTE O TUNEL	INTERSECCION	CALLEJON	ACCESO PRIVADO	CRUCE FFCC	ZONA PORTUARIA	TRAMO EN CONSTRUCCION	SEÑAL INFORMATIVA	SEÑAL PREVENTIVA	SEÑAL RESTRICTIVA	SEMAFORO	AGENTE O GUARDAVIA	BARRERA O ISLETA	RAYAS LATERALES	RAYA CENTRAL	VIBRADORES	ABANDERAMIENTO	BANDEREROS	OTRO CONTROL	SIN CONTROL
Libramiento de Matehuala (Cuota)	1			12	11	2										13	13	13	0	0	0	13	13	1	1	1	0	0
Libramiento de Villa de Reyes																												
Libramiento Mexquitic	1				1											1	1	1	0	0	1	1	1	0	0	0	0	0
Libramiento Norponiente de San Luis Potosí (Cuota)																												
Libramiento Oriente de San Luis Potosí (Cuota)	15			4	12	1	6									18	18	19	0	0	2	19	18	0	2	0	0	0
Libramiento Villa de Arriaga																												
Matehuala - Ent. Puerto México Matehuala - Lim. Edos. S.L.P./N.L.	10			7	16	1										17	17	17	0	0	0	17	17	0	0	0	0	0
Portezuelo - Cd. Valles Lim. Edos. Hgo./S.L.P. - Cd. Valles	41			13	28	11	17									56	56	56	0	1	2	56	55	1	1	0	0	0
Querétaro - San Luis Potosí Lim. Edos. Gto./S.L.P. - San Luis Potosí	53	1		96	131	19	4		1							157	157	157	1	0	17	156	157	2	0	0	0	0
Ramal a Aeropuerto de S. L. P.																												
Ramal a Ojo de Agua																												
Ramal a Rayón				1	1											1	1	1	0	0	0	1	1	0	0	0	0	0

DATOS DEL LUGAR DEL ACCIDENTE Y CONTROL DEL TRÁNSITO

2015

SAN LUIS POTOSÍ

CARRETERA Y TRAMO	ALINEAMIENTO VERTICAL				ALINEAMIENTO HORIZONTAL											CONTROL DE TRÁNSITO EXISTENTE												
	PENDIENTE	CIMA	COLUMPIO	A NIVEL	TANGENTE	CURVA ABIERTA	CURVA CERRADA	ENTRONQUE	PUENTE O TUNEL	INTERSECCION	CALLEJON	ACCESO PRIVADO	CRUCE FFCC	ZONA PORTUARIA	TRAMO EN CONSTRUCCION	SEÑAL INFORMATIVA	SEÑAL PREVENTIVA	SEÑAL RESTRICTIVA	SEMAFORO	AGENTE O GUARDAVIA	BARRERA O ISLETA	RAYAS LATERALES	RAYA CENTRAL	VIBRADORES	ABANDERAMIENTO	BANDEREROS	OTRO CONTROL	SIN CONTROL
Rayón - Cd. del Maíz				1	1											1	1	1	0	0	0	1	1	0	0	0	0	0
Rio Verde - Cd. Valles (Cuota)	7			7	8	4	5									17	17	17	0	0	3	17	16	1	0	0	3	0
San Juan del Río - Xilitla Lim. Edos. Qro./S.L.P. - T. C. (Portezuelo - Cd. Valles)	8			2	2	4	4									10	10	10	0	0	0	10	10	0	0	0	0	0
San Lorenzo - Moctezuma																												
San Luis Potosí - Ent. Arcinas (km 0.000 - km 55.130), (km 89.300 - km 122.470)	12			20	28	3	1									34	34	34	0	0	2	34	34	0	0	0	1	0
San Luis Potosí - Lagos de Moreno San Luis Potosí - Lim. Edos. S.L.P./Zac.	17			8	9	8	8									25	25	25	0	0	2	25	24	0	0	0	0	0
San Luis Potosí - Matehuala	23			122	133	7	4									149	149	149	0	0	2	149	149	1	0	0	1	0
T. C. (Ent. El Huizache - Ant. Morelos) - El Salto	2			5	6		2									7	7	7	0	0	0	7	8	0	0	0	0	0
T. C. (Qro - S.L.P.) - Tierra Nueva	3				2	1										2	2	3	0	0	0	2	2	0	0	0	0	0
T. C. (S.L.P. - Matehuala) - Villa Hidalgo																												
Tamazunchale - San Felipe Orizatlán T. C. (Portezuelo - Cd. Valles) - Lim. Edos. S.L.P./Hgo.	8			2	5		5									10	10	10	0	0	0	9	9	0	0	0	0	0

DATOS DEL LUGAR DEL ACCIDENTE Y CONTROL DEL TRÁNSITO

2015

SAN LUIS POTOSÍ

CARRETERA Y TRAMO	ALINEAMIENTO VERTICAL				ALINEAMIENTO HORIZONTAL											CONTROL DE TRÁNSITO EXISTENTE												
	PENDIENTE	CIMA	COLUMPIO	A NIVEL	TANGENTE	CURVA ABIERTA	CURVA CERRADA	ENTRONQUE	PUENTE O TUNEL	INTERSECCION	CALLEJON	ACCESO PRIVADO	CRUCE FFCC	ZONA PORTUARIA	TRAMO EN CONSTRUCCION	SEÑAL INFORMATIVA	SEÑAL PREVENTIVA	SEÑAL RESTRICTIVA	SEMAFORO	AGENTE O GUARDAVIA	BARRERA O ISLETA	RAYAS LATERALES	RAYA CENTRAL	VIBRADORES	ABANDERAMIENTO	BANDEREROS	OTRO CONTROL	SIN CONTROL
TOTAL DATOS DEL LUGAR DEL ACCIDENTE Y CONTROL DEL TRÁNSITO																												
S A N L U I S P O T O S I	284	2	1	407	517	84	98	1	2							709	710	713	1	1	42	708	707	10	4	1	7	0

CIRCUNSTANCIAS QUE CONTRIBUYERON AL ACCIDENTE

2015

SAN LUIS POTOSÍ

CARRETERA Y TRAMO	DEL CONDUCTOR O PEATÓN														DEL VEHÍCULO										DEL CAMINO							AGENTE NATURAL					
	IMPRUDENCIA O INTENCIÓN	VELOCIDAD EXCESIVA	INVADIÓ CARRIL CONTRARIO	REBASO INDEBIDAMENTE	NO RESPETÓ SEÑAL DE ALTO	NO RESPETÓ SEMAFORO	NO CEDIO EL PASO	NO GUARDO DISTANCIA	VIRÓ INDEBIDAMENTE	MAL ESTACIONADO	ESTADO DE EBRIEDAD	BAJO EFECTO DE DROGAS	DORMITANDO	DESLUMBRAMIENTO	LLANTAS	FRENOS	DIRECCION	SUSPENSIÓN	LUCES	EJES	TRANSMISIÓN	MOTOR	SOBRECUPO O SOBRECARGA	EXCESO DE DIMENSIONES	IRRUPCIÓN DE GANADO	DESPERFECTOS	FALTA DE SEÑALES	OBJETOS EN EL CAMINO	MOJADO	RESBALOSO	OTROS	LLUVIA	NIEVE O GRANIZO	NIEBLA O HUMO	TOLVANERA	VIENTOS FUERTES	OTROS
Antiguo Morelos - Ent. El Huizache Lim. Edos. Tamps./S.L.P. - T. C. (San Luis Potosí - Matehuala (Ent. El Huizache))		7																												2							
Carbonera - T. C. (Ent. Morelos - Saltillo) Carbonera - Lim. Edos. S.L.P./Zac.	2	4	3																											1				1			
Cd. Valles - Cd. Victoria Cd. Valles - Lim. Edos. S.L.P./Tamps.		1	1																																		
Cd. Valles - San Luis Potosí	8	40	14	2			14	1	2	1					2	1					1									3				7			
Cd. Valles - Tampico Cd. Valles - Lim. Edos. S.L.P./Ver.	4	2	4				1	3	2		1				1															1				1			
El Clarín - Agua Buena		1																																			
Ent. Ahualulco - Ent. La Bonita		9	4		1		1			1						1									1									1			
Ent. de Zaragoza - San Felipe T. C. (Querétaro - San Luis Potosí) - Lim. Edos. S.L.P./Gto.	1	9	6	1			2		2	1																	1										
Ent. Tula - Cd. Victoria T. C. (Antiguo Morelos - El Huizache) - Lim. Edos. S.L.P./Tamps.																																					
Jalpan de Serra - Rioverde Lim. Edos. Qro./S.L.P. - Rioverde		4							1		1																										
Lagos de Moreno - Villa de Arriaga		2																																			
Libramiento de Cd. Valles	2	2	1				3		1																												
Libramiento de Matehuala (Cuota)		8						2					1			1																	1				
Libramiento de Villa de Reyes																																					
Libramiento Mexquitic		1																																			
Libramiento Norponiente de San Luis Potosí (Cuota)																																					

CIRCUNSTANCIAS QUE CONTRIBUYERON AL ACCIDENTE

2015

SAN LUIS POTOSÍ

CARRETERA Y TRAMO	DEL CONDUCTOR O PEATÓN														DEL VEHÍCULO										DEL CAMINO							AGENTE NATURAL					
	IMPRUDENCIA O INTENCIÓN	VELOCIDAD EXCESIVA	INVADIÓ CARRIL CONTRARIO	REBASO INDEBIDAMENTE	NO RESPETÓ SEÑAL DE ALTO	NO RESPETÓ SEMAFORO	NO CEDIO EL PASO	NO GUARDO DISTANCIA	VIRÓ INDEBIDAMENTE	MAL ESTACIONADO	ESTADO DE EBRIEDAD	BAJO EFECTO DE DROGAS	DORMITANDO	DESLUMBRAMIENTO	LLANTAS	FRENOS	DIRECCION	SUSPENSIÓN	LUCES	EJES	TRANSMISIÓN	MOTOR	SOBRECUPO O SOBRECARGA	EXCESO DE DIMENSIONES	IRRUPCIÓN DE GANADO	DESPERFECTOS	FALTA DE SEÑALES	OBJETOS EN EL CAMINO	MOJADO	RESBALOSO	OTROS	LLUVIA	NIEVE O GRANIZO	NIEBLA O HUMO	TOLVANERA	VIENTOS FUERTES	OTROS
Libramiento Oriente de San Luis Potosí (Cuota)	5	4		1			1		2				1		2		1						1					1									
Libramiento Villa de Arriaga																																					
Matehuala - Ent. Puerto México Matehuala - Lim. Edos. S.L.P./N.L.	2	7							2				1		2		1								1					1		1					
Portezuelo - Cd. Valles Lim. Edos. Hgo./S.L.P. - Cd. Valles	9	16	17	4			2		3		2		1																	2							
Querétaro - San Luis Potosí Lim. Edos. Gto./S.L.P. - San Luis Potosí	28	69	12				13	14	5		1		6		5							1					1			2							
Ramal a Aeropuerto de S. L. P.																																					
Ramal a Ojo de Agua																																					
Ramal a Rayón							1																														
Rayón - Cd. del Maíz	1																																				
Rio Verde - Cd. Valles (Cuota)	1	7	1				2							1	4										1												
San Juan del Río - Xilitla Lim. Edos. Qro./S.L.P. - T. C. (Portezuelo - Cd. Valles)		2	5								1																							2			
San Lorenzo - Moctezuma																																					
San Luis Potosí - Ent. Arcinas (km 0.000 - km 55.130), (km 89.300 - km 122.470)	7	11	1			1	2	5	2		1		2												1			1									
San Luis Potosí - Lagos de Moreno San Luis Potosí - Lim. Edos. S.L.P./Zac.	4	9	8				1		1																1					1							
San Luis Potosí - Matehuala	25	46	1				5	15	6	1	2	1	11		15			2					1		6			1	2	4		1		3			
T. C. (Ent. El Huizache - Ant. Morelos) - El Salto	1	2		1			1		1		1														1												

CIRCUNSTANCIAS QUE CONTRIBUYERON AL ACCIDENTE

2015

SAN LUIS POTOSÍ

CARRETERA Y TRAMO	DEL CONDUCTOR O PEATÓN														DEL VEHÍCULO										DEL CAMINO							AGENTE NATURAL					
	IMPRUDENCIA O INTENCIÓN	VELOCIDAD EXCESIVA	INVADIÓ CARRIL CONTRARIO	REBASO INDEBIDAMENTE	NO RESPETÓ SEÑAL DE ALTO	NO RESPETÓ SEMAFORO	NO CEDIO EL PASO	NO GUARDO DISTANCIA	VIRÓ INDEBIDAMENTE	MAL ESTACIONADO	ESTADO DE EBRIEDAD	BAJO EFECTO DE DROGAS	DORMITANDO	DESLUMBRAMIENTO	LLANTAS	FRENOS	DIRECCION	SUSPENSIÓN	LUCES	EJES	TRANSMISIÓN	MOTOR	SOBRECUPO O SOBRECARGA	EXCESO DE DIMENSIONES	IRRUPCIÓN DE GANADO	DESPERFECTOS	FALTA DE SEÑALES	OBJETOS EN EL CAMINO	MOJADO	RESBALOSO	OTROS	LLUVIA	NIEVE O GRANIZO	NIEBLA O HUMO	TOLVANERA	VIENTOS FUERTES	OTROS
T. C. (Qro - S.L.P.) - Tierra Nueva		1	2																																			
T. C. (S.L.P. - Matehuala) - Villa Hidalgo																																						
Tamazunchale - San Felipe Orizatlán T. C. (Portezuelo - Cd. Valles) - Lim. Edos. S.L.P./Hgo.		6	2				2																															

TOTAL DE CIRCUNSTANCIAS QUE CONTRIBUYERON AL ACCIDENTE

S A N L U I S P O T O S I	100	270	82	9	1	1	51	40	30	4	10	1	23	1	31	3	2	2			1	1	2		12		2	3	2	17		2	1	15			

ACCIDENTES POR TIPO DE VEHÍCULO

2 0 1 5

S A N L U I S P O T O S Í

CARRETERA Y TRAMO	ACCIDENTES	ACCIDENTES POR TIPO DE VEHÍCULO																							
		A	A-A	A-B	A-C	A-B-C	B	B-B	B-C	C	C-C	A-M	A-O	A-B-O	A-C-O	A-M-O	B-M	B-O	C-M	C-O	M	M-M	M-O	O	O-O
Antiguo Morelos - Ent. El Huizache Lim. Edos. Tamps./S.L.P. - T. C. (San Luis Potosí - Matehuala (Ent. El Huizache))	9	3	1							5															
Carbonera - T. C. (Ent. Morelos - Saltillo) Carbonera - Lim. Edos. S.L.P./Zac.	11	1	1		2					6		1													
Cd. Valles - Cd. Victoria Cd. Valles - Lim. Edos. S.L.P./Tamps.	2				1					1															
Cd. Valles - San Luis Potosí	96	16	10	1	21					21	12	7	3				1		1	1	2				
Cd. Valles - Tampico Cd. Valles - Lim. Edos. S.L.P./Ver.	20	1	1		3				1	4	2	5	2								1				
El Clarín - Agua Buena	1									1															
Ent. Ahualulco - Ent. La Bonita	19	7	2	1	4		1		1	2	1														
Ent. de Zaragoza - San Felipe T. C. (Querétaro - San Luis Potosí) - Lim. Edos. S.L.P./Gto.	23	4	5		3					3	4	2									1		1		
Ent. Tula - Cd. Victoria T. C. (Antiguo Morelos - El Huizache) - Lim. Edos. S.L.P./Tamps.	0																								
Jalpan de Serra - Rioverde Lim. Edos. Qro./S.L.P. - Rioverde	6	2	2							2															

ACCIDENTES POR TIPO DE VEHÍCULO

2 0 1 5

S A N L U I S P O T O S Í

CARRETERA Y TRAMO	ACCIDENTES	ACCIDENTES POR TIPO DE VEHÍCULO																							
		A	A-A	A-B	A-C	A-B-C	B	B-B	B-C	C	C-C	A-M	A-O	A-B-O	A-C-O	A-M-O	B-M	B-O	C-M	C-O	M	M-M	M-O	O	O-O
Lagos de Moreno - Villa de Arriaga	2	2																							
Libramiento de Cd. Valles	9	2	1		2					1			1						1				1		
Libramiento de Matehuala (Cuota)	13	1			1				1	6	4														
Libramiento de Villa de Reyes	0																								
Libramiento Mexquitic	1									1															
Libramiento Norponiente de San Luis Potosí (Cuota)	0																								
Libramiento Oriente de San Luis Potosí (Cuota)	19	2							1	13	3														
Libramiento Villa de Arriaga	0																								
Matehuala - Ent. Puerto México Matehuala - Lim. Edos. S.L.P./N.L.	18	1								14	3														
Portezuelo - Cd. Valles Lim. Edos. Hgo./S.L.P. - Cd. Valles	57	4	5	3	19	1	3		2	7	8	1	1						1		1		1		

ACCIDENTES POR TIPO DE VEHÍCULO

2 0 1 5

S A N L U I S P O T O S Í

CARRETERA Y TRAMO	ACCIDENTES	ACCIDENTES POR TIPO DE VEHÍCULO																							
		A	A-A	A-B	A-C	A-B-C	B	B-B	B-C	C	C-C	A-M	A-O	A-B-O	A-C-O	A-M-O	B-M	B-O	C-M	C-O	M	M-M	M-O	O	O-O
Querétaro - San Luis Potosí Lim. Edos. Gto./S.L.P. - San Luis Potosí	157	35	9		26		1	1		50	12	3	7		1		1	1	1	5	2	1	1		
Ramal a Aeropuerto de S. L. P.	0																								
Ramal a Ojo de Agua	0																								
Ramal a Rayón	1		1																						
Rayón - Cd. del Maíz	1	1																							
Rio Verde - Cd. Valles (Cuota)	17	2	2		2		3			6	1										1				
San Juan del Río - Xilitla Lim. Edos. Qro./S.L.P. - T. C. (Portezuelo - Cd. Valles)	10		3	1	3					2	1														
San Lorenzo - Moctezuma	0																								
San Luis Potosí - Ent. Arcinas (km 0.000 - km 55.130), (km 89.300 - km 122.470)	34	6	1		4					12	6		1						3	1					
San Luis Potosí - Lagos de Moreno San Luis Potosí - Lim. Edos. S.L.P./Zac.	25	5	4	1	8					5	2														

ACCIDENTES POR TIPO DE VEHÍCULO

2 0 1 5

S A N L U I S P O T O S Í

CARRETERA Y TRAMO	ACCIDENTES	ACCIDENTES POR TIPO DE VEHÍCULO																							
		A	A-A	A-B	A-C	A-B-C	B	B-B	B-C	C	C-C	A-M	A-O	A-B-O	A-C-O	A-M-O	B-M	B-O	C-M	C-O	M	M-M	M-O	O	O-O
San Luis Potosí - Matehuala	150	19	3	1	15	2	1			66	29	1	1						4	6			2		
T. C. (Ent. El Huizache - Ant. Morelos) - El Salto	8				4					3										1					
T. C. (Qro - S.L.P.) - Tierra Nueva	3			1						1										1					
T. C. (S.L.P. - Matehuala) - Villa Hidalgo	0																								
Tamazunchale - San Felipe Orizatlán T. C. (Portezuelo - Cd. Valles) - Lim. Edos. S.L.P./Hgo.	10				1					4	1	2									1		1		

TOTAL DE ACCIDENTES POR TIPO DE VEHÍCULO

TOTALES	722	114	51	9	119	3	9	1	6	236	89	22	16		1		2	1	11	15	9	1	7		
PORCENTAJES	100.00	15.79	7.06	1.25	16.48	0.42	1.25	0.14	0.83	32.69	12.33	3.05	2.22	0.00	0.14	0.00	0.28	0.14	1.52	2.08	1.25	0.14	0.97	0.00	0.00

TIPO DE VEHÍCULO

A.- AUTOMÓVIL

B.- AUTOBUSES

C.- CAMIÓN SENCILLO Y COMBINADO, FURGONETA Y PICK-UP

M.- MOTOCICLETAS Y BICICLETAS

O.- OTROS (MAQ. AGRÍCOLA, DE CONST, TREN, VEH. FUGADOS DEL SITIO)

TIPO DE VEHÍCULOS INVOLUCRADOS

2 0 1 5

S A N L U I S P O T O S Í

CARRETERA	TOTAL DE TIPO DE VEHÍCULOS INVOLUCRADOS																																														TOTAL DE VEH.
	A	A-A		A-B		A-C		A-B-C			B	B-B		B-C		C	C-C		A-M		A-O		A-B-O			A-C-O			A-M-O			B-M		B-O		C-M		C-O		M	M-M		M-O		O	O-O		
Antiguo Morelos - Ent. El Huizache Lim. Edos. Tamps./S.L.P. - T. C. (San Luis Potosí - Matehuala (Ent. El Huizache))	3	1	1													5																																10
Carbonera - T. C. (Ent. Morelos - Saltillo) Carbonera - Lim. Edos. S.L.P./Zac.	1	1	1			2	2									6			1	1																												15
Cd. Valles - Cd. Victoria Cd. Valles - Lim. Edos. S.L.P./Tamps.						1	1									1																																3
Cd. Valles - San Luis Potosí	16	10	11	1	1	22	21									21	12	12	7	7	3	3										1	1			1	1	1	1	2								155
Cd. Valles - Tampico Cd. Valles - Lim. Edos. S.L.P./Ver.	1	1	1			3	3							1	1	4	2	2	5	5	2	2																		1								34
El Clarín - Agua Buena																1																																1
Ent. Ahualulco - Ent. La Bonita	7	2	3	1	1	5	4				1			1	1	2	1	1																														30
Ent. de Zaragoza - San Felipe T. C. (Querétaro - San Luis Potosí) - Lim. Edos. S.L.P./Gto.	4	5	5			3	3									3	4	4	2	2																				1			1	1				38
Ent. Tula - Cd. Victoria T. C. (Antiguo Morelos - El Huizache) - Lim. Edos. S.L.P./Tamps.																																																0
Jalpan de Serra - Rioverde Lim. Edos. Qro./S.L.P. - Rioverde	2	2	2													2																																8
Lagos de Moreno - Villa de Arriaga	2																																															2
Libramiento de Cd. Valles	2	1	1			2	2									1					1	1														1	1						1	1				15

TIPO DE VEHÍCULOS INVOLUCRADOS

2 0 1 5

S A N L U I S P O T O S Í

CARRETERA	TOTAL DE TIPO DE VEHÍCULOS INVOLUCRADOS																																														TOTAL DE VEH.
	A	A-A		A-B		A-C		A-B-C			B	B-B		B-C		C	C-C		A-M		A-O		A-B-O			A-C-O			A-M-O			B-M		B-O		C-M		C-O		M	M-M		M-O		O	O-O		
Libramiento de Matehuala (Cuota)	1					1	1							1	1	6	4	4																																19
Libramiento de Villa de Reyes																																																0
Libramiento Mexquitic																1																																1
Libramiento Norponiente de San Luis Potosí (Cuota)																																																0
Libramiento Oriente de San Luis Potosí (Cuota)	2													1	1	13	3	3																																23
Libramiento Villa de Arriaga																																																0
Matehuala - Ent. Puerto México Matehuala - Lim. Edos. S.L.P./N.L.	1															14	3	3																																21
Portezuelo - Cd. Valles Lim. Edos. Hgo./S.L.P. - Cd. Valles	4	5	6	3	3	21	20	1	1	1	3			2	2	7	8	8	1	1	2	1														1	1			1			1	1				105
Querétaro - San Luis Potosí Lim. Edos. Gto./S.L.P. - San Luis Potosí	35	9	10			27	29				1	1	1			50	12	13	3	3	7	7				1	1	1				1	1	1	1	1	1	5	5	2	1	1	1	1				233
Ramal a Aeropuerto de S. L. P.																																																0
Ramal a Ojo de Agua																																																0
Ramal a Rayón		1	1																																													2
Rayón - Cd. del Maíz	1																																															1

TIPO DE VEHÍCULOS INVOLUCRADOS

2015

SAN LUIS POTOSÍ

CARRETERA	TOTAL DE TIPO DE VEHÍCULOS INVOLUCRADOS																																																	TOTAL DE VEH.
	A	A-A		A-B		A-C		A-B-C			B	B-B		B-C		C	C-C		A-M		A-O		A-B-O			A-C-O			A-M-O			B-M		B-O		C-M		C-O		M	M-M		M-O		O	O-O		
Rio Verde - Cd. Valles (Cuota)	2	2	2			2	2				3					6	1	1																					1									22
San Juan del Río - Xilitla Lim. Edos. Qro./S.L.P. - T. C. (Portezuelo - Cd. Valles)		3	3	1	1	4	3									2	1	1																													19
San Lorenzo - Moctezuma																																																	0
San Luis Potosí - Ent. Arcinas (km 0.000 - km 55.130), (km 89.300 - km 122.470)	6	1	1			4	4									12	6	6			1	1													3	3	1	1									50
San Luis Potosí - Lagos de Moreno San Luis Potosí - Lim. Edos. S.L.P./Zac.	5	4	4	1	1	8	10									5	2	2																													42
San Luis Potosí - Matehuala	19	3	3	1	1	15	18	3	3	2	1					66	29	33	1	1	2	1														4	4	6	6				2	2				226
T. C. (Ent. El Huizache - Ant. Morelos) - El Salto						5	4									3																						1	1									14
T. C. (Qro - S.L.P.) - Tierra Nueva				1	1											1																						1	1									5
T. C. (S.L.P. - Matehuala) - Villa Hidalgo																																																	0
Tamazunchale - San Felipe Orizatlán T. C. (Portezuelo - Cd. Valles) - Lim. Edos. S.L.P./Hgo.						1	1									4	1	1	2	2																			1			1	1				15

TIPO DE VEHÍCULOS INVOLUCRADOS

2 0 1 5

S A N L U I S P O T O S Í

CARRETERA	TOTAL DE TIPO DE VEHÍCULOS INVOLUCRADOS																								TOTAL DE VEH.
	A	A-A	A-B	A-C	A-B-C	B	B-B	B-C	C	C-C	A-M	A-O	A-B-O	A-C-O	A-M-O	B-M	B-O	C-M	C-O	M	M-M	M-O	O	O-O	
	TOTAL DE TIPO DE VEHÍCULOS INVOLUCRADOS																								
TOTALES	114	51 55	9 9	126 128	4 4 3	9	1 1	6 6	236	89 94	22 22	18 16		1 1 1		2 2	1 1	11 11	15 15	9	1 1	7 7			1109
	114	106	18	254	11	9	2	12	236	183	44	34		3		4	2	22	30	9	2	14			1109

TIPO DE VEHÍCULO

A.- AUTOMÓVIL

B.- AUTOBUSES

C.- CAMIÓN SENCILLO Y COMBINADO, FURGONETA Y PICK-UP

M.- MOTOCICLETAS Y BICICLETAS

O.- OTROS (MAQ. AGRÍCOLA, DE CONST, TREN, VEH. FUGADOS DEL SITIO)

TIPO DE VEHÍCULO	TOTAL DE VEHÍCULOS	PORCENTAJE %
A	400	36.07%
B	33	2.98%
C	583	52.57%
M	53	4.78%
O	40	3.61%
Total	1109	100.00%

RESUMEN DE ACCIDENTES DE TRÁNSITO 2 0 1 5

RED DE CARRETERA FEDERAL LIBRE Y DE CUOTA

S A N L U I S P O T O S Í

CLASIFICACION	LONGITUD (km)	ACCIDENTES	HERIDOS	MUERTOS	DAÑOS MATERIALES (MILLONES $)	VEH/km (MILLONES)	ÍNDICE DE ACCIDENTES (A)
CUOTA	79.460	32	11	3	3.4570	243.105	0.132
LIBRE	1,716.071	690	589	115	51.6744	5,507.107	0.125
RESUMEN DEL ESTADO	1,795.531	722	600	118	55.1314	5,750.215	0.126

NOTA:

(A) ÍNDICE DE ACCIDENTES POR MILLÓN DE VEHÍCULOS - KILOMETRO