E S T A D Í S T I C A

A C C I D E N T E S D E T R Á N S I T O

2 0 1 5

T A B A S C O

INDICE DE ACCIDENTES POR MILLON DE VEHICULOS-KILOMETRO (2015)

INDICE DE ACCIDENTES EN EL ESTADO 2015

$$\overline{I}^{A}_{V-km} = 0.177$$

ESTADO DE TABASCO

ACCIDENTES DE TRÁNSITO

2 0 1 5

T A B A S C O

CARRETERA Y TRAMO	LONGITUD DEL CAMINO	VEH-km MILLONES	ACCIDENTES				SALDOS			ÍNDICES POR 10^6 DE VEH-KM		ÍNDICES POR 10^5 DE VEH-KM		
			TOTAL	CON MUERTOS	SOLO CON HERIDOS	EQUIVALENTES (1)	MUERTOS	HERIDOS	DAÑOS MATERIALES (MILLONES $)	ACCIDENTES	PELIGROSIDAD	ACCIDENTES MORTALES	MUERTOS	HERIDOS
Coatzacoalcos - Villahermosa Lim. Edos. Ver./Tab. - Villahermosa	129.670	1,196.354	250	26	71	680	30	125	17.5164	0.209	0.568	0.002	0.003	0.010
El Suspiro - Tenosique Lim. Edos. Chis./Tab. - Tenosique	67.300	79.106	11	4	5	53	5	6	0.4900	0.139	0.670	0.005	0.006	0.008
Ent. Agua Dulce - Cárdenas (Cuota)	54.112	157.573	0	0	0					0.000		0.000		
Las Choapas - Ocozocoautla (Cuota) Caseta de Cobro Malpasito - Lim. Edos. Tab. /Chis.	17.020	18.756	4	1	2	22	1	6	0.4330	0.213	1.173	0.005	0.005	0.032
Malpaso - El Bellote (km 43.990 - km 44.590), (km 45.260 - km 45.630), (km 55.040 - 185.470)	131.400	616.529	95	10	29	281	12	57	3.4322	0.154	0.456	0.002	0.002	0.009
San Marco - Palizada T. C. (Villahermosa - Francisco Escárcega) - Lim. Edos. Tab./Camp.	1.500	0.435	0	0	0					0.000		0.000		
Tenosique - El Ceibo	58.000	22.165	0	0	0					0.000		0.000		
Villahermosa - Cd. del Carmen Villahermosa - Lim. Edos. Tab./Camp.	99.750	559.875	107	15	27	313	16	55	5.7807	0.191	0.559	0.003	0.003	0.010
Villahermosa - Escopetazo Villahermosa - Lim. Edos. Tab./Chis.	61.420	437.738	74	4	9	140	5	18	2.8235	0.169	0.320	0.001	0.001	0.004
Villahermosa - Francisco Escárcega (km 0.000 - km 76.900), (km 140.700 - km 154.600)	90.800	451.735	87	8	19	263	15	43	4.7135	0.193	0.582	0.002	0.003	0.010

ACCIDENTES DE TRÁNSITO

2 0 1 5

T A B A S C O

CARRETERA Y TRAMO	LONGITUD DEL CAMINO	VEH-km MILLONES	ACCIDENTES				SALDOS			ÍNDICES POR 10^6 DE VEH-KM		ÍNDICES POR 10^5 DE VEH-KM		
			TOTAL	CON MUERTOS	SOLO CON HERIDOS	EQUIVALENTES (1)	MUERTOS	HERIDOS	DAÑOS MATERIALES (MILLONES $)	ACCIDENTES	PELIGROSIDAD	ACCIDENTES MORTALES	MUERTOS	HERIDOS
TOTAL DE ACCIDENTES DE TRÁNSITO														
T A B A S C O	710.972	3,540.266	628	68	162	1,752	84	310	35.1893	0.177	0.495	0.002	0.002	0.009

NOTA: (1) ACCIDENTES EQUIVALENTES
UN MUERTO = 6 ACCIDENTES
UN HERIDO = 2 ACCIDENTES

ACCIDENTES Y SALDOS POR MES

2015

TABASCO

CARRETERA Y TRAMO	SALDOS	ENERO	FEBRERO	MARZO	ABRIL	MAYO	JUNIO	JULIO	AGOSTO	SEPTIEMBRE	OCTUBRE	NOVIEMBRE	DICIEMBRE
Coatzacoalcos - Villahermosa Lim. Edos. Ver./Tab. - Villahermosa	ACCIDENTES	17	22	29	20	19	17	18	22	20	21	19	26
	MUERTOS	1	2	4	6	2	1	2	1	1	1	4	5
	HERIDOS	11	15	21	15	6	4	15	14	8	7	3	6
	DAÑOS MATERIALES (MILLONES $)	0.7750	1.9932	3.0652	0.9900	1.9430	1.1140	0.7400	1.2630	1.7190	1.1360	1.3495	1.4285
El Suspiro - Tenosique Lim. Edos. Chis./Tab. - Tenosique	ACCIDENTES				1	1		1	1	3	2	2	
	MUERTOS				0	1		0	0	2	1	1	
	HERIDOS				1	0		0	1	3	0	1	
	DAÑOS MATERIALES (MILLONES $)				0.0400	0.0700		0.0200	0.0700	0.1050	0.1200	0.0650	
Ent. Agua Dulce - Cárdenas (Cuota)	ACCIDENTES												
	MUERTOS												
	HERIDOS												
	DAÑOS MATERIALES (MILLONES $)												
Las Choapas - Ocozocoautla (Cuota) Caseta de Cobro Malpasito - Lim. Edos. Tab. /Chis.	ACCIDENTES											2	2
	MUERTOS											0	1
	HERIDOS											1	5
	DAÑOS MATERIALES (MILLONES $)											0.3000	0.1330
Malpaso - El Bellote (km 43.990 - km 44.590), (km 45.260 - km 45.630), (km 55.040 - 185.470)	ACCIDENTES	3	10	9	6	7	12	4	7	8	7	12	10
	MUERTOS	0	0	0	1	1	1	1	3	1	2	0	2
	HERIDOS	7	7	2	5	1	11	1	4	2	7	9	1
	DAÑOS MATERIALES (MILLONES $)	0.1070	0.3770	0.4699	0.1240	0.2950	0.2423	0.0440	0.1870	0.3900	0.2820	0.4470	0.4670
San Marco - Palizada T. C. (Villahermosa - Francisco Escárcega) - Lim. Edos. Tab./Camp.	ACCIDENTES												
	MUERTOS												
	HERIDOS												
	DAÑOS MATERIALES (MILLONES $)												
Tenosique - El Ceibo	ACCIDENTES												
	MUERTOS												
	HERIDOS												
	DAÑOS MATERIALES (MILLONES $)												
Villahermosa - Cd. del Carmen Villahermosa - Lim. Edos. Tab./Camp.	ACCIDENTES	8	3	13	9	6	14	14	6	10	5	9	10
	MUERTOS	1	0	3	3	1	0	2	2	1	0	2	1
	HERIDOS	1	0	7	4	5	2	14	6	4	1	0	11
	DAÑOS MATERIALES (MILLONES $)	0.3037	0.1500	0.8475	0.3220	0.3930	0.4050	1.4530	0.3035	0.4810	0.2100	0.3230	0.5890
Villahermosa - Escopetazo Villahermosa - Lim. Edos. Tab./Chis.	ACCIDENTES	4	4	7	8	9	3	9	7	4	5	9	5
	MUERTOS	0	1	0	0	1	2	0	1	0	0	0	0
	HERIDOS	2	4	3	2	5	0	0	0	0	0	0	2
	DAÑOS MATERIALES (MILLONES $)	0.2000	0.2850	0.1850	0.4005	0.3550	0.1000	0.2890	0.1940	0.1200	0.1400	0.4130	0.1420
Villahermosa - Francisco Escárcega (km 0.000 - km 76.900), (km 140.700 - km 154.600)	ACCIDENTES	4	6	4	8	6	9	6	6	13	8	11	6
	MUERTOS	0	0	0	0	0	1	1	5	0	1	2	5
	HERIDOS	0	5	0	2	0	5	7	1	3	1	8	11
	DAÑOS MATERIALES (MILLONES $)	0.1400	0.2800	0.1445	0.3265	0.4280	0.6070	0.9070	0.4370	0.5230	0.2800	0.3005	0.3400

ACCIDENTES Y SALDOS POR MES

2 0 1 5

T A B A S C O

CARRETERA Y TRAMO	SALDOS	ENERO	FEBRERO	MARZO	ABRIL	MAYO	JUNIO	JULIO	AGOSTO	SEPTIEMBRE	OCTUBRE	NOVIEMBRE	DICIEMBRE
TOTAL DE ACCIDENTES Y SALDOS POR MES													
T A B A S C O	ACCIDENTES	36	45	62	52	48	55	52	49	58	48	64	59
	MUERTOS	2	3	7	10	6	5	6	12	5	5	9	14
	HERIDOS	21	31	33	29	17	22	37	26	20	16	22	36
	DAÑOS MATERIALES (MILLONES $)	1.5257	3.0852	4.7121	2.2030	3.4840	2.4683	3.4530	2.4545	3.3380	2.1680	3.1980	3.0995

ACCIDENTES POR DÍA DE LA SEMANA Y CONDICIONES DE LUZ

2015

T A B A S C O

CARRETERA Y TRAMO	ACCIDENTES	DÍA DE LA SEMANA							CONDICIONES DE LUZ			
		LUNES	MARTES	MIÉRCOLES	JUEVES	VIERNES	SÁBADO	DOMINGO	DE DÍA	CREPÚSCULO	DE NOCHE	ALUMBRADO PÚBLICO
Coatzacoalcos - Villahermosa Lim. Edos. Ver./Tab. - Villahermosa	ACCIDENTES	39	23	42	30	33	46	37	125	4	121	0
	ACCIDENTES MORTALES	2	2	4	2	6	8	2	11	0	15	0
El Suspiro - Tenosique Lim. Edos. Chis./Tab. - Tenosique	ACCIDENTES	1	1	1	4	2	1	1	7		4	0
	ACCIDENTES MORTALES	1	0	0	2	1	0	0	3		1	0
Ent. Agua Dulce - Cárdenas (Cuota)	ACCIDENTES											0
	ACCIDENTES MORTALES											0
Las Choapas - Ocozocoautla (Cuota) Caseta de Cobro Malpasito - Lim. Edos. Tab. /Chis.	ACCIDENTES	1	1	1		1			1		3	0
	ACCIDENTES MORTALES	0	1	0		0			0		1	0
Malpaso - El Bellote (km 43.990 - km 44.590), (km 45.260 - km 45.630), (km 55.040 - 185.470)	ACCIDENTES	13	7	14	14	11	20	16	49		46	0
	ACCIDENTES MORTALES	0	1	2	2	4	0	1	4		6	0
San Marco - Palizada T. C. (Villahermosa - Francisco Escárcega) - Lim. Edos. Tab./Camp.	ACCIDENTES											0
	ACCIDENTES MORTALES											0
Tenosique - El Ceibo	ACCIDENTES											0
	ACCIDENTES MORTALES											0
Villahermosa - Cd. del Carmen Villahermosa - Lim. Edos. Tab./Camp.	ACCIDENTES	13	16	10	10	19	18	21	61	3	43	0
	ACCIDENTES MORTALES	2	2	3	1	3	2	2	9	0	6	0
Villahermosa - Escopetazo Villahermosa - Lim. Edos. Tab./Chis.	ACCIDENTES	10	2	12	10	12	13	15	38	2	34	0
	ACCIDENTES MORTALES	1	0	1	2	0	0	0	2	0	2	0
Villahermosa - Francisco Escárcega (km 0.000 - km 76.900), (km 140.700 - km 154.600)	ACCIDENTES	12	14	6	16	7	13	19	44	3	40	0
	ACCIDENTES MORTALES	0	2	1	0	1	2	2	3	1	4	0

TOTAL DE ACCIDENTES POR DÍA DE LA SEMANA Y CONDICIONES DE LUZ

T A B A S C O	ACCIDENTES	89	64	86	84	85	111	109	325	12	291	0
	ACCIDENTES MORTALES	6	8	11	9	15	12	7	32	1	35	0

ACCIDENTES EN PERIODOS FESTIVOS

2 0 1 5

T A B A S C O

CARRETERA Y TRAMO	SALDOS	AÑO NUEVO 01/01/2015 01/01/2015	5 DE FEBRERO 31/01/2015 02/02/2015	21 DE MARZO 14/03/2015 16/03/2015	SEMANA SANTA 02/04/2015 05/04/2015	DÍA DEL TRABAJO 01/05/2015 01/05/2015	5 DE MAYO 05/05/2015 05/05/2015	DIA DE LA INDEPENDENCIA 16/09/2009 16/09/2009	DÍA DE MUERTOS 31/10/2015 02/11/2015	DÍA DE LA REVOLUCIÓN 16/11/2015 16/11/2015	NAVIDAD 25/12/2015 25/12/2015
Coatzacoalcos - Villahermosa Lim. Edos. Ver./Tab. - Villahermosa	ACCIDENTES	1	4	3	2		1	1	4	1	
	MUERTOS	1	0	0	1		0	0	0	0	
	DAÑOS MATERIALES (MILLONES $)	0	0	0	0		0	0	0	0	
	HERIDOS	2.0000	0.0000	3.0000	1.0000		0.0000	0.0000	0.0000	0.0000	
El Suspiro - Tenosique Lim. Edos. Chis./Tab. - Tenosique	ACCIDENTES								1		
	MUERTOS								0		
	DAÑOS MATERIALES (MILLONES $)								0		
	HERIDOS								1.0000		
Ent. Agua Dulce - Cárdenas (Cuota)	ACCIDENTES										
	MUERTOS										
	DAÑOS MATERIALES (MILLONES $)										
	HERIDOS										
Las Choapas - Ocozocoautla (Cuota) Caseta de Cobro Malpasito - Lim. Edos. Tab. /Chis.	ACCIDENTES										
	MUERTOS										
	DAÑOS MATERIALES (MILLONES $)										
	HERIDOS										
Malpaso - El Bellote (km 43.990 - km 44.590). (km 45.260 - km 45.630). (km 55.040 - 185.470)	ACCIDENTES		1	3	1			1	1	1	
	MUERTOS		0	0	1			0	0	0	
	DAÑOS MATERIALES (MILLONES $)		0	0	0			0	0	0	
	HERIDOS		2.0000	0.0000	0.0000			0.0000	0.0000	0.0000	
San Marco - Palizada T. C. (Villahermosa - Francisco Escárcega) - Lim. Edos. Tab./Camp.	ACCIDENTES										
	MUERTOS										
	DAÑOS MATERIALES (MILLONES $)										
	HERIDOS										
Tenosique - El Ceibo	ACCIDENTES										
	MUERTOS										
	DAÑOS MATERIALES (MILLONES $)										
	HERIDOS										
Villahermosa - Cd. del Carmen Villahermosa - Lim. Edos. Tab./Camp.	ACCIDENTES			1	1				2	1	
	MUERTOS			0	1				1	0	
	DAÑOS MATERIALES (MILLONES $)			0	0				0	0	
	HERIDOS			0.0000	0.0000				0.0000	0.0000	
Villahermosa - Escopetazo Villahermosa - Lim. Edos. Tab./Chis.	ACCIDENTES			2	2				1		
	MUERTOS			0	0				0		
	DAÑOS MATERIALES (MILLONES $)			0	0				0		
	HERIDOS			3.0000	0.0000				0.0000		

ACCIDENTES EN PERIODOS FESTIVOS

2 0 1 5

T A B A S C O

CARRETERA Y TRAMO	SALDOS	AÑO NUEVO 01/01/2015 01/01/2015	5 DE FEBRERO 31/01/2015 02/02/2015	21 DE MARZO 14/03/2015 16/03/2015	SEMANA SANTA 02/04/2015 05/04/2015	DÍA DEL TRABAJO 01/05/2015 01/05/2015	5 DE MAYO 05/05/2015 05/05/2015	DIA DE LA INDEPENDENCIA 16/09/2009 16/09/2009	DÍA DE MUERTOS 31/10/2015 02/11/2015	DÍA DE LA REVOLUCIÓN 16/11/2015 16/11/2015	NAVIDAD 25/12/2015 25/12/2015
Villahermosa - Francisco Escárcega (km 0.000 - km 76.900). (km 140.700 - km 154.600)	ACCIDENTES		1						4		
	MUERTOS		0						0		
	DAÑOS MATERIALES (MILLONES $)		0						0		
	HERIDOS		1.0000						0.0000		

TOTAL DE ACCIDENTES EN PERIODOS FESTIVOS

T A B A S C O	ACCIDENTES	1	6	9	6		1	2	13	3	
	MUERTOS	1	0	0	3		0	0	1	0	
	DAÑOS MATERIALES (MILLONES $)	0	0	1	0		0	0	0	0	
	HERIDOS	2.0000	3.0000	6.0000	1.0000		0.0000	0.0000	1.0000	0.0000	

ACCIDENTES POR KILOMETRO
2015

CARRETERA Y TRAMO: Coatzacoalcos - Villahermosa Lim. Edos. Ver./Tab. - Villahermosa (MEX-180)

DEL KM: 41+000
AL KM: 85+000

SALDOS: MUERTOS	SALDOS: HERIDOS	SALDOS: DAÑOS MATERIALES (S)	CAUSAS: CONDUCTOR	CAUSAS: PEATO PAS	CAUSAS: VEHICULO	CAUSAS: CAMINO	CAUSAS: GANADO	CAUSAS: A. NA. TURA. L	KILOMETRO	NUMERO Y CLASIFICACION DE ACCIDENTES
									40	
0	0	100,000	1	0	0	1	0	0		A N
0	0	114,500	3	0	0	0	0	0		B H H
0	1	105,000	2	1	0	0	0	0	45	F G O ✡ ✡
0	0	0	1	0	0	0	0	0		N
									50	
0	0	50,000	1	0	0	0	0	0		A
0	0	20,000	1	0	0	0	0	0		A
0	4	100,000	1	0	1	0	0	0	55	A A ✡ ✡ ✡ ✡ ✡ ✡ ✡ ✡
0	2	380,000	1	0	0	0	0	0		H ✡ ✡ ✡ ✡
1	0	20,000	1	0	0	0	0	0		A ✞ ✞ ✞ ✞ ✞ ✞
1	0	43,000	1	0	0	1	0	0		A A ✞ ✞ ✞ ✞ ✞ ✞
									60	
0	0	6,000	0	0	1	0	0	0		A
0	0	145,000	2	0	0	2	0	0		A A G Q
0	0	20,000	1	0	0	0	0	0		A
0	0	65,000	2	0	0	0	0	0		A H
									65	
0	7	230,000	2	0	0	0	0	0		A A ✡ ✡ ✡ ✡ ✡ ✡ ✡ ✡ ✡ ✡ ✡ ✡ ✡ ✡
0	0	80,000	0	0	1	0	0	0		A
0	0	20,000	0	0	1	0	0	0		G
1	1	76,200	2	0	0	0	0	0	70	A H ✞ ✞ ✞ ✞ ✞ ✞ ✡ ✡
0	0	60,000	0	0	0	1	1	0		A A
0	0	290,000	2	0	1	0	0	0		A D H
0	0	25,000	1	0	0	0	0	0	75	A
0	0	2,190,000	4	0	0	0	0	0		A A H J
1	0	4,000	2	0	0	0	0	0		A L ✞ ✞ ✞ ✞ ✞ ✞
0	0	50,000	1	0	0	0	0	0	80	B
0	1	120,000	1	0	0	0	0	0		J ✡ ✡
0	1	36,500	3	0	0	0	0	0		A H L ✡ ✡
1	1	865,000	3	0	0	0	0	0		A G J ✞ ✞ ✞ ✞ ✞ ✞ ✡ ✡
0	0	25,000	1	0	0	0	0	0		A
									85	5 10 15 20 25 30 35 40 45

N U M E R O   Y   C L A S I F I C A C I O N   D E   A C C I D E N T E S

CLAVE	CLASIFICACION DEL ACCIDENTE	CLAVE	CLASIFICACION DEL ACCIDENTE
A	SALIDA DEL CAMINO	COLISION SOBRE EL CAMINO	
		G	OTRO VEHICULO MOTOR EN TRANSITO
SIN COLISION SOBRE EL CAMINO		H	OTRO VEHICULO MOTOR POR ALCANCE
B	VOLCADURA	J	VEHICULO MOTOR ESTACIONADO
C	CAIDA DE PASAJERO	K	FERROCARRIL
D	INCENDIO	L	BICICLETA/MOTOCICLETA
E	OTROS	M	ANIMAL
P	CAIDA DE CARGA	N	OBJETO FIJO
Q	DESPRENDIMIENTO DE REMOLQUE	O	OTROS OBJETOS
COLISION SOBRE EL CAMINO		S	SIN DATO
F	PEATON (ATROPELLAMIENTO)		
R	VELOCIDAD EXCESIVA	ACCIDENTES EQUIVALENTES A DAÑOS MATERIALES	
		✞	UN MUERTO = 6 ACCIDENTES
		✡	UN HERIDO = 2 ACCIDENTES

DEL KM: 85+000
AL KM: 130+000

SALDOS: MUERTOS	SALDOS: HERIDOS	SALDOS: DAÑOS MATERIALES (S)	CAUSAS: CONDUCTOR	CAUSAS: PEATO PAS	CAUSAS: VEHICULO	CAUSAS: CAMINO	CAUSAS: GANADO	CAUSAS: A. NA. TURA. L	KILOMETRO	NUMERO Y CLASIFICACION DE ACCIDENTES
0	1	340,000	2	0	0	0	0	0	85	E H ✡ ✡
0	1	868,000	3	0	0	0	0	0		A A G ✡ ✡
0	0	50,000	1	0	0	0	0	0		A
0	0	177,000	3	0	0	0	0	0		A H L
1	1	65,000	2	0	0	0	0	0	90	G H ✞ ✞ ✞ ✞ ✞ ✞ ✡ ✡
1	1	516,000	3	0	0	0	0	0		A A J ✞ ✞ ✞ ✞ ✞ ✞ ✡ ✡
0	1	180,000	1	0	0	0	0	0		J ✡ ✡
0	1	325,000	2	0	0	0	1	0		B H N ✡ ✡
4	0	737,000	4	0	0	0	0	0	95	A A G L ✞
0	1	500,000	0	0	0	1	0	0		G ✡ ✡
0	0	695,000	3	0	0	1	0	0		A A A G
1	1	120,000	2	0	0	0	0	0	100	G G ✞ ✞ ✞ ✞ ✞ ✞ ✡ ✡
0	0	45,000	2	0	0	0	0	0		G N
1	0	140,000	5	0	0	0	0	0	105	A A A F G ✞ ✞ ✞ ✞ ✞ ✞
0	0	145,000	3	0	0	0	0	0		A A G
0	0	62,000	2	0	0	0	0	0		A G
0	8	1,004,000	5	0	0	1	0	0		A A G G H L ✡ ✡ ✡ ✡ ✡ ✡ ✡ ✡ ✡ ✡ ✡ ✡ ✡ ✡ ✡ ✡
0	5	173,000	4	0	0	0	0	0		A G G L ✡ ✡ ✡ ✡ ✡ ✡ ✡ ✡ ✡ ✡
0	0	48,000	2	0	0	0	0	0	110	A J
1	2	30,000	1	0	0	0	0	0		A ✞ ✞ ✞ ✞ ✞ ✞ ✡ ✡ ✡ ✡
0	0	40,000	2	0	0	0	0	0		A L
0	0	60,000	2	0	0	0	0	0		A G
2	3	70,000	4	0	0	0	0	0		A G G H ✞ ✞ ✞ ✞ ✞ ✞ ✞ ✞ ✞ ✞ ✞ ✞ ✡ ✡ ✡ ✡ ✡ ✡
0	2	70,000	2	0	0	0	0	0	115	G H ✡ ✡ ✡ ✡
1	8	341,000	4	1	0	0	0	0		A F F H J ✞ ✞ ✞ ✞ ✞ ✞ ✡ ✡ ✡ ✡ ✡ ✡ ✡ ✡ ✡ ✡ ✡ ✡ ✡ ✡ ✡ ✡
1	3	64,500	3	0	0	0	0	0		A F L ✞ ✞ ✞ ✞ ✞ ✞ ✡ ✡ ✡ ✡ ✡ ✡
0	0	50,000	2	0	0	0	0	0		A A
0	3	50,200	2	0	0	0	0	0	120	H L ✡ ✡ ✡ ✡ ✡ ✡
0	0	30,000	1	0	0	0	0	0		A
0	0	80,000	3	0	0	0	0	0		A G N
0	3	198,000	4	0	1	0	0	0		A G G G Q ✡ ✡ ✡ ✡ ✡ ✡
1	6	233,000	6	0	0	0	0	0		A A A G G G ✞ ✞ ✞ ✞ ✞ ✞ ✡ ✡ ✡ ✡ ✡ ✡ ✡ ✡ ✡ ✡ ✡ ✡
0	0	20,000	1	0	0	0	0	0	125	A
0	3	236,000	4	0	0	0	0	0		A A A A ✡ ✡ ✡ ✡ ✡ ✡
0	2	125,000	4	0	0	0	0	0		A A H P ✡ ✡ ✡ ✡
0	1	90,000	3	0	0	0	0	0		A A A ✡ ✡
2	4	70,000	2	1	1	0	0	0		A E F N ✞ ✞ ✞ ✞ ✞ ✞ ✞ ✞ ✞ ✞ ✞ ✞ ✡ ✡ ✡ ✡ ✡ ✡ ✡ ✡
									130	5 10 15 20 25 30 35 40 45

N U M E R O   Y   C L A S I F I C A C I O N   D E   A C C I D E N T E S

CLAVE	CLASIFICACION DEL ACCIDENTE	CLAVE	CLASIFICACION DEL ACCIDENTE
A	SALIDA DEL CAMINO	COLISION SOBRE EL CAMINO	
		G	OTRO VEHICULO MOTOR EN TRANSITO
SIN COLISION SOBRE EL CAMINO		H	OTRO VEHICULO MOTOR POR ALCANCE
B	VOLCADURA	J	VEHICULO MOTOR ESTACIONADO
C	CAIDA DE PASAJERO	K	FERROCARRIL
D	INCENDIO	L	BICICLETA/MOTOCICLETA
E	OTROS	M	ANIMAL
P	CAIDA DE CARGA	N	OBJETO FIJO
Q	DESPRENDIMIENTO DE REMOLQUE	O	OTROS OBJETOS
COLISION SOBRE EL CAMINO		S	SIN DATO
F	PEATON (ATROPELLAMIENTO)		
R	VELOCIDAD EXCESIVA	ACCIDENTES EQUIVALENTES A DAÑOS MATERIALES	
		✞	UN MUERTO = 6 ACCIDENTES
		✡	UN HERIDO = 2 ACCIDENTES

CARRETERA Y TRAMO: Coatzacoalcos - Villahermosa Lim. Edos. Ver./Tab. - Villahermosa (MEX-180)

DEL KM: 130+000

AL KM: 175+000

SALDOS / CAUSAS / KILOMETRO

M	H	D	C	P	V	C	G	A.	KM	NUMERO Y CLASIFICACION DE ACCIDENTES
0	0	20,000	1	0	0	0	0	0	130	A
0	11	198,000	5	0	0	0	0	0		A A G G L ✡
0	2	67,000	3	0	0	0	0	0		G L N ✡ ✡ ✡ ✡
0	0	32,000	1	0	0	0	0	0		G
0	1	205,000	2	0	0	0	0	0		A A ✡ ✡
1	1	77,000	2	0	0	0	0	0	135	H O ✞ ✞ ✞ ✞ ✞ ✞ ✡ ✡
0	0	35,000	1	0	0	0	0	0		A
0	0	21,500	2	0	0	0	0	0		H L
0	0	70,000	1	0	0	0	0	0		A
0	0	15,000	1	0	0	0	0	0	140	A
0	0	105,000	2	0	0	0	0	1		A A N
1	1	230,000	4	0	0	0	0	0		A A H H ✞ ✞ ✞ ✞ ✞ ✞ ✡ ✡
0	0	68,000	2	0	0	0	0	0		A G
0	0	170,000	2	0	0	0	0	0		A N
									145	
1	1	70,000	3	0	0	0	0	0		A G J ✞ ✞ ✞ ✞ ✞ ✞ ✡ ✡
2	1	80,000	2	0	0	0	0	0		A G ✞ ✞ ✞ ✞ ✞ ✞ ✞ ✞ ✞ ✞ ✞ ✞ ✡ ✡
1	2	525,000	4	0	0	0	0	0	150	A F H J ✞ ✞ ✞ ✞ ✞ ✞ ✡ ✡ ✡ ✡
0	0	2,000	0	0	1	0	0	0		E
1	7	270,000	6	0	0	0	0	0		A A A G H H ✞ ✞ ✞ ✞ ✞ ✞ ✡ ✡ ✡ ✡ ✡ ✡ ✡ ✡ ✡ ✡ ✡ ✡ ✡ ✡
0	1	100,000	3	0	0	0	0	0		A A H ✡ ✡
0	0	11,000	1	0	0	0	0	0		H
0	3	435,000	3	0	0	0	0	1	155	A A A H ✡ ✡ ✡ ✡ ✡ ✡
0	2	242,000	5	0	0	0	0	0		A A A A G ✡ ✡ ✡ ✡
0	3	205,000	4	0	0	0	0	0		G G G N ✡ ✡ ✡ ✡ ✡ ✡
0	0	62,000	2	0	0	0	0	0		H H
0	6	101,000	3	0	0	0	0	0		G G H ✡ ✡ ✡ ✡ ✡ ✡ ✡ ✡ ✡ ✡ ✡ ✡
1	1	270,000	5	1	1	0	0	0	160	A A D F G H N ✞ ✞ ✞ ✞ ✞ ✞ ✡ ✡
0	1	175,000	3	0	0	0	0	0		A H H ✡ ✡
0	0	11,000	1	0	0	0	0	0		G
0	1	93,000	5	0	0	0	0	0		A G G H J ✡ ✡
0	0	110,000	2	0	0	0	0	0		G H
1	1	153,000	5	0	0	0	0	0	165	A A H H H ✞ ✞ ✞ ✞ ✞ ✞ ✡ ✡
									170	
									175	

Escala: 5 10 15 20 25 30 35 40 45

M U E R T O S   H E R I D O S   D A Ñ O S M A T E R I A L E S (S)

C O N D U C T O R / P E A T O N / V E H I C U L O / C A M I N O / A G E N T E S N A T U R A L E S

N U M E R O Y C L A S I F I C A C I O N D E A C C I D E N T E S

CLAVE	CLASIFICACION DEL ACCIDENTE	CLAVE	CLASIFICACION DEL ACCIDENTE
A	SALIDA DEL CAMINO		COLISION SOBRE EL CAMINO
		G	OTRO VEHICULO MOTOR EN TRANSITO
SIN COLISION SOBRE EL CAMINO		**H**	OTRO VEHICULO MOTOR POR ALCANCE
B	VOLCADURA	**J**	VEHICULO MOTOR ESTACIONADO
C	CAIDA DE PASAJERO	**K**	FERROCARRIL
D	INCENDIO	**L**	BICICLETA/MOTOCICLETA
E	OTROS	**M**	ANIMAL
P	CAIDA DE CARGA	**N**	OBJETO FIJO
Q	DESPRENDIMIENTO DE REMOLQUE	**O**	OTROS OBJETOS
COLISION SOBRE EL CAMINO		**S**	SIN DATO
F	PEATON (ATROPELLAMIENTO)		
R	VELOCIDAD EXCESIVA		ACCIDENTES EQUIVALENTES A DAÑOS MATERIALES
		✞	UN MUERTO = 6 ACCIDENTES
		✡	UN HERIDO = 2 ACCIDENTES

ACCIDENTES POR KILOMETRO
2015

CARRETERA Y TRAMO: El Suspiro - Tenosique Lim. Edos. Chis./Tab. - Tenosique (MEX-203)

DEL KM: 8+000
AL KM: 50+000

KILOMETRO	MUERTOS	HERIDOS	DAÑOS MATERIALES (S)	CONDUCTOR	PEATON	VEHICULO	CAMINO	GANADO	A. NA. TUR. AL
8	1	1	90,000	2	0	0	0	0	0
12	1	0	70,000	1	0	0	0	0	0
18	0	0	20,000	1	0	0	0	0	0
22	0	1	25,000	1	0	0	0	0	0
28	2	2	65,000	1	0	0	0	0	0
44	1	1	105,000	3	0	0	0	0	0

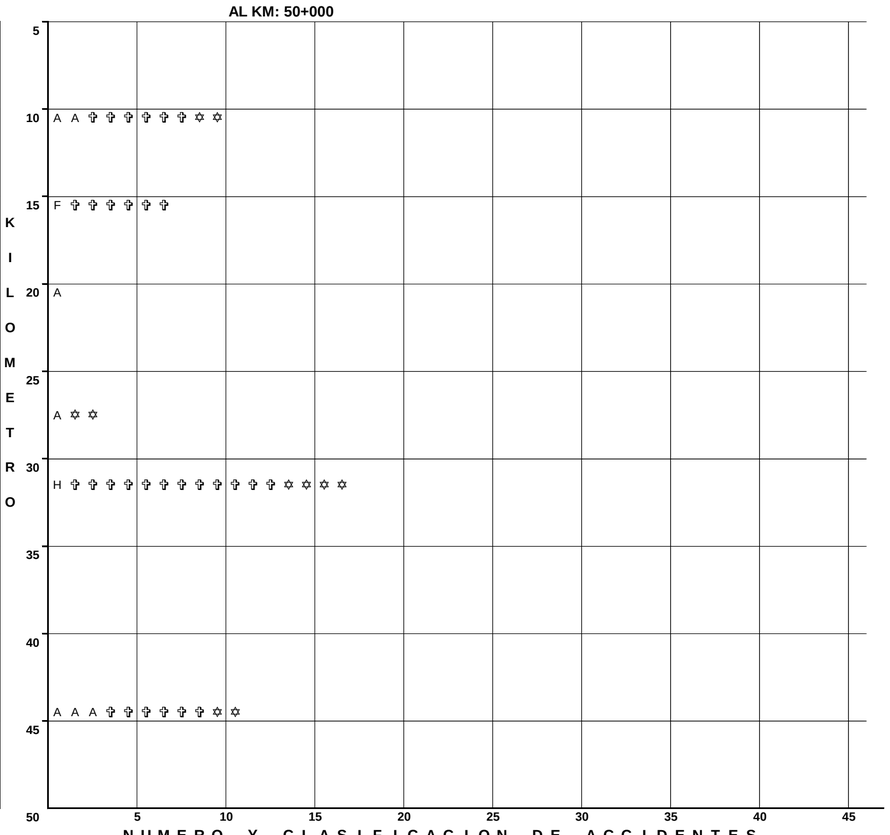

N U M E R O Y C L A S I F I C A C I O N D E A C C I D E N T E S

CLAVE	CLASIFICACION DEL ACCIDENTE	CLAVE	CLASIFICACION DEL ACCIDENTE
A	SALIDA DEL CAMINO	COLISION SOBRE EL CAMINO	
		G	OTRO VEHICULO MOTOR EN TRANSITO
SIN COLISION SOBRE EL CAMINO		**H**	OTRO VEHICULO MOTOR POR ALCANCE
B	VOLCADURA	**J**	VEHICULO MOTOR ESTACIONADO
C	CAIDA DE PASAJERO	**K**	FERROCARRIL
D	INCENDIO	**L**	BICICLETA/MOTOCICLETA
E	OTROS	**M**	ANIMAL
P	CAIDA DE CARGA	**N**	OBJETO FIJO
Q	DESPRENDIMIENTO DE REMOLQUE	**O**	OTROS OBJETOS
COLISION SOBRE EL CAMINO		**S**	SIN DATO
F	PEATON (ATROPELLAMIENTO)		
R	VELOCIDAD EXCESIVA	ACCIDENTES EQUIVALENTES A DAÑOS MATERIALES	
		✞	UN MUERTO = 6 ACCIDENTES
		✡	UN HERIDO = 2 ACCIDENTES

DEL KM: 50+000
AL KM: 95+000

KILOMETRO	MUERTOS	HERIDOS	DAÑOS MATERIALES (S)	CONDUCTOR	PEATON	VEHICULO	CAMINO	GANADO	A. NA. TUR. AL
60	0	1	15,000	1	0	0	0	0	0
70	0	0	100,000	1	0	0	0	0	0

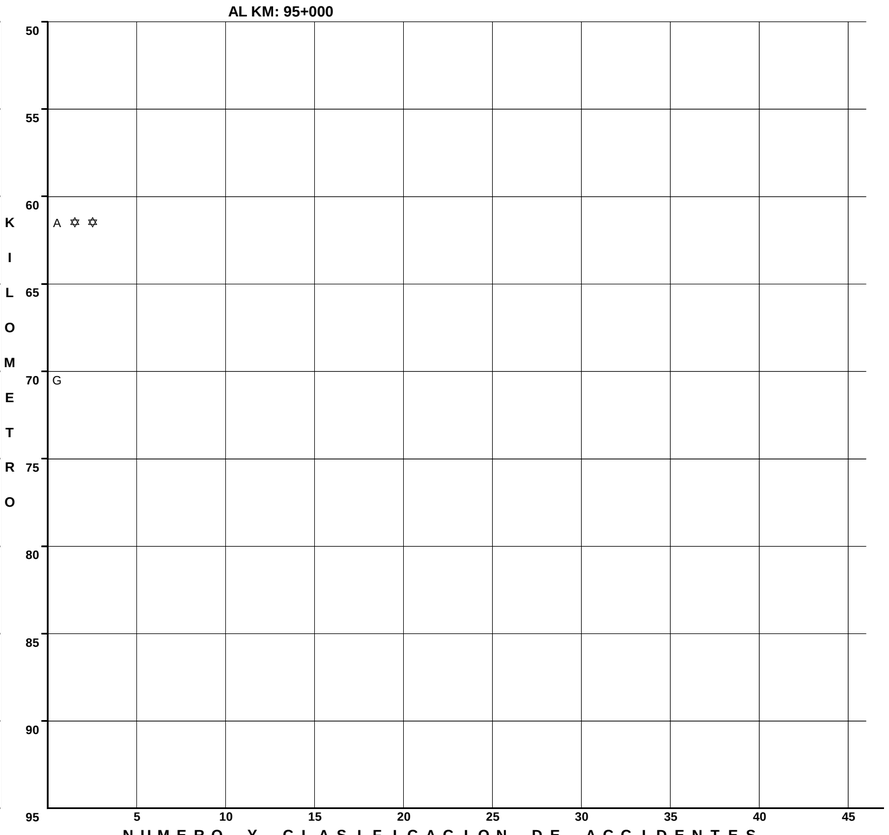

N U M E R O Y C L A S I F I C A C I O N D E A C C I D E N T E S

CLAVE	CLASIFICACION DEL ACCIDENTE	CLAVE	CLASIFICACION DEL ACCIDENTE
A	SALIDA DEL CAMINO	COLISION SOBRE EL CAMINO	
		G	OTRO VEHICULO MOTOR EN TRANSITO
SIN COLISION SOBRE EL CAMINO		**H**	OTRO VEHICULO MOTOR POR ALCANCE
B	VOLCADURA	**J**	VEHICULO MOTOR ESTACIONADO
C	CAIDA DE PASAJERO	**K**	FERROCARRIL
D	INCENDIO	**L**	BICICLETA/MOTOCICLETA
E	OTROS	**M**	ANIMAL
P	CAIDA DE CARGA	**N**	OBJETO FIJO
Q	DESPRENDIMIENTO DE REMOLQUE	**O**	OTROS OBJETOS
COLISION SOBRE EL CAMINO		**S**	SIN DATO
F	PEATON (ATROPELLAMIENTO)		
R	VELOCIDAD EXCESIVA	ACCIDENTES EQUIVALENTES A DAÑOS MATERIALES	
		✞	UN MUERTO = 6 ACCIDENTES
		✡	UN HERIDO = 2 ACCIDENTES

ACCIDENTES POR KILOMETRO
2015

CARRETERA Y TRAMO: Malpaso - El Bellote (km 43.990 - km 44.590), (km 45.260 - km 45.630), (km 55.040 - 185.470) (MEX-187)

DEL KM: 44+000
AL KM: 85+000

KILOMETRO	MUERTOS	HERIDOS	DAÑOS MATERIALES (S)	CONDUCTOR	PEATON	VEHICULO	CAMINO	GANADO	A. NATURAL	NUMERO Y CLASIFICACION DE ACCIDENTES
40										
45										
50										
55										
60										
	1	0	12,000	1	0	0	0	0	0	J ✞ ✞ ✞ ✞ ✞ ✞
65										
	2	0	60,000	1	0	0	0	0	0	G ✞ ✞ ✞ ✞ ✞ ✞ ✞ ✞ ✞ ✞ ✞ ✞
70	0	1	35,000	1	0	0	0	0	0	G ✡ ✡
75										
	0	0	10,000	1	0	0	0	0	0	A
	0	0	20,000	1	0	0	0	0	0	A
80	0	1	150,000	2	0	0	0	0	0	A G ✡ ✡
	0	0	35,000	1	0	0	0	0	0	H
	0	2	51,000	3	0	0	0	0	0	G G L ✡ ✡ ✡ ✡
85										

Escala: 5 10 15 20 25 30 35 40 45

N U M E R O Y C L A S I F I C A C I O N D E A C C I D E N T E S

CLAVE	CLASIFICACION DEL ACCIDENTE	CLAVE	CLASIFICACION DEL ACCIDENTE
A	SALIDA DEL CAMINO		COLISION SOBRE EL CAMINO
		G	OTRO VEHICULO MOTOR EN TRANSITO
SIN COLISION SOBRE EL CAMINO		**H**	OTRO VEHICULO MOTOR POR ALCANCE
B	VOLCADURA	**J**	VEHICULO MOTOR ESTACIONADO
C	CAIDA DE PASAJERO	**K**	FERROCARRIL
D	INCENDIO	**L**	BICICLETA/MOTOCICLETA
E	OTROS	**M**	ANIMAL
P	CAIDA DE CARGA	**N**	OBJETO FIJO
Q	DESPRENDIMIENTO DE REMOLQUE	**O**	OTROS OBJETOS
COLISION SOBRE EL CAMINO		**S**	SIN DATO
F	PEATON (ATROPELLAMIENTO)		
R	VELOCIDAD EXCESIVA		ACCIDENTES EQUIVALENTES A DAÑOS MATERIALES
		✞	UN MUERTO = 6 ACCIDENTES
		✡	UN HERIDO = 2 ACCIDENTES

DEL KM: 85+000
AL KM: 130+000

KILOMETRO	MUERTOS	HERIDOS	DAÑOS MATERIALES (S)	CONDUCTOR	PEATON	VEHICULO	CAMINO	GANADO	A. NATURAL	NUMERO Y CLASIFICACION DE ACCIDENTES
85	0	0	110,000	1	0	0	0	0	0	G
	0	0	56,000	3	0	0	0	0	0	A A A
	0	0	70,000	2	0	0	0	0	0	G M
90	0	0	15,000	1	0	0	0	0	0	A
	0	4	50,000	1	0	0	0	0	0	A ✡ ✡ ✡ ✡ ✡ ✡ ✡ ✡
	2	4	100,000	1	0	0	0	0	0	G ✞ ✞ ✞ ✞ ✞ ✞ ✞ ✞ ✞ ✞ ✞ ✞ ✡ ✡ ✡ ✡ ✡ ✡ ✡ ✡
	0	0	25,000	1	0	0	0	0	0	H
95										
100										
	1	1	98,000	2	0	0	0	0	0	L L ✞ ✞ ✞ ✞ ✞ ✞ ✡ ✡
	0	5	201,000	3	0	0	0	0	0	A G H ✡ ✡ ✡ ✡ ✡ ✡ ✡ ✡ ✡ ✡
105	0	0	20,000	0	0	0	0	0	1	A
	0	2	146,000	3	0	0	0	0	0	G G G ✡ ✡ ✡ ✡
	0	1	33,000	1	0	0	0	1	0	F M ✡ ✡
	1	0	40,000	2	0	0	0	0	0	F N ✞ ✞ ✞ ✞ ✞ ✞
110	0	3	130,000	2	0	0	0	0	0	G G ✡ ✡ ✡ ✡ ✡ ✡
	1	2	115,000	2	0	0	0	0	0	G L ✞ ✞ ✞ ✞ ✞ ✞ ✡ ✡ ✡ ✡
	0	0	85,000	1	0	0	0	0	0	A
	0	0	20,000	1	0	0	0	0	0	N
115	0	1	20,000	1	0	0	0	0	0	L ✡ ✡
	0	1	1,300	0	0	1	0	0	0	G ✡ ✡
120	0	0	20,000	1	0	0	0	0	0	G
	0	1	61,000	2	0	0	0	0	0	G L ✡ ✡
	1	0	13,000	1	0	0	0	0	0	L ✞ ✞ ✞ ✞ ✞ ✞
	0	1	40,000	1	0	0	0	0	0	G ✡ ✡
	0	0	135,000	2	0	0	0	0	0	H J
125	1	0	30,000	1	0	0	0	0	0	G ✞ ✞ ✞ ✞ ✞ ✞
	0	0	10,000	1	0	0	0	0	0	A
	0	0	60,000	2	0	0	0	0	0	A A
	0	7	45,000	3	0	0	0	0	0	A G G ✡ ✡ ✡ ✡ ✡ ✡ ✡ ✡ ✡ ✡ ✡ ✡ ✡ ✡
130										

Escala: 5 10 15 20 25 30 35 40 45

N U M E R O Y C L A S I F I C A C I O N D E A C C I D E N T E S

CLAVE	CLASIFICACION DEL ACCIDENTE	CLAVE	CLASIFICACION DEL ACCIDENTE
A	SALIDA DEL CAMINO		COLISION SOBRE EL CAMINO
		G	OTRO VEHICULO MOTOR EN TRANSITO
SIN COLISION SOBRE EL CAMINO		**H**	OTRO VEHICULO MOTOR POR ALCANCE
B	VOLCADURA	**J**	VEHICULO MOTOR ESTACIONADO
C	CAIDA DE PASAJERO	**K**	FERROCARRIL
D	INCENDIO	**L**	BICICLETA/MOTOCICLETA
E	OTROS	**M**	ANIMAL
P	CAIDA DE CARGA	**N**	OBJETO FIJO
Q	DESPRENDIMIENTO DE REMOLQUE	**O**	OTROS OBJETOS
COLISION SOBRE EL CAMINO		**S**	SIN DATO
F	PEATON (ATROPELLAMIENTO)		
R	VELOCIDAD EXCESIVA		ACCIDENTES EQUIVALENTES A DAÑOS MATERIALES
		✞	UN MUERTO = 6 ACCIDENTES
		✡	UN HERIDO = 2 ACCIDENTES

CARRETERA Y TRAMO: Malpaso - El Bellote (km 43.990 - km 44.590), (km 45.260 - km 45.630), (km 55.040 - 185.470) (MEX-187)

DEL KM: 130+000
AL KM: 175+000

KILOMETRO	SALDOS M	SALDOS H	SALDOS D	CAUSAS C	CAUSAS P	CAUSAS V	CAUSAS C	CAUSAS G	CAUSAS A.	NUMERO Y CLASIFICACION DE ACCIDENTES
130										
135	0	3	59,500	2	0	0	0	0	0	G J ✡ ✡ ✡ ✡ ✡ ✡
	1	0	200,000	3	0	0	0	0	0	A G G ✝ ✝ ✝ ✝ ✝ ✝
	0	1	50,000	1	0	0	0	0	0	G ✡ ✡
140										
145	0	1	35,000	1	0	0	0	0	0	G ✡ ✡
	0	1	60,000	1	0	0	0	0	0	J ✡ ✡
	0	4	70,000	1	0	0	0	0	0	G ✡ ✡ ✡ ✡ ✡ ✡ ✡ ✡
150	1	0	65,000	2	0	0	0	0	0	H L ✝ ✝ ✝ ✝ ✝ ✝
	0	0	40,000	1	0	0	0	0	0	A
155	0	0	65,000	2	0	0	0	0	0	N N
160	0	0	80,000	1	0	0	0	0	0	H
	0	0	70,000	1	0	0	0	0	0	G
	0	0	20,000	1	0	0	0	0	0	N
	0	0	30,000	1	0	0	0	0	0	N
	0	3	100,000	4	0	0	0	0	0	E G G N ✡ ✡ ✡ ✡ ✡ ✡
165	0	0	49,500	1	0	1	0	0	0	A B
	0	2	91,000	3	0	0	0	0	0	A H L ✡ ✡ ✡ ✡
	0	1	46,000	4	0	0	0	0	0	G G N N ✡ ✡
170	0	2	10,000	1	0	0	0	0	0	L ✡ ✡ ✡ ✡
175										

Escala: 5 10 15 20 25 30 35 40 45

M H D — MUERTOS, HERIDOS, DAÑOS MATERIALES (S)

C P V C G A. — CONDUCTOR, PEATON O PASAJERO, VEHICULO, CAMINO, AGENTES NATURALES, A. (columnas de letras verticales: C O N D U C T O R A S / P E A T O N O P A S / V E H I C U L O / C A M I N O / G A N A D O / A. N A T U R A L)

N U M E R O   Y   C L A S I F I C A C I O N   D E   A C C I D E N T E S

CLAVE	CLASIFICACION DEL ACCIDENTE	CLAVE	CLASIFICACION DEL ACCIDENTE
A	SALIDA DEL CAMINO		COLISION SOBRE EL CAMINO
		G	OTRO VEHICULO MOTOR EN TRANSITO
	SIN COLISION SOBRE EL CAMINO	H	OTRO VEHICULO MOTOR POR ALCANCE
B	VOLCADURA	J	VEHICULO MOTOR ESTACIONADO
C	CAIDA DE PASAJERO	K	FERROCARRIL
D	INCENDIO	L	BICICLETA/MOTOCICLETA
E	OTROS	M	ANIMAL
P	CAIDA DE CARGA	N	OBJETO FIJO
Q	DESPRENDIMIENTO DE REMOLQUE	O	OTROS OBJETOS
	COLISION SOBRE EL CAMINO	S	SIN DATO
F	PEATON (ATROPELLAMIENTO)		
R	VELOCIDAD EXCESIVA		ACCIDENTES EQUIVALENTES A DAÑOS MATERIALES
		✝	UN MUERTO = 6 ACCIDENTES
		✡	UN HERIDO = 2 ACCIDENTES

DEL KM: 175+000
AL KM: 185+500

KILOMETRO	SALDOS M	SALDOS H	SALDOS D	CAUSAS C	CAUSAS P	CAUSAS V	CAUSAS C	CAUSAS G	CAUSAS A.	NUMERO Y CLASIFICACION DE ACCIDENTES
175	0	1	17,000	1	0	0	0	0	0	A ✡ ✡
	0	0	40,000	1	0	0	0	0	0	A
180	0	0	38,000	2	0	0	0	0	0	H L
	0	1	73,888	3	0	0	0	0	0	G G L ✡ ✡
185										
190										
195										
200										
205										
210										
215										
220										

Escala: 5 10 15 20 25 30 35 40 45

M H D — MUERTOS, HERIDOS, DAÑOS MATERIALES (S)

C P V C G A. — (mismas columnas de causas)

N U M E R O   Y   C L A S I F I C A C I O N   D E   A C C I D E N T E S

CLAVE	CLASIFICACION DEL ACCIDENTE	CLAVE	CLASIFICACION DEL ACCIDENTE
A	SALIDA DEL CAMINO		COLISION SOBRE EL CAMINO
		G	OTRO VEHICULO MOTOR EN TRANSITO
	SIN COLISION SOBRE EL CAMINO	H	OTRO VEHICULO MOTOR POR ALCANCE
B	VOLCADURA	J	VEHICULO MOTOR ESTACIONADO
C	CAIDA DE PASAJERO	K	FERROCARRIL
D	INCENDIO	L	BICICLETA/MOTOCICLETA
E	OTROS	M	ANIMAL
P	CAIDA DE CARGA	N	OBJETO FIJO
Q	DESPRENDIMIENTO DE REMOLQUE	O	OTROS OBJETOS
	COLISION SOBRE EL CAMINO	S	SIN DATO
F	PEATON (ATROPELLAMIENTO)		
R	VELOCIDAD EXCESIVA		ACCIDENTES EQUIVALENTES A DAÑOS MATERIALES
		✝	UN MUERTO = 6 ACCIDENTES
		✡	UN HERIDO = 2 ACCIDENTES

ACCIDENTES POR KILOMETRO
2015

CARRETERA Y TRAMO: Villahermosa - Cd. del Carmen Villahermosa - Lim. Edos. Tab./Camp. (MEX-180)

DEL KM: 0+000
AL KM: 45+000

SALDOS | CAUSAS | KILOMETRO

KM	MUERTOS	HERIDOS	DAÑOS MATERIALES (S)	CONDUCTOR	PEATOPAS	VEHICULO	CAMINO	GANADO	A.NA.TURAL	NUMERO Y CLASIFICACION DE ACCIDENTES
0	0	0	30,000	1	0	0	0	0	0	A
5	0	4	207,000	7	0	0	0	0	0	A G G G N N N ✡ ✡ ✡ ✡ ✡ ✡ ✡ ✡
	1	3	130,000	2	0	0	0	0	0	G H ✞ ✞ ✞ ✞ ✞ ✞ ✡ ✡ ✡ ✡ ✡ ✡
	0	1	40,000	2	0	0	0	0	0	F N ✡ ✡
	0	1	355,000	10	0	0	0	0	0	A G G G G H J N N N ✡ ✡
	0	0	50,000	3	0	0	0	0	0	G G N
10	0	1	47,000	3	0	0	0	0	0	A H H ✡ ✡
	0	4	85,000	2	0	0	0	0	0	A G ✡ ✡ ✡ ✡ ✡ ✡ ✡ ✡
	0	1	88,000	2	0	0	0	0	0	G H ✡ ✡
	0	1	99,500	3	0	0	0	0	0	G H H ✡ ✡
15	0	0	40,000	1	0	0	0	0	0	A
	3	1	87,000	3	0	0	0	0	0	A L L ✞ ✞ ✞ ✞ ✞ ✞ ✞ ✞ ✞ ✞ ✞ ✞ ✞ ✞ ✞ ✞ ✞ ✞ ✡ ✡
	1	5	142,000	2	0	0	0	2	0	A G M M ✞ ✞ ✞ ✞ ✞ ✞ ✡ ✡ ✡ ✡ ✡ ✡ ✡ ✡ ✡ ✡
	1	0	10,000	0	1	0	0	0	0	F ✞ ✞ ✞ ✞ ✞ ✞
20	0	1	74,000	3	0	0	0	0	0	G G L ✡ ✡
	0	0	50,000	2	0	0	0	0	0	B B
	1	0	860,000	1	0	0	0	0	0	G ✞ ✞ ✞ ✞ ✞ ✞
25										
	0	1	257,000	4	0	0	0	0	0	G G G H ✡ ✡
	0	0	90,000	1	0	0	0	0	0	G
	0	0	55,000	1	0	0	0	0	0	G
30	1	0	10,000	1	0	0	0	0	0	G ✞ ✞ ✞ ✞ ✞ ✞
	0	1	120,000	2	0	0	0	0	0	A G ✡ ✡
	0	0	60,000	1	0	0	0	0	0	G
35										
	0	1	60,000	2	0	0	0	0	0	A G ✡ ✡
	0	0	23,000	1	0	0	0	0	0	G
40	0	0	40,000	1	0	0	0	0	0	A
	0	4	250,000	1	0	1	0	0	0	D G ✡ ✡ ✡ ✡ ✡ ✡ ✡ ✡
	0	0	54,000	2	0	0	0	0	0	A G
	0	1	38,000	2	0	0	0	0	0	G L ✡ ✡
45										

Escala: 5 10 15 20 25 30 35 40 45

N U M E R O Y C L A S I F I C A C I O N D E A C C I D E N T E S

CLAVE	CLASIFICACION DEL ACCIDENTE	CLAVE	CLASIFICACION DEL ACCIDENTE
A	SALIDA DEL CAMINO		COLISION SOBRE EL CAMINO
		G	OTRO VEHICULO MOTOR EN TRANSITO
SIN COLISION SOBRE EL CAMINO		H	OTRO VEHICULO MOTOR POR ALCANCE
B	VOLCADURA	J	VEHICULO MOTOR ESTACIONADO
C	CAIDA DE PASAJERO	K	FERROCARRIL
D	INCENDIO	L	BICICLETA/MOTOCICLETA
E	OTROS	M	ANIMAL
P	CAIDA DE CARGA	N	OBJETO FIJO
Q	DESPRENDIMIENTO DE REMOLQUE	O	OTROS OBJETOS
COLISION SOBRE EL CAMINO		S	SIN DATO
F	PEATON (ATROPELLAMIENTO)		
R	VELOCIDAD EXCESIVA		ACCIDENTES EQUIVALENTES A DAÑOS MATERIALES
		✞	UN MUERTO = 6 ACCIDENTES
		✡	UN HERIDO = 2 ACCIDENTES

DEL KM: 45+000
AL KM: 90+000

SALDOS | CAUSAS | KILOMETRO

KM	MUERTOS	HERIDOS	DAÑOS MATERIALES (S)	CONDUCTOR	PEATOPAS	VEHICULO	CAMINO	GANADO	A.NA.TURAL	NUMERO Y CLASIFICACION DE ACCIDENTES
45										
	0	0	10,000	1	0	0	0	0	0	G
	0	0	7,000	1	0	0	0	0	0	L
50	0	4	152,000	2	0	0	0	0	0	G G ✡ ✡ ✡ ✡ ✡ ✡ ✡ ✡
	1	0	55,000	1	0	0	0	0	0	G ✞ ✞ ✞ ✞ ✞ ✞
55										
	0	3	85,000	1	0	0	0	0	0	J ✡ ✡ ✡ ✡ ✡ ✡
	2	1	367,000	2	0	0	0	0	0	G G ✞ ✞ ✞ ✞ ✞ ✞ ✞ ✞ ✞ ✞ ✞ ✞ ✡ ✡
	0	0	110,000	1	0	0	0	0	0	H
60	1	1	81,500	1	0	0	0	0	0	H ✞ ✞ ✞ ✞ ✞ ✞ ✡ ✡
	0	0	105,000	2	0	0	0	0	0	G G
65										
	0	0	35,000	1	0	0	0	0	0	N
70	1	1	65,000	1	1	0	0	0	0	F L ✞ ✞ ✞ ✞ ✞ ✞ ✡ ✡
	0	0	32,000	1	0	0	0	0	0	G
	0	0	67,000	2	0	0	0	0	0	G H
75	0	3	30,000	1	0	0	0	0	0	G ✡ ✡ ✡ ✡ ✡ ✡
	0	0	15,000	1	0	0	0	0	0	G
	1	0	271,700	7	0	0	0	0	0	A A A A G G G ✞ ✞ ✞ ✞ ✞ ✞
80	0	4	30,000	1	0	0	0	0	0	A ✡ ✡ ✡ ✡ ✡ ✡ ✡ ✡
85	1	3	356,000	3	0	0	0	0	0	G G N ✞ ✞ ✞ ✞ ✞ ✞ ✡ ✡ ✡ ✡ ✡ ✡
	0	0	50,000	1	0	0	0	0	0	G
	0	0	120,000	1	0	0	0	0	0	G
	0	4	115,000	1	0	0	0	0	0	G ✡ ✡ ✡ ✡ ✡ ✡ ✡ ✡
90										

Escala: 5 10 15 20 25 30 35 40 45

N U M E R O Y C L A S I F I C A C I O N D E A C C I D E N T E S

CLAVE	CLASIFICACION DEL ACCIDENTE	CLAVE	CLASIFICACION DEL ACCIDENTE
A	SALIDA DEL CAMINO		COLISION SOBRE EL CAMINO
		G	OTRO VEHICULO MOTOR EN TRANSITO
SIN COLISION SOBRE EL CAMINO		H	OTRO VEHICULO MOTOR POR ALCANCE
B	VOLCADURA	J	VEHICULO MOTOR ESTACIONADO
C	CAIDA DE PASAJERO	K	FERROCARRIL
D	INCENDIO	L	BICICLETA/MOTOCICLETA
E	OTROS	M	ANIMAL
P	CAIDA DE CARGA	N	OBJETO FIJO
Q	DESPRENDIMIENTO DE REMOLQUE	O	OTROS OBJETOS
COLISION SOBRE EL CAMINO		S	SIN DATO
F	PEATON (ATROPELLAMIENTO)		
R	VELOCIDAD EXCESIVA		ACCIDENTES EQUIVALENTES A DAÑOS MATERIALES
		✞	UN MUERTO = 6 ACCIDENTES
		✡	UN HERIDO = 2 ACCIDENTES

CARRETERA Y TRAMO: Villahermosa - Cd. del Carmen Villahermosa - Lim. Edos. Tab./Camp. (MEX-180)

DEL KM: 90+000
AL KM: 99+750

MUERTOS	HERIDOS	DAÑOS MATERIALES (S)	CONDUCTOR	PEATON	VEHICULO	CAMION	GANADO	A. NA. TURA. L	KILOMETRO
0	0	80,000	1	0	0	0	0	0	90
1 0	0 0	50,000 40,000	1 1	0 0	0 0	0 0	0 0	0 0	95
									100
									105
									110
									115
									120
									125
									130
									135

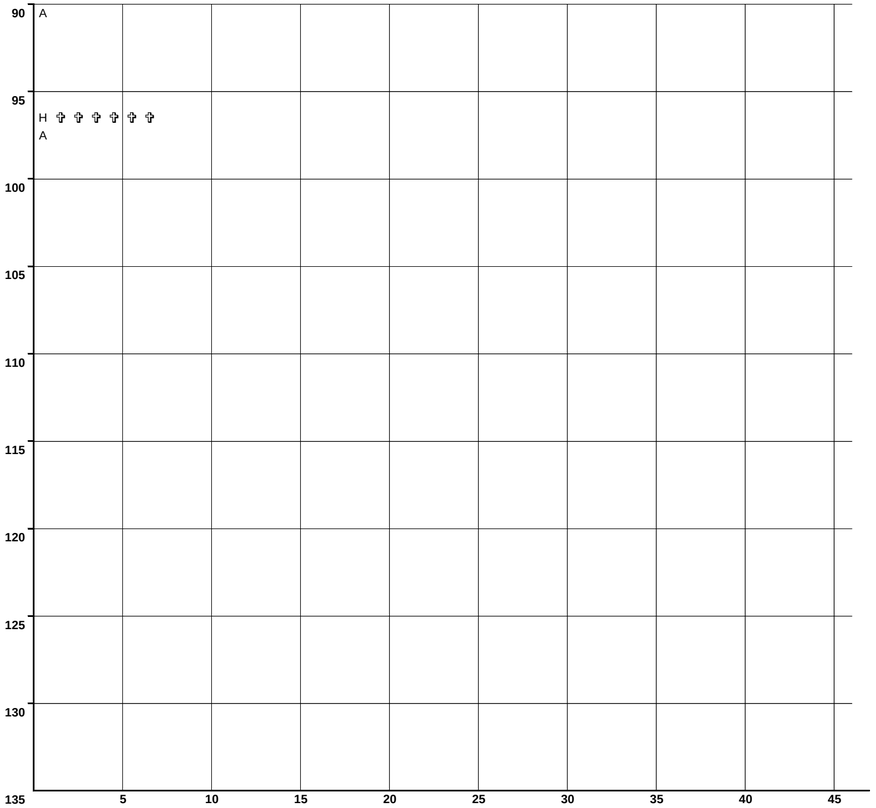

N U M E R O Y C L A S I F I C A C I O N D E A C C I D E N T E S

CLAVE	CLASIFICACION DEL ACCIDENTE	CLAVE	CLASIFICACION DEL ACCIDENTE
A	SALIDA DEL CAMINO	COLISION SOBRE EL CAMINO	
		G	OTRO VEHICULO MOTOR EN TRANSITO
SIN COLISION SOBRE EL CAMINO		**H**	OTRO VEHICULO MOTOR POR ALCANCE
B	VOLCADURA	**J**	VEHICULO MOTOR ESTACIONADO
C	CAIDA DE PASAJERO	**K**	FERROCARRIL
D	INCENDIO	**L**	BICICLETA/MOTOCICLETA
E	OTROS	**M**	ANIMAL
P	CAIDA DE CARGA	**N**	OBJETO FIJO
Q	DESPRENDIMIENTO DE REMOLQUE	**O**	OTROS OBJETOS
COLISION SOBRE EL CAMINO		**S**	SIN DATO
F	PEATON (ATROPELLAMIENTO)		
R	VELOCIDAD EXCESIVA	ACCIDENTES	EQUIVALENTES A DAÑOS MATERIALES
		✞	UN MUERTO = 6 ACCIDENTES
		✡	UN HERIDO = 2 ACCIDENTES

ACCIDENTES POR KILOMETRO
2015

CARRETERA Y TRAMO: Villahermosa - Escopetazo Villahermosa - Lim. Edos. Tab./Chis. (MEX-195)

DEL KM: 0+000
AL KM: 45+000

MUERTOS	HERIDOS	DAÑOS MATERIALES (S)	CONDUCTOR	PEATON O PASAJERO	VEHICULO	CAMINO	GANADO	A. NATURAL	KILOMETRO	NUMERO Y CLASIFICACION DE ACCIDENTES
									0	
1	1	135,000	6	0	0	1	0	0		A A A A A A F ✞ ✞ ✞ ✞ ✞ ✞ ✡ ✡
0	0	236,500	9	0	0	0	0	0	5	A A A E H H H L N
0	0	118,000	4	0	0	0	0	0		A A N N
0	2	12,000	1	0	0	0	0	0		G ✡ ✡ ✡ ✡
0	0	120,000	4	0	0	0	0	0		A N N N
0	0	40,000	3	0	0	0	0	0		A A A
0	0	130,000	2	0	0	0	0	0	10	G G
0	0	85,000	2	0	0	0	0	0		A H
0	0	160,000	3	0	0	0	0	0		A G G
0	0	163,000	4	0	0	0	0	0		A A A H
1	3	158,000	7	0	0	0	0	0	15	A F G G G G H ✞ ✞ ✞ ✞ ✞ ✞ ✡ ✡ ✡ ✡ ✡ ✡
0	0	65,000	2	0	0	0	0	0		A G
0	0	50,000	1	0	0	0	0	0		G
2	2	58,000	4	0	0	0	0	0		A G G N ✞ ✞ ✞ ✞ ✞ ✞ ✞ ✞ ✞ ✞ ✞ ✞ ✡ ✡ ✡ ✡
0	0	135,000	2	0	1	0	0	0		G G H
0	2	40,000	1	0	0	0	0	0	20	H ✡ ✡ ✡ ✡
0	2	115,000	2	0	0	0	0	0		G H ✡ ✡ ✡ ✡
1	0	0	0	1	0	0	0	0		F ✞ ✞ ✞ ✞ ✞ ✞
0	0	30,000	1	0	0	0	0	0		G
									25	
0	1	130,000	2	0	0	0	0	0		G N ✡ ✡
0	0	100,000	1	0	0	0	0	0		G
0	0	50,000	1	0	0	0	0	0		A
0	0	80,000	1	0	0	0	0	0		A
									30	
0	0	30,000	1	0	0	0	0	0		A
									35	
0	0	103,000	0	0	1	0	0	0	40	Q
									45	

NUMERO Y CLASIFICACION DE ACCIDENTES (5 10 15 20 25 30 35 40 45)

CLAVE	CLASIFICACION DEL ACCIDENTE	CLAVE	CLASIFICACION DEL ACCIDENTE
A	SALIDA DEL CAMINO		COLISION SOBRE EL CAMINO
		G	OTRO VEHICULO MOTOR EN TRANSITO
	SIN COLISION SOBRE EL CAMINO	H	OTRO VEHICULO MOTOR POR ALCANCE
B	VOLCADURA	J	VEHICULO MOTOR ESTACIONADO
C	CAIDA DE PASAJERO	K	FERROCARRIL
D	INCENDIO	L	BICICLETA/MOTOCICLETA
E	OTROS	M	ANIMAL
P	CAIDA DE CARGA	N	OBJETO FIJO
Q	DESPRENDIMIENTO DE REMOLQUE	O	OTROS OBJETOS
	COLISION SOBRE EL CAMINO	S	SIN DATO
F	PEATON (ATROPELLAMIENTO)		
R	VELOCIDAD EXCESIVA		ACCIDENTES EQUIVALENTES A DAÑOS MATERIALES
		✞	UN MUERTO = 6 ACCIDENTES
		✡	UN HERIDO = 2 ACCIDENTES

DEL KM: 45+000
AL KM: 61+420

MUERTOS	HERIDOS	DAÑOS MATERIALES (S)	CONDUCTOR	PEATON O PASAJERO	VEHICULO	CAMINO	GANADO	A. NATURAL	KILOMETRO	NUMERO Y CLASIFICACION DE ACCIDENTES
									45	
0	0	130,000	1	0	1	0	0	0		A A
0	4	150,000	1	0	0	0	0	0		G ✡ ✡ ✡ ✡ ✡ ✡ ✡ ✡
									50	
0	1	70,000	1	0	0	0	0	0		G ✡ ✡
0	0	80,000	1	0	0	0	0	0		G
									55	
0	0	50,000	1	0	0	0	0	0		A
									60	
									65	
									70	
									75	
									80	
									85	
									90	

NUMERO Y CLASIFICACION DE ACCIDENTES (5 10 15 20 25 30 35 40 45)

CLAVE	CLASIFICACION DEL ACCIDENTE	CLAVE	CLASIFICACION DEL ACCIDENTE
A	SALIDA DEL CAMINO		COLISION SOBRE EL CAMINO
		G	OTRO VEHICULO MOTOR EN TRANSITO
	SIN COLISION SOBRE EL CAMINO	H	OTRO VEHICULO MOTOR POR ALCANCE
B	VOLCADURA	J	VEHICULO MOTOR ESTACIONADO
C	CAIDA DE PASAJERO	K	FERROCARRIL
D	INCENDIO	L	BICICLETA/MOTOCICLETA
E	OTROS	M	ANIMAL
P	CAIDA DE CARGA	N	OBJETO FIJO
Q	DESPRENDIMIENTO DE REMOLQUE	O	OTROS OBJETOS
	COLISION SOBRE EL CAMINO	S	SIN DATO
F	PEATON (ATROPELLAMIENTO)		
R	VELOCIDAD EXCESIVA		ACCIDENTES EQUIVALENTES A DAÑOS MATERIALES
		✞	UN MUERTO = 6 ACCIDENTES
		✡	UN HERIDO = 2 ACCIDENTES

ACCIDENTES POR KILOMETRO
2015

CARRETERA Y TRAMO: Villahermosa - Francisco Escárcega (km 0.000 - km 76.900), (km 140.700 - km 154.600) (MEX-186)

DEL KM: 0+000
AL KM: 45+000

SALDOS | CAUSAS | KILOMETRO

KM	M	H	D	C	P	V	C	G	A.	NUMERO Y CLASIFICACION DE ACCIDENTES
0										
	0	0	5,000	1	0	0	0	0	0	N
	0	0	5,000	1	0	0	0	0	0	A
	0	0	55,000	1	0	0	0	0	0	H
5	0	0	80,500	4	0	0	0	0	0	A G L N
	0	1	63,000	1	0	1	0	0	0	J Q ✡ ✡
	0	0	40,000	1	0	0	0	0	0	M
	0	0	92,000	3	0	0	0	0	0	G H N
10	0	5	135,000	3	0	0	0	0	0	G G G ✡ ✡ ✡ ✡ ✡ ✡ ✡ ✡ ✡ ✡
	1	1	120,000	3	1	0	0	0	0	A F F H ✞ ✞ ✞ ✞ ✞ ✞ ✡ ✡
	0	0	37,000	2	0	0	0	0	0	N N
	0	0	60,000	1	0	0	0	0	0	A
15										
	0	0	50,000	1	0	0	0	0	0	A
	0	0	8,000	1	0	1	0	0	0	G H
	0	0	85,000	1	0	0	0	1	0	J M
20	0	0	20,000	1	0	0	0	0	0	H
	0	1	35,000	1	0	0	0	0	0	M ✡ ✡
	0	0	50,000	2	0	0	0	0	0	G H
	0	3	3,500	1	1	0	0	0	0	F F ✡ ✡ ✡ ✡ ✡ ✡
	0	0	10,000	1	0	0	0	0	0	N
25	0	3	40,000	1	0	0	0	0	0	A ✡ ✡ ✡ ✡ ✡ ✡
	0	0	50,000	1	0	0	0	0	0	A
30	5	1	100,000	2	0	0	0	0	0	A N ✞ ✡ ✡
	0	0	15,000	1	0	0	0	0	0	N
	0	0	230,000	2	0	0	0	0	0	A G
	0	0	70,000	2	0	0	0	0	0	G H
35										
	0	0	350,000	2	0	0	0	0	0	A A
	0	0	125,000	2	0	0	0	0	0	A G
	0	1	0	1	0	0	0	0	0	G ✡ ✡
40										
	1	0	102,000	5	0	0	0	0	0	A A A A N ✞ ✞ ✞ ✞ ✞ ✞
	0	0	13,000	1	0	0	0	0	0	G
45										

Escala: 5 10 15 20 25 30 35

M H D | C P V C G A.
U E A | O E E A A
E R Ñ | N A H M N N
R I O | D T I I A A.
T D S | U C N D T
O O | C O U O O U
S S M | T L R
A | O P O A.
T | R A L
E | S
R
I
A
L
E
S
(S)

N U M E R O Y C L A S I F I C A C I O N D E A C C I D E N T E S

CLAVE	CLASIFICACION DEL ACCIDENTE	CLAVE	CLASIFICACION DEL ACCIDENTE
A	SALIDA DEL CAMINO		COLISION SOBRE EL CAMINO
		G	OTRO VEHICULO MOTOR EN TRANSITO
SIN COLISION SOBRE EL CAMINO		H	OTRO VEHICULO MOTOR POR ALCANCE
B	VOLCADURA	J	VEHICULO MOTOR ESTACIONADO
C	CAIDA DE PASAJERO	K	FERROCARRIL
D	INCENDIO	L	BICICLETA/MOTOCICLETA
E	OTROS	M	ANIMAL
P	CAIDA DE CARGA	N	OBJETO FIJO
Q	DESPRENDIMIENTO DE REMOLQUE	O	OTROS OBJETOS
COLISION SOBRE EL CAMINO		S	SIN DATO
F	PEATON (ATROPELLAMIENTO)		
R	VELOCIDAD EXCESIVA		ACCIDENTES EQUIVALENTES A DAÑOS MATERIALES
		✞	UN MUERTO = 6 ACCIDENTES
		✡	UN HERIDO = 2 ACCIDENTES

DEL KM: 45+000
AL KM: 90+000

SALDOS | CAUSAS | KILOMETRO

KM	M	H	D	C	P	V	C	G	A.	NUMERO Y CLASIFICACION DE ACCIDENTES
45										
	0	0	21,000	1	0	0	0	0	0	N
	0	1	95,000	3	0	0	0	0	0	G G G ✡ ✡
50	0	0	65,000	1	0	0	0	0	0	N
	0	0	40,000	1	0	0	0	0	0	G
	0	0	120,000	2	0	0	0	0	0	G H
55										
	0	0	15,000	1	0	0	0	0	0	H
	1	4	100,000	1	0	0	0	0	0	G ✞ ✞ ✞ ✞ ✞ ✞ ✡ ✡ ✡ ✡ ✡ ✡ ✡ ✡
	0	4	60,000	1	0	0	0	0	0	G ✡ ✡ ✡ ✡ ✡ ✡ ✡ ✡
60										
	0	2	95,000	2	0	0	0	0	0	A G ✡ ✡ ✡ ✡
	0	0	110,000	3	0	0	0	0	0	A A G
65										
	0	0	30,000	1	0	0	0	0	0	G
	0	0	385,000	2	0	0	0	0	0	G G
	5	9	210,000	2	0	0	0	0	0	G G ✞ ✡ ✡ ✡ ✡ ✡ ✡ ✡ ✡ ✡ ✡ ✡ ✡ 6 ✡
70										
	1	5	165,000	1	0	0	0	0	0	G ✞ ✞ ✞ ✞ ✞ ✞ ✡ ✡ ✡ ✡ ✡ ✡ ✡ ✡ ✡ ✡
	0	0	100,000	2	0	0	0	0	0	G H
75										
	0	0	600,000	1	0	0	0	0	0	G
80										
85										
90										

Escala: 5 10 15 20 25 30 35 40 45

M H D | C P V C G A.
U E A | O E E A A
E R Ñ | N A H M N N
R I O | D T I I A A.
T D S | U C N D T
O O | C O U O O U
S S M | T L R
A | O P O A.
T | R A L
E | S
R
I
A
L
E
S
(S)

N U M E R O Y C L A S I F I C A C I O N D E A C C I D E N T E S

CLAVE	CLASIFICACION DEL ACCIDENTE	CLAVE	CLASIFICACION DEL ACCIDENTE
A	SALIDA DEL CAMINO		COLISION SOBRE EL CAMINO
		G	OTRO VEHICULO MOTOR EN TRANSITO
SIN COLISION SOBRE EL CAMINO		H	OTRO VEHICULO MOTOR POR ALCANCE
B	VOLCADURA	J	VEHICULO MOTOR ESTACIONADO
C	CAIDA DE PASAJERO	K	FERROCARRIL
D	INCENDIO	L	BICICLETA/MOTOCICLETA
E	OTROS	M	ANIMAL
P	CAIDA DE CARGA	N	OBJETO FIJO
Q	DESPRENDIMIENTO DE REMOLQUE	O	OTROS OBJETOS
COLISION SOBRE EL CAMINO		S	SIN DATO
F	PEATON (ATROPELLAMIENTO)		
R	VELOCIDAD EXCESIVA		ACCIDENTES EQUIVALENTES A DAÑOS MATERIALES
		✞	UN MUERTO = 6 ACCIDENTES
		✡	UN HERIDO = 2 ACCIDENTES

CARRETERA Y TRAMO: Villahermosa - Francisco Escárcega (km 0.000 - km 76.900), (km 140.700 - km 154.600) (MEX-186)

DEL KM: 90+000
AL KM: 135+000

SALDOS: MUERTOS	SALDOS: HERIDOS	SALDOS: DAÑOS MATERIALES (S)	CAUSAS: CONDUCTOR	CAUSAS: PEATON	CAUSAS: VEHICULO	CAUSAS: CAMINO	CAUSAS: GANADO	CAUSAS: A. NATURAL	KILOMETRO	NUMERO Y CLASIFICACION DE ACCIDENTES
									90	
									95	
									100	
									105	
									110	
									115	
									120	
									125	
									130	
									135	

Escala: 5 10 15 20 25 30 35 40 45

NUMERO Y CLASIFICACION DE ACCIDENTES

DEL KM: 135+000
AL KM: 180+000

SALDOS: MUERTOS	SALDOS: HERIDOS	SALDOS: DAÑOS MATERIALES (S)	CAUSAS: CONDUCTOR	CAUSAS: PEATON	CAUSAS: VEHICULO	CAUSAS: CAMINO	CAUSAS: GANADO	CAUSAS: A. NATURAL	KILOMETRO	NUMERO Y CLASIFICACION DE ACCIDENTES
									135	
									140	
0	0	120,000	0	0	0	1	0	0		G
1	0	270,500	0	0	1	1	1	0		A G M ✞ ✞ ✞ ✞ ✞ ✞
									145	
0	2	63,000	3	0	0	0	0	0		G G H ✡ ✡ ✡ ✡
									150	
									155	
									160	
									165	
									170	
									175	
									180	

Escala: 5 10 15 20 25 30 35 40 45

NUMERO Y CLASIFICACION DE ACCIDENTES

CLAVE	CLASIFICACION DEL ACCIDENTE	CLAVE	CLASIFICACION DEL ACCIDENTE
A	SALIDA DEL CAMINO		COLISION SOBRE EL CAMINO
		G	OTRO VEHICULO MOTOR EN TRANSITO
SIN COLISION SOBRE EL CAMINO		H	OTRO VEHICULO MOTOR POR ALCANCE
B	VOLCADURA	J	VEHICULO MOTOR ESTACIONADO
C	CAIDA DE PASAJERO	K	FERROCARRIL
D	INCENDIO	L	BICICLETA/MOTOCICLETA
E	OTROS	M	ANIMAL
P	CAIDA DE CARGA	N	OBJETO FIJO
Q	DESPRENDIMIENTO DE REMOLQUE	O	OTROS OBJETOS
COLISION SOBRE EL CAMINO		S	SIN DATO
F	PEATON (ATROPELLAMIENTO)		
R	VELOCIDAD EXCESIVA		ACCIDENTES EQUIVALENTES A DAÑOS MATERIALES
		✞	UN MUERTO = 6 ACCIDENTES
		✡	UN HERIDO = 2 ACCIDENTES

ACCIDENTES POR KILOMETRO
2015

CARRETERA Y TRAMO: Las Choapas - Ocozocoautla (Cuota) Caseta de Cobro Malpasito - Lim. Edos. Tab. /Chis. (MEX-187D)

DEL KM: 97+000
AL KM: 113+700

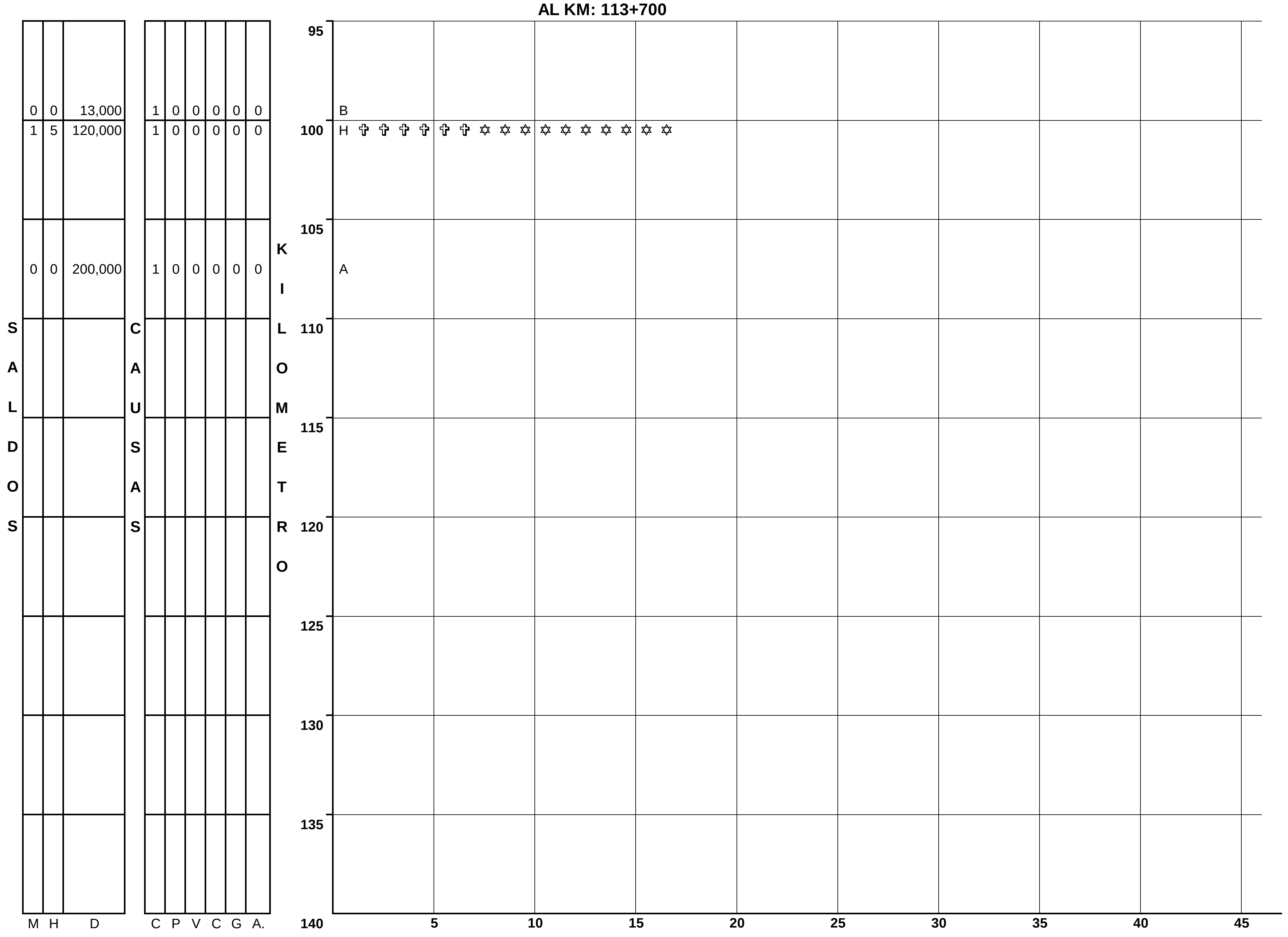

CLAVE	CLASIFICACION DEL ACCIDENTE	CLAVE	CLASIFICACION DEL ACCIDENTE
A	SALIDA DEL CAMINO		COLISION SOBRE EL CAMINO
		G	OTRO VEHICULO MOTOR EN TRANSITO
SIN COLISION SOBRE EL CAMINO		H	OTRO VEHICULO MOTOR POR ALCANCE
B	VOLCADURA	J	VEHICULO MOTOR ESTACIONADO
C	CAIDA DE PASAJERO	K	FERROCARRIL
D	INCENDIO	L	BICICLETA/MOTOCICLETA
E	OTROS	M	ANIMAL
P	CAIDA DE CARGA	N	OBJETO FIJO
Q	DESPRENDIMIENTO DE REMOLQUE	O	OTROS OBJETOS
COLISION SOBRE EL CAMINO		S	SIN DATO
F	PEATON (ATROPELLAMIENTO)		
R	VELOCIDAD EXCESIVA		ACCIDENTES EQUIVALENTES A DAÑOS MATERIALES
		✞	UN MUERTO = 6 ACCIDENTES
		✡	UN HERIDO = 2 ACCIDENTES

CAUSANTE PRINCIPAL DEL ACCIDENTE (en porcentaje)

2 0 1 5

T A B A S C O

CARRETERA Y TRAMO	CONDUCTOR	PEATÓN O PASAJERO	VEHÍCULO	CAMINO	IRRUPCIÓN DE GANADO	AGENTE NATURAL
Coatzacoalcos - Villahermosa Lim. Edos. Ver./Tab. - Villahermosa	90.00	1.60	3.60	3.20	0.80	0.80
El Suspiro - Tenosique Lim. Edos. Chis./Tab. - Tenosique	100.00	0.00	0.00	0.00	0.00	0.00
Ent. Agua Dulce - Cárdenas (Cuota)						
Las Choapas - Ocozocoautla (Cuota) Caseta de Cobro Malpasito - Lim. Edos. Tab. /Chis.	100.00	0.00	0.00	0.00	0.00	0.00
Malpaso - El Bellote (km 43.990 - km 44.590), (km 45.260 - km 45.630), (km 55.040 - 185.470)	95.79	0.00	2.11	0.00	1.05	1.05
San Marco - Palizada T. C. (Villahermosa - Francisco Escárcega) - Lim. Edos. Tab./Camp.						
Tenosique - El Ceibo						
Villahermosa - Cd. del Carmen Villahermosa - Lim. Edos. Tab./Camp.	95.33	1.87	0.93	0.00	1.87	0.00

CAUSANTE PRINCIPAL DEL ACCIDENTE (en porcentaje)

2 0 1 5

T A B A S C O

CARRETERA Y TRAMO	CONDUCTOR	PEATÓN O PASAJERO	VEHÍCULO	CAMINO	IRRUPCIÓN DE GANADO	AGENTE NATURAL
Villahermosa - Escopetazo Villahermosa - Lim. Edos. Tab./Chis.	93.24	1.35	4.05	1.35	0.00	0.00
Villahermosa - Francisco Escárcega (km 0.000 - km 76.900), (km 140.700 - km 154.600)	89.66	2.30	3.45	2.30	2.30	0.00

TOTAL DE CAUSANTES PRINCIPALES DEL ACCIDENTE (en porcentaje)

T A B A S C O	92.36	1.43	2.87	1.75	1.11	0.48

DATOS DEL LUGAR DEL ACCIDENTE Y CONTROL DEL TRÁNSITO

2015

T A B A S C O

CARRETERA Y TRAMO	ALINEAMIENTO VERTICAL				ALINEAMIENTO HORIZONTAL											CONTROL DE TRÁNSITO EXISTENTE												
	PENDIENTE	CIMA	COLUMPIO	A NIVEL	TANGENTE	CURVA ABIERTA	CURVA CERRADA	ENTRONQUE	PUENTE O TUNEL	INTERSECCION	CALLEJON	ACCESO PRIVADO	CRUCE FFCC	ZONA PORTUARIA	TRAMO EN CONSTRUCCION	SEÑAL INFORMATIVA	SEÑAL PREVENTIVA	SEÑAL RESTRICTIVA	SEMAFORO	AGENTE O GUARDAVIA	BARRERA O ISLETA	RAYAS LATERALES	RAYA CENTRAL	VIBRADORES	ABANDERAMIENTO	BANDEREROS	OTRO CONTROL	SIN CONTROL
Coatzacoalcos - Villahermosa Lim. Edos. Ver./Tab. - Villahermosa	3			246	245	1										249	249	249	0	0	8	242	239	0	1	1	2	0
El Suspiro - Tenosique Lim. Edos. Chis./Tab. - Tenosique	8			3	9	1	1									11	11	10	0	0	0	11	11	0	0	0	0	0
Ent. Agua Dulce - Cárdenas (Cuota)																												
Las Choapas - Ocozocoautla (Cuota) Caseta de Cobro Malpasito - Lim. Edos. Tab. /Chis.	2			2	3							1				3	4	4	1	0	0	4	4	0	0	0	0	0
Malpaso - El Bellote (km 43.990 - km 44.590), (km 45.260 - km 45.630), (km 55.040 - 185.470)	1			92	79	11	5									95	95	95	0	0	0	94	94	0	0	0	0	0
San Marco - Palizada T. C. (Villahermosa - Francisco Escárcega) - Lim. Edos. Tab./Camp.																												
Tenosique - El Ceibo																												
Villahermosa - Cd. del Carmen Villahermosa - Lim. Edos. Tab./Camp.	2			104	91	11	4									107	107	107	0	0	1	105	105	0	1	1	0	0
Villahermosa - Escopetazo Villahermosa - Lim. Edos. Tab./Chis.	5			68	47	7	19			1						74	74	74	0	0	5	74	74	2	0	0	0	0
Villahermosa - Francisco Escárcega (km 0.000 - km 76.900), (km 140.700 - km 154.600)	13			73	76	9	2									87	87	87	0	0	4	84	83	1	1	0	1	0

TOTAL DATOS DEL LUGAR DEL ACCIDENTE Y CONTROL DEL TRÁNSITO

T A B A S C O	34			588	550	40	31			1		1				626	627	626	1	0	18	614	610	3	3	2	3	0

CIRCUNSTANCIAS QUE CONTRIBUYERON AL ACCIDENTE

2015

T A B A S C O

CARRETERA Y TRAMO	DEL CONDUCTOR O PEATÓN														DEL VEHÍCULO										DEL CAMINO							AGENTE NATURAL					
	IMPRUDENCIA O INTENCIÓN	VELOCIDAD EXCESIVA	INVADIÓ CARRIL CONTRARIO	REBASO INDEBIDAMENTE	NO RESPETÓ SEÑAL DE ALTO	NO RESPETÓ SEMAFORO	NO CEDIO EL PASO	NO GUARDO DISTANCIA	VIRÓ INDEBIDAMENTE	MAL ESTACIONADO	ESTADO DE EBRIEDAD	BAJO EFECTO DE DROGAS	DORMITANDO	DESLUMBRAMIENTO	LLANTAS	FRENOS	DIRECCION	SUSPENSIÓN	LUCES	EJES	TRANSMISIÓN	MOTOR	SOBRECUPO O SOBRECARGA	EXCESO DE DIMENSIONES	IRRUPCIÓN DE GANADO	DESPERFECTOS	FALTA DE SEÑALES	OBJETOS EN EL CAMINO	MOJADO	RESBALOSO	OTROS	LLUVIA	NIEVE O GRANIZO	NIEBLA O HUMO	TOLVANERA	VIENTOS FUERTES	OTROS
Coatzacoalcos - Villahermosa Lim. Edos. Ver./Tab. - Villahermosa	16	140	5	2			19	15	11	3	1	1	12		6						2	1			2	1		2		5		1		1			
El Suspiro - Tenosique Lim. Edos. Chis./Tab. - Tenosique	1	9		1																																	
Ent. Agua Dulce - Cárdenas (Cuota)																																					
Las Choapas - Ocozocoautla (Cuota) Caseta de Cobro Malpasito - Lim. Edos. Tab. /Chis.	2							1					1																								
Malpaso - El Bellote (km 43.990 - km 44.590), (km 45.260 - km 45.630), (km 55.040 - 185.470)	7	50	15	1			7	1	7	1			2		1			1							1							1					
San Marco - Palizada T. C. (Villahermosa - Francisco Escárcega) - Lim. Edos. Tab./Camp.																																					
Tenosique - El Ceibo																																					
Villahermosa - Cd. del Carmen Villahermosa - Lim. Edos. Tab./Camp.	8	55	17				9	6	5		1		1		1										2												
Villahermosa - Escopetazo Villahermosa - Lim. Edos. Tab./Chis.	2	47	3	1			7	4	4				1		2							1								1							
Villahermosa - Francisco Escárcega (km 0.000 - km 76.900), (km 140.700 - km 154.600)	10	39	14				3	3	6	1			2		1							1		1	2		1	1									

TOTAL DE CIRCUNSTANCIAS QUE CONTRIBUYERON AL ACCIDENTE

T A B A S C O	46	340	54	5			45	30	33	5	2	1	19		11			1			2	3		1	7	1	1	3		6		2		1			

ACCIDENTES POR TIPO DE VEHÍCULO

2 0 1 5

T A B A S C O

CARRETERA Y TRAMO	ACCIDENTES	ACCIDENTES POR TIPO DE VEHÍCULO																							
		A	A-A	A-B	A-C	A-B-C	B	B-B	B-C	C	C-C	A-M	A-O	A-B-O	A-C-O	A-M-O	B-M	B-O	C-M	C-O	M	M-M	M-O	O	O-O
Coatzacoalcos - Villahermosa Lim. Edos. Ver./Tab. - Villahermosa	250	67	21	1	22		2	1	2	68	27	6	14				1		6	4	2		5	1	
El Suspiro - Tenosique Lim. Edos. Chis./Tab. - Tenosique	11	7			2					2															
Ent. Agua Dulce - Cárdenas (Cuota)	0																								
Las Choapas - Ocozocoautla (Cuota) Caseta de Cobro Malpasito - Lim. Edos. Tab. /Chis.	4								1	3															
Malpaso - El Bellote (km 43.990 - km 44.590), (km 45.260 - km 45.630), (km 55.040 - 185.470)	95	22	14	2	11		1		4	13	3	14	3				1		4	1			2		
San Marco - Palizada T. C. (Villahermosa - Francisco Escárcega) - Lim. Edos. Tab./Camp.	0																								
Tenosique - El Ceibo	0																								
Villahermosa - Cd. del Carmen Villahermosa - Lim. Edos. Tab./Camp.	107	23	21	2	23		3			9	7	7	4		1				4	3					
Villahermosa - Escopetazo Villahermosa - Lim. Edos. Tab./Chis.	74	30	10		12					11	3	4								2	1			1	

ACCIDENTES POR TIPO DE VEHÍCULO

2 0 1 5

T A B A S C O

CARRETERA Y TRAMO	ACCIDENTES	ACCIDENTES POR TIPO DE VEHÍCULO																							
		A	A-A	A-B	A-C	A-B-C	B	B-B	B-C	C	C-C	A-M	A-O	A-B-O	A-C-O	A-M-O	B-M	B-O	C-M	C-O	M	M-M	M-O	O	O-O
Villahermosa - Francisco Escárcega (km 0.000 - km 76.900), (km 140.700 - km 154.600)	87	20	7	2	23		3			12	6	3	3						1	4	1		1	1	

TOTAL DE ACCIDENTES POR TIPO DE VEHÍCULO

TOTALES	628	169	73	7	93		9	1	7	118	46	34	24		1		2		15	14	4		8	3	
PORCENTAJES	100.00	26.91	11.62	1.11	14.81	0.00	1.43	0.16	1.11	18.79	7.32	5.41	3.82	0.00	0.16	0.00	0.32	0.00	2.39	2.23	0.64	0.00	1.27	0.48	0.00

TIPO DE VEHÍCULO

A.- AUTOMÓVIL

B.- AUTOBUSES

C.- CAMIÓN SENCILLO Y COMBINADO, FURGONETA Y PICK-UP

M.- MOTOCICLETAS Y BICICLETAS

O.- OTROS (MAQ. AGRÍCOLA, DE CONST, TREN, VEH. FUGADOS DEL SITIO)

TIPO DE VEHÍCULOS INVOLUCRADOS

2015

T A B A S C O

CARRETERA	TOTAL DE TIPO DE VEHÍCULOS INVOLUCRADOS																																															TOTAL DE VEH.
	A	A-A		A-B		A-C		A-B-C			B	B-B		B-C		C	C-C		A-M		A-O		A-B-O			A-C-O			A-M-O			B-M		B-O		C-M		C-O		M	M-M		M-O		O	O-O		
Coatzacoalcos - Villahermosa Lim. Edos. Ver./Tab. - Villahermosa	67	21	25	1	1	23	25				2	1	1	2	2	68	27	28	6	7	15	15										1	1			6	6	4	4	2			5	5	1			372
El Suspiro - Tenosique Lim. Edos. Chis./Tab. - Tenosique	7					2	3									2																																	14
Ent. Agua Dulce - Cárdenas (Cuota)																																																	0
Las Choapas - Ocozocoautla (Cuota) Caseta de Cobro Malpasito - Lim. Edos. Tab. /Chis.														1	1	3																																	5
Malpaso - El Bellote (km 43.990 - km 44.590), (km 45.260 - km 45.630), (km 55.040 - 185.470)	22	14	16	2	2	12	11				1			4	4	13	3	3	14	15	3	3										1	1			4	4	1	1				2	2				158
San Marco - Palizada T. C. (Villahermosa - Francisco Escárcega) - Lim. Edos. Tab./Camp.																																																	0
Tenosique - El Ceibo																																																	0
Villahermosa - Cd. del Carmen Villahermosa - Lim. Edos. Tab./Camp.	23	21	22	2	2	27	25				3					9	7	9	7	7	4	4				1	2	1								4	4	3	3									190
Villahermosa - Escopetazo Villahermosa - Lim. Edos. Tab./Chis.	30	10	12			13	14									11	3	3	5	4																		3	2	1					1			112
Villahermosa - Francisco Escárcega (km 0.000 - km 76.900), (km 140.700 - km 154.600)	20	7	7	2	2	23	23				3					12	6	6	3	3	3	3														1	1	5	4	1			1	1	1			138

TIPO DE VEHÍCULOS INVOLUCRADOS

2 0 1 5

T A B A S C O

CARRETERA	TOTAL DE TIPO DE VEHÍCULOS INVOLUCRADOS																																										TOTAL DE VEH.
	A	A-A		A-B		A-C		A-B-C			B	B-B		B-C		C	C-C		A-M		A-O		A-B-O			A-C-O			A-M-O			B-M		B-O		C-M		C-O		M	M-M		M-O		O	O-O		
TOTAL DE TIPO DE VEHÍCULOS INVOLUCRADOS																																											
TOTALES	169	73	82	7	7	100	101				9	1	1	7	7	118	46	49	35	36	25	25				1	2	1				2	2			15	15	16	14	4			8	8	3			989
	169	155		14		201					9	2		14		118	95		71		50					4						4				30		30		4			16		3			989

TIPO DE VEHÍCULO

A.- AUTOMÓVIL

B.- AUTOBUSES

C.- CAMIÓN SENCILLO Y COMBINADO, FURGONETA Y PICK-UP

M.- MOTOCICLETAS Y BICICLETAS

O.- OTROS (MAQ. AGRÍCOLA, DE CONST, TREN, VEH. FUGADOS DEL SITIO)

TIPO DE VEHÍCULO	TOTAL DE VEHÍCULOS	PORCENTAJE %
A	492	49.75%
B	27	2.73%
C	354	35.79%
M	65	6.57%
O	51	5.16%
Total	989	100.00%

RESUMEN DE ACCIDENTES DE TRÁNSITO 2 0 1 5

RED DE CARRETERA FEDERAL LIBRE Y DE CUOTA

T A B A S C O

CLASIFICACION	LONGITUD (km)	ACCIDENTES	HERIDOS	MUERTOS	DAÑOS MATERIALES (MILLONES $)	VEH/km (MILLONES)	ÍNDICE DE ACCIDENTES (A)
CUOTA	71.132	4	6	1	0.4330	176.329	0.023
LIBRE	639.840	624	304	83	34.7563	3,363.937	0.185
RESUMEN DEL ESTADO	710.972	628	310	84	35.1893	3,540.266	0.177

NOTA:

(A) ÍNDICE DE ACCIDENTES POR MILLÓN DE VEHÍCULOS - KILOMETRO