E S T A D Í S T I C A

A C C I D E N T E S D E T R Á N S I T O

2 0 1 5

T L A X C A L A

INDICE DE ACCIDENTES POR MILLON DE VEHICULOS-KILOMETRO (2015)

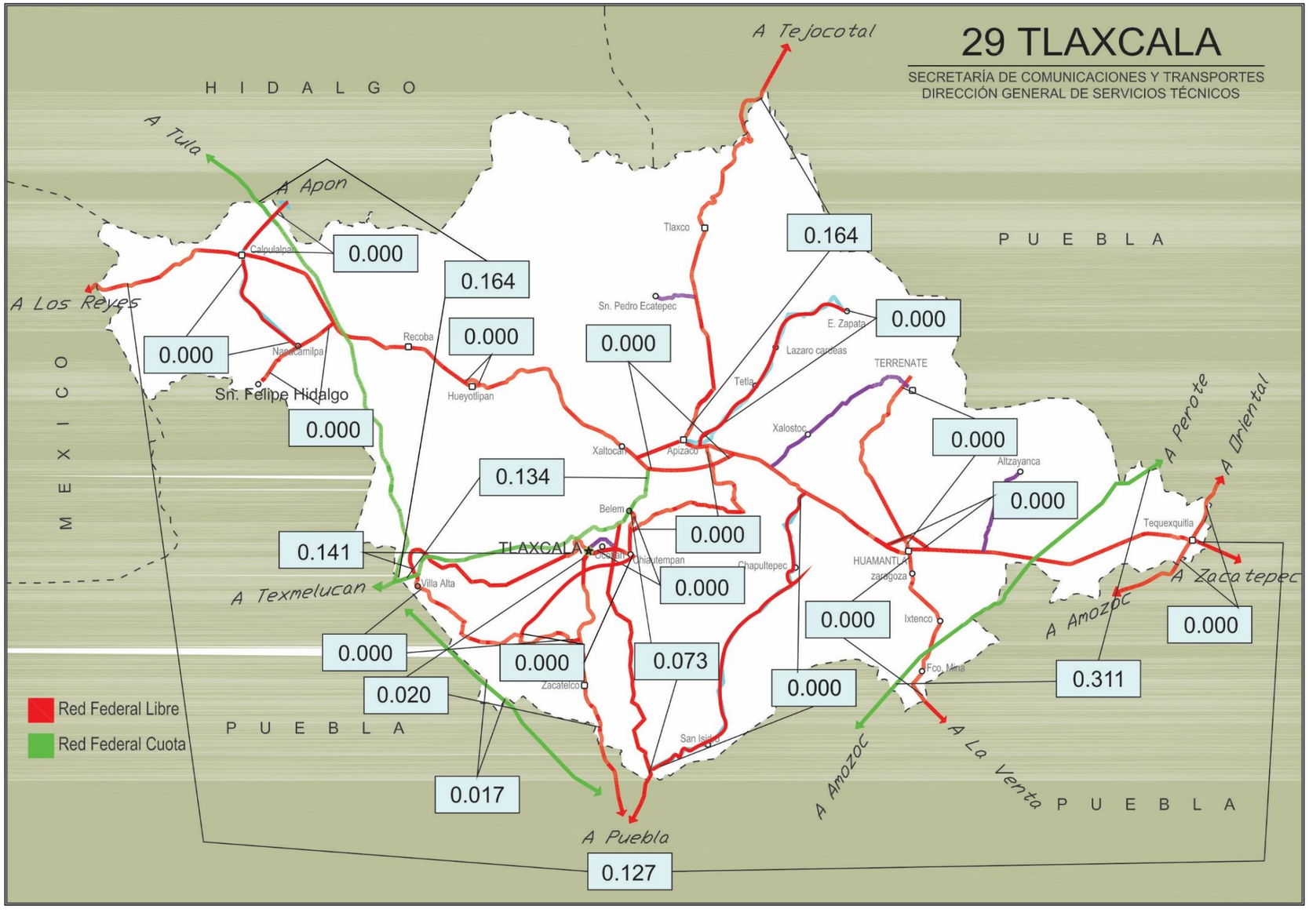

INDICE DE ACCIDENTES EN EL ESTADO 2015

$$\overline{I}_{V-km}^{A} = 0.096$$

ESTADO DE TLAXCALA

ACCIDENTES DE TRÁNSITO

2015

TLAXCALA

CARRETERA Y TRAMO	LONGITUD DEL CAMINO	VEH-km MILLONES	ACCIDENTES				SALDOS			ÍNDICES POR 10^6 DE VEH-KM		ÍNDICES POR 10^5 DE VEH-KM		
			TOTAL	CON MUERTOS	SOLO CON HERIDOS	EQUIVALENTES (1)	MUERTOS	HERIDOS	DAÑOS MATERIALES (MILLONES $)	ACCIDENTES	PELIGROSIDAD	ACCIDENTES MORTALES	MUERTOS	HERIDOS
Amozoc - Perote (Cuota) (km 20.080 - km 30.500), (km 31.260 - km 31.670), (km 38.930 - km 54.500)	26.400	73.901	23	8	12	147	12	26	2.3290	0.311	1.989	0.011	0.016	0.035
Amozoc - Teziutlán Lim. Edos. Pue./Tlax. - Lim. Edos. Tlax./Pue.	9.680	12.334	0	0	0					0.000		0.000		
Apizaco - Emiliano Zapata	16.000	33.311	0	0	0					0.000		0.000		
Apizaco - San Pablo Apetatitlán	20.000	49.775	0	0	0					0.000		0.000		
Apizaco - Tejocotal Apizaco - Lim. Edos. Tlax./Pue.	34.450	134.278	22	3	10	104	8	17	0.8326	0.164	0.775	0.002	0.006	0.013
Calpulalpan - El Ocote Calpulalpan - Lim. Edos. Tlax./Hgo.	5.000	15.011	0	0	0					0.000		0.000		
Calpulalpan - Nanacamilpa	7.000	5.110	0	0	0					0.000		0.000		
Huamantla - La Venta	17.600	34.735	0	0	0					0.000		0.000		
Huamantla - Terrenate	21.000	10.402	0	0	0					0.000		0.000		
Libramiento de Apizaco	10.400	78.929	0	0	0					0.000		0.000		
Libramiento Huamantla	4.600	23.021	0	0	0					0.000		0.000		
Libramiento Hueyotlipan	2.700	12.761	0	0	0					0.000		0.000		

ACCIDENTES DE TRÁNSITO

2 0 1 5

T L A X C A L A

CARRETERA Y TRAMO	LONGITUD DEL CAMINO	VEH-km MILLONES	ACCIDENTES				SALDOS			ÍNDICES POR 10^6 DE VEH-KM		ÍNDICES POR 10^5 DE VEH-KM		
			TOTAL	CON MUERTOS	SOLO CON HERIDOS	EQUIVALENTES (1)	MUERTOS	HERIDOS	DAÑOS MATERIALES (MILLONES $)	ACCIDENTES	PELIGROSIDAD	ACCIDENTES MORTALES	MUERTOS	HERIDOS
Libramiento Norte de la Ciudad de México (Cuota) Lim. Edos. Hgo./Tlax. - T. C. (San Martín Texmelucan - Ocotoxco (Cuota))	41.460	201.513	33	3	12	127	3	38	5.6195	0.164	0.630	0.002	0.002	0.019
Los Reyes - Zacatepec Lim. Edos. Méx./Tlax. - Lim. Edos. Tlax./Pue.	134.420	859.129	109	14	44	371	17	80	4.8650	0.127	0.432	0.002	0.002	0.009
México - Puebla (Cuota) Lim. Edos. Pue./Tlax. - Lim. Edos. Tlax./Pue.	8.890	173.630	3	0	3	11	0	4	0.0850	0.017	0.063	0.000	0.000	0.002
Puebla - Belem (km 6.600 - km 8.400), (km 9.500 - km 34.900)	27.200	395.158	29	3	15	137	5	39	1.1150	0.073	0.347	0.001	0.001	0.010
Puebla - Tlaxcala Lim. Edos. Pue./Tlax. - Tlaxcala	21.390	151.534	3	1	1	13	1	2	0.0550	0.020	0.086	0.001	0.001	0.001
Ramal a San Felipe de Hidalgo	10.500	10.041	0	0	0					0.000		0.000		
San Martin Texmelucan - Tlaxcala - El Molinito (Cuota) Lim. Edos. Pue./Tlax. - Ocotoxco	31.150	365.151	49	2	10	93	2	16	1.9195	0.134	0.255	0.001	0.001	0.004
San Martín Texmelucan - Tlaxcala Lim. Edos. Pue./Tlax. - Tlaxcala	21.970	77.840	11	0	2	25	0	7	1.1180	0.141	0.321	0.000	0.000	0.009
Tetlatlahuca - Santa Ana Chiautempan	16.000	52.968	0	0	0					0.000		0.000		
Tlaxcala - Belem	10.060	96.962	0	0	0					0.000		0.000		
Villa Alta - T. C. (Puebla - Tlaxcala)	22.050	62.680	0	0	0					0.000		0.000		

ACCIDENTES DE TRÁNSITO

2015

T L A X C A L A

CARRETERA Y TRAMO	LONGITUD DEL CAMINO	VEH-km MILLONES	ACCIDENTES				SALDOS			ÍNDICES POR 10^6 DE VEH-KM		ÍNDICES POR 10^5 DE VEH-KM		
			TOTAL	CON MUERTOS	SOLO CON HERIDOS	EQUIVALENTES (1)	MUERTOS	HERIDOS	DAÑOS MATERIALES (MILLONES $)	ACCIDENTES	PELIGROSIDAD	ACCIDENTES MORTALES	MUERTOS	HERIDOS
TOTAL DE ACCIDENTES DE TRÁNSITO														
T L A X C A L A	519.920	2,930.172	282	34	109	1,028	48	229	17.9386	0.096	0.351	0.001	0.002	0.008

NOTA: (1) ACCIDENTES EQUIVALENTES
UN MUERTO = 6 ACCIDENTES
UN HERIDO = 2 ACCIDENTES

ACCIDENTES Y SALDOS POR MES

2 0 1 5

T L A X C A L A

CARRETERA Y TRAMO	SALDOS	ENERO	FEBRERO	MARZO	ABRIL	MAYO	JUNIO	JULIO	AGOSTO	SEPTIEMBRE	OCTUBRE	NOVIEMBRE	DICIEMBRE
Amozoc - Perote (Cuota) (km 20.080 - km 30.500), (km 31.260 - km 31.670), (km 38.930 - km 54.500)	ACCIDENTES			2	3	2	3	5	1	1	2	2	2
	MUERTOS			1	7	0	1	1	1	0	0	1	0
	HERIDOS			0	7	0	1	11	0	0	5	1	1
	DAÑOS MATERIALES (MILLONES $)			0.8300	0.4100	0.0950	0.1250	0.2670	0.1500	0.0200	0.1200	0.1000	0.2120
Amozoc - Teziutlán Lim. Edos. Pue./Tlax. - Lim. Edos. Tlax./Pue.	ACCIDENTES												
	MUERTOS												
	HERIDOS												
	DAÑOS MATERIALES (MILLONES $)												
Apizaco - Emiliano Zapata	ACCIDENTES												
	MUERTOS												
	HERIDOS												
	DAÑOS MATERIALES (MILLONES $)												
Apizaco - San Pablo Apetatitlán	ACCIDENTES												
	MUERTOS												
	HERIDOS												
	DAÑOS MATERIALES (MILLONES $)												
Apizaco - Tejocotal Apizaco - Lim. Edos. Tlax./Pue.	ACCIDENTES	2	2	1	2	1	4	1		6	1		2
	MUERTOS	0	5	0	0	0	0	0		2	0		1
	HERIDOS	1	0	2	0	0	3	0		3	1		7
	DAÑOS MATERIALES (MILLONES $)	0.1200	0.0750	0.0065	0.0400	0.1500	0.1401	0.0200		0.2080	0.0030		0.0700
Calpulalpan - El Ocote Calpulalpan - Lim. Edos. Tlax./Hgo.	ACCIDENTES												
	MUERTOS												
	HERIDOS												
	DAÑOS MATERIALES (MILLONES $)												
Calpulalpan - Nanacamilpa	ACCIDENTES												
	MUERTOS												
	HERIDOS												
	DAÑOS MATERIALES (MILLONES $)												
Huamantla - La Venta	ACCIDENTES												
	MUERTOS												
	HERIDOS												
	DAÑOS MATERIALES (MILLONES $)												
Huamantla - Terrenate	ACCIDENTES												
	MUERTOS												
	HERIDOS												
	DAÑOS MATERIALES (MILLONES $)												
Libramiento de Apizaco	ACCIDENTES												
	MUERTOS												
	HERIDOS												
	DAÑOS MATERIALES (MILLONES $)												

ACCIDENTES Y SALDOS POR MES

2 0 1 5

T L A X C A L A

CARRETERA Y TRAMO	SALDOS	ENERO	FEBRERO	MARZO	ABRIL	MAYO	JUNIO	JULIO	AGOSTO	SEPTIEMBRE	OCTUBRE	NOVIEMBRE	DICIEMBRE
Libramiento Huamantla	ACCIDENTES												
	MUERTOS												
	HERIDOS												
	DAÑOS MATERIALES (MILLONES $)												
Libramiento Hueyotlipan	ACCIDENTES												
	MUERTOS												
	HERIDOS												
	DAÑOS MATERIALES (MILLONES $)												
Libramiento Norte de la Ciudad de México (Cuota) Lim. Edos. Hgo./Tlax. - T. C. (San Martín Texmelucan - Ocotoxco (Cuota))	ACCIDENTES	2	3	2	5	3	4	2	5	2	2	2	1
	MUERTOS	0	0	0	0	0	0	0	1	1	1	0	0
	HERIDOS	0	5	2	5	1	6	0	1	8	10	0	0
	DAÑOS MATERIALES (MILLONES $)	0.1000	0.1650	0.1250	1.6800	0.2000	0.7390	0.0350	1.4500	0.1500	0.3050	0.5805	0.0900
Los Reyes - Zacatepec Lim. Edos. Méx./Tlax. - Lim. Edos. Tlax./Pue.	ACCIDENTES	13	4	11	12	4	12	8	10	11	12	4	8
	MUERTOS	0	0	0	1	2	0	2	3	6	1	1	1
	HERIDOS	10	1	7	14	5	13	4	9	6	8	3	0
	DAÑOS MATERIALES (MILLONES $)	0.5650	0.1110	0.4680	0.2940	0.1250	0.7060	0.4650	0.4105	0.7105	0.6790	0.1200	0.2110
México - Puebla (Cuota) Lim. Edos. Pue./Tlax. - Lim. Edos. Tlax./Pue.	ACCIDENTES	2			1								
	MUERTOS	0			0								
	HERIDOS	3			1								
	DAÑOS MATERIALES (MILLONES $)	0.0550			0.0300								
Puebla - Belem (km 6.600 - km 8.400), (km 9.500 - km 34.900)	ACCIDENTES	1	3		4		3	3	6	4	1	2	2
	MUERTOS	0	2		0		0	0	0	1	0	0	2
	HERIDOS	1	3		5		7	4	10	4	0	1	4
	DAÑOS MATERIALES (MILLONES $)	0.0150	0.1000		0.1130		0.3750	0.1750	0.1250	0.1080	0.0200	0.0360	0.0480
Puebla - Tlaxcala Lim. Edos. Pue./Tlax. - Tlaxcala	ACCIDENTES							2		1			
	MUERTOS							0		1			
	HERIDOS							2		0			
	DAÑOS MATERIALES (MILLONES $)							0.0420		0.0130			
Ramal a San Felipe de Hidalgo	ACCIDENTES												
	MUERTOS												
	HERIDOS												
	DAÑOS MATERIALES (MILLONES $)												
San Martin Texmelucan - Tlaxcala - El Molinito (Cuota) Lim. Edos. Pue./Tlax. - Ocotoxco	ACCIDENTES	3	2	3	6	2	7	4	4	1	9	7	1
	MUERTOS	0	0	0	1	0	0	1	0	0	0	0	0
	HERIDOS	0	0	0	1	4	2	1	0	0	3	5	0
	DAÑOS MATERIALES (MILLONES $)	0.1800	0.0570	0.1800	0.3000	0.0620	0.2995	0.0850	0.1430	0.0400	0.2800	0.2730	0.0200
San Martín Texmelucan - Tlaxcala Lim. Edos. Pue./Tlax. - Tlaxcala	ACCIDENTES	1	2	2	1	2	2	1					
	MUERTOS	0	0	0	0	0	0	0					
	HERIDOS	1	0	0	0	0	0	6					
	DAÑOS MATERIALES (MILLONES $)	0.0150	0.0900	0.4060	0.0400	0.0230	0.4690	0.0750					

ACCIDENTES Y SALDOS POR MES

2 0 1 5

T L A X C A L A

CARRETERA Y TRAMO	SALDOS	ENERO	FEBRERO	MARZO	ABRIL	MAYO	JUNIO	JULIO	AGOSTO	SEPTIEMBRE	OCTUBRE	NOVIEMBRE	DICIEMBRE
Tetlatlahuca - Santa Ana Chiautempan	ACCIDENTES												
	MUERTOS												
	HERIDOS												
	DAÑOS MATERIALES (MILLONES $)												
Tlaxcala - Belem	ACCIDENTES												
	MUERTOS												
	HERIDOS												
	DAÑOS MATERIALES (MILLONES $)												
Villa Alta - T. C. (Puebla - Tlaxcala)	ACCIDENTES												
	MUERTOS												
	HERIDOS												
	DAÑOS MATERIALES (MILLONES $)												

TOTAL DE ACCIDENTES Y SALDOS POR MES

T L A X C A L A	ACCIDENTES	24	16	21	34	14	35	26	26	26	27	17	16
	MUERTOS	0	7	1	9	2	1	4	5	11	2	2	4
	HERIDOS	16	9	11	33	10	32	28	20	21	27	10	12
	DAÑOS MATERIALES (MILLONES $)	1.0500	0.5980	2.0155	2.9070	0.6550	2.8536	1.1640	2.2785	1.2495	1.4070	1.1095	0.6510

ACCIDENTES POR DÍA DE LA SEMANA Y CONDICIONES DE LUZ

2 0 1 5

T L A X C A L A

CARRETERA Y TRAMO	ACCIDENTES	DÍA DE LA SEMANA							CONDICIONES DE LUZ			
		LUNES	MARTES	MIÉRCOLES	JUEVES	VIERNES	SÁBADO	DOMINGO	DE DÍA	CREPÚSCULO	DE NOCHE	ALUMBRADO PÚBLICO
Amozoc - Perote (Cuota) (km 20.080 - km 30.500), (km 31.260 - km 31.670), (km 38.930 - km 54.500)	ACCIDENTES		6	4	3	2	2	6	18		5	0
	ACCIDENTES MORTALES		3	1	1	1	0	2	8		0	0
Amozoc - Teziutlán Lim. Edos. Pue./Tlax. - Lim. Edos. Tlax./Pue.	ACCIDENTES											0
	ACCIDENTES MORTALES											0
Apizaco - Emiliano Zapata	ACCIDENTES											0
	ACCIDENTES MORTALES											0
Apizaco - San Pablo Apetatitlán	ACCIDENTES											0
	ACCIDENTES MORTALES											0
Apizaco - Tejocotal Apizaco - Lim. Edos. Tlax./Pue.	ACCIDENTES	1	5	2	5	1	8		15	1	6	0
	ACCIDENTES MORTALES	1	1	0	1	0	0		2	0	1	0
Calpulalpan - El Ocote Calpulalpan - Lim. Edos. Tlax./Hgo.	ACCIDENTES											0
	ACCIDENTES MORTALES											0
Calpulalpan - Nanacamilpa	ACCIDENTES											0
	ACCIDENTES MORTALES											0
Huamantla - La Venta	ACCIDENTES											0
	ACCIDENTES MORTALES											0
Huamantla - Terrenate	ACCIDENTES											0
	ACCIDENTES MORTALES											0
Libramiento de Apizaco	ACCIDENTES											0
	ACCIDENTES MORTALES											0
Libramiento Huamantla	ACCIDENTES											0
	ACCIDENTES MORTALES											0
Libramiento Hueyotlipan	ACCIDENTES											0
	ACCIDENTES MORTALES											0

ACCIDENTES POR DÍA DE LA SEMANA Y CONDICIONES DE LUZ

2 0 1 5

T L A X C A L A

CARRETERA Y TRAMO	ACCIDENTES	DÍA DE LA SEMANA							CONDICIONES DE LUZ			
		LUNES	MARTES	MIÉRCOLES	JUEVES	VIERNES	SÁBADO	DOMINGO	DE DÍA	CREPÚSCULO	DE NOCHE	ALUMBRADO PÚBLICO
Libramiento Norte de la Ciudad de México (Cuota) Lim. Edos. Hgo./Tlax. - T. C. (San Martín Texmelucan - Ocotoxco (Cuota))	ACCIDENTES	4	6	4	5	6	6	2	17	1	15	0
	ACCIDENTES MORTALES	1	1	0	0	0	1	0	1	0	2	0
Los Reyes - Zacatepec Lim. Edos. Méx./Tlax. - Lim. Edos. Tlax./Pue.	ACCIDENTES	15	11	15	18	17	14	19	66	4	39	0
	ACCIDENTES MORTALES	1	3	2	1	2	1	4	7	1	6	0
México - Puebla (Cuota) Lim. Edos. Pue./Tlax. - Lim. Edos. Tlax./Pue.	ACCIDENTES		1	1			1		2		1	0
	ACCIDENTES MORTALES		0	0			0		0		0	0
Puebla - Belem (km 6.600 - km 8.400), (km 9.500 - km 34.900)	ACCIDENTES	2	4	3	5	3	9	3	15	1	13	0
	ACCIDENTES MORTALES	0	0	0	1	1	1	0	1	0	2	0
Puebla - Tlaxcala Lim. Edos. Pue./Tlax. - Tlaxcala	ACCIDENTES			1	1		1		2		1	0
	ACCIDENTES MORTALES			0	0		1		0		1	0
Ramal a San Felipe de Hidalgo	ACCIDENTES											0
	ACCIDENTES MORTALES											0
San Martin Texmelucan - Tlaxcala - El Molinito (Cuota) Lim. Edos. Pue./Tlax. - Ocotoxco	ACCIDENTES	6	6	6	10	8	8	5	24	5	20	0
	ACCIDENTES MORTALES	0	0	0	0	1	0	1	0	0	2	0
San Martín Texmelucan - Tlaxcala Lim. Edos. Pue./Tlax. - Tlaxcala	ACCIDENTES		2		1	3	3	2	7		4	0
	ACCIDENTES MORTALES		0		0	0	0	0	0		0	0
Tetlatlahuca - Santa Ana Chiautempan	ACCIDENTES											0
	ACCIDENTES MORTALES											0
Tlaxcala - Belem	ACCIDENTES											0
	ACCIDENTES MORTALES											0
Villa Alta - T. C. (Puebla - Tlaxcala)	ACCIDENTES											0
	ACCIDENTES MORTALES											0

TOTAL DE ACCIDENTES POR DÍA DE LA SEMANA Y CONDICIONES DE LUZ

T L A X C A L A	ACCIDENTES	28	41	36	48	40	52	37	166	12	104	0
	ACCIDENTES MORTALES	3	8	3	4	5	4	7	19	1	14	0

ACCIDENTES EN PERIODOS FESTIVOS

2 0 1 5

T L A X C A L A

CARRETERA Y TRAMO	SALDOS	AÑO NUEVO 01/01/2015 01/01/2015	5 DE FEBRERO 31/01/2015 02/02/2015	21 DE MARZO 14/03/2015 16/03/2015	SEMANA SANTA 02/04/2015 05/04/2015	DÍA DEL TRABAJO 01/05/2015 01/05/2015	5 DE MAYO 05/05/2015 05/05/2015	DIA DE LA INDEPENDENCIA 16/09/2009 16/09/2009	DÍA DE MUERTOS 31/10/2015 02/11/2015	DÍA DE LA REVOLUCIÓN 16/11/2015 16/11/2015	NAVIDAD 25/12/2015 25/12/2015
Amozoc - Perote (Cuota) (km 20.080 - km 30.500). (km 31.260 - km 31.670). (km 38.930 - km 54.500)	ACCIDENTES										
	MUERTOS										
	DAÑOS MATERIALES (MILLONES $)										
	HERIDOS										
Amozoc - Teziutlán Lim. Edos. Pue./Tlax. - Lim. Edos. Tlax./Pue.	ACCIDENTES										
	MUERTOS										
	DAÑOS MATERIALES (MILLONES $)										
	HERIDOS										
Apizaco - Emiliano Zapata	ACCIDENTES										
	MUERTOS										
	DAÑOS MATERIALES (MILLONES $)										
	HERIDOS										
Apizaco - San Pablo Apetatitlán	ACCIDENTES										
	MUERTOS										
	DAÑOS MATERIALES (MILLONES $)										
	HERIDOS										
Apizaco - Tejocotal Apizaco - Lim. Edos. Tlax./Pue.	ACCIDENTES										
	MUERTOS										
	DAÑOS MATERIALES (MILLONES $)										
	HERIDOS										
Calpulalpan - El Ocote Calpulalpan - Lim. Edos. Tlax./Hgo.	ACCIDENTES										
	MUERTOS										
	DAÑOS MATERIALES (MILLONES $)										
	HERIDOS										
Calpulalpan - Nanacamilpa	ACCIDENTES										
	MUERTOS										
	DAÑOS MATERIALES (MILLONES $)										
	HERIDOS										
Huamantla - La Venta	ACCIDENTES										
	MUERTOS										
	DAÑOS MATERIALES (MILLONES $)										
	HERIDOS										
Huamantla - Terrenate	ACCIDENTES										
	MUERTOS										
	DAÑOS MATERIALES (MILLONES $)										
	HERIDOS										
Libramiento de Apizaco	ACCIDENTES										
	MUERTOS										
	DAÑOS MATERIALES (MILLONES $)										
	HERIDOS										

ACCIDENTES EN PERIODOS FESTIVOS

2 0 1 5

T L A X C A L A

CARRETERA Y TRAMO	SALDOS	AÑO NUEVO 01/01/2015 01/01/2015	5 DE FEBRERO 31/01/2015 02/02/2015	21 DE MARZO 14/03/2015 16/03/2015	SEMANA SANTA 02/04/2015 05/04/2015	DÍA DEL TRABAJO 01/05/2015 01/05/2015	5 DE MAYO 05/05/2015 05/05/2015	DIA DE LA INDEPENDENCIA 16/09/2009 16/09/2009	DÍA DE MUERTOS 31/10/2015 02/11/2015	DÍA DE LA REVOLUCIÓN 16/11/2015 16/11/2015	NAVIDAD 25/12/2015 25/12/2015
Libramiento Huamantla	ACCIDENTES										
	MUERTOS										
	DAÑOS MATERIALES (MILLONES $)										
	HERIDOS										
Libramiento Hueyotlipan	ACCIDENTES										
	MUERTOS										
	DAÑOS MATERIALES (MILLONES $)										
	HERIDOS										
Libramiento Norte de la Ciudad de México (Cuota) Lim. Edos. Hgo./Tlax. - T. C. (San Martín Texmelucan - Ocotoxco (Cuota))	ACCIDENTES			1			1				
	MUERTOS			0			0				
	DAÑOS MATERIALES (MILLONES $)			0			0				
	HERIDOS			2.0000			1.0000				
Los Reyes - Zacatepec Lim. Edos. Méx./Tlax. - Lim. Edos. Tlax./Pue.	ACCIDENTES			1	3	1					
	MUERTOS			0	0	1					
	DAÑOS MATERIALES (MILLONES $)			0	0	0					
	HERIDOS			0.0000	7.0000	2.0000					
México - Puebla (Cuota) Lim. Edos. Pue./Tlax. - Lim. Edos. Tlax./Pue.	ACCIDENTES										
	MUERTOS										
	DAÑOS MATERIALES (MILLONES $)										
	HERIDOS										
Puebla - Belem (km 6.600 - km 8.400). (km 9.500 - km 34.900)	ACCIDENTES				1				2		
	MUERTOS				0				0		
	DAÑOS MATERIALES (MILLONES $)				0				0		
	HERIDOS				0.0000				1.0000		
Puebla - Tlaxcala Lim. Edos. Pue./Tlax. - Tlaxcala	ACCIDENTES										
	MUERTOS										
	DAÑOS MATERIALES (MILLONES $)										
	HERIDOS										
Ramal a San Felipe de Hidalgo	ACCIDENTES										
	MUERTOS										
	DAÑOS MATERIALES (MILLONES $)										
	HERIDOS										
San Martin Texmelucan - Tlaxcala - El Molinito (Cuota) Lim. Edos. Pue./Tlax. - Ocotoxco	ACCIDENTES				2				1		
	MUERTOS				0				0		
	DAÑOS MATERIALES (MILLONES $)				0				0		
	HERIDOS				0.0000				0.0000		
San Martín Texmelucan - Tlaxcala Lim. Edos. Pue./Tlax. - Tlaxcala	ACCIDENTES				1						
	MUERTOS				0						
	DAÑOS MATERIALES (MILLONES $)				0						
	HERIDOS				0.0000						

ACCIDENTES EN PERIODOS FESTIVOS

2 0 1 5

T L A X C A L A

CARRETERA Y TRAMO	SALDOS	AÑO NUEVO 01/01/2015 01/01/2015	5 DE FEBRERO 31/01/2015 02/02/2015	21 DE MARZO 14/03/2015 16/03/2015	SEMANA SANTA 02/04/2015 05/04/2015	DÍA DEL TRABAJO 01/05/2015 01/05/2015	5 DE MAYO 05/05/2015 05/05/2015	DIA DE LA INDEPENDENCIA 16/09/2009 16/09/2009	DÍA DE MUERTOS 31/10/2015 02/11/2015	DÍA DE LA REVOLUCIÓN 16/11/2015 16/11/2015	NAVIDAD 25/12/2015 25/12/2015
Tetlatlahuca - Santa Ana Chiautempan	ACCIDENTES										
	MUERTOS										
	DAÑOS MATERIALES (MILLONES $)										
	HERIDOS										
Tlaxcala - Belem	ACCIDENTES										
	MUERTOS										
	DAÑOS MATERIALES (MILLONES $)										
	HERIDOS										
Villa Alta - T. C. (Puebla - Tlaxcala)	ACCIDENTES										
	MUERTOS										
	DAÑOS MATERIALES (MILLONES $)										
	HERIDOS										

TOTAL DE ACCIDENTES EN PERIODOS FESTIVOS

T L A X C A L A	ACCIDENTES			2	7	1	1		3		
	MUERTOS			0	0	1	0		0		
	DAÑOS MATERIALES (MILLONES $)			0	0	0	0		0		
	HERIDOS			2.0000	7.0000	2.0000	1.0000		1.0000		

ACCIDENTES POR KILOMETRO
2015

CARRETERA Y TRAMO: Apizaco - Tejocotal Apizaco - Lim. Edos. Tlax./Pue. (MEX-119)

DEL KM: 0+000
AL KM: 45+000

	MUERTOS	HERIDOS	DAÑOS MATERIALES (S)	CONDUCTOR	PEATON	VEHICULO	CAMION	GANADO	A. NA. TUR. AL	KILOMETRO	CLAVE	CLASIFICACION DEL ACCIDENTE
SALDOS	0	0	10,000	1	0	0	0	0	0	0	A	SALIDA DEL CAMINO
	0	0	25,000	1	0	0	0	0	0		N	SIN COLISION SOBRE EL CAMINO
	1	4	35,000	1	0	1	0	0	0		G N ✞ ✞ ✞ ✞ ✞ ✞ ✡ ✡ ✡ ✡ ✡ ✡ ✡ ✡ ✡ ✡	COLISION SOBRE EL CAMINO: OTRO VEHICULO MOTOR EN TRANSITO; OTRO VEHICULO MOTOR POR ALCANCE
	0	2	175,000	2	0	1	0	0	0		G M P ✡ ✡ ✡ ✡	COLISION SOBRE EL CAMINO: OTROS OBJETOS
	0	4	50,000	0	0	1	0	0	0	5	A ✡ ✡ ✡ ✡ ✡ ✡ ✡ ✡	SIN COLISION SOBRE EL CAMINO: VOLCADURA; CAIDA DE PASAJERO; INCENDIO; OTROS
	2	1	238,000	4	0	0	0	0	0		G G G H ✞ ✞ ✞ ✞ ✞ ✞ ✞ ✞ ✞ ✞ ✞ ✞ ✞ ✡ ✡ ✡	COLISION SOBRE EL CAMINO: OTRO VEHICULO MOTOR EN TRANSITO; OTRO VEHICULO MOTOR POR ALCANCE; VEHICULO MOTOR ESTACIONADO; FERROCARRIL; BICICLETA/MOTOCICLETA; ANIMAL; OBJETO FIJO; OTROS OBJETOS
	0	0	65,000	1	0	0	0	0	0		G	COLISION SOBRE EL CAMINO: OTRO VEHICULO MOTOR EN TRANSITO
	0	0	15,000	1	0	0	0	0	0	10	B	SIN COLISION SOBRE EL CAMINO: VOLCADURA
	5	0	80,000	2	0	0	0	0	0		A A ✞	SIN COLISION SOBRE EL CAMINO: CAIDA DE PASAJERO; INCENDIO; OTROS; CAIDA DE CARGA; DESPRENDIMIENTO DE REMOLQUE; COLISION SOBRE EL CAMINO: PEATON (ATROPELLAMIENTO); VELOCIDAD EXCESIVA
	0	2	50,000	1	0	0	0	0	0		G ✡ ✡ ✡ ✡	SIN COLISION SOBRE EL CAMINO: OTROS
	0	1	3,000	0	0	0	0	0	1		L ✡ ✡	COLISION SOBRE EL CAMINO: BICICLETA/MOTOCICLETA
	0	0	55,000	1	0	0	0	0	0	15	G	COLISION SOBRE EL CAMINO: OTRO VEHICULO MOTOR EN TRANSITO
	0	1	20,000	1	0	0	0	0	0		A ✡ ✡	SIN COLISION SOBRE EL CAMINO: CAIDA DE PASAJERO; COLISION SOBRE EL CAMINO: PEATON (ATROPELLAMIENTO)
	0	2	6,500	1	0	0	0	0	0	20	G ✡ ✡ ✡ ✡	COLISION SOBRE EL CAMINO: OTRO VEHICULO MOTOR EN TRANSITO
	0	0	5,100	1	0	0	0	0	0	25	J	COLISION SOBRE EL CAMINO: VEHICULO MOTOR ESTACIONADO
										30		
										35		
										40		
										45		

N U M E R O Y C L A S I F I C A C I O N D E A C C I D E N T E S

CLAVE	CLASIFICACION DEL ACCIDENTE
A	SALIDA DEL CAMINO
SIN COLISION SOBRE EL CAMINO	
B	VOLCADURA
C	CAIDA DE PASAJERO
D	INCENDIO
E	OTROS
P	CAIDA DE CARGA
Q	DESPRENDIMIENTO DE REMOLQUE
COLISION SOBRE EL CAMINO	
F	PEATON (ATROPELLAMIENTO)
R	VELOCIDAD EXCESIVA

CLAVE	CLASIFICACION DEL ACCIDENTE
COLISION SOBRE EL CAMINO	
G	OTRO VEHICULO MOTOR EN TRANSITO
H	OTRO VEHICULO MOTOR POR ALCANCE
J	VEHICULO MOTOR ESTACIONADO
K	FERROCARRIL
L	BICICLETA/MOTOCICLETA
M	ANIMAL
N	OBJETO FIJO
O	OTROS OBJETOS
S	SIN DATO

ACCIDENTES EQUIVALENTES A DAÑOS MATERIALES
✞ UN MUERTO = 6 ACCIDENTES
✡ UN HERIDO = 2 ACCIDENTES

ACCIDENTES POR KILOMETRO
2015

CARRETERA Y TRAMO: Los Reyes - Zacatepec Lim. Edos. Méx./Tlax. - Lim. Edos. Tlax./Pue. (MEX-136)

DEL KM: 43+000
AL KM: 85+000

MUERTOS	HERIDOS	DAÑOS MATERIALES (S)	COND. OCTOR	PEATONES	VEHICULOS	CAMION	GANADO	A. NAL.	A. TUR.	KILOMETRO
0	1	15,000	1	0	0	0	0	0		43
1	4	140,000	2	0	0	0	0	0		44
0	4	170,000	3	0	0	0	0	0		45
1	6	212,000	4	0	1	0	0	0		46
3	0	213,000	3	0	1	0	0	0		47
0	0	220,000	1	0	0	0	0	0		48
0	0	3,000	1	0	0	0	0	0		49
1	1	15,000	1	0	0	0	0	0		50
0	1	0	1	0	0	0	0	0		51
0	1	308,000	1	0	1	0	0	0		52
0	2	0	1	0	0	0	0	0		53
0	2	6,000	1	0	0	0	0	0		54
1	1	68,000	2	0	0	0	0	0		55
0	4	140,000	3	0	1	0	0	0		56
0	2	27,000	1	0	0	0	0	0		57
0	0	150,000	1	0	0	0	0	0		58
0	1	5,000	1	0	0	0	0	0		59
0	1	35,000	2	0	0	0	0	0		60
0	0	80,000	0	0	0	0	1	0		61
2	1	50,000	1	0	0	0	0	0		62
0	7	15,000	0	0	1	0	0	0		63
0	0	80,000	1	0	0	0	0	0		64
0	0	8,000	0	0	1	0	0	0		65
0	0	50,000	1	0	0	0	0	0		66
0	1	25,000	1	0	0	0	0	0		67

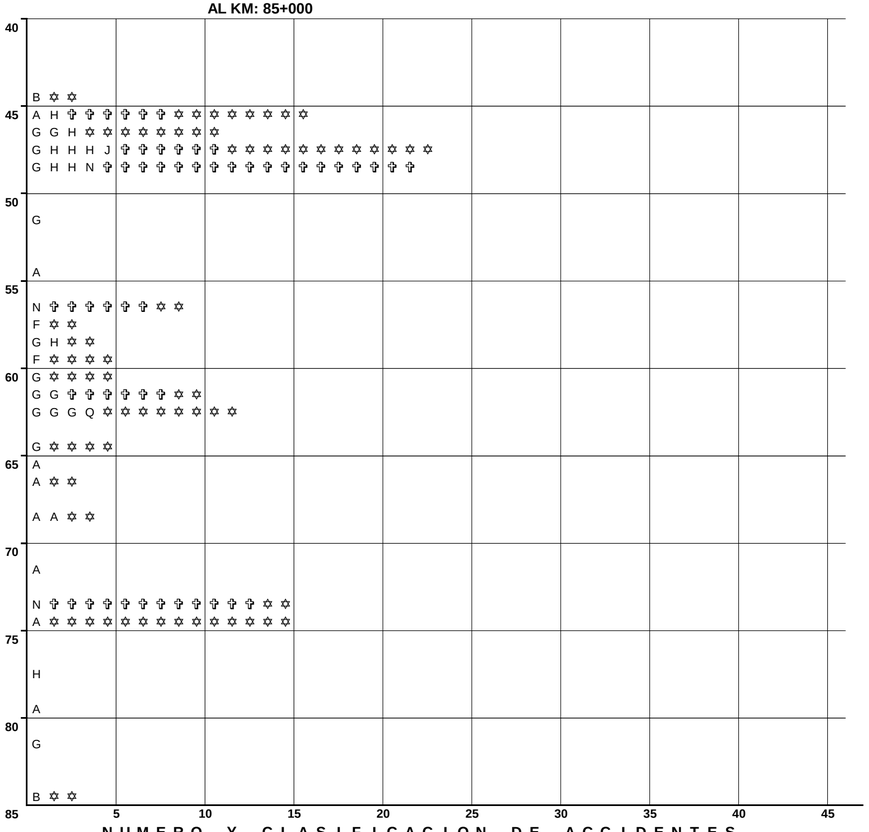

N U M E R O Y C L A S I F I C A C I O N D E A C C I D E N T E S

CLAVE	CLASIFICACION DEL ACCIDENTE	CLAVE	CLASIFICACION DEL ACCIDENTE
A	SALIDA DEL CAMINO	COLISION SOBRE EL CAMINO	
		G	OTRO VEHICULO MOTOR EN TRANSITO
SIN COLISION SOBRE EL CAMINO		**H**	OTRO VEHICULO MOTOR POR ALCANCE
B	VOLCADURA	**J**	VEHICULO MOTOR ESTACIONADO
C	CAIDA DE PASAJERO	**K**	FERROCARRIL
D	INCENDIO	**L**	BICICLETA/MOTOCICLETA
E	OTROS	**M**	ANIMAL
P	CAIDA DE CARGA	**N**	OBJETO FIJO
Q	DESPRENDIMIENTO DE REMOLQUE	**O**	OTROS OBJETOS
COLISION SOBRE EL CAMINO		**S**	SIN DATO
F	PEATON (ATROPELLAMIENTO)		
R	VELOCIDAD EXCESIVA	ACCIDENTES EQUIVALENTES A DAÑOS MATERIALES	
		✞	UN MUERTO = 6 ACCIDENTES
		✡	UN HERIDO = 2 ACCIDENTES

DEL KM: 85+000
AL KM: 130+000

MUERTOS	HERIDOS	DAÑOS MATERIALES (S)	COND. OCTOR	PEATONES	VEHICULOS	CAMION	GANADO	A. NAL.	A. TUR.	KILOMETRO
0	1	18,000	2	0	0	0	0	0		85
0	0	25,000	1	0	0	0	0	0		86
0	0	50,000	0	0	1	0	0	0		87
0	0	19,000	1	0	0	0	0	0		88
0	1	47,000	3	0	0	0	0	0		89
0	1	17,000	1	0	0	0	0	0		90
0	0	10,000	1	0	0	0	0	0		91
0	0	20,000	1	0	0	0	0	0		92
0	0	17,500	0	0	1	0	0	0		93
0	2	50,000	1	0	1	0	0	0		94
0	4	95,000	1	0	0	0	0	0		95
1	0	40,000	2	0	0	0	0	0		96
0	0	30,000	1	0	0	0	0	0		97
0	2	50,000	2	0	0	0	0	0		98
0	0	70,000	2	0	0	0	0	0		99
0	0	27,000	1	0	0	0	0	0		100
0	0	25,000	1	0	0	0	0	0		101
0	0	11,000	1	0	0	0	0	0		102
1	2	40,000	1	0	0	0	0	0		103
1	0	25,000	1	0	0	0	0	0		104
0	1	360,000	3	0	0	0	0	0		105

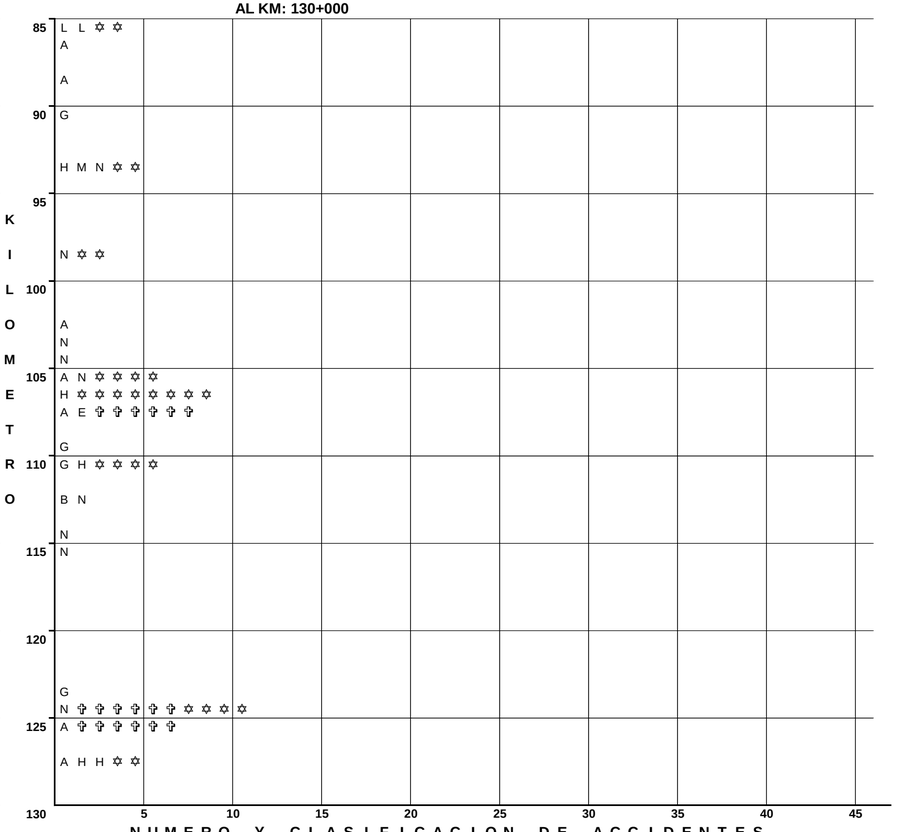

N U M E R O Y C L A S I F I C A C I O N D E A C C I D E N T E S

CLAVE	CLASIFICACION DEL ACCIDENTE	CLAVE	CLASIFICACION DEL ACCIDENTE
A	SALIDA DEL CAMINO	COLISION SOBRE EL CAMINO	
		G	OTRO VEHICULO MOTOR EN TRANSITO
SIN COLISION SOBRE EL CAMINO		**H**	OTRO VEHICULO MOTOR POR ALCANCE
B	VOLCADURA	**J**	VEHICULO MOTOR ESTACIONADO
C	CAIDA DE PASAJERO	**K**	FERROCARRIL
D	INCENDIO	**L**	BICICLETA/MOTOCICLETA
E	OTROS	**M**	ANIMAL
P	CAIDA DE CARGA	**N**	OBJETO FIJO
Q	DESPRENDIMIENTO DE REMOLQUE	**O**	OTROS OBJETOS
COLISION SOBRE EL CAMINO		**S**	SIN DATO
F	PEATON (ATROPELLAMIENTO)		
R	VELOCIDAD EXCESIVA	ACCIDENTES EQUIVALENTES A DAÑOS MATERIALES	
		✞	UN MUERTO = 6 ACCIDENTES
		✡	UN HERIDO = 2 ACCIDENTES

CARRETERA Y TRAMO: Los Reyes - Zacatepec Lim. Edos. Méx./Tlax. - Lim. Edos. Tlax./Pue. (MEX-136)

DEL KM: 130+000
AL KM: 175+000

MUERTOS	HERIDOS	DAÑOS MATERIALES (S)	CONDUCTOR	PEATON	VEHICULO	CAMION	GANADO	A. NA. TUR. AL.	KM	CLAVES
0	0	40,000	1	0	0	0	0	0	130	A
1	0	85,000	2	0	0	0	0	0		A A ✞ ✞ ✞ ✞ ✞ ✞
0	0	40,000	1	0	0	0	0	0		N
0	0	40,000	0	0	0	1	0	0		N
0	0	50,000	1	0	0	0	0	0		A
0	1	50,000	1	0	0	0	0	0	135	E ✡ ✡
0	1	140,000	4	0	0	0	0	0		A G H H ✡ ✡
0	2	100,000	3	0	1	0	0	0		A E G L ✡ ✡ ✡ ✡
0	1	120,000	2	0	0	0	0	0	140	A J ✡ ✡
0	3	115,000	2	0	0	0	0	0		H N ✡ ✡ ✡ ✡ ✡ ✡
0	0	9,000	1	0	0	0	0	0	145	N
0	3	149,000	3	0	0	0	0	0		A H H ✡ ✡ ✡ ✡ ✡ ✡
0	0	20,000	1	0	0	0	0	0		G
0	3	15,000	1	0	0	0	0	0	150	J ✡ ✡ ✡ ✡ ✡ ✡
1	0	50,500	2	0	0	0	0	0	155	G N ✞ ✞ ✞ ✞ ✞ ✞
0	2	110,000	1	0	0	0	0	0		G ✡ ✡ ✡ ✡
0	0	205,000	0	0	0	0	0	1	160	G
1	2	75,000	2	0	0	0	0	0	165	B H ✞ ✞ ✞ ✞ ✞ ✞ ✡ ✡ ✡ ✡
1	5	78,000	2	0	0	0	0	0		G H ✞ ✞ ✞ ✞ ✞ ✞ ✡ ✡ ✡ ✡ ✡ ✡ ✡ ✡ ✡ ✡
1	0	200,000	1	0	0	0	0	0		G ✞ ✞ ✞ ✞ ✞ ✞
0	1	5,000	1	0	0	0	0	0	170	L ✡ ✡
0	2	57,000	2	0	0	0	0	0		G L ✡ ✡ ✡ ✡

KILOMETRO — SALDOS CAUSAS — 175

5 10 15 20 25 30 35 40 45

NUMERO Y CLASIFICACION DE ACCIDENTES

CLAVE	CLASIFICACION DEL ACCIDENTE	CLAVE	CLASIFICACION DEL ACCIDENTE
A	SALIDA DEL CAMINO	COLISION SOBRE EL CAMINO	
		G	OTRO VEHICULO MOTOR EN TRANSITO
SIN COLISION SOBRE EL CAMINO		**H**	OTRO VEHICULO MOTOR POR ALCANCE
B	VOLCADURA	**J**	VEHICULO MOTOR ESTACIONADO
C	CAIDA DE PASAJERO	**K**	FERROCARRIL
D	INCENDIO	**L**	BICICLETA/MOTOCICLETA
E	OTROS	**M**	ANIMAL
P	CAIDA DE CARGA	**N**	OBJETO FIJO
Q	DESPRENDIMIENTO DE REMOLQUE	**O**	OTROS OBJETOS
COLISION SOBRE EL CAMINO		**S**	SIN DATO
F	PEATON (ATROPELLAMIENTO)		
R	VELOCIDAD EXCESIVA	ACCIDENTES	EQUIVALENTES A DAÑOS MATERIALES
		✞	UN MUERTO = 6 ACCIDENTES
		✡	UN HERIDO = 2 ACCIDENTES

DEL KM: 175+000
AL KM: 177+570

MUERTOS	HERIDOS	DAÑOS MATERIALES (S)	CONDUCTOR	PEATON	VEHICULO	CAMION	GANADO	A. NA. TUR. AL.	KM	CLAVES
0	0	30,000	0	0	0	0	0	1	175	A
									180	
									185	
									190	
									195	
									200	
									205	
									210	
									215	

KILOMETRO — SALDOS CAUSAS — 220

5 10 15 20 25 30 35 40 45

NUMERO Y CLASIFICACION DE ACCIDENTES

CLAVE	CLASIFICACION DEL ACCIDENTE	CLAVE	CLASIFICACION DEL ACCIDENTE
A	SALIDA DEL CAMINO	COLISION SOBRE EL CAMINO	
		G	OTRO VEHICULO MOTOR EN TRANSITO
SIN COLISION SOBRE EL CAMINO		**H**	OTRO VEHICULO MOTOR POR ALCANCE
B	VOLCADURA	**J**	VEHICULO MOTOR ESTACIONADO
C	CAIDA DE PASAJERO	**K**	FERROCARRIL
D	INCENDIO	**L**	BICICLETA/MOTOCICLETA
E	OTROS	**M**	ANIMAL
P	CAIDA DE CARGA	**N**	OBJETO FIJO
Q	DESPRENDIMIENTO DE REMOLQUE	**O**	OTROS OBJETOS
COLISION SOBRE EL CAMINO		**S**	SIN DATO
F	PEATON (ATROPELLAMIENTO)		
R	VELOCIDAD EXCESIVA	ACCIDENTES	EQUIVALENTES A DAÑOS MATERIALES
		✞	UN MUERTO = 6 ACCIDENTES
		✡	UN HERIDO = 2 ACCIDENTES

ACCIDENTES POR KILOMETRO
2015

CARRETERA Y TRAMO: Puebla - Belem (km 6.600 - km 8.400), (km 9.500 - km 34.900) (MEX-121)

DEL KM: 7+000
AL KM: 50+000

KILOMETRO	MUERTOS	HERIDOS	DAÑOS MATERIALES (S)	CONDUCTOR	PEATONES	VEHICULO	CAMINO	GANADO	A. NA. TUR. AL.
5	0	0	250,000	1	0	0	0	0	0
10	3	3	135,000	3	0	0	0	0	0
	0	1	8,000	0	1	0	0	0	0
	0	12	66,000	4	0	0	0	0	0
15	0	0	5,000	1	0	0	0	0	0
	0	0	17,000	0	0	0	1	0	0
20	0	0	10,000	1	0	0	0	0	0
	0	4	40,000	2	0	0	0	0	0
25	0	1	75,000	2	0	0	0	0	0
	0	0	60,000	2	0	0	0	0	0
	0	9	219,000	5	1	0	0	0	0
30	0	0	20,000	1	0	0	0	0	0
	2	5	75,000	2	0	0	0	0	0
	0	1	100,000	1	0	0	0	0	0
	0	3	35,000	1	0	0	0	0	0
35									
40									
45									
50									

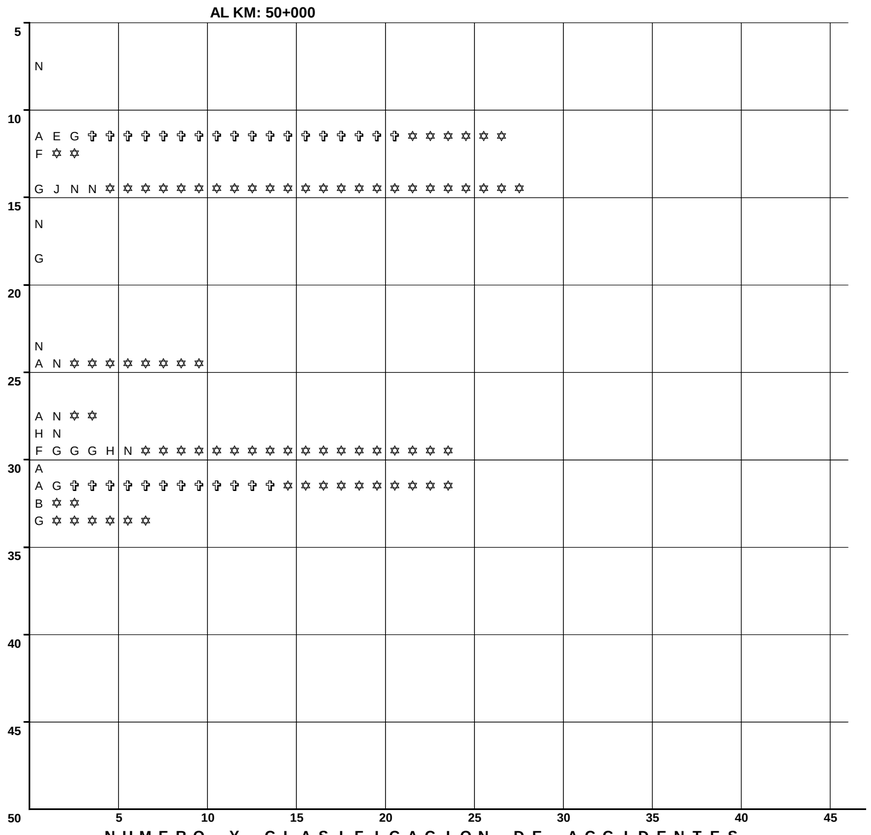

N U M E R O Y C L A S I F I C A C I O N D E A C C I D E N T E S

CLAVE	CLASIFICACION DEL ACCIDENTE	CLAVE	CLASIFICACION DEL ACCIDENTE
A	SALIDA DEL CAMINO	COLISION SOBRE EL CAMINO	
		G	OTRO VEHICULO MOTOR EN TRANSITO
SIN COLISION SOBRE EL CAMINO		**H**	OTRO VEHICULO MOTOR POR ALCANCE
B	VOLCADURA	**J**	VEHICULO MOTOR ESTACIONADO
C	CAIDA DE PASAJERO	**K**	FERROCARRIL
D	INCENDIO	**L**	BICICLETA/MOTOCICLETA
E	OTROS	**M**	ANIMAL
P	CAIDA DE CARGA	**N**	OBJETO FIJO
Q	DESPRENDIMIENTO DE REMOLQUE	**O**	OTROS OBJETOS
COLISION SOBRE EL CAMINO		**S**	SIN DATO
F	PEATON (ATROPELLAMIENTO)		
R	VELOCIDAD EXCESIVA	ACCIDENTES EQUIVALENTES A DAÑOS MATERIALES	
		✞	UN MUERTO = 6 ACCIDENTES
		✡	UN HERIDO = 2 ACCIDENTES

ACCIDENTES POR KILOMETRO
2015

CARRETERA Y TRAMO: Puebla - Tlaxcala Lim. Edos. Pue./Tlax. - Tlaxcala (MEX-119)

DEL KM: 12+000
AL KM: 55+000

KILOMETRO	MUERTOS	HERIDOS	DAÑOS MATERIALES (S)	CONDUCTOR	PEATON	VEHICULO PASAJERO	CAMION	GANADO	A. NA. TUR. AL.
10	0	2	30,000	1	0	0	0	0	0
15									
20	0 1	0 0	12,000 13,000	1 1	0 0	0 0	0 0	0 0	0 0
25									
30									
35									
40									
45									
50									
55									

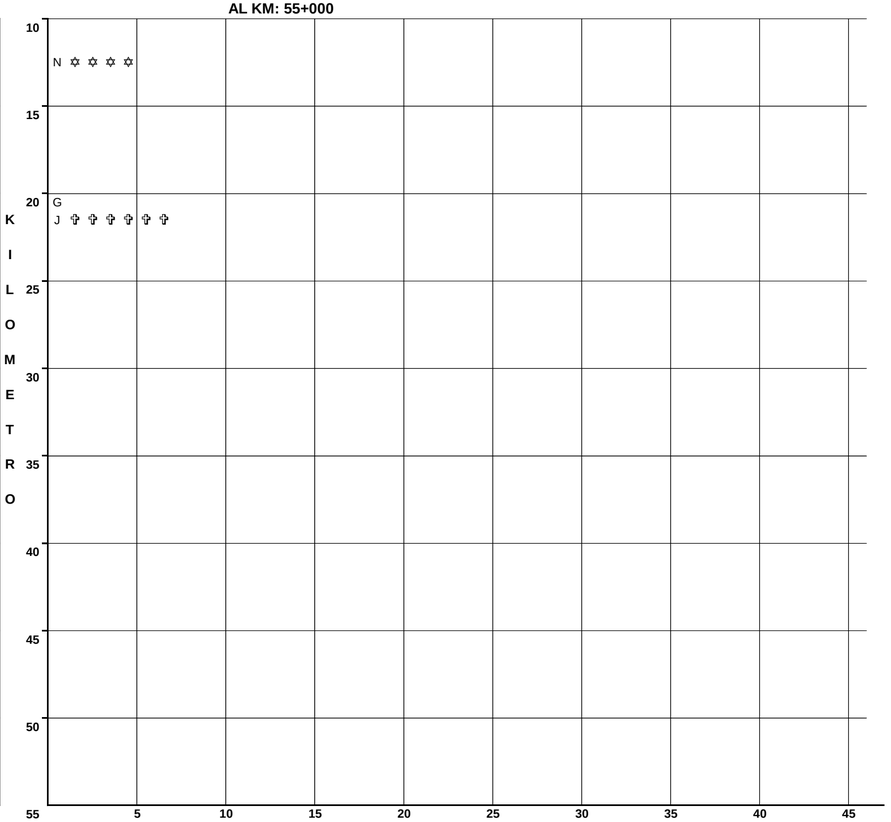

N U M E R O Y C L A S I F I C A C I O N D E A C C I D E N T E S

CLAVE	CLASIFICACION DEL ACCIDENTE
A	SALIDA DEL CAMINO
SIN COLISION SOBRE EL CAMINO	
B	VOLCADURA
C	CAIDA DE PASAJERO
D	INCENDIO
E	OTROS
P	CAIDA DE CARGA
Q	DESPRENDIMIENTO DE REMOLQUE
COLISION SOBRE EL CAMINO	
F	PEATON (ATROPELLAMIENTO)
R	VELOCIDAD EXCESIVA

CLAVE	CLASIFICACION DEL ACCIDENTE
COLISION SOBRE EL CAMINO	
G	OTRO VEHICULO MOTOR EN TRANSITO
H	OTRO VEHICULO MOTOR POR ALCANCE
J	VEHICULO MOTOR ESTACIONADO
K	FERROCARRIL
L	BICICLETA/MOTOCICLETA
M	ANIMAL
N	OBJETO FIJO
O	OTROS OBJETOS
S	SIN DATO

ACCIDENTES EQUIVALENTES A DAÑOS MATERIALES
✞ UN MUERTO = 6 ACCIDENTES
✡ UN HERIDO = 2 ACCIDENTES

ACCIDENTES POR KILOMETRO
2015

CARRETERA Y TRAMO: San Martín Texmelucan - Tlaxcala Lim. Edos. Pue./Tlax. - Tlaxcala (MEX-117)

DEL KM: 3+000
AL KM: 45+000

MUERTOS	HERIDOS	DAÑOS MATERIALES (S)	CONDUCTOR	PEATON	VEHICULO	CAMINO	GANADO	A. NA. TUR. AL.	KILOMETRO	CLAVE
0	0	400,000	1	0	0	0	0	0	0	B
0	0	3,000	0	0	1	0	0	0	5	E
0	6	75,000	1	0	0	0	0	0	10	G ✡ ✡ ✡ ✡ ✡ ✡ ✡ ✡ ✡ ✡ ✡ ✡
0	0	20,000	1	0	0	0	0	0		B
0	0	46,000	1	0	1	0	0	0		H N
0	0	469,000	2	0	0	0	0	0	15	A J
0	1	65,000	2	0	0	0	0	0	20	G G ✡ ✡
0	0	40,000	0	0	1	0	0	0		P
									25	
									30	
									35	
									40	
									45	

SALDOS CAUSAS

5 10 15 20 25 30 35 40 45

N U M E R O Y C L A S I F I C A C I O N D E A C C I D E N T E S

CLAVE	CLASIFICACION DEL ACCIDENTE
A	SALIDA DEL CAMINO
SIN COLISION SOBRE EL CAMINO	
B	VOLCADURA
C	CAIDA DE PASAJERO
D	INCENDIO
E	OTROS
P	CAIDA DE CARGA
Q	DESPRENDIMIENTO DE REMOLQUE
COLISION SOBRE EL CAMINO	
F	PEATON (ATROPELLAMIENTO)
R	VELOCIDAD EXCESIVA

CLAVE	CLASIFICACION DEL ACCIDENTE
COLISION SOBRE EL CAMINO	
G	OTRO VEHICULO MOTOR EN TRANSITO
H	OTRO VEHICULO MOTOR POR ALCANCE
J	VEHICULO MOTOR ESTACIONADO
K	FERROCARRIL
L	BICICLETA/MOTOCICLETA
M	ANIMAL
N	OBJETO FIJO
O	OTROS OBJETOS
S	SIN DATO

ACCIDENTES EQUIVALENTES A DAÑOS MATERIALES
✝ UN MUERTO = 6 ACCIDENTES
✡ UN HERIDO = 2 ACCIDENTES

ACCIDENTES POR KILOMETRO
2015

CARRETERA Y TRAMO: Amozoc - Perote (Cuota) (km 20.080 - km 30.500), (km 31.260 - km 31.670), (km 38.930 - km 54.500) (MEX-140D)

DEL KM: 20+000
AL KM: 65+000

KILOMETRO	MUERTOS	HERIDOS	DAÑOS MATERIALES (S)	CONDUCTOR	PEATON	VEHICULO	CAMINO	GANADO	A. NA. TUR. AL.
20	1	1	90,000	1	0	0	0	0	0
	2	3	950,000	4	0	0	0	0	0
	1	1	50,000	1	0	0	0	0	0
25	6	6	320,000	1	0	1	0	0	0
	1	0	150,000	1	0	0	0	0	0
30	0	8	55,000	2	0	0	0	0	0
	0	0	172,000	1	0	0	0	0	0
35									
40	0	0	42,000	2	0	0	0	0	0
	0	1	105,000	2	0	0	0	0	0
	0	2	170,000	2	0	0	0	0	0
45	0	0	20,000	1	0	0	0	0	0
	0	1	35,000	1	0	0	0	0	0
50	0	0	30,000	1	0	0	0	0	0
	1	3	140,000	2	0	0	0	0	0
55									
60									
65									

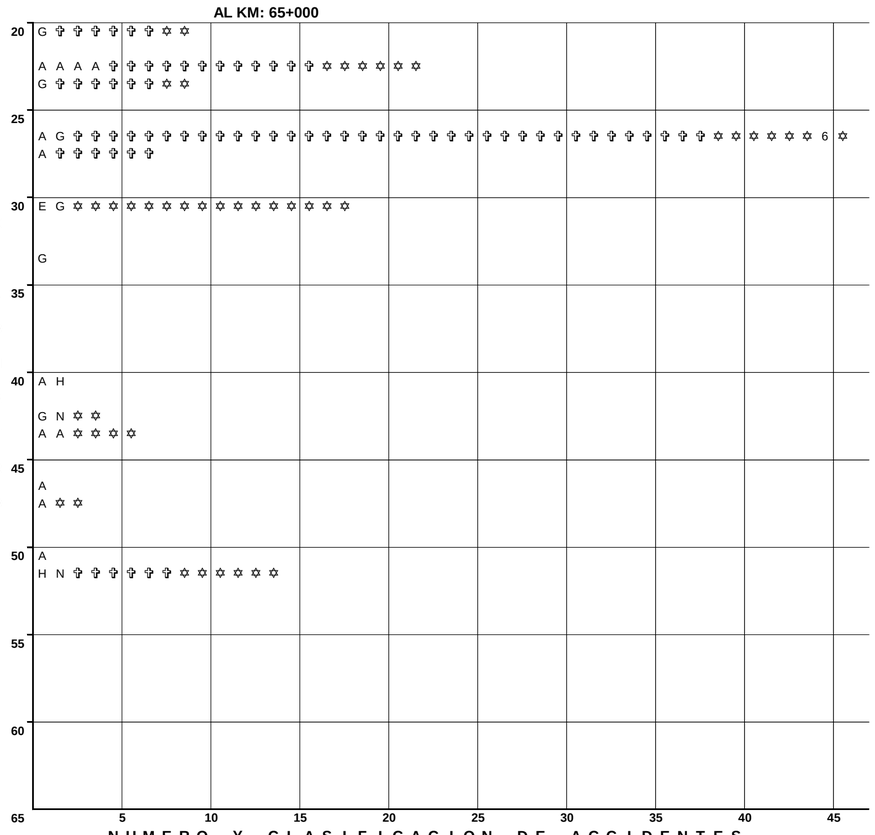
20 G ✞ ✞ ✞ ✞ ✞ ✡ ✡
A A A A ✞ ✞ ✞ ✞ ✞ ✞ ✞ ✞ ✞ ✞ ✡ ✡ ✡ ✡ ✡ ✡
G ✞ ✞ ✞ ✞ ✞ ✞ ✡ ✡
25 A G ✞ ✞ ✞ ✞ ✞ ✞ ✞ ✞ ✞ ✞

ACCIDENTES POR KILOMETRO
2015

CARRETERA Y TRAMO: Libramiento Norte de la Ciudad de México (Cuota) Lim. Edos. Hgo./Tlax. - T. C. (San Martín Texmelucan - Ocotoxco (Cuota)) (MEX-M40D)

DEL KM: 181+000

AL KM: 225+000

	MUERTOS	HERIDOS	DAÑOS MATERIALES (S)	CONDUCTOR	PEATON	VEHICULO	CAMION	GANADO	A. NA. TUR. L.	
	1	0	40,000	1	0	0	0	0	0	
	0	4	60,000	1	0	0	0	0	0	
	0	1	50,000	1	0	0	0	0	0	
	0	0	80,000	1	0	0	0	0	0	
	1	10	120,000	2	0	0	0	0	0	
	0	7	415,000	3	0	0	0	0	3	
	0	1	1,490,000	3	0	0	0	0	0	
	0	2	380,000	2	0	0	0	0	0	
	0	0	730,000	2	0	0	0	0	0	
	1	4	95,000	2	0	0	0	0	0	
SALDOS	0	0	80,000	1	0	0	0	0	0	
	0	0	250,000	1	0	0	0	0	0	
	0	2	30,000	0	0	1	0	0	0	
	0	0	100,000	1	0	0	0	0	0	
	0	0	120,000	1	0	1	0	0	0	
	0	6	419,000	3	0	0	0	0	0	
	0	0	180,500	1	0	0	0	0	0	
	0	0	420,000	1	0	0	0	0	0	
	0	1	560,000	1	0	0	0	0	0	

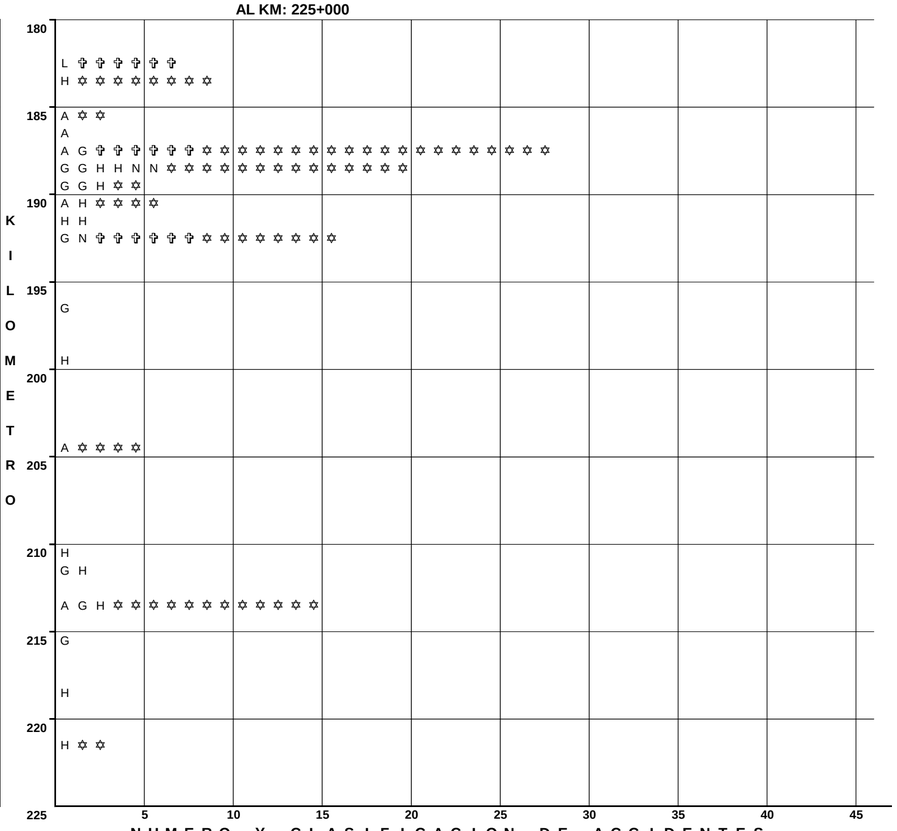

N U M E R O Y C L A S I F I C A C I O N D E A C C I D E N T E S

CLAVE	CLASIFICACION DEL ACCIDENTE
A	SALIDA DEL CAMINO
SIN COLISION SOBRE EL CAMINO	
B	VOLCADURA
C	CAIDA DE PASAJERO
D	INCENDIO
E	OTROS
P	CAIDA DE CARGA
Q	DESPRENDIMIENTO DE REMOLQUE
COLISION SOBRE EL CAMINO	
F	PEATON (ATROPELLAMIENTO)
R	VELOCIDAD EXCESIVA

CLAVE	CLASIFICACION DEL ACCIDENTE
COLISION SOBRE EL CAMINO	
G	OTRO VEHICULO MOTOR EN TRANSITO
H	OTRO VEHICULO MOTOR POR ALCANCE
J	VEHICULO MOTOR ESTACIONADO
K	FERROCARRIL
L	BICICLETA/MOTOCICLETA
M	ANIMAL
N	OBJETO FIJO
O	OTROS OBJETOS
S	SIN DATO

ACCIDENTES EQUIVALENTES A DAÑOS MATERIALES

✞ UN MUERTO = 6 ACCIDENTES

✡ UN HERIDO = 2 ACCIDENTES

ACCIDENTES POR KILOMETRO
2015

CARRETERA Y TRAMO: México - Puebla (Cuota) Lim. Edos. Pue./Tlax. - Lim. Edos. Tlax./Pue. (MEX-150D)

DEL KM: 99+000
AL KM: 108+000

KILOMETRO	MUERTOS	HERIDOS	DAÑOS MATERIALES (S)	CONDUCTOR	PEATON	VEHICULO	CAMION	GANADO	A. NAT. A. L.
95	0	1	30,000	1	0	0	0	0	0
100	0	1	40,000	1	0	0	0	0	0
	0	2	15,000	1	0	0	0	0	0
105									
110									
115									
120									
125									
130									
135									
140									

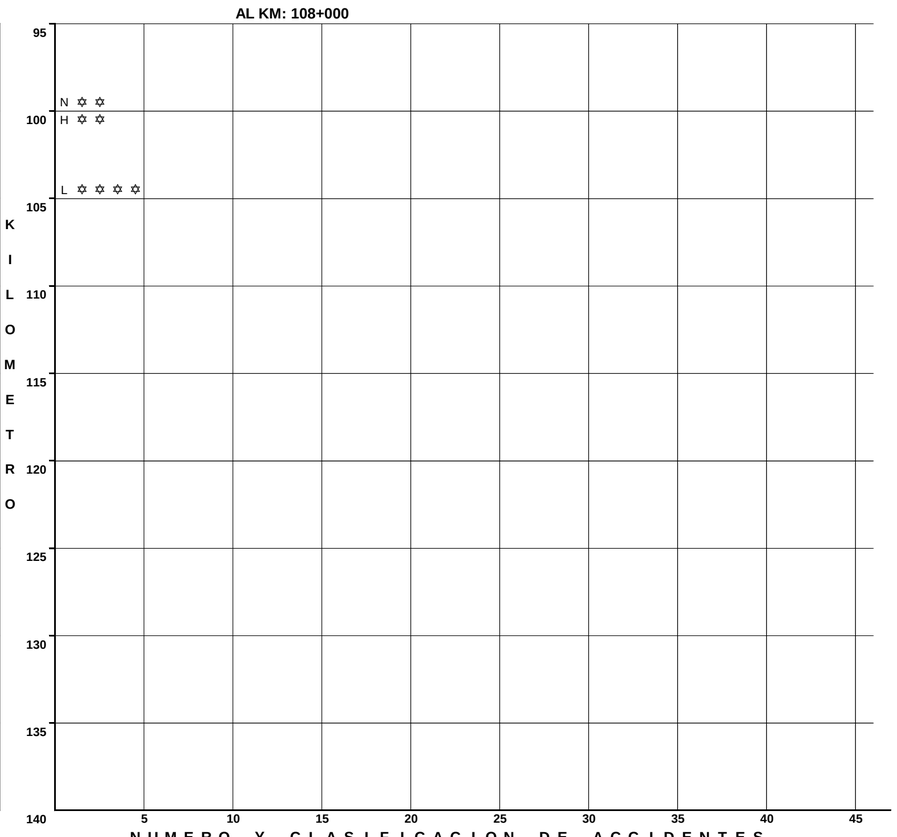

N U M E R O Y C L A S I F I C A C I O N D E A C C I D E N T E S

CLAVE	CLASIFICACION DEL ACCIDENTE	CLAVE	CLASIFICACION DEL ACCIDENTE
A	SALIDA DEL CAMINO	COLISION SOBRE EL CAMINO	
		G	OTRO VEHICULO MOTOR EN TRANSITO
SIN COLISION SOBRE EL CAMINO		**H**	OTRO VEHICULO MOTOR POR ALCANCE
B	VOLCADURA	**J**	VEHICULO MOTOR ESTACIONADO
C	CAIDA DE PASAJERO	**K**	FERROCARRIL
D	INCENDIO	**L**	BICICLETA/MOTOCICLETA
E	OTROS	**M**	ANIMAL
P	CAIDA DE CARGA	**N**	OBJETO FIJO
Q	DESPRENDIMIENTO DE REMOLQUE	**O**	OTROS OBJETOS
COLISION SOBRE EL CAMINO		**S**	SIN DATO
F	PEATON (ATROPELLAMIENTO)		
R	VELOCIDAD EXCESIVA	ACCIDENTES EQUIVALENTES A DAÑOS MATERIALES	
		✞	UN MUERTO = 6 ACCIDENTES
		✡	UN HERIDO = 2 ACCIDENTES

ACCIDENTES POR KILOMETRO
2015

CARRETERA Y TRAMO: San Martin Texmelucan - Tlaxcala - El Molinito (Cuota) Lim. Edos. Pue./Tlax. - Ocotoxco (MEX-117D)

DEL KM: 4+000
AL KM: 45+000

KILOMETRO	MUERTOS	HERIDOS	DAÑOS MATERIALES (S)	CONDUCTOR	PEATON	VEHICULO	CAMINO	GANADO	A. NA. TUR. AL.
4	0	0	30,000	1	0	0	0	0	0
6	0	1	35,000	1	0	0	0	0	0
7	0	1	15,000	1	0	0	0	0	0
	0	0	8,000	1	0	0	0	0	0
8	0	0	15,000	1	0	0	0	0	0
9	0	0	60,000	2	0	0	0	0	0
	0	5	131,000	2	0	0	0	0	0
	0	0	8,000	1	0	0	0	0	0
10	0	0	108,000	2	0	0	0	0	0
	0	1	15,000	1	0	0	0	0	0
	0	2	245,000	4	0	0	0	0	0
	0	1	160,000	6	0	0	0	0	0
11	1	3	105,000	1	1	1	0	0	0
	0	0	65,000	2	0	0	0	0	0
	1	1	507,000	11	0	0	0	0	0
	0	0	349,500	6	0	1	0	0	0
	0	1	63,000	3	0	0	0	0	0

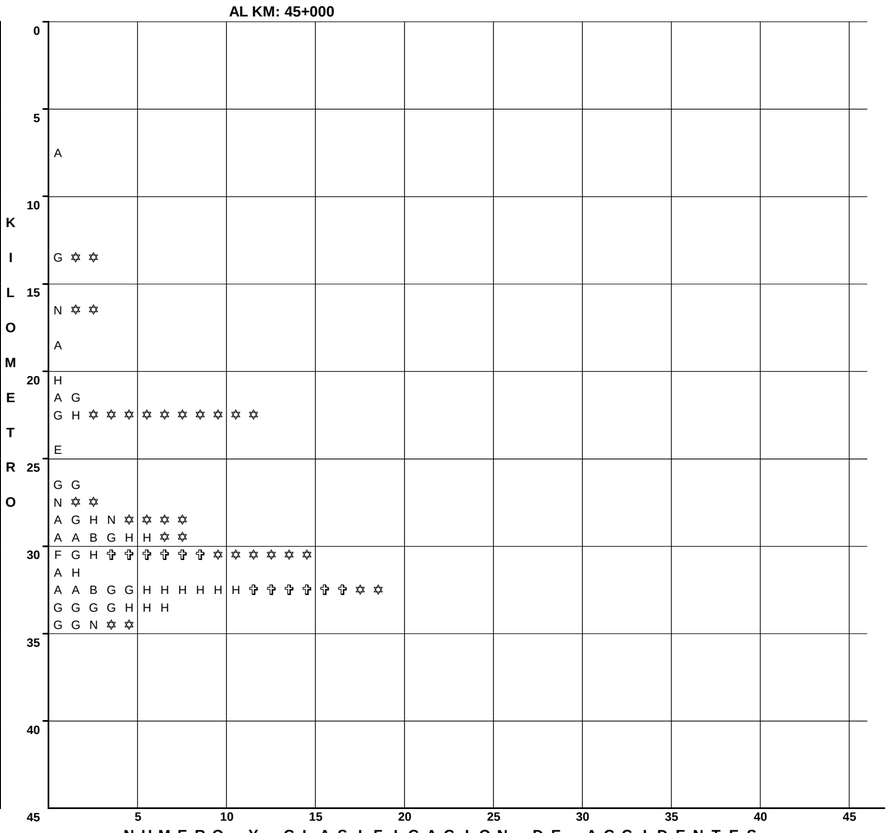

N U M E R O Y C L A S I F I C A C I O N D E A C C I D E N T E S

CLAVE	CLASIFICACION DEL ACCIDENTE	CLAVE	CLASIFICACION DEL ACCIDENTE
A	SALIDA DEL CAMINO	COLISION SOBRE EL CAMINO	
		G	OTRO VEHICULO MOTOR EN TRANSITO
SIN COLISION SOBRE EL CAMINO		**H**	OTRO VEHICULO MOTOR POR ALCANCE
B	VOLCADURA	**J**	VEHICULO MOTOR ESTACIONADO
C	CAIDA DE PASAJERO	**K**	FERROCARRIL
D	INCENDIO	**L**	BICICLETA/MOTOCICLETA
E	OTROS	**M**	ANIMAL
P	CAIDA DE CARGA	**N**	OBJETO FIJO
Q	DESPRENDIMIENTO DE REMOLQUE	**O**	OTROS OBJETOS
COLISION SOBRE EL CAMINO		**S**	SIN DATO
F	PEATON (ATROPELLAMIENTO)		
R	VELOCIDAD EXCESIVA	ACCIDENTES EQUIVALENTES A DAÑOS MATERIALES	
		✞	UN MUERTO = 6 ACCIDENTES
		✡	UN HERIDO = 2 ACCIDENTES

CAUSANTE PRINCIPAL DEL ACCIDENTE (en porcentaje)

2 0 1 5

T L A X C A L A

CARRETERA Y TRAMO	CONDUCTOR	PEATÓN O PASAJERO	VEHÍCULO	CAMINO	IRRUPCIÓN DE GANADO	AGENTE NATURAL
Amozoc - Perote (Cuota) (km 20.080 - km 30.500), (km 31.260 - km 31.670), (km 38.930 - km 54.500)	95.65	0.00	4.35	0.00	0.00	0.00
Amozoc - Teziutlán Lim. Edos. Pue./Tlax. - Lim. Edos. Tlax./Pue.						
Apizaco - Emiliano Zapata						
Apizaco - San Pablo Apetatitlán						
Apizaco - Tejocotal Apizaco - Lim. Edos. Tlax./Pue.	81.82	0.00	13.64	0.00	0.00	4.55
Calpulalpan - El Ocote Calpulalpan - Lim. Edos. Tlax./Hgo.						
Calpulalpan - Nanacamilpa						
Huamantla - La Venta						

CAUSANTE PRINCIPAL DEL ACCIDENTE (en porcentaje)

2 0 1 5

T L A X C A L A

CARRETERA Y TRAMO	CONDUCTOR	PEATÓN O PASAJERO	VEHÍCULO	CAMINO	IRRUPCIÓN DE GANADO	AGENTE NATURAL
Huamantla - Terrenate						
Libramiento de Apizaco						
Libramiento Huamantla						
Libramiento Hueyotlipan						
Libramiento Norte de la Ciudad de México (Cuota) Lim. Edos. Hgo./Tlax. - T. C. (San Martín Texmelucan - Ocotoxco (Cuota))	84.85	0.00	6.06	0.00	0.00	9.09
Los Reyes - Zacatepec Lim. Edos. Méx./Tlax. - Lim. Edos. Tlax./Pue.	87.16	0.00	9.17	0.92	0.92	1.83
México - Puebla (Cuota) Lim. Edos. Pue./Tlax. - Lim. Edos. Tlax./Pue.	100.00	0.00	0.00	0.00	0.00	0.00
Puebla - Belem (km 6.600 - km 8.400), (km 9.500 - km 34.900)	89.66	6.90	0.00	3.45	0.00	0.00

CAUSANTE PRINCIPAL DEL ACCIDENTE (en porcentaje)

2 0 1 5

T L A X C A L A

CARRETERA Y TRAMO	CONDUCTOR	PEATÓN O PASAJERO	VEHÍCULO	CAMINO	IRRUPCIÓN DE GANADO	AGENTE NATURAL
Puebla - Tlaxcala Lim. Edos. Pue./Tlax. - Tlaxcala	100.00	0.00	0.00	0.00	0.00	0.00
Ramal a San Felipe de Hidalgo						
San Martin Texmelucan - Tlaxcala - El Molinito (Cuota) Lim. Edos. Pue./Tlax. - Ocotoxco	93.88	2.04	4.08	0.00	0.00	0.00
San Martín Texmelucan - Tlaxcala Lim. Edos. Pue./Tlax. - Tlaxcala	72.73	0.00	27.27	0.00	0.00	0.00
Tetlatlahuca - Santa Ana Chiautempan						
Tlaxcala - Belem						
Villa Alta - T. C. (Puebla - Tlaxcala)						

CAUSANTE PRINCIPAL DEL ACCIDENTE (en porcentaje)

2 0 1 5

T L A X C A L A

CARRETERA Y TRAMO	CONDUCTOR	PEATÓN O PASAJERO	VEHÍCULO	CAMINO	IRRUPCIÓN DE GANADO	AGENTE NATURAL

TOTAL DE CAUSANTES PRINCIPALES DEL ACCIDENTE (en porcentaje)

T L A X C A L A	88.30	1.06	7.45	0.71	0.35	2.13

DATOS DEL LUGAR DEL ACCIDENTE Y CONTROL DEL TRÁNSITO

2015

T L A X C A L A

CARRETERA Y TRAMO	ALINEAMIENTO VERTICAL				ALINEAMIENTO HORIZONTAL											CONTROL DE TRÁNSITO EXISTENTE												
	PENDIENTE	CIMA	COLUMPIO	A NIVEL	TANGENTE	CURVA ABIERTA	CURVA CERRADA	ENTRONQUE	PUENTE O TUNEL	INTERSECCION	CALLEJON	ACCESO PRIVADO	CRUCE FFCC	ZONA PORTUARIA	TRAMO EN CONSTRUCCION	SEÑAL INFORMATIVA	SEÑAL PREVENTIVA	SEÑAL RESTRICTIVA	SEMAFORO	AGENTE O GUARDAVIA	BARRERA O ISLETA	RAYAS LATERALES	RAYA CENTRAL	VIBRADORES	ABANDERAMIENTO	BANDEREROS	OTRO CONTROL	SIN CONTROL
Amozoc - Perote (Cuota) (km 20.080 - km 30.500), (km 31.260 - km 31.670), (km 38.930 - km 54.500)	5			17	21											23	23	23	0	0	3	22	22	1	0	0	0	0
Amozoc - Teziutlán Lim. Edos. Pue./Tlax. - Lim. Edos. Tlax./Pue.																												
Apizaco - Emiliano Zapata																												
Apizaco - San Pablo Apetatitlán																												
Apizaco - Tejocotal Apizaco - Lim. Edos. Tlax./Pue.	9			13	19	2	1									22	22	22	0	0	1	20	20	1	0	0	0	0
Calpulalpan - El Ocote Calpulalpan - Lim. Edos. Tlax./Hgo.																												
Calpulalpan - Nanacamilpa																												
Huamantla - La Venta																												
Huamantla - Terrenate																												
Libramiento de Apizaco																												
Libramiento Huamantla																												
Libramiento Hueyotlipan																												

DATOS DEL LUGAR DEL ACCIDENTE Y CONTROL DEL TRÁNSITO

2015

T L A X C A L A

CARRETERA Y TRAMO	ALINEAMIENTO VERTICAL				ALINEAMIENTO HORIZONTAL											CONTROL DE TRÁNSITO EXISTENTE												
	PENDIENTE	CIMA	COLUMPIO	A NIVEL	TANGENTE	CURVA ABIERTA	CURVA CERRADA	ENTRONQUE	PUENTE O TUNEL	INTERSECCION	CALLEJON	ACCESO PRIVADO	CRUCE FFCC	ZONA PORTUARIA	TRAMO EN CONSTRUCCION	SEÑAL INFORMATIVA	SEÑAL PREVENTIVA	SEÑAL RESTRICTIVA	SEMAFORO	AGENTE O GUARDAVIA	BARRERA O ISLETA	RAYAS LATERALES	RAYA CENTRAL	VIBRADORES	ABANDERAMIENTO	BANDEREROS	OTRO CONTROL	SIN CONTROL
Libramiento Norte de la Ciudad de México (Cuota) Lim. Edos. Hgo./Tlax. - T. C. (San Martín Texmelucan - Ocotoxco (Cuota))	19	1		9	27	5										33	33	33	0	0	6	33	32	0	0	0	1	0
Los Reyes - Zacatepec Lim. Edos. Méx./Tlax. - Lim. Edos. Tlax./Pue.	37			70	94	6	3		1							109	109	109	3	0	5	106	105	2	2	1	3	0
México - Puebla (Cuota) Lim. Edos. Pue./Tlax. - Lim. Edos. Tlax./Pue.				3	3											3	3	3	1	0	0	3	3	0	0	0	1	0
Puebla - Belem (km 6.600 - km 8.400), (km 9.500 - km 34.900)	7			21	19	6	2									29	29	29	3	0	2	29	29	0	0	0	1	0
Puebla - Tlaxcala Lim. Edos. Pue./Tlax. - Tlaxcala				3	3											3	3	3	0	0	0	2	2	1	0	0	2	1
Ramal a San Felipe de Hidalgo																												
San Martin Texmelucan - Tlaxcala - El Molinito (Cuota) Lim. Edos. Pue./Tlax. - Ocotoxco	29	1		15	44	3		1								49	49	49	1	0	2	49	49	0	0	0	2	0
San Martín Texmelucan - Tlaxcala Lim. Edos. Pue./Tlax. - Tlaxcala	1			8	10											11	11	11	0	0	0	11	11	0	0	0	1	0
Tetlatlahuca - Santa Ana Chiautempan																												
Tlaxcala - Belem																												
Villa Alta - T. C. (Puebla - Tlaxcala)																												

DATOS DEL LUGAR DEL ACCIDENTE Y CONTROL DEL TRÁNSITO

2015

T L A X C A L A

CARRETERA Y TRAMO	ALINEAMIENTO VERTICAL				ALINEAMIENTO HORIZONTAL											CONTROL DE TRÁNSITO EXISTENTE												
	PENDIENTE	CIMA	COLUMPIO	A NIVEL	TANGENTE	CURVA ABIERTA	CURVA CERRADA	ENTRONQUE	PUENTE O TUNEL	INTERSECCION	CALLEJON	ACCESO PRIVADO	CRUCE FFCC	ZONA PORTUARIA	TRAMO EN CONSTRUCCION	SEÑAL INFORMATIVA	SEÑAL PREVENTIVA	SEÑAL RESTRICTIVA	SEMAFORO	AGENTE O GUARDAVIA	BARRERA O ISLETA	RAYAS LATERALES	RAYA CENTRAL	VIBRADORES	ABANDERAMIENTO	BANDEREROS	OTRO CONTROL	SIN CONTROL
TOTAL DATOS DEL LUGAR DEL ACCIDENTE Y CONTROL DEL TRÁNSITO																												
T L A X C A L A	107	2		159	240	22	6	1	1							282	282	282	8	0	19	275	273	5	2	1	11	1

CIRCUNSTANCIAS QUE CONTRIBUYERON AL ACCIDENTE

2015

T L A X C A L A

CARRETERA Y TRAMO	DEL CONDUCTOR O PEATÓN														DEL VEHÍCULO										DEL CAMINO							AGENTE NATURAL					
	IMPRUDENCIA O INTENCIÓN	VELOCIDAD EXCESIVA	INVADIÓ CARRIL CONTRARIO	REBASO INDEBIDAMENTE	NO RESPETÓ SEÑAL DE ALTO	NO RESPETÓ SEMAFORO	NO CEDIO EL PASO	NO GUARDO DISTANCIA	VIRÓ INDEBIDAMENTE	MAL ESTACIONADO	ESTADO DE EBRIEDAD	BAJO EFECTO DE DROGAS	DORMITANDO	DESLUMBRAMIENTO	LLANTAS	FRENOS	DIRECCION	SUSPENSIÓN	LUCES	EJES	TRANSMISIÓN	MOTOR	SOBRECUPO O SOBRECARGA	EXCESO DE DIMENSIONES	IRRUPCIÓN DE GANADO	DESPERFECTOS	FALTA DE SEÑALES	OBJETOS EN EL CAMINO	MOJADO	RESBALOSO	OTROS	LLUVIA	NIEVE O GRANIZO	NIEBLA O HUMO	TOLVANERA	VIENTOS FUERTES	OTROS
Amozoc - Perote (Cuota) (km 20.080 - km 30.500), (km 31.260 - km 31.670), (km 38.930 - km 54.500)	2	10	4					1	1				4		1																							
Amozoc - Teziutlán Lim. Edos. Pue./Tlax. - Lim. Edos. Tlax./Pue.																																						
Apizaco - Emiliano Zapata																																						
Apizaco - San Pablo Apetatitlán																																						
Apizaco - Tejocotal Apizaco - Lim. Edos. Tlax./Pue.		8	3	1			2		2		2				2								1											1				
Calpulalpan - El Ocote Calpulalpan - Lim. Edos. Tlax./Hgo.																																						
Calpulalpan - Nanacamilpa																																						
Huamantla - La Venta																																						
Huamantla - Terrenate																																						
Libramiento de Apizaco																																						
Libramiento Huamantla																																						
Libramiento Hueyotlipan																																						
Libramiento Norte de la Ciudad de México (Cuota) Lim. Edos. Hgo./Tlax. - T. C. (San Martín Texmelucan - Ocotoxco (Cuota))	4	19						1	2				2		2																			3				
Los Reyes - Zacatepec Lim. Edos. Méx./Tlax. - Lim. Edos. Tlax./Pue.	9	60	4	2			4	8	3		4		1		7	2						1			1			1						2				
México - Puebla (Cuota) Lim. Edos. Pue./Tlax. - Lim. Edos. Tlax./Pue.		2									1																											
Puebla - Belem (km 6.600 - km 8.400), (km 9.500 - km 34.900)		15	1			1	3	2	3	1																				1								

CIRCUNSTANCIAS QUE CONTRIBUYERON AL ACCIDENTE

2015

T L A X C A L A

CARRETERA Y TRAMO	DEL CONDUCTOR O PEATÓN														DEL VEHÍCULO										DEL CAMINO							AGENTE NATURAL					
	IMPRUDENCIA O INTENCIÓN	VELOCIDAD EXCESIVA	INVADIÓ CARRIL CONTRARIO	REBASO INDEBIDAMENTE	NO RESPETÓ SEÑAL DE ALTO	NO RESPETÓ SEMAFORO	NO CEDIO EL PASO	NO GUARDO DISTANCIA	VIRÓ INDEBIDAMENTE	MAL ESTACIONADO	ESTADO DE EBRIEDAD	BAJO EFECTO DE DROGAS	DORMITANDO	DESLUMBRAMIENTO	LLANTAS	FRENOS	DIRECCION	SUSPENSIÓN	LUCES	EJES	TRANSMISIÓN	MOTOR	SOBRECUPO O SOBRECARGA	EXCESO DE DIMENSIONES	IRRUPCIÓN DE GANADO	DESPERFECTOS	FALTA DE SEÑALES	OBJETOS EN EL CAMINO	MOJADO	RESBALOSO	OTROS	LLUVIA	NIEVE O GRANIZO	NIEBLA O HUMO	TOLVANERA	VIENTOS FUERTES	OTROS
Puebla - Tlaxcala Lim. Edos. Pue./Tlax. - Tlaxcala							1		1	1																												
Ramal a San Felipe de Hidalgo																																						
San Martin Texmelucan - Tlaxcala - El Molinito (Cuota) Lim. Edos. Pue./Tlax. - Ocotoxco	2	18					4	19	3						1	1																						
San Martín Texmelucan - Tlaxcala Lim. Edos. Pue./Tlax. - Tlaxcala		4	1				1	2							2								1															
Tetlatlahuca - Santa Ana Chiautempan																																						
Tlaxcala - Belem																																						
Villa Alta - T. C. (Puebla - Tlaxcala)																																						

TOTAL DE CIRCUNSTANCIAS QUE CONTRIBUYERON AL ACCIDENTE

T L A X C A L A	17	136	13	3		1	15	33	15	2	7		7		15	3						1	2		1			1		1				6			

ACCIDENTES POR TIPO DE VEHÍCULO

2 0 1 5

T L A X C A L A

CARRETERA Y TRAMO	ACCIDENTES	ACCIDENTES POR TIPO DE VEHÍCULO																							
		A	A-A	A-B	A-C	A-B-C	B	B-B	B-C	C	C-C	A-M	A-O	A-B-O	A-C-O	A-M-O	B-M	B-O	C-M	C-O	M	M-M	M-O	O	O-O
Amozoc - Perote (Cuota) (km 20.080 - km 30.500), (km 31.260 - km 31.670), (km 38.930 - km 54.500)	23	6	4	1	3		1			8															
Amozoc - Teziutlán Lim. Edos. Pue./Tlax. - Lim. Edos. Tlax./Pue.	0																								
Apizaco - Emiliano Zapata	0																								
Apizaco - San Pablo Apetatitlán	0																								
Apizaco - Tejocotal Apizaco - Lim. Edos. Tlax./Pue.	22	6	4	2	5		1			2		1											1		
Calpulalpan - El Ocote Calpulalpan - Lim. Edos. Tlax./Hgo.	0																								
Calpulalpan - Nanacamilpa	0																								

ACCIDENTES POR TIPO DE VEHÍCULO

2 0 1 5

T L A X C A L A

CARRETERA Y TRAMO	ACCIDENTES	ACCIDENTES POR TIPO DE VEHÍCULO																							
		A	A-A	A-B	A-C	A-B-C	B	B-B	B-C	C	C-C	A-M	A-O	A-B-O	A-C-O	A-M-O	B-M	B-O	C-M	C-O	M	M-M	M-O	O	O-O
Huamantla - La Venta	0																								
Huamantla - Terrenate	0																								
Libramiento de Apizaco	0																								
Libramiento Huamantla	0																								
Libramiento Hueyotlipan	0																								
Libramiento Norte de la Ciudad de México (Cuota) Lim. Edos. Hgo./Tlax. - T. C. (San Martín Texmelucan - Ocotoxco	33	7	1		5					6	10		1					1		1			1		
Los Reyes - Zacatepec Lim. Edos. Méx./Tlax. - Lim. Edos. Tlax./Pue.	109	33	12	2	18	1			2	20	8	2	4						2	2	1	1	1		
México - Puebla (Cuota) Lim. Edos. Pue./Tlax. - Lim. Edos. Tlax./Pue.	3	1	1																1						
Puebla - Belem (km 6.600 - km 8.400), (km 9.500 - km 34.900)	29	11	4		3		1			7	1		2												

ACCIDENTES POR TIPO DE VEHÍCULO

2 0 1 5

T L A X C A L A

CARRETERA Y TRAMO	ACCIDENTES	ACCIDENTES POR TIPO DE VEHÍCULO																							
		A	A-A	A-B	A-C	A-B-C	B	B-B	B-C	C	C-C	A-M	A-O	A-B-O	A-C-O	A-M-O	B-M	B-O	C-M	C-O	M	M-M	M-O	O	O-O
Puebla - Tlaxcala Lim. Edos. Pue./Tlax. - Tlaxcala	3									1	1								1						
Ramal a San Felipe de Hidalgo	0																								
San Martin Texmelucan - Tlaxcala - El Molinito (Cuota) Lim. Edos. Pue./Tlax. - Ocotoxco	49	14	10	1	11	1			1	4	2		3		1					1					
San Martín Texmelucan - Tlaxcala Lim. Edos. Pue./Tlax. - Tlaxcala	11	2	2		2					4			1												
Tetlatlahuca - Santa Ana Chiautempan	0																								
Tlaxcala - Belem	0																								
Villa Alta - T. C. (Puebla - Tlaxcala)	0																								

ACCIDENTES POR TIPO DE VEHÍCULO

2 0 1 5

T L A X C A L A

CARRETERA Y TRAMO	ACCIDENTES	ACCIDENTES POR TIPO DE VEHÍCULO																							
		A	A-A	A-B	A-C	A-B-C	B	B-B	B-C	C	C-C	A-M	A-O	A-B-O	A-C-O	A-M-O	B-M	B-O	C-M	C-O	M	M-M	M-O	O	O-O

TOTAL DE ACCIDENTES POR TIPO DE VEHÍCULO

TOTALES	282	80	38	6	47	2	3		3	52	22	3	11		1			1	4	4	1	1	3		
PORCENTAJES	100.00	28.37	13.48	2.13	16.67	0.71	1.06	0.00	1.06	18.44	7.80	1.06	3.90	0.00	0.35	0.00	0.00	0.35	1.42	1.42	0.35	0.35	1.06	0.00	0.00

TIPO DE VEHÍCULO

A.- AUTOMÓVIL

B.- AUTOBUSES

C.- CAMIÓN SENCILLO Y COMBINADO, FURGONETA Y PICK-UP

M.- MOTOCICLETAS Y BICICLETAS

O.- OTROS (MAQ. AGRÍCOLA, DE CONST, TREN, VEH. FUGADOS DEL SITIO)

TIPO DE VEHÍCULOS INVOLUCRADOS

2 0 1 5

T L A X C A L A

| CARRETERA | TOTAL DE TIPO DE VEHÍCULOS INVOLUCRADOS | | |

TIPO DE VEHÍCULOS INVOLUCRADOS

2 0 1 5

T L A X C A L A

| CARRETERA | TOTAL DE TIPO DE VEHÍCULOS INVOLUCRADOS | | |

TIPO DE VEHÍCULOS INVOLUCRADOS

2015

T L A X C A L A

| CARRETERA | TOTAL DE TIPO DE VEHÍCULOS INVOLUCRADOS | | |

RESUMEN DE ACCIDENTES DE TRÁNSITO 2 0 1 5

RED DE CARRETERA FEDERAL LIBRE Y DE CUOTA

T L A X C A L A

CLASIFICACION	LONGITUD (km)	ACCIDENTES	HERIDOS	MUERTOS	DAÑOS MATERIALES (MILLONES $)	VEH/km (MILLONES)	ÍNDICE DE ACCIDENTES (A)
CUOTA	107.900	108	84	17	9.9530	814.195	0.133
LIBRE	396.020	174	145	31	7.9856	2,115.979	0.082
RESUMEN DEL ESTADO	503.920	282	229	48	17.9386	2,930.172	0.096

NOTA:

(A) ÍNDICE DE ACCIDENTES POR MILLÓN DE VEHÍCULOS - KILOMETRO