E S T A D I S T I C A

A C C I D E N T E S D E T R A N S I T O

2 0 1 6

D U R A N G O

INDICE DE ACCIDENTES POR MILLÓN DE VEHÍCULOS-KILOMETRO (2016)

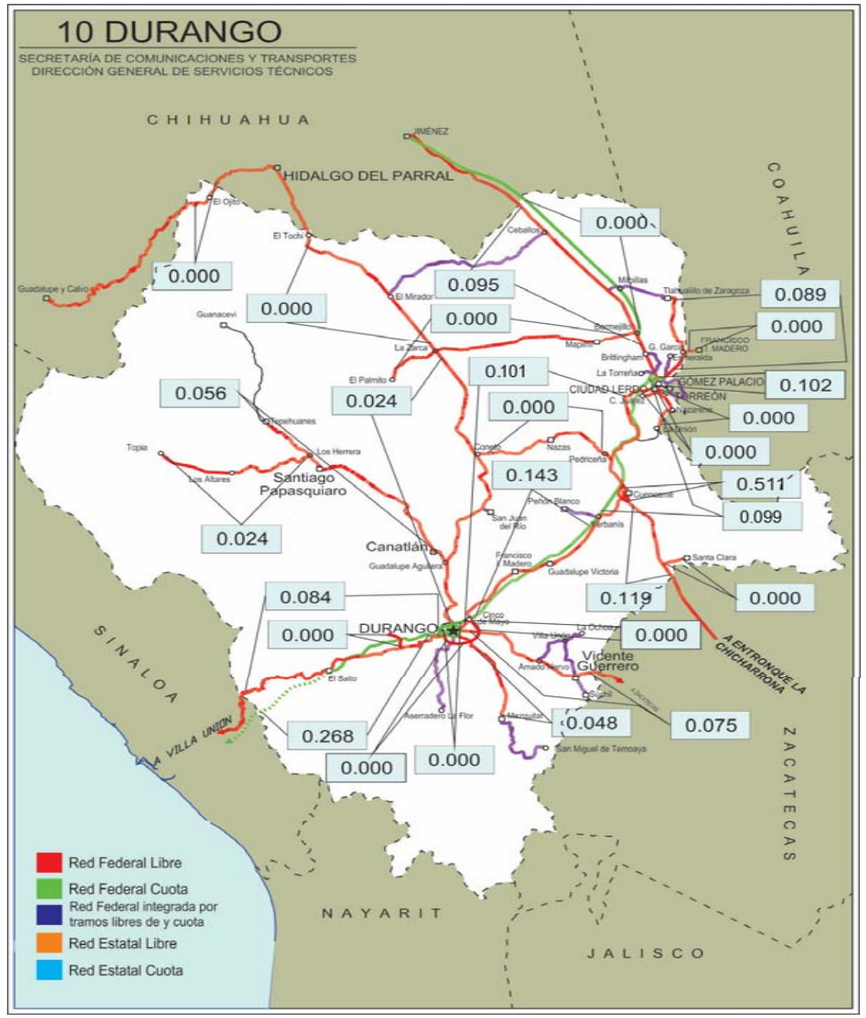

INDICE DE ACCIDENTES EN EL ESTADO 2016

$$\overline{I}^{A}_{V-km} = 0.077$$

ESTADO DE DURANGO

ACCIDENTES DE TRÁNSITO

2 0 1 6

D U R A N G O

CARRETERA Y TRAMO	LONGITUD DEL CAMINO	VEH-km MILLÓNES	ACCIDENTES				SALDOS			ÍNDICES POR 10^6 DE VEH-KM		ÍNDICES POR 10^5 DE VEH-KM		
			TOTAL	CON MUERTOS	SOLO CON HERIDOS	EQUIVALENTES (1)	MUERTOS	HERIDOS	DAÑOS MATERIALES (MILLÓNES $)	ACCIDENTES	PELIGROSIDAD	ACCIDENTES MORTALES	MUERTOS	HERIDOS
Bermejillo - El Palmito	160.000	67.103	0	0	0					0.000		0.000		
Durango - Ent. La Zarca	239.500	291.424	7	2	3	29	2	5	0.4180	0.024	0.100	0.001	0.001	0.002
Durango - Mazatlán (Cuota) Libramiento de Durango - Lim. Edos. Dgo./Sin.	136.900	111.912	30	10	18	180	12	39	2.1250	0.268	1.608	0.009	0.011	0.035
Durango - Mezquital	82.000	105.108	5	2	2	29	2	6	0.2020	0.048	0.276	0.002	0.002	0.006
Durango - Torreón Durango - Lim. Edos. Dgo./Coah.	251.000	535.954	54	11	28	272	14	67	5.1065	0.101	0.508	0.002	0.003	0.013
Durango - Villa Unión Durango - Lim. Edos. Dgo./Sin.	198.500	106.958	9	4	7	71	5	16	0.3830	0.084	0.664	0.004	0.005	0.015
Durango - Yerbanís (Cuota)	118.000	104.719	15	5	12	91	5	23	1.1400	0.143	0.869	0.005	0.005	0.022
Ent. La Chicharrona - Cuencamé Lim. Edos. Zac./Dgo. - Cuencamé	64.800	109.310	13	4	4	45	4	4	1.7850	0.119	0.412	0.004	0.004	0.004
Ent. La Zarca - Hidalgo del Parral Ent. La Zarca - Lim. Edos. Dgo./Chih.	122.890	59.503	0	0	0					0.000		0.000		
Ent. Los Herrera - Topia	229.000	40.899	1	1	1	9	1	1	0.0250	0.024	0.220	0.002	0.002	0.002
Gómez Palacio - Corralitos (Cuota) T. C. (Gómez Palacio - Jiménez (Libre)) - Lim. Edos. Dgo./Chih.	112.000	126.203	0	0	0					0.000		0.000		

ACCIDENTES DE TRÁNSITO

2 0 1 6

D U R A N G O

CARRETERA Y TRAMO	LONGITUD DEL CAMINO	VEH-km MILLÓNES	ACCIDENTES				SALDOS			ÍNDICES POR 10^6 DE VEH-KM		ÍNDICES POR 10^5 DE VEH-KM		
			TOTAL	CON MUERTOS	SOLO CON HERIDOS	EQUIVALENTES (1)	MUERTOS	HERIDOS	DAÑOS MATERIALES (MILLÓNES $)	ACCIDENTES	PELIGROSIDAD	ACCIDENTES MORTALES	MUERTOS	HERIDOS
Gómez Palacio - Jiménez Gómez Palacio - Lim. Edos. Dgo./Chih.	146.150	317.150	30	5	13	120	8	21	9.6730	0.095	0.378	0.002	0.003	0.007
Gómez Palacio - La Unión	42.200	40.530	0	0	0					0.000		0.000		
Gómez Palacio - Tlahualillo	72.900	146.383	13	2	9	49	2	12	1.9510	0.089	0.335	0.001	0.001	0.008
Gregorio García - Francisco I. Madero T. C. (Gómez Palacio - Tlahualillo) - Lim. Edos. Dgo./Coah.	3.600	8.004	0	0	0					0.000		0.000		
Guadalupe Aguilera - Tepehuanes	169.000	178.175	10	5	5	64	6	9	0.7280	0.056	0.359	0.003	0.003	0.005
Hidalgo del Parral - Guadalupe y Calvo Lim. Edos. Chih./Dgo. - Lim. Edos. Dgo./Chih.	19.000	6.304	0	0	0					0.000		0.000		
Libramiento Cuencamé	2.600	1.956	1	0	0	1	0	0	0.3000	0.511	0.511	0.000	0.000	0.000
Libramiento de Durango (Cuota)	21.600	24.212	0	0	0					0.000		0.000		
Libramiento Norte de Torreón (X. C. Gomez Palacio - Jimenez) - Lim. Edos. Dgo. /Coah.	15.600	9.788	1	0	0	1	0	0	0.0800	0.102	0.102	0.000	0.000	0.000
Libramiento Oriente de Durango	10.500	18.308	0	0	0					0.000		0.000		
Libramiento Sur de Durango	27.700	12.210	0	0	0					0.000		0.000		

ACCIDENTES DE TRÁNSITO

2 0 1 6

D U R A N G O

CARRETERA Y TRAMO	LONGITUD DEL CAMINO	VEH-km MILLÓNES	ACCIDENTES				SALDOS			ÍNDICES POR 10^6 DE VEH-KM		ÍNDICES POR 10^5 DE VEH-KM		
			TOTAL	CON MUERTOS	SOLO CON HERIDOS	EQUIVALENTES (1)	MUERTOS	HERIDOS	DAÑOS MATERIALES (MILLÓNES $)	ACCIDENTES	PELIGROSIDAD	ACCIDENTES MORTALES	MUERTOS	HERIDOS
Pedriceña - Ent. Rodeo	98.000	59.611	0	0	0					0.000		0.000		
Ramal a Otinapa	19.650	1.571	0	0	0					0.000		0.000		
Ramal a Santa Clara	14.000	4.471	0	0	0					0.000		0.000		
Ramal a Villa Juárez	13.000	19.606	0	0	0					0.000		0.000		
Yerbanís - Gómez Palacio (Cuota)	102.000	160.994	16	2	5	52	3	9	5.8350	0.099	0.323	0.001	0.002	0.006
Zacatecas - Durango Lim. Edos. Zac./Dgo. - Durango	97.220	185.490	14	6	8	98	6	24	1.1390	0.075	0.528	0.003	0.003	0.013

TOTAL DE ACCIDENTES DE TRÁNSITO

D U R A N G O	2,589.310	2,853.854	219	59	115	1,111	70	236	30.8905	0.077	0.389	0.002	0.002	0.008

NOTA: (1) ACCIDENTES EQUIVALENTES
UN MUERTO = 6 ACCIDENTES
UN HERIDO = 2 ACCIDENTES

ACCIDENTES Y SALDOS POR MES

2 0 1 6

D U R A N G O

CARRETERA Y TRAMO	SALDOS	ENERO	FEBRERO	MARZO	ABRIL	MAYO	JUNIO	JULIO	AGOSTO	SEPTIEMBRE	OCTUBRE	NOVIEMBRE	DICIEMBRE
Bermejillo - El Palmito	ACCIDENTES												
	MUERTOS												
	HERIDOS												
	DAÑOS MATERIALES (MILLÓNES $)												
Durango - Ent. La Zarca	ACCIDENTES	1		2	1			1		1		1	
	MUERTOS	0		0	0			1		1		0	
	HERIDOS	0		3	0			1		1		0	
	DAÑOS MATERIALES (MILLÓNES $)	0.1000		0.0550	0.0500			0.0300		0.1000		0.0830	
Durango - Mazatlán (Cuota) Libramiento de Durango - Lim. Edos. Dgo./Sin.	ACCIDENTES	3		1	2	2	3	6		4	1	3	5
	MUERTOS	1		0	2	1	1	1		0	1	2	3
	HERIDOS	7		2	1	6	1	10		0	1	2	9
	DAÑOS MATERIALES (MILLÓNES $)	0.1300		0.0350	0.1950	0.1450	0.2450	0.4450		0.1050	0.3250	0.1550	0.3450
Durango - Mezquital	ACCIDENTES		2			2							1
	MUERTOS		0			2							0
	HERIDOS		0			4							2
	DAÑOS MATERIALES (MILLÓNES $)		0.0500			0.0920							0.0600
Durango - Torreón Durango - Lim. Edos. Dgo./Coah.	ACCIDENTES	4	5		4	3	7	7	9	3	4	3	5
	MUERTOS	1	2		2	1	2	0	4	0	1	0	1
	HERIDOS	4	10		5	0	7	11	12	7	8	1	2
	DAÑOS MATERIALES (MILLÓNES $)	0.5750	0.3310		0.5850	0.1100	0.4900	0.3255	1.1800	0.1450	0.3500	0.1750	0.8400
Durango - Villa Unión Durango - Lim. Edos. Dgo./Sin.	ACCIDENTES		1	1	2	2		2				1	
	MUERTOS		0	2	2	0		1				0	
	HERIDOS		0	3	4	5		3				1	
	DAÑOS MATERIALES (MILLÓNES $)		0.0700	0.1300	0.0650	0.0330		0.0600				0.0250	
Durango - Yerbanís (Cuota)	ACCIDENTES	4	1	1		1	3	1	1	2			1
	MUERTOS	1	1	0		0	1	0	1	1			0
	HERIDOS	5	3	1		1	2	0	3	7			1
	DAÑOS MATERIALES (MILLÓNES $)	0.6400	0.0800	0.0200		0.0600	0.0950	0.0600	0.0150	0.1000			0.0700
Ent. La Chicharrona - Cuencamé Lim. Edos. Zac./Dgo. - Cuencamé	ACCIDENTES				1	1	1	1	4	1	1	1	2
	MUERTOS				0	0	1	0	2	0	0	0	1
	HERIDOS				0	1	0	0	1	0	1	0	1
	DAÑOS MATERIALES (MILLÓNES $)				0.0700	0.0250	0.5000	0.0500	0.6900	0.0800	0.1000	0.1500	0.1200
Ent. La Zarca - Hidalgo del Parral Ent. La Zarca - Lim. Edos. Dgo./Chih.	ACCIDENTES												
	MUERTOS												
	HERIDOS												
	DAÑOS MATERIALES (MILLÓNES $)												
Ent. Los Herrera - Topia	ACCIDENTES									1			
	MUERTOS									1			
	HERIDOS									1			
	DAÑOS MATERIALES (MILLÓNES $)									0.0250			

ACCIDENTES Y SALDOS POR MES

2 0 1 6

D U R A N G O

CARRETERA Y TRAMO	SALDOS	ENERO	FEBRERO	MARZO	ABRIL	MAYO	JUNIO	JULIO	AGOSTO	SEPTIEMBRE	OCTUBRE	NOVIEMBRE	DICIEMBRE
Gómez Palacio - Corralitos (Cuota) T. C. (Gómez Palacio - Jiménez (Libre)) - Lim. Edos. Dgo./Chih.	ACCIDENTES												
	MUERTOS												
	HERIDOS												
	DAÑOS MATERIALES (MILLÓNES $)												
Gómez Palacio - Jiménez Gómez Palacio - Lim. Edos. Dgo./Chih.	ACCIDENTES	2	2	2	1	3	2	4	4	2	3	1	4
	MUERTOS	0	0	1	0	0	0	1	4	0	1	0	1
	HERIDOS	1	0	0	1	1	2	1	2	1	7	1	4
	DAÑOS MATERIALES (MILLÓNES $)	1.2300	0.0950	0.1400	1.3000	1.9800	0.0920	1.8700	2.0300	0.0600	0.2540	0.0520	0.5700
Gómez Palacio - La Unión	ACCIDENTES												
	MUERTOS												
	HERIDOS												
	DAÑOS MATERIALES (MILLÓNES $)												
Gómez Palacio - Tlahualillo	ACCIDENTES	2		1	1	1	1	3	1			1	2
	MUERTOS	0		0	0	1	0	1	0			0	0
	HERIDOS	3		0	1	1	0	5	1			0	1
	DAÑOS MATERIALES (MILLÓNES $)	0.0660		0.0300	0.0200	0.4000	0.1100	0.4450	0.3700			0.0500	0.4600
Gregorio García - Francisco I. Madero T. C. (Gómez Palacio - Tlahualillo) - Lim. Edos. Dgo./Coah.	ACCIDENTES												
	MUERTOS												
	HERIDOS												
	DAÑOS MATERIALES (MILLÓNES $)												
Guadalupe Aguilera - Tepehuanes	ACCIDENTES	2		2					1		1	1	3
	MUERTOS	1		0					1		0	1	3
	HERIDOS	1		4					0		1	0	3
	DAÑOS MATERIALES (MILLÓNES $)	0.0450		0.1590					0.0150		0.4000	0.0300	0.0790
Hidalgo del Parral - Guadalupe y Calvo Lim. Edos. Chih./Dgo. - Lim. Edos. Dgo./Chih.	ACCIDENTES												
	MUERTOS												
	HERIDOS												
	DAÑOS MATERIALES (MILLÓNES $)												
Libramiento Cuencamé	ACCIDENTES				1								
	MUERTOS				0								
	HERIDOS				0								
	DAÑOS MATERIALES (MILLÓNES $)				0.3000								
Libramiento de Durango (Cuota)	ACCIDENTES												
	MUERTOS												
	HERIDOS												
	DAÑOS MATERIALES (MILLÓNES $)												
Libramiento Norte de Torreón (X. C. Gomez Palacio - Jimenez) - Lim. Edos. Dgo. /Coah.	ACCIDENTES						1						
	MUERTOS						0						
	HERIDOS						0						
	DAÑOS MATERIALES (MILLÓNES $)						0.0800						

ACCIDENTES Y SALDOS POR MES

2 0 1 6

D U R A N G O

CARRETERA Y TRAMO	SALDOS	ENERO	FEBRERO	MARZO	ABRIL	MAYO	JUNIO	JULIO	AGOSTO	SEPTIEMBRE	OCTUBRE	NOVIEMBRE	DICIEMBRE
Libramiento Oriente de Durango	ACCIDENTES												
	MUERTOS												
	HERIDOS												
	DAÑOS MATERIALES (MILLÓNES $)												
Libramiento Sur de Durango	ACCIDENTES												
	MUERTOS												
	HERIDOS												
	DAÑOS MATERIALES (MILLÓNES $)												
Pedriceña - Ent. Rodeo	ACCIDENTES												
	MUERTOS												
	HERIDOS												
	DAÑOS MATERIALES (MILLÓNES $)												
Ramal a Otinapa	ACCIDENTES												
	MUERTOS												
	HERIDOS												
	DAÑOS MATERIALES (MILLÓNES $)												
Ramal a Santa Clara	ACCIDENTES												
	MUERTOS												
	HERIDOS												
	DAÑOS MATERIALES (MILLÓNES $)												
Ramal a Villa Juárez	ACCIDENTES												
	MUERTOS												
	HERIDOS												
	DAÑOS MATERIALES (MILLÓNES $)												
Yerbanís - Gómez Palacio (Cuota)	ACCIDENTES			2		2	2		2		4	2	2
	MUERTOS			0		0	0		2		0	1	0
	HERIDOS			0		1	0		0		4	2	2
	DAÑOS MATERIALES (MILLÓNES $)			3.6000		0.6150	0.5900		0.3200		0.2400	0.3400	0.1300
Zacatecas - Durango Lim. Edos. Zac./Dgo. - Durango	ACCIDENTES		1	2		2	2		3	1	1	1	1
	MUERTOS		0	1		2	0		1	0	1	0	1
	HERIDOS		2	0		3	5		7	4	0	3	0
	DAÑOS MATERIALES (MILLÓNES $)		0.0800	0.1200		0.0800	0.1910		0.4600	0.0580	0.0500	0.0400	0.0600

TOTAL DE ACCIDENTES Y SALDOS POR MES

D U R A N G O	ACCIDENTES	18	12	14	13	19	22	25	25	15	15	15	26
	MUERTOS	4	3	4	6	7	5	5	15	3	4	4	10
	HERIDOS	21	15	13	12	23	17	31	26	21	22	10	25
	DAÑOS MATERIALES (MILLÓNES $)	2.7860	0.7060	4.2890	2.5850	3.5400	2.3930	3.2855	5.0800	0.6730	1.7190	1.1000	2.7340

ACCIDENTES POR DÍA DE LA SEMANA Y CONDICIONES DE LUZ

2 0 1 6

D U R A N G O

CARRETERA Y TRAMO	ACCIDENTES	DÍA DE LA SEMANA							CONDICIONES DE LUZ			
		LUNES	MARTES	MIÉRCOLES	JUEVES	VIERNES	SÁBADO	DOMINGO	DE DÍA	CREPÚSCULO	DE NOCHE	ALUMBRADO PÚBLICO
Bermejillo - El Palmito	ACCIDENTES											0
	ACCIDENTES MORTALES											0
Durango - Ent. La Zarca	ACCIDENTES		1	3		1	1	1	3	2	2	0
	ACCIDENTES MORTALES		0	0		1	0	1	1	1	0	0
Durango - Mazatlán (Cuota) Libramiento de Durango - Lim. Edos. Dgo./Sin.	ACCIDENTES	1	5	4	4	3	10	3	15	3	12	0
	ACCIDENTES MORTALES	1	0	1	1	1	4	2	5	1	4	0
Durango - Mezquital	ACCIDENTES		1		1	2		1	1		4	0
	ACCIDENTES MORTALES		1		1	0		0	1		1	0
Durango - Torreón Durango - Lim. Edos. Dgo./Coah.	ACCIDENTES	8	8	5	7	7	8	11	35	6	13	0
	ACCIDENTES MORTALES	1	2	2	0	0	2	4	10	0	1	0
Durango - Villa Unión Durango - Lim. Edos. Dgo./Sin.	ACCIDENTES	1		2	3	1		2	6		3	0
	ACCIDENTES MORTALES	1		0	2	0		1	2		2	0
Durango - Yerbanís (Cuota)	ACCIDENTES	1	2	1	5	3		3	9	1	5	0
	ACCIDENTES MORTALES	0	1	0	2	2		0	3	1	1	0
Ent. La Chicharrona - Cuencamé Lim. Edos. Zac./Dgo. - Cuencamé	ACCIDENTES	1	2	2	2	1	2	3	10	1	2	0
	ACCIDENTES MORTALES	1	0	0	0	1	1	1	4	0	0	0
Ent. La Zarca - Hidalgo del Parral Ent. La Zarca - Lim. Edos. Dgo./Chih.	ACCIDENTES											0
	ACCIDENTES MORTALES											0
Ent. Los Herrera - Topia	ACCIDENTES						1				1	0
	ACCIDENTES MORTALES						1				1	0
Gómez Palacio - Corralitos (Cuota) T. C. (Gómez Palacio - Jiménez (Libre)) - Lim. Edos. Dgo./Chih.	ACCIDENTES											0
	ACCIDENTES MORTALES											0
Gómez Palacio - Jiménez Gómez Palacio - Lim. Edos. Dgo./Chih.	ACCIDENTES	7	1		2	7	7	6	18	3	9	0
	ACCIDENTES MORTALES	0	0		0	2	1	2	2	1	2	0
Gómez Palacio - La Unión	ACCIDENTES											0
	ACCIDENTES MORTALES											0

ACCIDENTES POR DÍA DE LA SEMANA Y CONDICIONES DE LUZ

2 0 1 6

D U R A N G O

CARRETERA Y TRAMO	ACCIDENTES	DÍA DE LA SEMANA							CONDICIONES DE LUZ			
		LUNES	MARTES	MIÉRCOLES	JUEVES	VIERNES	SÁBADO	DOMINGO	DE DÍA	CREPÚSCULO	DE NOCHE	ALUMBRADO PÚBLICO
Gómez Palacio - Tlahualillo	ACCIDENTES	1		1	3	1	3	4	8	2	3	0
	ACCIDENTES MORTALES	1		0	0	1	0	0	2	0	0	0
Gregorio García - Francisco I. Madero T. C. (Gómez Palacio - Tlahualillo) - Lim. Edos. Dgo./Coah.	ACCIDENTES											0
	ACCIDENTES MORTALES											0
Guadalupe Aguilera - Tepehuanes	ACCIDENTES	1	2	2	1	2	2		5		5	0
	ACCIDENTES MORTALES	0	1	0	0	2	2		2		3	0
Hidalgo del Parral - Guadalupe y Calvo Lim. Edos. Chih./Dgo. - Lim. Edos. Dgo./Chih.	ACCIDENTES											0
	ACCIDENTES MORTALES											0
Libramiento Cuencamé	ACCIDENTES			1							1	0
	ACCIDENTES MORTALES			0							0	0
Libramiento de Durango (Cuota)	ACCIDENTES											0
	ACCIDENTES MORTALES											0
Libramiento Norte de Torreón (X. C. Gomez Palacio - Jimenez) - Lim. Edos. Dgo. /Coah.	ACCIDENTES							1	1			0
	ACCIDENTES MORTALES							0	0			0
Libramiento Oriente de Durango	ACCIDENTES											0
	ACCIDENTES MORTALES											0
Libramiento Sur de Durango	ACCIDENTES											0
	ACCIDENTES MORTALES											0
Pedriceña - Ent. Rodeo	ACCIDENTES											0
	ACCIDENTES MORTALES											0
Ramal a Otinapa	ACCIDENTES											0
	ACCIDENTES MORTALES											0
Ramal a Santa Clara	ACCIDENTES											0
	ACCIDENTES MORTALES											0
Ramal a Villa Juárez	ACCIDENTES											0
	ACCIDENTES MORTALES											0

ACCIDENTES POR DÍA DE LA SEMANA Y CONDICIONES DE LUZ

2 0 1 6

D U R A N G O

CARRETERA Y TRAMO	ACCIDENTES	DÍA DE LA SEMANA							CONDICIONES DE LUZ			
		LUNES	MARTES	MIÉRCOLES	JUEVES	VIERNES	SÁBADO	DOMINGO	DE DÍA	CREPÚSCULO	DE NOCHE	ALUMBRADO PÚBLICO
Yerbanís - Gómez Palacio (Cuota)	ACCIDENTES	4	2	4		2	2	2	15		1	0
	ACCIDENTES MORTALES	0	0	1		0	0	1	2		0	0
Zacatecas - Durango Lim. Edos. Zac./Dgo. - Durango	ACCIDENTES	3	2	1	4		2	2	9	1	4	0
	ACCIDENTES MORTALES	1	0	0	2		2	1	4	1	1	0

TOTAL DE ACCIDENTES POR DÍA DE LA SEMANA Y CONDICIONES DE LUZ

D U R A N G O	ACCIDENTES	28	26	26	32	30	38	39	135	19	65	0
	ACCIDENTES MORTALES	6	5	4	8	10	13	13	38	5	16	0

ACCIDENTES EN PERIODOS FESTIVOS

2 0 1 6

D U R A N G O

CARRETERA Y TRAMO	SALDOS	AÑO NUEVO 01/01/2016 03/01/2016	5 DE FEBRERO 30/01/2016 01/02/2016	21 DE MARZO 19/03/2016 21/03/2016	SEMANA SANTA 24/03/2016 27/03/2016	DÍA DEL TRABAJO 01/05/2016 01/05/2016	5 DE MAYO 05/05/2016 05/05/2016	DÍA DE LA INDEPENDENCIA 16/09/2016 18/09/2016	DÍA DE MUERTOS 02/11/2016 02/11/2016	DÍA DE LA REVOLUCIÓN 19/11/2016 21/11/2016	NAVIDAD 24/12/2016 25/12/2016
Bermejillo - El Palmito	ACCIDENTES										
	MUERTOS										
	HERIDOS										
	DAÑOS MATERIALES (MILLÓNES $)										
Durango - Ent. La Zarca	ACCIDENTES							1			
	MUERTOS							1			
	HERIDOS							1			
	DAÑOS MATERIALES (MILLÓNES $)							0.1000			
Durango - Mazatlán (Cuota) Libramiento de Durango - Lim. Edos. Dgo./Sin.	ACCIDENTES							1			2
	MUERTOS							0			0
	HERIDOS							0			4
	DAÑOS MATERIALES (MILLÓNES $)							0.0300			0.0800
Durango - Mezquital	ACCIDENTES										
	MUERTOS										
	HERIDOS										
	DAÑOS MATERIALES (MILLÓNES $)										
Durango - Torreón Durango - Lim. Edos. Dgo./Coah.	ACCIDENTES									1	
	MUERTOS									0	
	HERIDOS									1	
	DAÑOS MATERIALES (MILLÓNES $)									0.0350	
Durango - Villa Unión Durango - Lim. Edos. Dgo./Sin.	ACCIDENTES										
	MUERTOS										
	HERIDOS										
	DAÑOS MATERIALES (MILLÓNES $)										
Durango - Yerbanís (Cuota)	ACCIDENTES		1								
	MUERTOS		0								
	HERIDOS		1								
	DAÑOS MATERIALES (MILLÓNES $)		0.0500								
Ent. La Chicharrona - Cuencamé Lim. Edos. Zac./Dgo. - Cuencamé	ACCIDENTES										
	MUERTOS										
	HERIDOS										
	DAÑOS MATERIALES (MILLÓNES $)										
Ent. La Zarca - Hidalgo del Parral Ent. La Zarca - Lim. Edos. Dgo./Chih.	ACCIDENTES										
	MUERTOS										
	HERIDOS										
	DAÑOS MATERIALES (MILLÓNES $)										
Ent. Los Herrera - Topia	ACCIDENTES							1			
	MUERTOS							1			
	HERIDOS							1			
	DAÑOS MATERIALES (MILLÓNES $)							0.0250			

ACCIDENTES EN PERIODOS FESTIVOS

2 0 1 6

D U R A N G O

CARRETERA Y TRAMO	SALDOS	AÑO NUEVO 01/01/2016 03/01/2016	5 DE FEBRERO 30/01/2016 01/02/2016	21 DE MARZO 19/03/2016 21/03/2016	SEMANA SANTA 24/03/2016 27/03/2016	DÍA DEL TRABAJO 01/05/2016 01/05/2016	5 DE MAYO 05/05/2016 05/05/2016	DÍA DE LA INDEPENDENCIA 16/09/2016 18/09/2016	DÍA DE MUERTOS 02/11/2016 02/11/2016	DÍA DE LA REVOLUCIÓN 19/11/2016 21/11/2016	NAVIDAD 24/12/2016 25/12/2016
Gómez Palacio - Corralitos (Cuota) T. C. (Gómez Palacio - Jiménez (Libre)) - Lim. Edos. Dgo./Chih.	ACCIDENTES										
	MUERTOS										
	HERIDOS										
	DAÑOS MATERIALES (MILLÓNES $)										
Gómez Palacio - Jiménez Gómez Palacio - Lim. Edos. Dgo./Chih.	ACCIDENTES				1			1		1	
	MUERTOS				1			0		0	
	HERIDOS				0			0		1	
	DAÑOS MATERIALES (MILLÓNES $)				0.0400			0.0150		0.0520	
Gómez Palacio - La Unión	ACCIDENTES										
	MUERTOS										
	HERIDOS										
	DAÑOS MATERIALES (MILLÓNES $)										
Gómez Palacio - Tlahualillo	ACCIDENTES		1								
	MUERTOS		0								
	HERIDOS		1								
	DAÑOS MATERIALES (MILLÓNES $)		0.0250								
Gregorio García - Francisco I. Madero T. C. (Gómez Palacio - Tlahualillo) - Lim. Edos. Dgo./Coah.	ACCIDENTES										
	MUERTOS										
	HERIDOS										
	DAÑOS MATERIALES (MILLÓNES $)										
Guadalupe Aguilera - Tepehuanes	ACCIDENTES										
	MUERTOS										
	HERIDOS										
	DAÑOS MATERIALES (MILLÓNES $)										
Hidalgo del Parral - Guadalupe y Calvo Lim. Edos. Chih./Dgo. - Lim. Edos. Dgo./Chih.	ACCIDENTES										
	MUERTOS										
	HERIDOS										
	DAÑOS MATERIALES (MILLÓNES $)										
Libramiento Cuencamé	ACCIDENTES										
	MUERTOS										
	HERIDOS										
	DAÑOS MATERIALES (MILLÓNES $)										
Libramiento de Durango (Cuota)	ACCIDENTES										
	MUERTOS										
	HERIDOS										
	DAÑOS MATERIALES (MILLÓNES $)										
Libramiento Norte de Torreón (X. C. Gomez Palacio - Jimenez) - Lim. Edos. Dgo. /Coah.	ACCIDENTES										
	MUERTOS										
	HERIDOS										
	DAÑOS MATERIALES (MILLÓNES $)										

ACCIDENTES EN PERIODOS FESTIVOS

2 0 1 6

D U R A N G O

CARRETERA Y TRAMO	SALDOS	AÑO NUEVO 01/01/2016 03/01/2016	5 DE FEBRERO 30/01/2016 01/02/2016	21 DE MARZO 19/03/2016 21/03/2016	SEMANA SANTA 24/03/2016 27/03/2016	DÍA DEL TRABAJO 01/05/2016 01/05/2016	5 DE MAYO 05/05/2016 05/05/2016	DÍA DE LA INDEPENDENCIA 16/09/2016 18/09/2016	DÍA DE MUERTOS 02/11/2016 02/11/2016	DÍA DE LA REVOLUCIÓN 19/11/2016 21/11/2016	NAVIDAD 24/12/2016 25/12/2016
Libramiento Oriente de Durango	ACCIDENTES										
	MUERTOS										
	HERIDOS										
	DAÑOS MATERIALES (MILLÓNES $)										
Libramiento Sur de Durango	ACCIDENTES										
	MUERTOS										
	HERIDOS										
	DAÑOS MATERIALES (MILLÓNES $)										
Pedriceña - Ent. Rodeo	ACCIDENTES										
	MUERTOS										
	HERIDOS										
	DAÑOS MATERIALES (MILLÓNES $)										
Ramal a Otinapa	ACCIDENTES										
	MUERTOS										
	HERIDOS										
	DAÑOS MATERIALES (MILLÓNES $)										
Ramal a Santa Clara	ACCIDENTES										
	MUERTOS										
	HERIDOS										
	DAÑOS MATERIALES (MILLÓNES $)										
Ramal a Villa Juárez	ACCIDENTES										
	MUERTOS										
	HERIDOS										
	DAÑOS MATERIALES (MILLÓNES $)										
Yerbanís - Gómez Palacio (Cuota)	ACCIDENTES								1		
	MUERTOS								1		
	HERIDOS								2		
	DAÑOS MATERIALES (MILLÓNES $)								0.0400		
Zacatecas - Durango Lim. Edos. Zac./Dgo. - Durango	ACCIDENTES										
	MUERTOS										
	HERIDOS										
	DAÑOS MATERIALES (MILLÓNES $)										

TOTAL DE ACCIDENTES EN PERIODOS FESTIVOS

D U R A N G O	ACCIDENTES		2		1			4	1	2	2
	MUERTOS		0		1			2	1	0	0
	HERIDOS		2		0			2	2	2	4
	DAÑOS MATERIALES (MILLÓNES $)		0.0750		0.0400			0.1700	0.0400	0.0870	0.0800

ACCIDENTES POR KILOMETRO
2016

CARRETERA Y TRAMO: Durango - Ent. La Zarca (MEX-045) **INICIA EN KM: 0+000** **FINALIZA EN KM: 239+500**

DEL KM: 0+000
AL KM: 45+000

MUERTOS	HERIDOS	DAÑOS MATERIALES (S)	CONDUCTOR	PEATONES	VEHICULOS	CAMINO	GANADO	A. NAT. UR. AL.
0	0	83,000	1	0	0	0	0	0
0	1	100,000	1	0	0	0	0	0
1	1	30,000	1	0	0	0	0	0
0	0	50,000	1	0	0	0	0	0

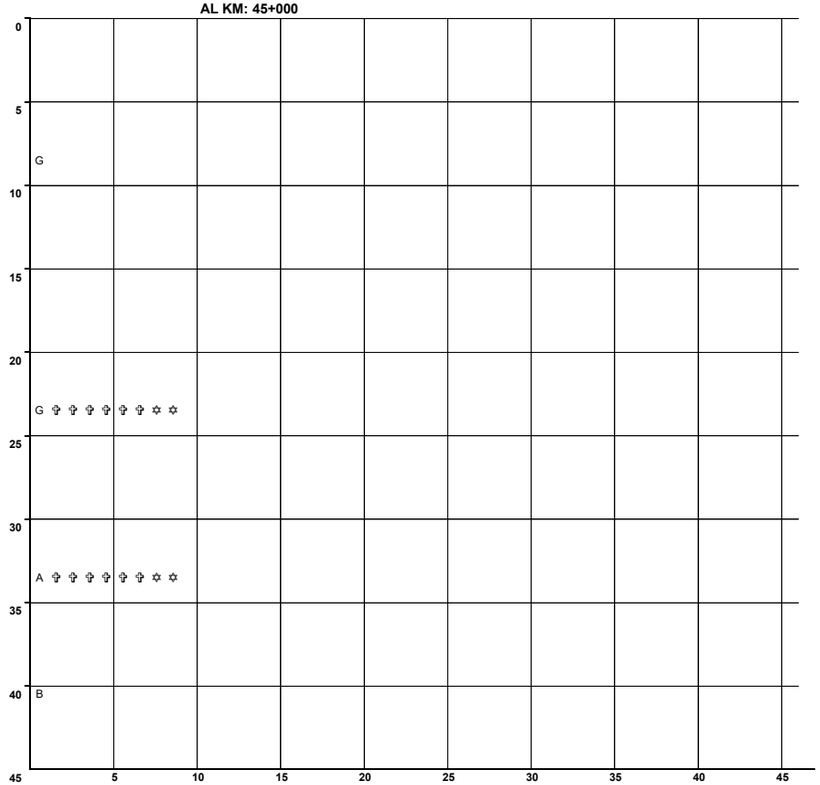

NUMERO Y CLASIFICACION DE ACCIDENTES

CLAVE	CLASIFICACION DEL ACCIDENTE	CLAVE	CLASIFICACION DEL ACCIDENTE
A	SALIDA DEL CAMINO	COLISION SOBRE EL CAMINO	
		G	OTRO VEHÍCULO MOTOR EN TRÁNSITO
SIN COLISION SOBRE EL CAMINO		**H**	OTRO VEHÍCULO MOTOR POR ALCANCE
B	VOLCADURA	**J**	VEHÍCULO MOTOR ESTACIONADO
C	CAIDA DE PASAJERO	**K**	FERROCARRIL
D	INCENDIO	**L**	BICICLETA/MOTOCICLETA
E	OTROS	**M**	ANIMAL
P	CAIDA DE CARGA	**N**	OBJETO FIJO
Q	DESPRENDIMIENTO DE REMOLQUE	**O**	OTROS OBJETOS
COLISION SOBRE EL CAMINO		**S**	SIN DATO
F	PEATÓN (ATROPELLAMIENTO)		
R	VELOCIDAD EXCESIVA	ACCIDENTES EQUIVALENTES A DAÑOS MATERIALES	
		✡	UN MUERTO = 6 ACCIDENTES
		✡	UN HERIDO = 2 ACCIDENTES

DEL KM: 45+000
AL KM: 90+000

MUERTOS	HERIDOS	DAÑOS MATERIALES (S)	CONDUCTOR	PEATONES	VEHICULOS	CAMINO	GANADO	A. NAT. UR. AL.
0	3	30,000	1	0	0	0	0	0
0	0	25,000	1	0	0	0	0	0

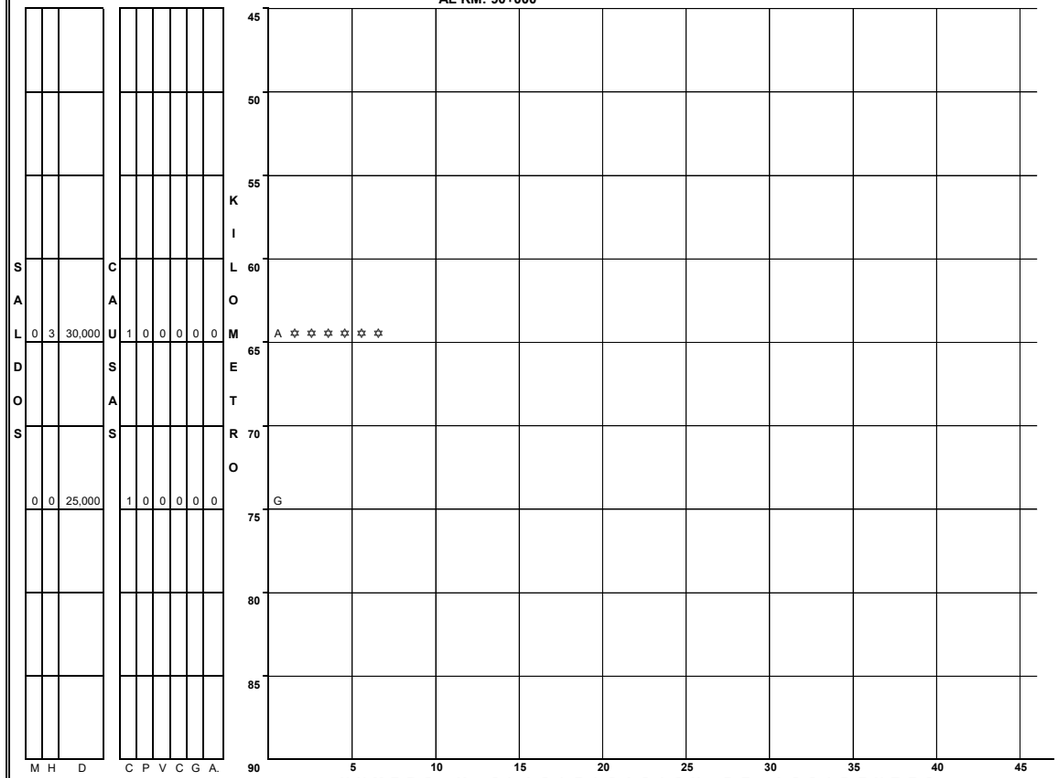

NUMERO Y CLASIFICACION DE ACCIDENTES

CLAVE	CLASIFICACION DEL ACCIDENTE	CLAVE	CLASIFICACION DEL ACCIDENTE
A	SALIDA DEL CAMINO	COLISION SOBRE EL CAMINO	
		G	OTRO VEHÍCULO MOTOR EN TRÁNSITO
SIN COLISION SOBRE EL CAMINO		**H**	OTRO VEHÍCULO MOTOR POR ALCANCE
B	VOLCADURA	**J**	VEHÍCULO MOTOR ESTACIONADO
C	CAIDA DE PASAJERO	**K**	FERROCARRIL
D	INCENDIO	**L**	BICICLETA/MOTOCICLETA
E	OTROS	**M**	ANIMAL
P	CAIDA DE CARGA	**N**	OBJETO FIJO
Q	DESPRENDIMIENTO DE REMOLQUE	**O**	OTROS OBJETOS
COLISION SOBRE EL CAMINO		**S**	SIN DATO
F	PEATÓN (ATROPELLAMIENTO)		
R	VELOCIDAD EXCESIVA	ACCIDENTES EQUIVALENTES A DAÑOS MATERIALES	
		✡	UN MUERTO = 6 ACCIDENTES
		✡	UN HERIDO = 2 ACCIDENTES

ACCIDENTES POR KILOMETRO
2016

CARRETERA Y TRAMO: Durango - Ent. La Zarca (MEX-045) INICIA EN KM: 0+000 FINALIZA EN KM: 239+500

DEL KM: 90+000
AL KM: 135+000

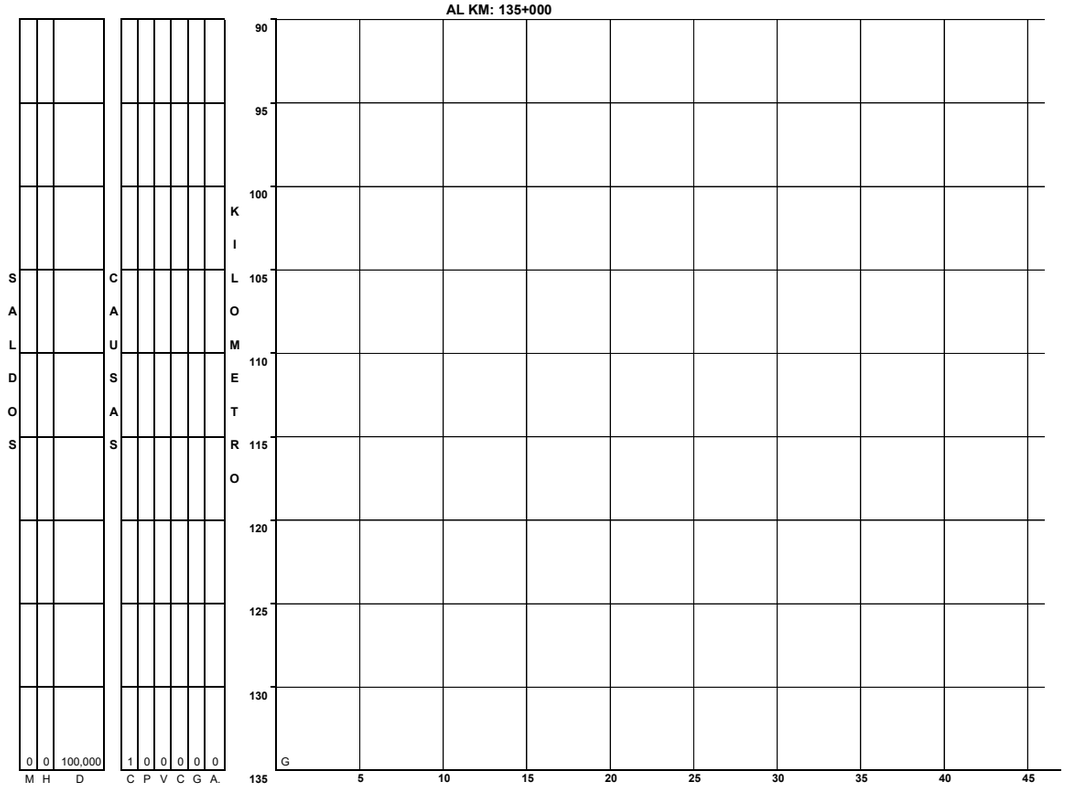

N U M E R O Y C L A S I F I C A C I O N D E A C C I D E N T E S

CLAVE	CLASIFICACION DEL ACCIDENTE	CLAVE	CLASIFICACION DEL ACCIDENTE
A	SALIDA DEL CAMINO	COLISION SOBRE EL CAMINO	
		G	OTRO VEHÍCULO MOTOR EN TRÁNSITO
SIN COLISION SOBRE EL CAMINO		**H**	OTRO VEHÍCULO MOTOR POR ALCANCE
B	VOLCADURA	**J**	VEHÍCULO MOTOR ESTACIONADO
C	CAIDA DE PASAJERO	**K**	FERROCARRIL
D	INCENDIO	**L**	BICICLETA/MOTOCICLETA
E	OTROS	**M**	ANIMAL
P	CAIDA DE CARGA	**N**	OBJETO FIJO
Q	DESPRENDIMIENTO DE REMOLQUE	**O**	OTROS OBJETOS
COLISION SOBRE EL CAMINO		**S**	SIN DATO
F	PEATÓN (ATROPELLAMIENTO)		
R	VELOCIDAD EXCESIVA	ACCIDENTES EQUIVALENTES A DAÑOS MATERIALES	
		✝	UN MUERTO = 6 ACCIDENTES
		✡	UN HERIDO = 2 ACCIDENTES

ACCIDENTES POR KILOMETRO
2016

CARRETERA Y TRAMO: Durango - Mazatlán (Cuota) Libramiento de Durango - Lim. Edos. Dgo./Sin. (MEX-040D) INICIA EN KM: 0+000 FINALIZA EN KM: 157+400

DEL KM: 0+000
AL KM: 45+000

MUERTOS	HERIDOS	DAÑOS MATERIALES (S)	CONDUCTOR	COPAS	PEAT.	VEHICULO	CAMINO	GANADO	A.NAT. A.NAL.
0	1	100,000	1	0	0	0	0	0	0
0	2	40,000	1	0	0	0	0	0	0
0	2	35,000	1	0	0	0	0	0	0
3	1	230,000	0	0	2	0	0	0	0
0	3	25,000	1	0	0	0	0	0	0
0	0	30,000	1	0	0	0	0	0	0
0	0	30,000	1	0	0	0	0	0	0
0	0	80,000	1	0	0	0	0	0	0
1	3	65,000	1	0	0	0	0	0	0
1	4	50,000	1	0	0	0	0	0	0
1	1	170,000	1	0	0	0	0	0	0
1	3	120,000	1	0	0	0	0	0	0
0	3	50,000	1	0	0	0	0	0	0
0	4	50,000	1	0	0	0	0	0	0

SALDOS — CAUSA — KILOMETRO

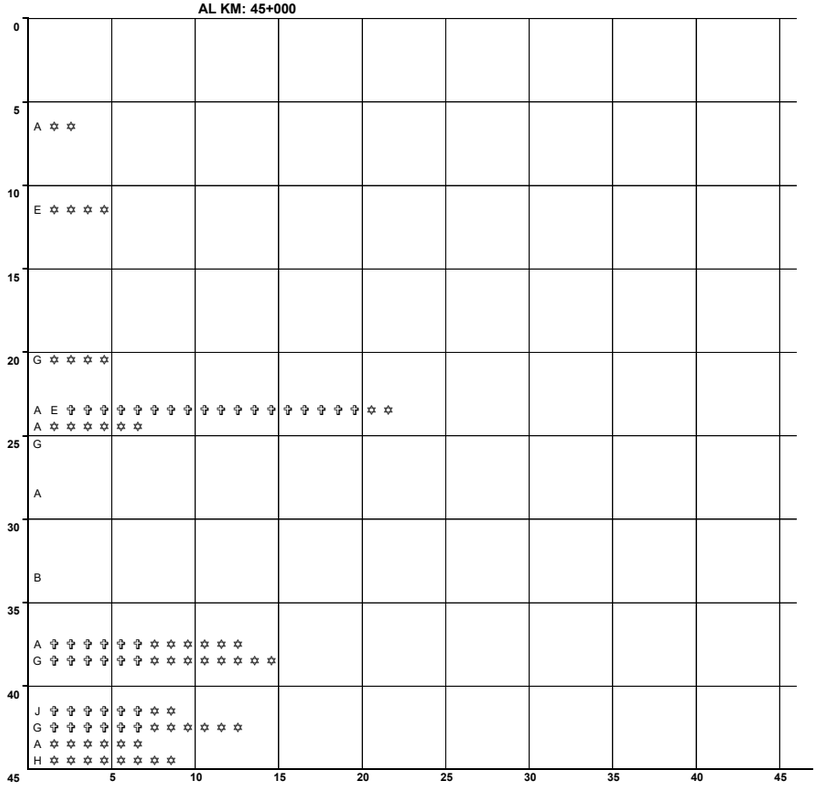

N U M E R O Y C L A S I F I C A C I O N D E A C C I D E N T E S

CLAVE	CLASIFICACION DEL ACCIDENTE	CLAVE	CLASIFICACION DEL ACCIDENTE
A	SALIDA DEL CAMINO	COLISION SOBRE EL CAMINO	
		G	OTRO VEHÍCULO MOTOR EN TRÁNSITO
SIN COLISION SOBRE EL CAMINO		**H**	OTRO VEHÍCULO MOTOR POR ALCANCE
B	VOLCADURA	**J**	VEHÍCULO MOTOR ESTACIONADO
C	CAIDA DE PASAJERO	**K**	FERROCARRIL
D	INCENDIO	**L**	BICICLETA/MOTOCICLETA
E	OTROS	**M**	ANIMAL
P	CAIDA DE CARGA	**N**	OBJETO FIJO
Q	DESPRENDIMIENTO DE REMOLQUE	**O**	OTROS OBJETOS
COLISION SOBRE EL CAMINO		**S**	SIN DATO
F	PEATÓN (ATROPELLAMIENTO)		
R	VELOCIDAD EXCESIVA	ACCIDENTES EQUIVALENTES A DAÑOS MATERIALES	
		✟	UN MUERTO = 6 ACCIDENTES
		✡	UN HERIDO = 2 ACCIDENTES

DEL KM: 45+000
AL KM: 90+000

MUERTOS	HERIDOS	DAÑOS MATERIALES (S)	CONDUCTOR	COPAS	PEAT.	VEHICULO	CAMINO	GANADO	A.NAT. A.NAL.
0	4	35,000	1	0	0	0	0	0	0
0	0	60,000	1	0	0	0	0	0	0
1	1	40,000	1	0	0	0	0	0	0
0	0	20,000	1	0	0	0	0	0	0

SALDOS — CAUSA — KILOMETRO

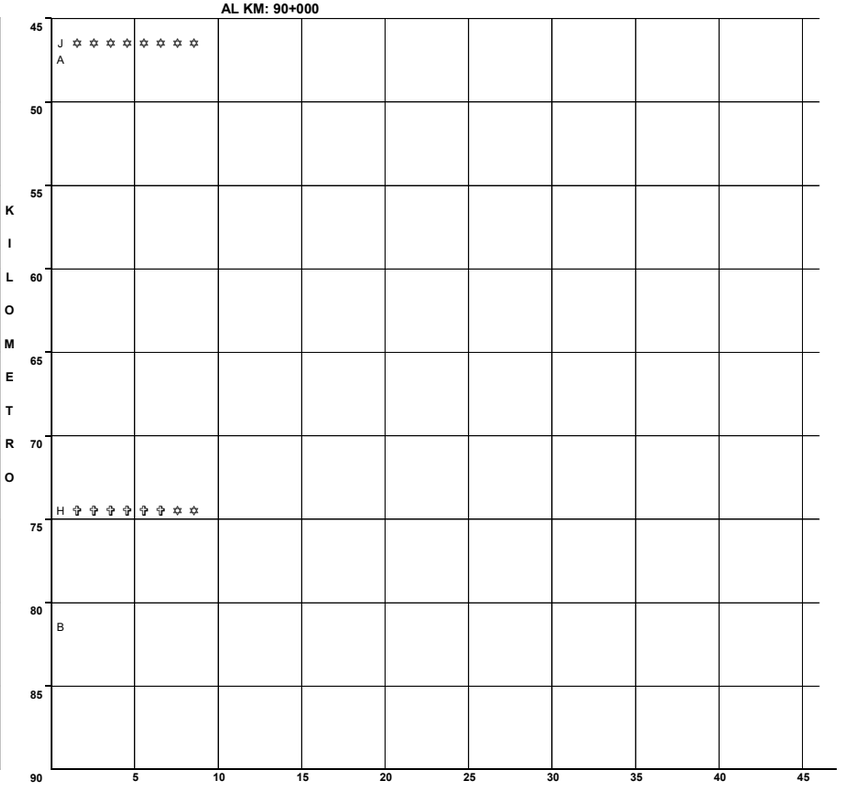

N U M E R O Y C L A S I F I C A C I O N D E A C C I D E N T E S

CLAVE	CLASIFICACION DEL ACCIDENTE	CLAVE	CLASIFICACION DEL ACCIDENTE
A	SALIDA DEL CAMINO	COLISION SOBRE EL CAMINO	
		G	OTRO VEHÍCULO MOTOR EN TRÁNSITO
SIN COLISION SOBRE EL CAMINO		**H**	OTRO VEHÍCULO MOTOR POR ALCANCE
B	VOLCADURA	**J**	VEHÍCULO MOTOR ESTACIONADO
C	CAIDA DE PASAJERO	**K**	FERROCARRIL
D	INCENDIO	**L**	BICICLETA/MOTOCICLETA
E	OTROS	**M**	ANIMAL
P	CAIDA DE CARGA	**N**	OBJETO FIJO
Q	DESPRENDIMIENTO DE REMOLQUE	**O**	OTROS OBJETOS
COLISION SOBRE EL CAMINO		**S**	SIN DATO
F	PEATÓN (ATROPELLAMIENTO)		
R	VELOCIDAD EXCESIVA	ACCIDENTES EQUIVALENTES A DAÑOS MATERIALES	
		✟	UN MUERTO = 6 ACCIDENTES
		✡	UN HERIDO = 2 ACCIDENTES

ACCIDENTES POR KILOMETRO
2016

CARRETERA Y TRAMO: Durango - Mazatlán (Cuota) Libramiento de Durango - Lim. Edos. Dgo./Sin. (MEX-040D) INICIA EN KM: 0+000 FINALIZA EN KM: 157+400

DEL KM: 90+000
AL KM: 135+000

MUERTOS	HERIDOS	DAÑOS MATERIALES (S)	CONDUCTOR	PEATONES	VEHICULOS	CAMIONES	GANADO	A. NAT. A. L.
1	0	15,000	1	0	0	0	0	0
1	0	25,000	1	0	0	0	0	0
0	0	30,000	0	0	0	1	0	0
0	4	240,000	1	0	1	0	0	0
0	2	190,000	1	0	1	0	0	0
1	1	325,000	1	0	0	0	0	0

SALDOS — CAUSAS

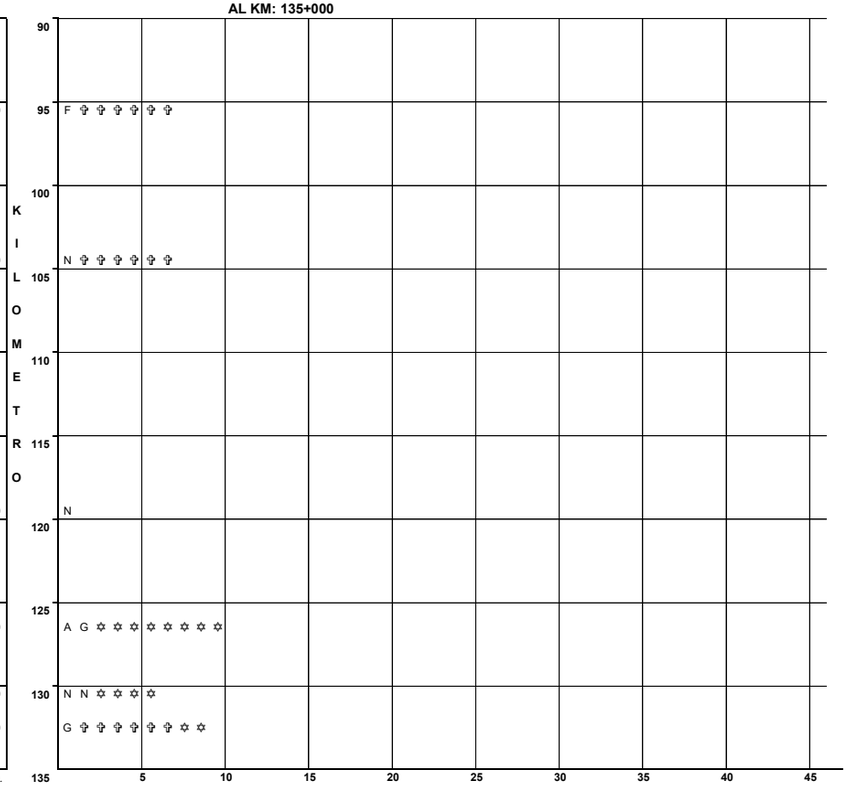

N U M E R O Y C L A S I F I C A C I O N D E A C C I D E N T E S

CLAVE	CLASIFICACION DEL ACCIDENTE	CLAVE	CLASIFICACION DEL ACCIDENTE
A	SALIDA DEL CAMINO	COLISION SOBRE EL CAMINO	
		G	OTRO VEHÍCULO MOTOR EN TRÁNSITO
SIN COLISION SOBRE EL CAMINO		**H**	OTRO VEHÍCULO MOTOR POR ALCANCE
B	VOLCADURA	**J**	VEHÍCULO MOTOR ESTACIONADO
C	CAIDA DE PASAJERO	**K**	FERROCARRIL
D	INCENDIO	**L**	BICICLETA/MOTOCICLETA
E	OTROS	**M**	ANIMAL
P	CAIDA DE CARGA	**N**	OBJETO FIJO
Q	DESPRENDIMIENTO DE REMOLQUE	**O**	OTROS OBJETOS
COLISION SOBRE EL CAMINO		**S**	SIN DATO
F	PEATÓN (ATROPELLAMIENTO)		
R	VELOCIDAD EXCESIVA	ACCIDENTES EQUIVALENTES A DAÑOS MATERIALES	
		✝	UN MUERTO = 6 ACCIDENTES
		✡	UN HERIDO = 2 ACCIDENTES

DEL KM: 135+000
AL KM: 180+000

MUERTOS	HERIDOS	DAÑOS MATERIALES (S)	CONDUCTOR	PEATONES	VEHICULOS	CAMIONES	GANADO	A. NAT. A. L.
0	0	30,000	1	0	0	0	0	0
1	0	15,000	1	0	0	0	0	0
0	0	25,000	0	0	1	0	0	0

SALDOS — CAUSAS

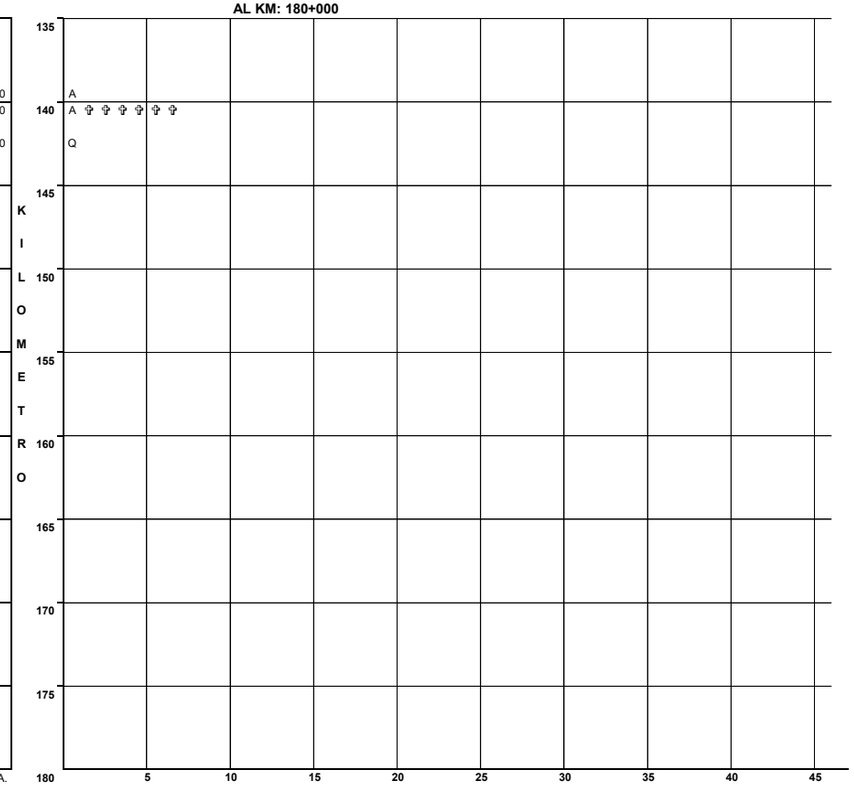

N U M E R O Y C L A S I F I C A C I O N D E A C C I D E N T E S

CLAVE	CLASIFICACION DEL ACCIDENTE	CLAVE	CLASIFICACION DEL ACCIDENTE
A	SALIDA DEL CAMINO	COLISION SOBRE EL CAMINO	
		G	OTRO VEHÍCULO MOTOR EN TRÁNSITO
SIN COLISION SOBRE EL CAMINO		**H**	OTRO VEHÍCULO MOTOR POR ALCANCE
B	VOLCADURA	**J**	VEHÍCULO MOTOR ESTACIONADO
C	CAIDA DE PASAJERO	**K**	FERROCARRIL
D	INCENDIO	**L**	BICICLETA/MOTOCICLETA
E	OTROS	**M**	ANIMAL
P	CAIDA DE CARGA	**N**	OBJETO FIJO
Q	DESPRENDIMIENTO DE REMOLQUE	**O**	OTROS OBJETOS
COLISION SOBRE EL CAMINO		**S**	SIN DATO
F	PEATÓN (ATROPELLAMIENTO)		
R	VELOCIDAD EXCESIVA	ACCIDENTES EQUIVALENTES A DAÑOS MATERIALES	
		✝	UN MUERTO = 6 ACCIDENTES
		✡	UN HERIDO = 2 ACCIDENTES

ACCIDENTES POR KILOMETRO
2016

CARRETERA Y TRAMO: Durango - Mezquital (MEX-023) INICIA EN KM: 0+000 FINALIZA EN KM: 81+900

DEL KM: 0+000
AL KM: 45+000

MUERTOS	HERIDOS	DAÑOS MATERIALES (S)	CONDUCTOR	PEATONES	VEHICULOS	CAMINO	GANADO	A. NA. TUR. AL
1	6	148,000	2	0	0	0	0	0
0	0	50,000	2	0	0	0	0	0
1	0	4,000	1	0	0	0	0	0

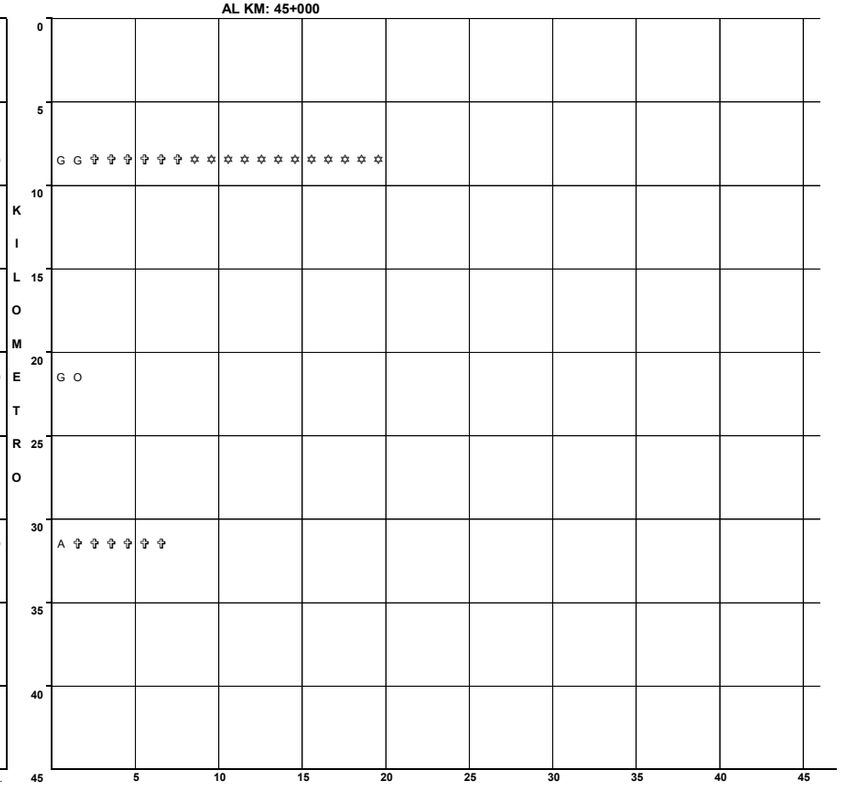

N U M E R O Y C L A S I F I C A C I O N D E A C C I D E N T E S

CLAVE	CLASIFICACION DEL ACCIDENTE
A	SALIDA DEL CAMINO
SIN COLISION SOBRE EL CAMINO	
B	VOLCADURA
C	CAIDA DE PASAJERO
D	INCENDIO
E	OTROS
P	CAIDA DE CARGA
Q	DESPRENDIMIENTO DE REMOLQUE
COLISION SOBRE EL CAMINO	
F	PEATÓN (ATROPELLAMIENTO)
R	VELOCIDAD EXCESIVA

CLAVE	CLASIFICACION DEL ACCIDENTE
COLISION SOBRE EL CAMINO	
G	OTRO VEHÍCULO MOTOR EN TRÁNSITO
H	OTRO VEHÍCULO MOTOR POR ALCANCE
J	VEHÍCULO MOTOR ESTACIONADO
K	FERROCARRIL
L	BICICLETA/MOTOCICLETA
M	ANIMAL
N	OBJETO FIJO
O	OTROS OBJETOS
S	SIN DATO

ACCIDENTES EQUIVALENTES A DAÑOS MATERIALES

✝ UN MUERTO = 6 ACCIDENTES

✡ UN HERIDO = 2 ACCIDENTES

ACCIDENTES POR KILOMETRO
2016

CARRETERA Y TRAMO: Durango - Torreón Durango - Lim. Edos. Dgo./Coah. (MEX-040) INICIA EN KM: 0+000 FINALIZA EN KM: 253+890

DEL KM: 0+000
AL KM: 45+000

SALDOS	CAUSAS	KILOMETRO	MUERTOS	HERIDOS	DAÑOS MATERIALES (S)	COND. COTR.	CPTA. OPAS	VEHICULO	CAMION	GANADO	A. NAT. AL.
		0+000	0	1	10,000	1	0	0	0	0	0
			0	0	150,000	0	0	0	2	0	0
		0+500	0	3	50,000	1	0	0	0	0	0
			0	0	130,000	1	0	0	0	0	0
		1+000	0	1	65,000	1	0	0	0	0	0
			1	0	70,000	1	0	0	0	0	0
		1+500	0	2	45,000	1	0	0	0	0	0
			0	1	35,000	1	0	0	0	0	0
		2+000	0	8	215,000	3	0	0	0	0	0
		2+500	1	2	40,000	1	0	0	0	0	0
		3+000	0	1	75,000	1	0	0	0	0	0
		4+000	0	4	55,000	1	0	0	0	0	0

KM	Clave
0	H ✡ ✡
	B Q
5	G ✡ ✡ ✡ ✡ ✡ ✡
	Q
10	H ✡ ✡
	A ✟ ✟ ✟ ✟ ✟
15	G ✡ ✡ ✡ ✡
	G ✡ ✡
20	G H H ✡ ✡ ✡ ✡ ✡ ✡ ✡ ✡ ✡ ✡ ✡ ✡ ✡ ✡
25	G ✟ ✟ ✟ ✟ ✟ ✟ ✡ ✡ ✡ ✡ ✡
30	J ✡ ✡
35	
40	G ✡ ✡ ✡ ✡ ✡ ✡ ✡ ✡
45	

NUMERO Y CLASIFICACION DE ACCIDENTES

CLAVE	CLASIFICACION DEL ACCIDENTE	CLAVE	CLASIFICACION DEL ACCIDENTE
A	SALIDA DEL CAMINO	COLISION SOBRE EL CAMINO	
		G	OTRO VEHÍCULO MOTOR EN TRÁNSITO
SIN COLISION SOBRE EL CAMINO		**H**	OTRO VEHÍCULO MOTOR POR ALCANCE
B	VOLCADURA	**J**	VEHÍCULO MOTOR ESTACIONADO
C	CAIDA DE PASAJERO	**K**	FERROCARRIL
D	INCENDIO	**L**	BICICLETA/MOTOCICLETA
E	OTROS	**M**	ANIMAL
P	CAIDA DE CARGA	**N**	OBJETO FIJO
Q	DESPRENDIMIENTO DE REMOLQUE	**O**	OTROS OBJETOS
COLISION SOBRE EL CAMINO		**S**	SIN DATO
F	PEATÓN (ATROPELLAMIENTO)		
R	VELOCIDAD EXCESIVA	ACCIDENTES EQUIVALENTES A DAÑOS MATERIALES	
		✟	UN MUERTO = 6 ACCIDENTES
		✡	UN HERIDO = 2 ACCIDENTES

DEL KM: 45+000
AL KM: 90+000

SALDOS	CAUSAS	KILOMETRO	MUERTOS	HERIDOS	DAÑOS MATERIALES (S)	COND. COTR.	CPTA. OPAS	VEHICULO	CAMION	GANADO	A. NAT. AL.
		4+500	1	2	65,000	1	0	0	0	0	0
		5+000									
		5+500									
		6+000									
		6+500									
		7+000									
		7+500	0	3	40,000	1	0	0	0	0	0
		8+000									
		8+500	0	3	50,000	1	0	0	0	0	0
			2	2	60,000	1	0	0	0	0	0
		9+000									
		9+500									
		10+000	2	1	45,000	1	0	0	0	0	0
			0	5	100,000	1	0	0	0	0	0

KM	Clave
45	G ✟ ✟ ✟ ✟ ✟ ✟ ✡ ✡ ✡ ✡ ✡
50	
55	
60	
65	G ✡ ✡ ✡ ✡ ✡ ✡
70	A ✡ ✡ ✡ ✡ ✡ ✡
	G ✟ ✟ ✟ ✟ ✟ ✟ ✟ ✟ ✟ ✟ ✟ ✟ ✟ ✟ ✡ ✡ ✡ ✡
75	
80	
85	G ✟ ✟ ✟ ✟ ✟ ✟ ✟ ✟ ✟ ✟ ✟ ✟ ✟ ✟ ✡
	G ✡ ✡ ✡ ✡ ✡ ✡ ✡ ✡ ✡ ✡ ✡
90	

NUMERO Y CLASIFICACION DE ACCIDENTES

CLAVE	CLASIFICACION DEL ACCIDENTE	CLAVE	CLASIFICACION DEL ACCIDENTE
A	SALIDA DEL CAMINO	COLISION SOBRE EL CAMINO	
		G	OTRO VEHÍCULO MOTOR EN TRÁNSITO
SIN COLISION SOBRE EL CAMINO		**H**	OTRO VEHÍCULO MOTOR POR ALCANCE
B	VOLCADURA	**J**	VEHÍCULO MOTOR ESTACIONADO
C	CAIDA DE PASAJERO	**K**	FERROCARRIL
D	INCENDIO	**L**	BICICLETA/MOTOCICLETA
E	OTROS	**M**	ANIMAL
P	CAIDA DE CARGA	**N**	OBJETO FIJO
Q	DESPRENDIMIENTO DE REMOLQUE	**O**	OTROS OBJETOS
COLISION SOBRE EL CAMINO		**S**	SIN DATO
F	PEATÓN (ATROPELLAMIENTO)		
R	VELOCIDAD EXCESIVA	ACCIDENTES EQUIVALENTES A DAÑOS MATERIALES	
		✟	UN MUERTO = 6 ACCIDENTES
		✡	UN HERIDO = 2 ACCIDENTES

ACCIDENTES POR KILOMETRO
2016

CARRETERA Y TRAMO: Durango - Torreón Durango - Lim. Edos. Dgo./Coah. (MEX-040) INICIA EN KM: 0+000 FINALIZA EN KM: 253+890

DEL KM: 90+000
AL KM: 135+000

MUERTOS	HERIDOS	DAÑOS MATERIALES (S)	CONDUCTOR	COPAS	PEATON	VEHICULO	CAMINO	NINGUNO	GANADO	A. NAT. UR. AL.	KILOMETRO
0	3	60,000	1	0	0	0	0	0	0		90 G ✡ ✡ ✡ ✡ ✡ ✡
											95
											100
											105
											110
											115
											120
											125
1	1	30,000	1	0	0	0	0	0	0	0	130 A ✞ ✞ ✞ ✞ ✞ ✡ ✡
0	0	40,000	1	0	0	0	0	0	0	0	G
											135

5 10 15 20 25 30 35 40 45

NUMERO Y CLASIFICACION DE ACCIDENTES

CLAVE	CLASIFICACION DEL ACCIDENTE	CLAVE	CLASIFICACION DEL ACCIDENTE
A	SALIDA DEL CAMINO	COLISION SOBRE EL CAMINO	
		G	OTRO VEHÍCULO MOTOR EN TRÁNSITO
SIN COLISION SOBRE EL CAMINO		H	OTRO VEHÍCULO MOTOR POR ALCANCE
B	VOLCADURA	J	VEHÍCULO MOTOR ESTACIONADO
C	CAIDA DE PASAJERO	K	FERROCARRIL
D	INCENDIO	L	BICICLETA/MOTOCICLETA
E	OTROS	M	ANIMAL
P	CAIDA DE CARGA	N	OBJETO FIJO
Q	DESPRENDIMIENTO DE REMOLQUE	O	OTROS OBJETOS
COLISION SOBRE EL CAMINO		S	SIN DATO
F	PEATÓN (ATROPELLAMIENTO)		
R	VELOCIDAD EXCESIVA	ACCIDENTES EQUIVALENTES A DAÑOS MATERIALES	
		✞	UN MUERTO = 6 ACCIDENTES
		✡	UN HERIDO = 2 ACCIDENTES

DEL KM: 135+000
AL KM: 180+000

MUERTOS	HERIDOS	DAÑOS MATERIALES (S)	CONDUCTOR	COPAS	PEATON	VEHICULO	CAMINO	NINGUNO	GANADO	A. NAT. UR. AL.	KILOMETRO
0	0	200,000	1	0	0	0	0	0			135 A
0	0	70,000	1	0	0	0	0	0			A
0	0	165,000	2	0	0	0	0	0			A G
0	0	50,000	1	0	0	0	0	0			A
0	0	315,000	1	0	0	0	0	0			140 G
											145
0	0	70,000	1	0	0	0	0	0			150 A
0	0	100,000	1	0	0	0	0	0			155 A
0	1	40,000	1	0	0	0	0	0			160 B ✡ ✡
0	2	325,000	1	0	0	0	0	0			165 G ✡ ✡ ✡ ✡
0	4	15,000	1	0	0	0	0	0			A ✡ ✡ ✡ ✡ ✡ ✡ ✡ ✡
0	0	400,000	1	0	0	0	0	0			170 G
0	0	30,000	1	0	0	0	0	0			A
0	0	500,000	1	0	1	0	0	0			175 B B
											180

5 10 15 20 25 30 35 40 45

NUMERO Y CLASIFICACION DE ACCIDENTES

CLAVE	CLASIFICACION DEL ACCIDENTE	CLAVE	CLASIFICACION DEL ACCIDENTE
A	SALIDA DEL CAMINO	COLISION SOBRE EL CAMINO	
		G	OTRO VEHÍCULO MOTOR EN TRÁNSITO
SIN COLISION SOBRE EL CAMINO		H	OTRO VEHÍCULO MOTOR POR ALCANCE
B	VOLCADURA	J	VEHÍCULO MOTOR ESTACIONADO
C	CAIDA DE PASAJERO	K	FERROCARRIL
D	INCENDIO	L	BICICLETA/MOTOCICLETA
E	OTROS	M	ANIMAL
P	CAIDA DE CARGA	N	OBJETO FIJO
Q	DESPRENDIMIENTO DE REMOLQUE	O	OTROS OBJETOS
COLISION SOBRE EL CAMINO		S	SIN DATO
F	PEATÓN (ATROPELLAMIENTO)		
R	VELOCIDAD EXCESIVA	ACCIDENTES EQUIVALENTES A DAÑOS MATERIALES	
		✞	UN MUERTO = 6 ACCIDENTES
		✡	UN HERIDO = 2 ACCIDENTES

ACCIDENTES POR KILOMETRO
2016

CARRETERA Y TRAMO: Durango - Torreón Durango - Lim. Edos. Dgo./Coah. (MEX-040) INICIA EN KM: 0+000 FINALIZA EN KM: 253+890

DEL KM: 180+000
AL KM: 225+000

SALDOS			CAUSAS							KILOMETRO
MUERTOS	HERIDOS	DAÑOS MATERIALES (S)	CONDUCTOR	COPAS	PEATON	VEHICULO	CAMINO	GANADO	A. NAT. UR. AL.	
1	0	650,000	1	0	0	0	0	0	0	180
										185
1	5	30,000	1	0	0	0	0	0	0	190
										195
0	0	41,000	0	0	1	0	0	0	0	200
0	0	80,000	1	0	0	0	0	0	0	
0	2	0	1	0	0	0	0	0	0	205
0	0	55,000	1	0	0	0	0	0	0	210
0	0	140,000	1	0	0	0	0	0	0	215
										220
0	1	75,000	1	0	0	0	0	0	0	
1	0	15,000	1	0	0	0	0	0	0	

KM	5	10	15	20	25	30	35	40	45
180	G ✝ ✝ ✝ ✝ ✝ ✝								
190	A ✝ ✝ ✝ ✝ ✝ ✝ ✡ ✡ ✡ ✡ ✡ ✡ ✡ ✡ ✡ ✡								
200	G								
	G								
205	A ✡ ✡ ✡ ✡								
210	G								
215	E								
220	G ✡ ✡								
	F ✝ ✝ ✝ ✝ ✝ ✝								
225									

N U M E R O Y C L A S I F I C A C I O N D E A C C I D E N T E S

CLAVE	CLASIFICACION DEL ACCIDENTE	CLAVE	CLASIFICACION DEL ACCIDENTE
A	SALIDA DEL CAMINO	COLISION SOBRE EL CAMINO	
		G	OTRO VEHÍCULO MOTOR EN TRÁNSITO
SIN COLISION SOBRE EL CAMINO		**H**	OTRO VEHÍCULO MOTOR POR ALCANCE
B	VOLCADURA	**J**	VEHÍCULO MOTOR ESTACIONADO
C	CAIDA DE PASAJERO	**K**	FERROCARRIL
D	INCENDIO	**L**	BICICLETA/MOTOCICLETA
E	OTROS	**M**	ANIMAL
P	CAIDA DE CARGA	**N**	OBJETO FIJO
Q	DESPRENDIMIENTO DE REMOLQUE	**O**	OTROS OBJETOS
COLISION SOBRE EL CAMINO		**S**	SIN DATO
F	PEATÓN (ATROPELLAMIENTO)		
R	VELOCIDAD EXCESIVA	ACCIDENTES EQUIVALENTES A DAÑOS MATERIALES	
		✝	UN MUERTO = 6 ACCIDENTES
		✡	UN HERIDO = 2 ACCIDENTES

DEL KM: 225+000
AL KM: 270+000

SALDOS			CAUSAS							KILOMETRO
MUERTOS	HERIDOS	DAÑOS MATERIALES (S)	CONDUCTOR	COPAS	PEATON	VEHICULO	CAMINO	GANADO	A. NAT. UR. AL.	
1	1	30,000	1	0	0	0	0	0	0	225
0	5	70,000	1	0	0	0	0	0	0	
0	0	15,500	1	0	0	0	0	0	0	230
										235
0	0	65000	1	0	0	0	0	0	0	240
2	3	60000	1	0	0	0	0	0	0	
										245
0	0	70000	1	0	0	0	0	0	0	250
										255
										260
										265
										270

KM	5	10	15	20	25	30	35	40	45
225	A ✝ ✝ ✝ ✝ ✝ ✝ ✡ ✡								
	G ✡ ✡ ✡ ✡ ✡ ✡ ✡ ✡ ✡ ✡								
230	J								
235									
240	G								
	G ✝ ✝ ✝ ✝ ✝ ✝ ✝ ✝ ✝ ✝ ✝ ✡ ✡ ✡ ✡ ✡ ✡								
245									
250	G								
255									
260									
265									

N U M E R O Y C L A S I F I C A C I O N D E A C C I D E N T E S

CLAVE	CLASIFICACION DEL ACCIDENTE	CLAVE	CLASIFICACION DEL ACCIDENTE
A	SALIDA DEL CAMINO	COLISION SOBRE EL CAMINO	
		G	OTRO VEHÍCULO MOTOR EN TRÁNSITO
SIN COLISION SOBRE EL CAMINO		**H**	OTRO VEHÍCULO MOTOR POR ALCANCE
B	VOLCADURA	**J**	VEHÍCULO MOTOR ESTACIONADO
C	CAIDA DE PASAJERO	**K**	FERROCARRIL
D	INCENDIO	**L**	BICICLETA/MOTOCICLETA
E	OTROS	**M**	ANIMAL
P	CAIDA DE CARGA	**N**	OBJETO FIJO
Q	DESPRENDIMIENTO DE REMOLQUE	**O**	OTROS OBJETOS
COLISION SOBRE EL CAMINO		**S**	SIN DATO
F	PEATÓN (ATROPELLAMIENTO)		
R	VELOCIDAD EXCESIVA	ACCIDENTES EQUIVALENTES A DAÑOS MATERIALES	
		✝	UN MUERTO = 6 ACCIDENTES
		✡	UN HERIDO = 2 ACCIDENTES

ACCIDENTES POR KILOMETRO
2016

CARRETERA Y TRAMO: Durango - Villa Unión Durango - Lim. Edos. Dgo./Sin. (MEX-040) INICIA EN KM: 0+000 FINALIZA EN KM: 198+500

DEL KM: 0+000
AL KM: 45+000

SALDOS MUERTOS	SALDOS HERIDOS	SALDOS DAÑOS MATERIALES (S)	CAUSAS CONDUCTOR	CAUSAS PEATON	CAUSAS VEHICULO	CAUSAS CAMINO	CAUSAS GANADO	CAUSAS A. NAT. A. NAT.	KILOMETRO
2	3	130,000	1	0	0	0	0	0	10

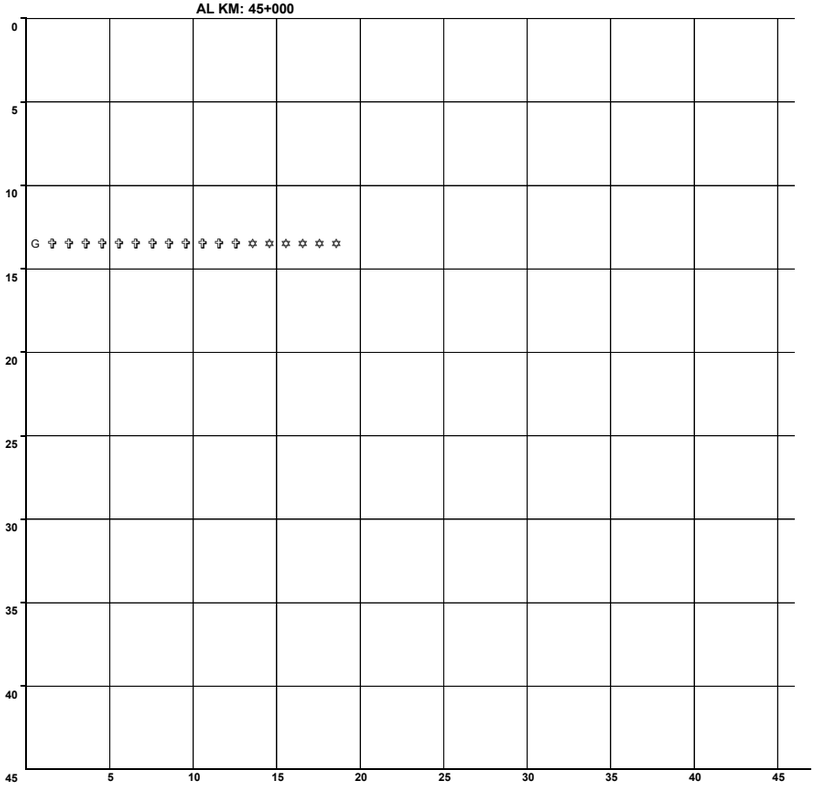

N U M E R O Y C L A S I F I C A C I O N D E A C C I D E N T E S

CLAVE	CLASIFICACION DEL ACCIDENTE	CLAVE	CLASIFICACION DEL ACCIDENTE
A	SALIDA DEL CAMINO	COLISION SOBRE EL CAMINO	
		G	OTRO VEHÍCULO MOTOR EN TRÁNSITO
SIN COLISION SOBRE EL CAMINO		**H**	OTRO VEHÍCULO MOTOR POR ALCANCE
B	VOLCADURA	**J**	VEHÍCULO MOTOR ESTACIONADO
C	CAIDA DE PASAJERO	**K**	FERROCARRIL
D	INCENDIO	**L**	BICICLETA/MOTOCICLETA
E	OTROS	**M**	ANIMAL
P	CAIDA DE CARGA	**N**	OBJETO FIJO
Q	DESPRENDIMIENTO DE REMOLQUE	**O**	OTROS OBJETOS
COLISION SOBRE EL CAMINO		**S**	SIN DATO
F	PEATÓN (ATROPELLAMIENTO)		
R	VELOCIDAD EXCESIVA	ACCIDENTES EQUIVALENTES A DAÑOS MATERIALES	
		✝	UN MUERTO = 6 ACCIDENTES
		✡	UN HERIDO = 2 ACCIDENTES

DEL KM: 45+000
AL KM: 90+000

SALDOS MUERTOS	SALDOS HERIDOS	SALDOS DAÑOS MATERIALES (S)	CAUSAS CONDUCTOR	CAUSAS PEATON	CAUSAS VEHICULO	CAUSAS CAMINO	CAUSAS GANADO	CAUSAS A. NAT. A. NAT.	KILOMETRO
0	1	45,000	1	0	0	0	0	0	45
1	0	25,000	1	0	0	0	0	0	70
1	4	40,000	1	0	0	0	0	0	75
0	4	13,000	1	0	0	0	0	0	85

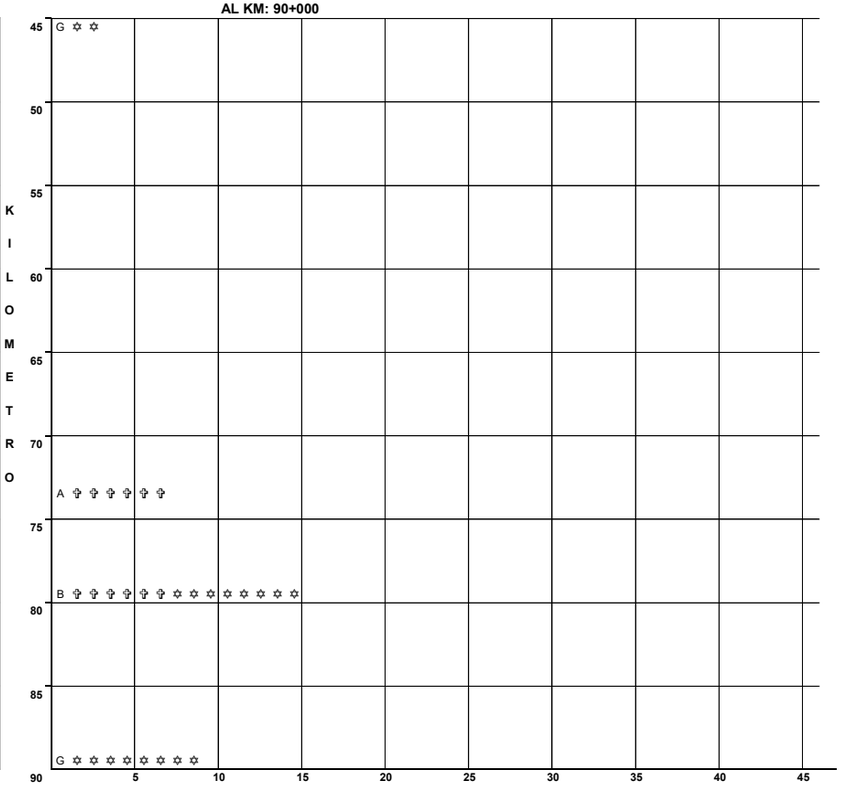

N U M E R O Y C L A S I F I C A C I O N D E A C C I D E N T E S

CLAVE	CLASIFICACION DEL ACCIDENTE	CLAVE	CLASIFICACION DEL ACCIDENTE
A	SALIDA DEL CAMINO	COLISION SOBRE EL CAMINO	
		G	OTRO VEHÍCULO MOTOR EN TRÁNSITO
SIN COLISION SOBRE EL CAMINO		**H**	OTRO VEHÍCULO MOTOR POR ALCANCE
B	VOLCADURA	**J**	VEHÍCULO MOTOR ESTACIONADO
C	CAIDA DE PASAJERO	**K**	FERROCARRIL
D	INCENDIO	**L**	BICICLETA/MOTOCICLETA
E	OTROS	**M**	ANIMAL
P	CAIDA DE CARGA	**N**	OBJETO FIJO
Q	DESPRENDIMIENTO DE REMOLQUE	**O**	OTROS OBJETOS
COLISION SOBRE EL CAMINO		**S**	SIN DATO
F	PEATÓN (ATROPELLAMIENTO)		
R	VELOCIDAD EXCESIVA	ACCIDENTES EQUIVALENTES A DAÑOS MATERIALES	
		✝	UN MUERTO = 6 ACCIDENTES
		✡	UN HERIDO = 2 ACCIDENTES

ACCIDENTES POR KILOMETRO
2016

CARRETERA Y TRAMO: Durango - Villa Unión Durango - Lim. Edos. Dgo./Sin. (MEX-040) INICIA EN KM: 0+000 FINALIZA EN KM: 198+500

DEL KM: 90+000
AL KM: 135+000

MUERTOS	HERIDOS	DAÑOS MATERIALES (S)	CONDUCTOR	PEATONES	VEHICULOS	CAMINO	GANADO	A. NAT. A. L.
0	1	25,000	1	0	0	0	0	0
1	2	15,000	1	0	0	0	0	0
0	1	20,000	1	0	0	0	0	0

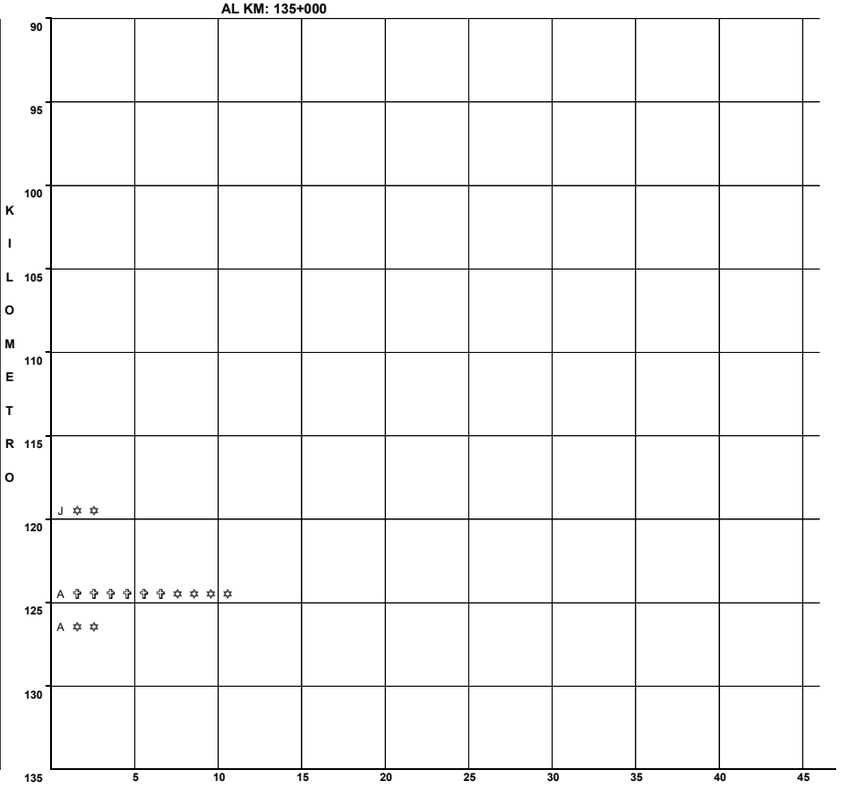

NUMERO Y CLASIFICACION DE ACCIDENTES

CLAVE	CLASIFICACION DEL ACCIDENTE	CLAVE	CLASIFICACION DEL ACCIDENTE
A	SALIDA DEL CAMINO	COLISION SOBRE EL CAMINO	
		G	OTRO VEHÍCULO MOTOR EN TRÁNSITO
SIN COLISION SOBRE EL CAMINO		**H**	OTRO VEHÍCULO MOTOR POR ALCANCE
B	VOLCADURA	**J**	VEHÍCULO MOTOR ESTACIONADO
C	CAIDA DE PASAJERO	**K**	FERROCARRIL
D	INCENDIO	**L**	BICICLETA/MOTOCICLETA
E	OTROS	**M**	ANIMAL
P	CAIDA DE CARGA	**N**	OBJETO FIJO
Q	DESPRENDIMIENTO DE REMOLQUE	**O**	OTROS OBJETOS
COLISION SOBRE EL CAMINO		**S**	SIN DATO
F	PEATÓN (ATROPELLAMIENTO)		
R	VELOCIDAD EXCESIVA	ACCIDENTES EQUIVALENTES A DAÑOS MATERIALES	
		✞	UN MUERTO = 6 ACCIDENTES
		✡	UN HERIDO = 2 ACCIDENTES

DEL KM: 135+000
AL KM: 180+000

MUERTOS	HERIDOS	DAÑOS MATERIALES (S)	CONDUCTOR	PEATONES	VEHICULOS	CAMINO	GANADO	A. NAT. A. L.
0	0	70,000	1	0	0	0	0	0

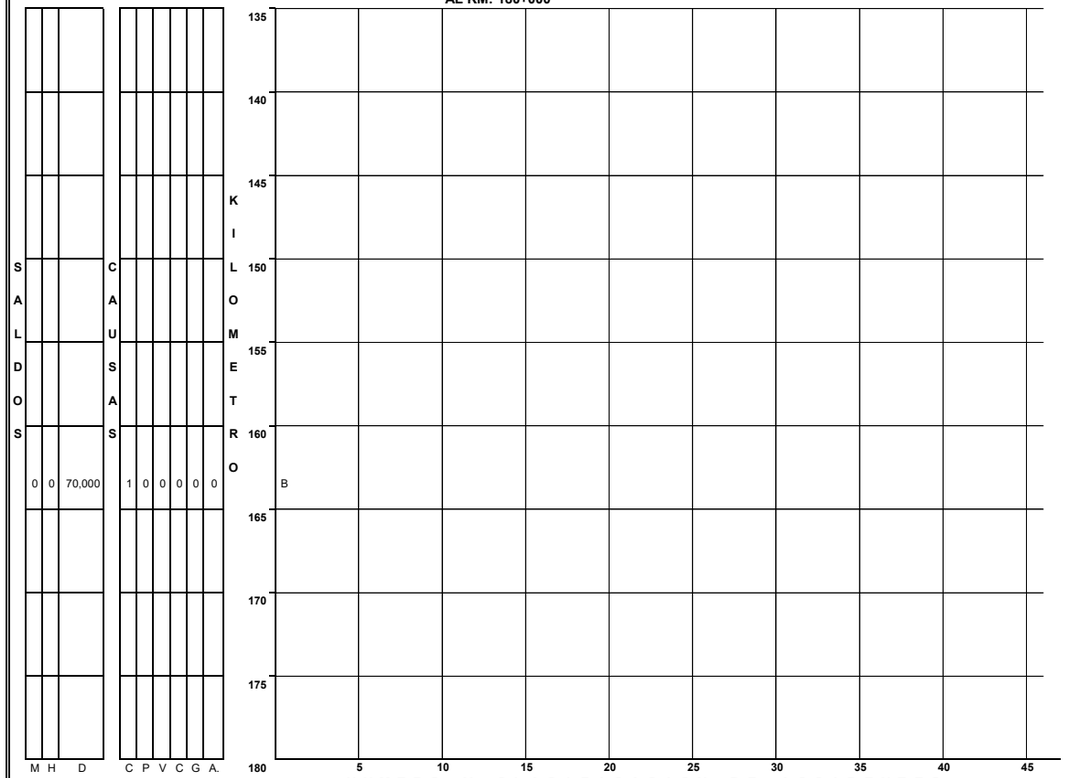

NUMERO Y CLASIFICACION DE ACCIDENTES

CLAVE	CLASIFICACION DEL ACCIDENTE	CLAVE	CLASIFICACION DEL ACCIDENTE
A	SALIDA DEL CAMINO	COLISION SOBRE EL CAMINO	
		G	OTRO VEHÍCULO MOTOR EN TRÁNSITO
SIN COLISION SOBRE EL CAMINO		**H**	OTRO VEHÍCULO MOTOR POR ALCANCE
B	VOLCADURA	**J**	VEHÍCULO MOTOR ESTACIONADO
C	CAIDA DE PASAJERO	**K**	FERROCARRIL
D	INCENDIO	**L**	BICICLETA/MOTOCICLETA
E	OTROS	**M**	ANIMAL
P	CAIDA DE CARGA	**N**	OBJETO FIJO
Q	DESPRENDIMIENTO DE REMOLQUE	**O**	OTROS OBJETOS
COLISION SOBRE EL CAMINO		**S**	SIN DATO
F	PEATÓN (ATROPELLAMIENTO)		
R	VELOCIDAD EXCESIVA	ACCIDENTES EQUIVALENTES A DAÑOS MATERIALES	
		✞	UN MUERTO = 6 ACCIDENTES
		✡	UN HERIDO = 2 ACCIDENTES

ACCIDENTES POR KILOMETRO
2016

CARRETERA Y TRAMO: Durango - Yerbanís (Cuota) (MEX-040D) INICIA EN KM: 9+960 FINALIZA EN KM: 115+250

DEL KM: 10+000
AL KM: 55+000

MUERTOS	HERIDOS	DAÑOS MATERIALES (S)	CONDUCTOR	COPAS	VEHICULOS	CAMINO	GANADO	A. NAT. UR. AL.	KILOMETRO
									10
									15
0	1	70,000	1	0	0	0	0	0	20
1	0	20,000	1	0	0	0	0	0	25
									30
									35
1	3	70,000	1	0	0	0	0	0	40
0	1	60,000	0	0	1	0	0	0	
0	1	40,000	1	0	0	0	0	0	
1	4	580,000	2	0	0	0	0	0	45
1	3	15,000	1	0	0	0	0	0	50
0	0	60,000	1	0	0	0	0	0	55

SALDOS CAUSAS

KILOMETRO	
20	N ✡ ✡
25	A ✟ ✟ ✟ ✟ ✟
40	A ✟ ✟ ✟ ✟ ✟ ✟ ✡ ✡ ✡ ✡ ✡
	A ✡ ✡
	B ✡ ✡
45	A A ✟ ✟ ✟ ✟ ✟ ✟ ✡ ✡ ✡ ✡ ✡ ✡ ✡
50	N ✟ ✟ ✟ ✟ ✟ ✟ ✡ ✡ ✡ ✡ ✡ ✡
	N

5 10 15 20 25 30 35 40 45

N U M E R O Y C L A S I F I C A C I O N D E A C C I D E N T E S

CLAVE	CLASIFICACION DEL ACCIDENTE	CLAVE	CLASIFICACION DEL ACCIDENTE
A	SALIDA DEL CAMINO	COLISION SOBRE EL CAMINO	
		G	OTRO VEHÍCULO MOTOR EN TRÁNSITO
SIN COLISION SOBRE EL CAMINO		**H**	OTRO VEHÍCULO MOTOR POR ALCANCE
B	VOLCADURA	**J**	VEHÍCULO MOTOR ESTACIONADO
C	CAIDA DE PASAJERO	**K**	FERROCARRIL
D	INCENDIO	**L**	BICICLETA/MOTOCICLETA
E	OTROS	**M**	ANIMAL
P	CAIDA DE CARGA	**N**	OBJETO FIJO
Q	DESPRENDIMIENTO DE REMOLQUE	**O**	OTROS OBJETOS
COLISION SOBRE EL CAMINO		**S**	SIN DATO
F	PEATÓN (ATROPELLAMIENTO)		
R	VELOCIDAD EXCESIVA	ACCIDENTES EQUIVALENTES A DAÑOS MATERIALES	
		✟	UN MUERTO = 6 ACCIDENTES
		✡	UN HERIDO = 2 ACCIDENTES

DEL KM: 55+000
AL KM: 100+000

MUERTOS	HERIDOS	DAÑOS MATERIALES (S)	CONDUCTOR	COPAS	VEHICULOS	CAMINO	GANADO	A. NAT. UR. AL.	KILOMETRO
									55
									60
0	1	60,000	1	0	0	0	0	0	65
0	1	20,000	1	0	0	0	0	0	70
									75
1	6	40,000	1	0	0	0	0	0	
0	1	35,000	1	0	0	0	0	0	80
									85
									90
0	0	20,000	1	0	0	0	0	0	
									95
									100

SALDOS CAUSAS

KILOMETRO	
65	A ✡ ✡
70	A ✡ ✡
75	G ✟ ✟ ✟ ✟ ✟ ✡ ✡ ✡ ✡ ✡ ✡ ✡ ✡ ✡ ✡ ✡
80	H ✡ ✡
90	G

5 10 15 20 25 30 35 40 45

N U M E R O Y C L A S I F I C A C I O N D E A C C I D E N T E S

CLAVE	CLASIFICACION DEL ACCIDENTE	CLAVE	CLASIFICACION DEL ACCIDENTE
A	SALIDA DEL CAMINO	COLISION SOBRE EL CAMINO	
		G	OTRO VEHÍCULO MOTOR EN TRÁNSITO
SIN COLISION SOBRE EL CAMINO		**H**	OTRO VEHÍCULO MOTOR POR ALCANCE
B	VOLCADURA	**J**	VEHÍCULO MOTOR ESTACIONADO
C	CAIDA DE PASAJERO	**K**	FERROCARRIL
D	INCENDIO	**L**	BICICLETA/MOTOCICLETA
E	OTROS	**M**	ANIMAL
P	CAIDA DE CARGA	**N**	OBJETO FIJO
Q	DESPRENDIMIENTO DE REMOLQUE	**O**	OTROS OBJETOS
COLISION SOBRE EL CAMINO		**S**	SIN DATO
F	PEATÓN (ATROPELLAMIENTO)		
R	VELOCIDAD EXCESIVA	ACCIDENTES EQUIVALENTES A DAÑOS MATERIALES	
		✟	UN MUERTO = 6 ACCIDENTES
		✡	UN HERIDO = 2 ACCIDENTES

ACCIDENTES POR KILOMETRO
2016

CARRETERA Y TRAMO: Durango - Yerbanís (Cuota) (MEX-040D) INICIA EN KM: 9+960 FINALIZA EN KM: 115+250

DEL KM: 100+000
AL KM: 115+250

KILOMETRO	MUERTOS	HERIDOS	DAÑOS MATERIALES (S)	CONDUCTOR	PEATONES	VEHICULOS	CAMINO	GANADO	A. NAT. A. L.
107	0	1	50,000	1	0	0	0	0	0

CAUSAS

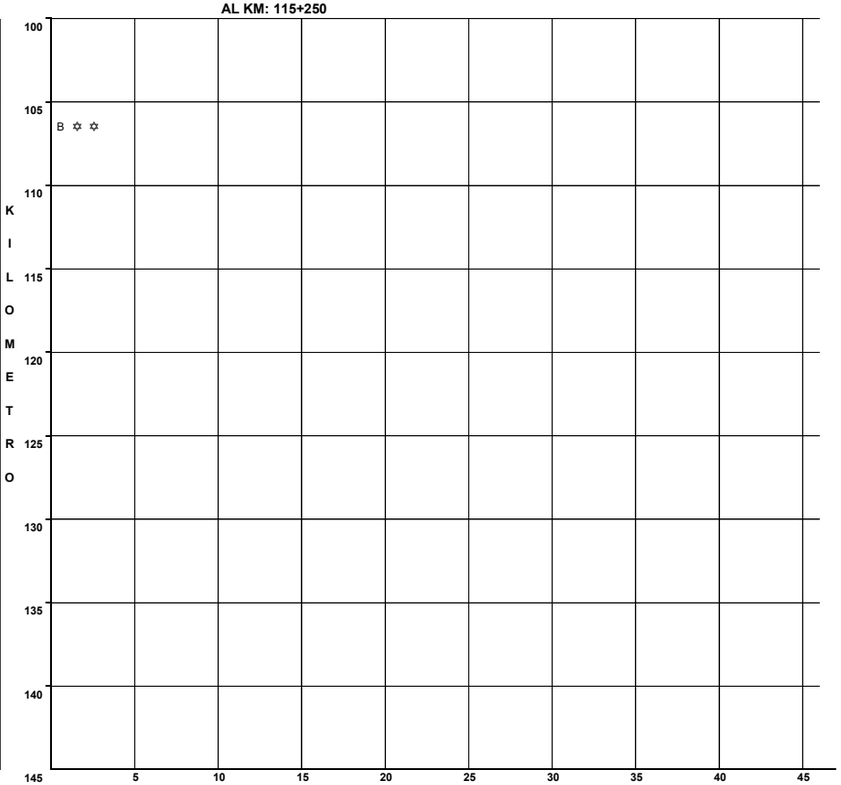

N U M E R O Y C L A S I F I C A C I O N D E A C C I D E N T E S

CLAVE	CLASIFICACION DEL ACCIDENTE
A	SALIDA DEL CAMINO
SIN COLISION SOBRE EL CAMINO	
B	VOLCADURA
C	CAIDA DE PASAJERO
D	INCENDIO
E	OTROS
P	CAIDA DE CARGA
Q	DESPRENDIMIENTO DE REMOLQUE
COLISION SOBRE EL CAMINO	
F	PEATÓN (ATROPELLAMIENTO)
R	VELOCIDAD EXCESIVA

CLAVE	CLASIFICACION DEL ACCIDENTE
COLISION SOBRE EL CAMINO	
G	OTRO VEHÍCULO MOTOR EN TRÁNSITO
H	OTRO VEHÍCULO MOTOR POR ALCANCE
J	VEHÍCULO MOTOR ESTACIONADO
K	FERROCARRIL
L	BICICLETA/MOTOCICLETA
M	ANIMAL
N	OBJETO FIJO
O	OTROS OBJETOS
S	SIN DATO

ACCIDENTES EQUIVALENTES A DAÑOS MATERIALES
✟ UN MUERTO = 6 ACCIDENTES
✡ UN HERIDO = 2 ACCIDENTES

ACCIDENTES POR KILOMETRO
2016

CARRETERA Y TRAMO: Ent. La Chicharrona - Cuencamé Lim. Edos. Zac./Dgo. - Cuencamé (MEX-049) INICIA EN KM: 134+300 FINALIZA EN KM: 200+160

DEL KM: 134+000
AL KM: 175+000

MUERTOS	HERIDOS	DAÑOS MATERIALES (S)	COND. CAUSA	COPER. CAUSA	PEATON CAUSA	VEHICULO CAUSA	CAMINO CAUSA	GANADO CAUSA	A. NAT. CAUSA.
0	1	25,000	1	0	0	0	0	0	0
0	2	110,000	2	0	0	0	0	0	0
1	0	370,000	1	0	0	0	0	0	0
1	0	500,000	1	0	0	0	0	0	0
0	1	100,000	1	0	0	0	0	0	0
0	0	70,000	1	0	0	0	0	0	0

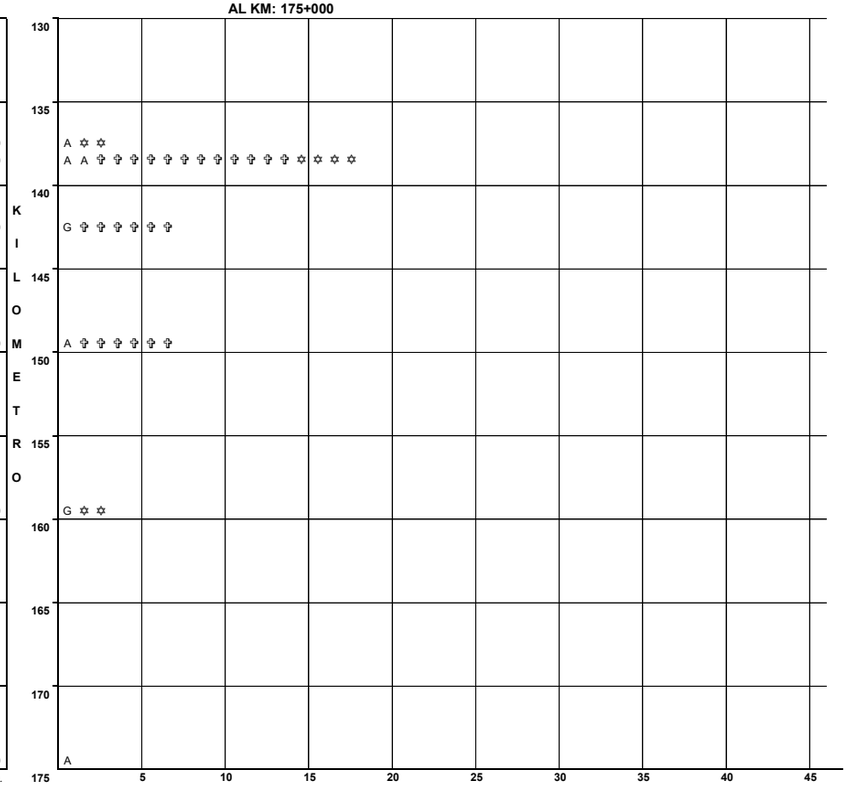

N U M E R O Y C L A S I F I C A C I O N D E A C C I D E N T E S

CLAVE	CLASIFICACION DEL ACCIDENTE	CLAVE	CLASIFICACION DEL ACCIDENTE
		COLISION SOBRE EL CAMINO	
A	SALIDA DEL CAMINO	**G**	OTRO VEHÍCULO MOTOR EN TRÁNSITO
SIN COLISION SOBRE EL CAMINO		**H**	OTRO VEHÍCULO MOTOR POR ALCANCE
B	VOLCADURA	**J**	VEHÍCULO MOTOR ESTACIONADO
C	CAIDA DE PASAJERO	**K**	FERROCARRIL
D	INCENDIO	**L**	BICICLETA/MOTOCICLETA
E	OTROS	**M**	ANIMAL
P	CAIDA DE CARGA	**N**	OBJETO FIJO
Q	DESPRENDIMIENTO DE REMOLQUE	**O**	OTROS OBJETOS
COLISION SOBRE EL CAMINO		**S**	SIN DATO
F	PEATÓN (ATROPELLAMIENTO)		
R	VELOCIDAD EXCESIVA	ACCIDENTES EQUIVALENTES A DAÑOS MATERIALES	
		✞	UN MUERTO = 6 ACCIDENTES
		✡	UN HERIDO = 2 ACCIDENTES

DEL KM: 175+000
AL KM: 220+000

MUERTOS	HERIDOS	DAÑOS MATERIALES (S)	COND. CAUSA	COPER. CAUSA	PEATON CAUSA	VEHICULO CAUSA	CAMINO CAUSA	GANADO CAUSA	A. NAT. CAUSA.
0	0	70,000	1	0	0	0	0	0	0
0	0	150,000	1	0	0	0	0	0	0
0	0	80,000	1	0	0	0	0	0	0
0	0	50,000	1	0	0	0	0	0	0
0	0	60,000	0	0	0	1	0	0	0
0	0	200,000	1	0	0	0	0	0	0

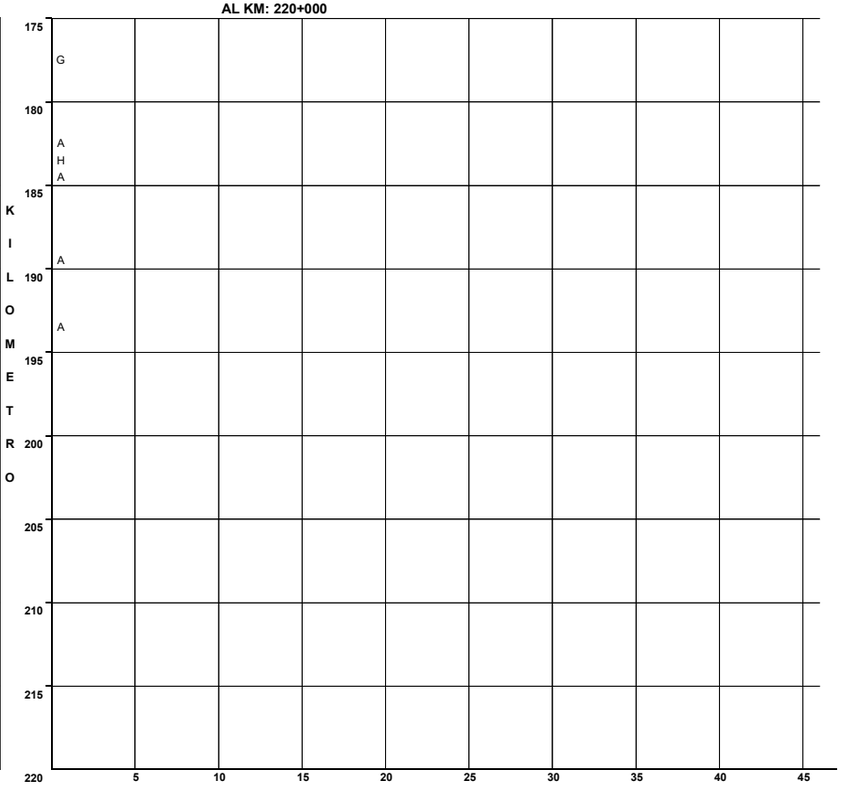

N U M E R O Y C L A S I F I C A C I O N D E A C C I D E N T E S

CLAVE	CLASIFICACION DEL ACCIDENTE	CLAVE	CLASIFICACION DEL ACCIDENTE
		COLISION SOBRE EL CAMINO	
A	SALIDA DEL CAMINO	**G**	OTRO VEHÍCULO MOTOR EN TRÁNSITO
SIN COLISION SOBRE EL CAMINO		**H**	OTRO VEHÍCULO MOTOR POR ALCANCE
B	VOLCADURA	**J**	VEHÍCULO MOTOR ESTACIONADO
C	CAIDA DE PASAJERO	**K**	FERROCARRIL
D	INCENDIO	**L**	BICICLETA/MOTOCICLETA
E	OTROS	**M**	ANIMAL
P	CAIDA DE CARGA	**N**	OBJETO FIJO
Q	DESPRENDIMIENTO DE REMOLQUE	**O**	OTROS OBJETOS
COLISION SOBRE EL CAMINO		**S**	SIN DATO
F	PEATÓN (ATROPELLAMIENTO)		
R	VELOCIDAD EXCESIVA	ACCIDENTES EQUIVALENTES A DAÑOS MATERIALES	
		✞	UN MUERTO = 6 ACCIDENTES
		✡	UN HERIDO = 2 ACCIDENTES

ACCIDENTES POR KILOMETRO
2016

CARRETERA Y TRAMO: Ent. Los Herrera - Topia (MEX-036) INICIA EN KM: 0+000 FINALIZA EN KM: 229+000

DEL KM: 0+000
AL KM: 45+000

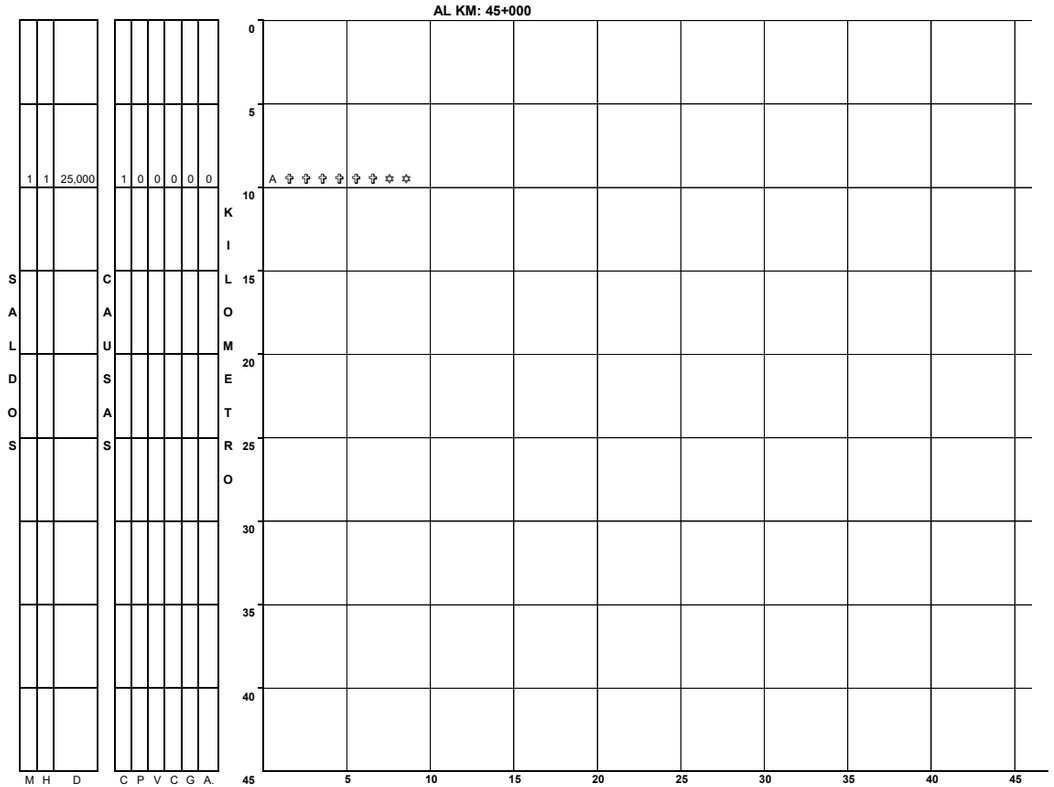

N U M E R O Y C L A S I F I C A C I O N D E A C C I D E N T E S

CLAVE	CLASIFICACION DEL ACCIDENTE
A	SALIDA DEL CAMINO
SIN COLISION SOBRE EL CAMINO	
B	VOLCADURA
C	CAIDA DE PASAJERO
D	INCENDIO
E	OTROS
P	CAIDA DE CARGA
Q	DESPRENDIMIENTO DE REMOLQUE
COLISION SOBRE EL CAMINO	
F	PEATÓN (ATROPELLAMIENTO)
R	VELOCIDAD EXCESIVA

CLAVE	CLASIFICACION DEL ACCIDENTE
COLISION SOBRE EL CAMINO	
G	OTRO VEHÍCULO MOTOR EN TRÁNSITO
H	OTRO VEHÍCULO MOTOR POR ALCANCE
J	VEHÍCULO MOTOR ESTACIONADO
K	FERROCARRIL
L	BICICLETA/MOTOCICLETA
M	ANIMAL
N	OBJETO FIJO
O	OTROS OBJETOS
S	SIN DATO

ACCIDENTES EQUIVALENTES A DAÑOS MATERIALES
✞ UN MUERTO = 6 ACCIDENTES
✡ UN HERIDO = 2 ACCIDENTES

ACCIDENTES POR KILOMETRO
2016

CARRETERA Y TRAMO: Gómez Palacio - Jiménez Gómez Palacio - Lim. Edos. Dgo./Chih. (MEX-049) INICIA EN KM: 0+000 FINALIZA EN KM: 147+300

DEL KM: 0+000
AL KM: 45+000

MUERTOS	HERIDOS	DAÑOS MATERIALES (S)	CONDUCTOR	PEATONES	VEHICULOS	CAMINO	GANADO	A. NAT. A. L.
0	1	2,000	1	0	0	0	0	0
0	0	25,000	1	0	0	0	0	0
0	0	45,000	1	0	0	0	0	0
0	1	52,000	1	0	0	0	0	0
0	4	110,000	3	0	0	0	0	0
0	2	4,000	1	0	0	0	0	0
0	0	140,000	1	0	0	0	0	0
1	0	30,000	1	0	0	0	0	0
0	0	50,000	1	0	0	0	0	0
0	1	90,000	1	0	0	0	0	0

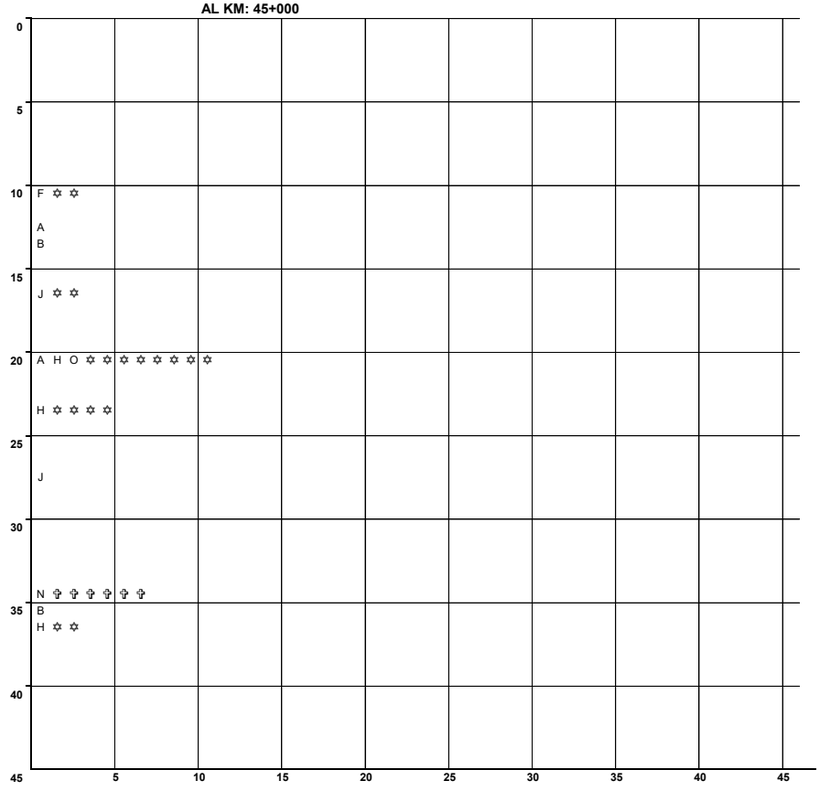

NUMERO Y CLASIFICACION DE ACCIDENTES

CLAVE	CLASIFICACION DEL ACCIDENTE	CLAVE	CLASIFICACION DEL ACCIDENTE
A	SALIDA DEL CAMINO	COLISION SOBRE EL CAMINO	
SIN COLISION SOBRE EL CAMINO		**G**	OTRO VEHÍCULO MOTOR EN TRÁNSITO
B	VOLCADURA	**H**	OTRO VEHÍCULO MOTOR POR ALCANCE
C	CAIDA DE PASAJERO	**J**	VEHÍCULO MOTOR ESTACIONADO
D	INCENDIO	**K**	FERROCARRIL
E	OTROS	**L**	BICICLETA/MOTOCICLETA
P	CAIDA DE CARGA	**M**	ANIMAL
Q	DESPRENDIMIENTO DE REMOLQUE	**N**	OBJETO FIJO
		O	OTROS OBJETOS
COLISION SOBRE EL CAMINO		**S**	SIN DATO
F	PEATÓN (ATROPELLAMIENTO)		
R	VELOCIDAD EXCESIVA	ACCIDENTES EQUIVALENTES A DAÑOS MATERIALES	
		✞	UN MUERTO = 6 ACCIDENTES
		✡	UN HERIDO = 2 ACCIDENTES

DEL KM: 45+000
AL KM: 90+000

MUERTOS	HERIDOS	DAÑOS MATERIALES (S)	CONDUCTOR	PEATONES	VEHICULOS	CAMINO	GANADO	A. NAT. A. L.
0	0	520,000	1	0	0	0	0	0
0	1	600,000	1	0	0	0	0	0
4	0	200,000	1	0	0	0	0	0
1	0	40,000	1	0	0	0	0	0
0	1	80,000	1	0	0	0	0	0
0	0	100,000	1	0	0	0	0	0
0	4	1,080,000	1	0	1	0	0	0
0	0	1,200,000	1	0	0	0	0	0
1	0	870,000	1	0	0	0	0	0

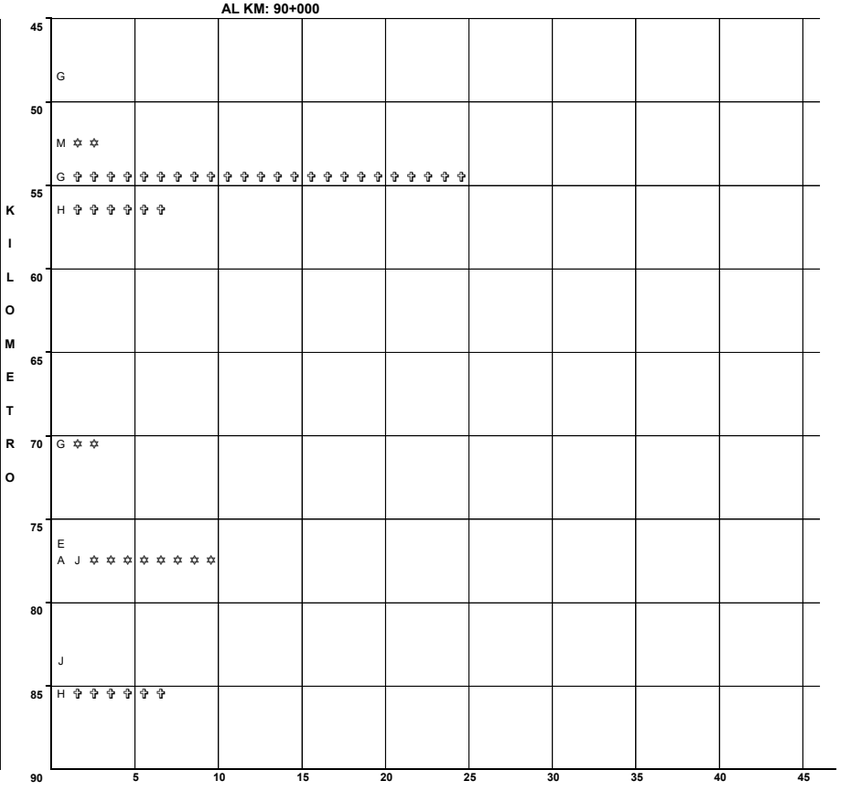

NUMERO Y CLASIFICACION DE ACCIDENTES

CLAVE	CLASIFICACION DEL ACCIDENTE	CLAVE	CLASIFICACION DEL ACCIDENTE
A	SALIDA DEL CAMINO	COLISION SOBRE EL CAMINO	
SIN COLISION SOBRE EL CAMINO		**G**	OTRO VEHÍCULO MOTOR EN TRÁNSITO
B	VOLCADURA	**H**	OTRO VEHÍCULO MOTOR POR ALCANCE
C	CAIDA DE PASAJERO	**J**	VEHÍCULO MOTOR ESTACIONADO
D	INCENDIO	**K**	FERROCARRIL
E	OTROS	**L**	BICICLETA/MOTOCICLETA
P	CAIDA DE CARGA	**M**	ANIMAL
Q	DESPRENDIMIENTO DE REMOLQUE	**N**	OBJETO FIJO
		O	OTROS OBJETOS
COLISION SOBRE EL CAMINO		**S**	SIN DATO
F	PEATÓN (ATROPELLAMIENTO)		
R	VELOCIDAD EXCESIVA	ACCIDENTES EQUIVALENTES A DAÑOS MATERIALES	
		✞	UN MUERTO = 6 ACCIDENTES
		✡	UN HERIDO = 2 ACCIDENTES

ACCIDENTES POR KILOMETRO
2016

CARRETERA Y TRAMO: Gómez Palacio - Jiménez Gómez Palacio - Lim. Edos. Dgo./Chih. (MEX-049) INICIA EN KM: 0+000 FINALIZA EN KM: 147+300

DEL KM: 90+000
AL KM: 135+000

KILOMETROS	MUERTOS	HERIDOS	DAÑOS MATERIALES (S)	COCHES	PEATONES	VEHICULOS	CAMIONES	GANADO	A. NAT. A. L.
90	0	0	1,600,000	1	0	0	0	0	0
	1	2	200,000	1	0	0	0	0	0
	0	0	350,000	1	0	0	0	0	0
95	0	0	400,000	1	0	0	0	0	0
100	0	1	30,000	1	0	0	0	0	0
105	0	0	465,000	1	0	0	0	0	0
110									
115									
120	0	2	90,000	0	0	0	0	0	1
125									
130									
135									

KILOMETROS	90	95	100	105	110	115	120	125	130	135
	J	A	A ✡ ✡	H			G ✡ ✡ ✡ ✡			
	A ✟ ✟ ✟ ✟ ✟ ✡ ✡ ✡ ✡									
	G									

5 10 15 20 25 30 35 40 45

NUMERO Y CLASIFICACION DE ACCIDENTES

CLAVE	CLASIFICACION DEL ACCIDENTE	CLAVE	CLASIFICACION DEL ACCIDENTE
A	SALIDA DEL CAMINO		COLISION SOBRE EL CAMINO
		G	OTRO VEHÍCULO MOTOR EN TRÁNSITO
SIN COLISION SOBRE EL CAMINO		**H**	OTRO VEHÍCULO MOTOR POR ALCANCE
B	VOLCADURA	**J**	VEHÍCULO MOTOR ESTACIONADO
C	CAIDA DE PASAJERO	**K**	FERROCARRIL
D	INCENDIO	**L**	BICICLETA/MOTOCICLETA
E	OTROS	**M**	ANIMAL
P	CAIDA DE CARGA	**N**	OBJETO FIJO
Q	DESPRENDIMIENTO DE REMOLQUE	**O**	OTROS OBJETOS
COLISION SOBRE EL CAMINO		**S**	SIN DATO
F	PEATÓN (ATROPELLAMIENTO)		
R	VELOCIDAD EXCESIVA	ACCIDENTES	EQUIVALENTES A DAÑOS MATERIALES
		✟	UN MUERTO = 6 ACCIDENTES
		✡	UN HERIDO = 2 ACCIDENTES

DEL KM: 135+000
AL KM: 147+300

KILOMETROS	MUERTOS	HERIDOS	DAÑOS MATERIALES (S)	COCHES	PEATONES	VEHICULOS	CAMIONES	GANADO	A. NAT. A. L.
135	0	1	1,300,000	1	0	0	0	0	0
140									
145									
150									
155									
160									
165									
170									
175									
180									

KILOMETROS	135	140	145	150	155	160	165	170	175	180
	G ✡ ✡									

5 10 15 20 25 30 35 40 45

NUMERO Y CLASIFICACION DE ACCIDENTES

CLAVE	CLASIFICACION DEL ACCIDENTE	CLAVE	CLASIFICACION DEL ACCIDENTE
A	SALIDA DEL CAMINO		COLISION SOBRE EL CAMINO
		G	OTRO VEHÍCULO MOTOR EN TRÁNSITO
SIN COLISION SOBRE EL CAMINO		**H**	OTRO VEHÍCULO MOTOR POR ALCANCE
B	VOLCADURA	**J**	VEHÍCULO MOTOR ESTACIONADO
C	CAIDA DE PASAJERO	**K**	FERROCARRIL
D	INCENDIO	**L**	BICICLETA/MOTOCICLETA
E	OTROS	**M**	ANIMAL
P	CAIDA DE CARGA	**N**	OBJETO FIJO
Q	DESPRENDIMIENTO DE REMOLQUE	**O**	OTROS OBJETOS
COLISION SOBRE EL CAMINO		**S**	SIN DATO
F	PEATÓN (ATROPELLAMIENTO)		
R	VELOCIDAD EXCESIVA	ACCIDENTES	EQUIVALENTES A DAÑOS MATERIALES
		✟	UN MUERTO = 6 ACCIDENTES
		✡	UN HERIDO = 2 ACCIDENTES

ACCIDENTES POR KILOMETRO
2016

CARRETERA Y TRAMO: Gómez Palacio - Tlahualillo (MEX-040) **INICIA EN KM: 0+000** **FINALIZA EN KM: 72+000**

DEL KM: 0+000
AL KM: 45+000

MUERTOS	HERIDOS	DAÑOS (S)	CONDUCTOR	PEATONES	VEHICULOS	CAMINOS	GANADO	A. NAT. UR. AL.	KILOMETRO
0	0	60,000	1	0	0	0	0	0	A
0	1	400,000	1	0	0	0	0	0	K ✡ ✡
0	2	80,000	2	0	0	0	0	0	A N ✡ ✡ ✡ ✡
0	1	80,000	1	0	0	0	0	0	G ✡ ✡
1	1	510,000	2	0	0	0	0	0	G G ✝ ✝ ✝ ✝ ✝ ✡ ✡
0	1	420,000	2	0	0	0	0	0	K K ✡ ✡
1	2	315,000	1	0	0	0	0	0	G ✝ ✝ ✝ ✝ ✝ ✝ ✡ ✡ ✡ ✡
0	2	41,000	0	0	1	0	0	0	H ✡ ✡ ✡ ✡

SALDOS — CAUSAS

NUMERO Y CLASIFICACION DE ACCIDENTES

CLAVE	CLASIFICACION DEL ACCIDENTE	CLAVE	CLASIFICACION DEL ACCIDENTE
A	SALIDA DEL CAMINO	COLISION SOBRE EL CAMINO	
		G	OTRO VEHÍCULO MOTOR EN TRÁNSITO
SIN COLISION SOBRE EL CAMINO		**H**	OTRO VEHÍCULO MOTOR POR ALCANCE
B	VOLCADURA	**J**	VEHÍCULO MOTOR ESTACIONADO
C	CAIDA DE PASAJERO	**K**	FERROCARRIL
D	INCENDIO	**L**	BICICLETA/MOTOCICLETA
E	OTROS	**M**	ANIMAL
P	CAIDA DE CARGA	**N**	OBJETO FIJO
Q	DESPRENDIMIENTO DE REMOLQUE	**O**	OTROS OBJETOS
COLISION SOBRE EL CAMINO		**S**	SIN DATO
F	PEATÓN (ATROPELLAMIENTO)		
R	VELOCIDAD EXCESIVA	ACCIDENTES EQUIVALENTES A DAÑOS MATERIALES	
		✝	UN MUERTO = 6 ACCIDENTES
		✡	UN HERIDO = 2 ACCIDENTES

DEL KM: 45+000
AL KM: 90+000

MUERTOS	HERIDOS	DAÑOS (S)	CONDUCTOR	PEATONES	VEHICULOS	CAMINOS	GANADO	A. NAT. UR. AL.	KILOMETRO
0	2	45,000	2	0	0	0	0	0	A G ✡ ✡ ✡ ✡

SALDOS — CAUSAS

NUMERO Y CLASIFICACION DE ACCIDENTES

CLAVE	CLASIFICACION DEL ACCIDENTE	CLAVE	CLASIFICACION DEL ACCIDENTE
A	SALIDA DEL CAMINO	COLISION SOBRE EL CAMINO	
		G	OTRO VEHÍCULO MOTOR EN TRÁNSITO
SIN COLISION SOBRE EL CAMINO		**H**	OTRO VEHÍCULO MOTOR POR ALCANCE
B	VOLCADURA	**J**	VEHÍCULO MOTOR ESTACIONADO
C	CAIDA DE PASAJERO	**K**	FERROCARRIL
D	INCENDIO	**L**	BICICLETA/MOTOCICLETA
E	OTROS	**M**	ANIMAL
P	CAIDA DE CARGA	**N**	OBJETO FIJO
Q	DESPRENDIMIENTO DE REMOLQUE	**O**	OTROS OBJETOS
COLISION SOBRE EL CAMINO		**S**	SIN DATO
F	PEATÓN (ATROPELLAMIENTO)		
R	VELOCIDAD EXCESIVA	ACCIDENTES EQUIVALENTES A DAÑOS MATERIALES	
		✝	UN MUERTO = 6 ACCIDENTES
		✡	UN HERIDO = 2 ACCIDENTES

ACCIDENTES POR KILOMETRO
2016

CARRETERA Y TRAMO: Guadalupe Aguilera - Tepehuanes (MEX-023) INICIA EN KM: 0+000 FINALIZA EN KM: 169+000

DEL KM: 0+000
AL KM: 45+000

MUERTOS	HERIDOS	DAÑOS MATERIALES (S)	CONDUCTOR	COPAS	PEATON	VEHICULO	CAMION	GANADO	A. NAT. UR. AL.
0	1	135,000	1	0	0	0	0	0	0
2	3	50,000	1	0	0	0	0	0	0

KILOMETRO

0 5 10 15 20 25 30 35 40 45

20: G ✡ ✡

35: G ✞ ✞ ✞ ✞ ✞ ✞ ✞ ✞ ✞ ✞ ✞ ✡ ✡ ✡ ✡ ✡

5 10 15 20 25 30 35 40 45

NUMERO Y CLASIFICACION DE ACCIDENTES

CLAVE	CLASIFICACION DEL ACCIDENTE	CLAVE	CLASIFICACION DEL ACCIDENTE
A	SALIDA DEL CAMINO	COLISION SOBRE EL CAMINO	
		G	OTRO VEHÍCULO MOTOR EN TRÁNSITO
SIN COLISION SOBRE EL CAMINO		**H**	OTRO VEHÍCULO MOTOR POR ALCANCE
B	VOLCADURA	**J**	VEHÍCULO MOTOR ESTACIONADO
C	CAIDA DE PASAJERO	**K**	FERROCARRIL
D	INCENDIO	**L**	BICICLETA/MOTOCICLETA
E	OTROS	**M**	ANIMAL
P	CAIDA DE CARGA	**N**	OBJETO FIJO
Q	DESPRENDIMIENTO DE REMOLQUE	**O**	OTROS OBJETOS
COLISION SOBRE EL CAMINO		**S**	SIN DATO
F	PEATÓN (ATROPELLAMIENTO)		
R	VELOCIDAD EXCESIVA	ACCIDENTES EQUIVALENTES A DAÑOS MATERIALES	
		✞	UN MUERTO = 6 ACCIDENTES
		✡	UN HERIDO = 2 ACCIDENTES

DEL KM: 45+000
AL KM: 90+000

MUERTOS	HERIDOS	DAÑOS MATERIALES (S)	CONDUCTOR	COPAS	PEATON	VEHICULO	CAMION	GANADO	A. NAT. UR. AL.
1	0	30,000	1	0	0	0	0	0	
0	1	25,000	1	0	0	0	0	0	
1	0	4,000	1	0	0	0	0	0	

KILOMETRO

45 50 55 60 65 70 75 80 85 90

65: G ✞ ✞ ✞ ✞ ✞ ✞

75: A ✡ ✡

85: F ✞ ✞ ✞ ✞ ✞ ✞

5 10 15 20 25 30 35 40 45

NUMERO Y CLASIFICACION DE ACCIDENTES

CLAVE	CLASIFICACION DEL ACCIDENTE	CLAVE	CLASIFICACION DEL ACCIDENTE
A	SALIDA DEL CAMINO	COLISION SOBRE EL CAMINO	
		G	OTRO VEHÍCULO MOTOR EN TRÁNSITO
SIN COLISION SOBRE EL CAMINO		**H**	OTRO VEHÍCULO MOTOR POR ALCANCE
B	VOLCADURA	**J**	VEHÍCULO MOTOR ESTACIONADO
C	CAIDA DE PASAJERO	**K**	FERROCARRIL
D	INCENDIO	**L**	BICICLETA/MOTOCICLETA
E	OTROS	**M**	ANIMAL
P	CAIDA DE CARGA	**N**	OBJETO FIJO
Q	DESPRENDIMIENTO DE REMOLQUE	**O**	OTROS OBJETOS
COLISION SOBRE EL CAMINO		**S**	SIN DATO
F	PEATÓN (ATROPELLAMIENTO)		
R	VELOCIDAD EXCESIVA	ACCIDENTES EQUIVALENTES A DAÑOS MATERIALES	
		✞	UN MUERTO = 6 ACCIDENTES
		✡	UN HERIDO = 2 ACCIDENTES

ACCIDENTES POR KILOMETRO
2016

CARRETERA Y TRAMO: Guadalupe Aguilera - Tepehuanes (MEX-023) INICIA EN KM: 0+000 FINALIZA EN KM: 169+000

DEL KM: 90+000
AL KM: 135+000

KILOMETRO	MUERTOS	HERIDOS	DAÑOS MATERIALES (S)	CONDUCTOR	PEATON	VEHICULO	CAMION	GANADO	A. NAT. A.	CAUSAS
90	1	0	15,000	0	0	1	0	0	0	H ✝ ✝ ✝ ✝ ✝ ✝
95										
100	1	0	20,000	1	0	0	0	0	0	A ✝ ✝ ✝ ✝ ✝ ✝
105	0	1	400,000	1	0	0	0	0	0	B ✡ ✡
110										
115										
120	0	0	25,000	1	0	0	0	0	0	G
125	0	3	24,000	1	0	0	0	0	0	G ✡ ✡ ✡ ✡ ✡ ✡
130										
135										

SALDOS

5 10 15 20 25 30 35 40 45

NUMERO Y CLASIFICACION DE ACCIDENTES

CLAVE	CLASIFICACION DEL ACCIDENTE	CLAVE	CLASIFICACION DEL ACCIDENTE
A	SALIDA DEL CAMINO	COLISION SOBRE EL CAMINO	
		G	OTRO VEHÍCULO MOTOR EN TRÁNSITO
SIN COLISION SOBRE EL CAMINO		**H**	OTRO VEHÍCULO MOTOR POR ALCANCE
B	VOLCADURA	**J**	VEHÍCULO MOTOR ESTACIONADO
C	CAIDA DE PASAJERO	**K**	FERROCARRIL
D	INCENDIO	**L**	BICICLETA/MOTOCICLETA
E	OTROS	**M**	ANIMAL
P	CAIDA DE CARGA	**N**	OBJETO FIJO
Q	DESPRENDIMIENTO DE REMOLQUE	**O**	OTROS OBJETOS
COLISION SOBRE EL CAMINO		**S**	SIN DATO
F	PEATÓN (ATROPELLAMIENTO)		
R	VELOCIDAD EXCESIVA	ACCIDENTES EQUIVALENTES A DAÑOS MATERIALES	
		✝	UN MUERTO = 6 ACCIDENTES
		✡	UN HERIDO = 2 ACCIDENTES

ACCIDENTES POR KILOMETRO
2016

CARRETERA Y TRAMO: Libramiento Cuencamé (MEX) **INICIA EN KM: 0+000** **FINALIZA EN KM: 2+680**

DEL KM: 0+000
AL KM: 2+680

MUERTOS	HERIDOS	DAÑOS MATERIALES (S)	CONDUCTOR	PEATONES	VEHICULOS	CAMINO	GANADO	A. NAT. A. NAT. A. L
0	0	300,000	1	0	0	0	0	0

SALDOS **CAUSAS**

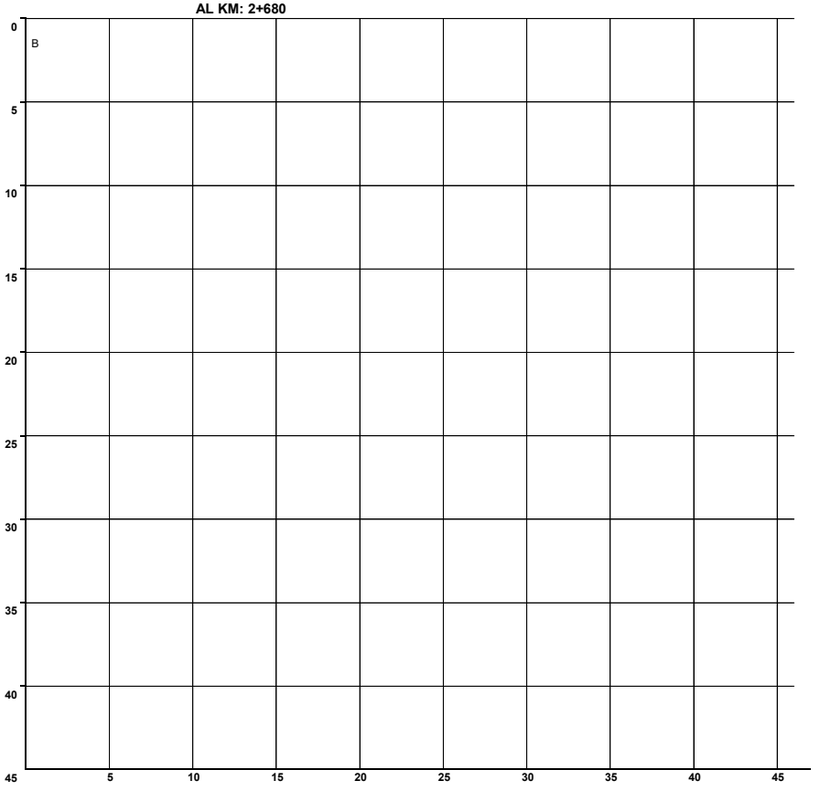

N U M E R O Y C L A S I F I C A C I O N D E A C C I D E N T E S

CLAVE	CLASIFICACION DEL ACCIDENTE
A	SALIDA DEL CAMINO
SIN COLISION SOBRE EL CAMINO	
B	VOLCADURA
C	CAIDA DE PASAJERO
D	INCENDIO
E	OTROS
P	CAIDA DE CARGA
Q	DESPRENDIMIENTO DE REMOLQUE
COLISION SOBRE EL CAMINO	
F	PEATÓN (ATROPELLAMIENTO)
R	VELOCIDAD EXCESIVA

CLAVE	CLASIFICACION DEL ACCIDENTE
COLISION SOBRE EL CAMINO	
G	OTRO VEHÍCULO MOTOR EN TRÁNSITO
H	OTRO VEHÍCULO MOTOR POR ALCANCE
J	VEHÍCULO MOTOR ESTACIONADO
K	FERROCARRIL
L	BICICLETA/MOTOCICLETA
M	ANIMAL
N	OBJETO FIJO
O	OTROS OBJETOS
S	SIN DATO

ACCIDENTES EQUIVALENTES A DAÑOS MATERIALES
✝ UN MUERTO = 6 ACCIDENTES
✡ UN HERIDO = 2 ACCIDENTES

ACCIDENTES POR KILOMETRO
2016

CARRETERA Y TRAMO: Libramiento Norte de Torreón (X. C. Gomez Palacio - Jimenez) - Lim. Edos. Dgo. /Coah. (MEX) **INICIA EN KM: 0+000** **FINALIZA EN KM: 15+500**

DEL KM: 0+000

AL KM: 15+500

MUERTOS	HERIDOS	DAÑOS MATERIALES (S)	CONDUCTOR	PEATONES	VEHICULOS	CAMINO	GANADO	A. NA. TUR. AL.
0	0	80,000	1	0	0	0	0	0

SALDOS **CAUSAS**

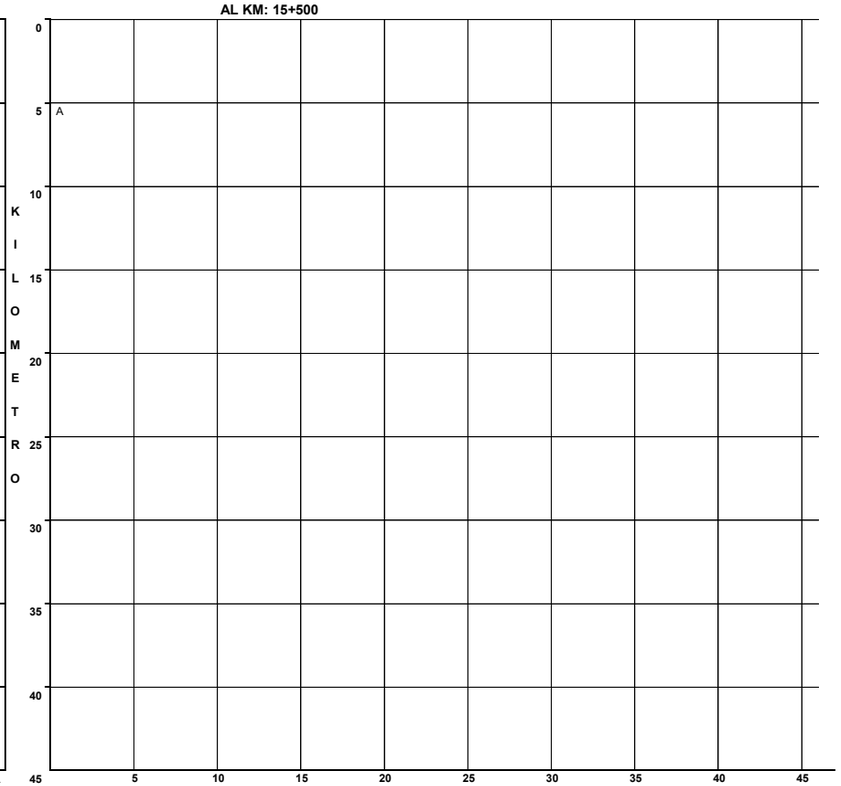

N U M E R O Y C L A S I F I C A C I O N D E A C C I D E N T E S

CLAVE	CLASIFICACION DEL ACCIDENTE	CLAVE	CLASIFICACION DEL ACCIDENTE
A	SALIDA DEL CAMINO	COLISION SOBRE EL CAMINO	
		G	OTRO VEHÍCULO MOTOR EN TRÁNSITO
SIN COLISION SOBRE EL CAMINO		**H**	OTRO VEHÍCULO MOTOR POR ALCANCE
B	VOLCADURA	**J**	VEHÍCULO MOTOR ESTACIONADO
C	CAIDA DE PASAJERO	**K**	FERROCARRIL
D	INCENDIO	**L**	BICICLETA/MOTOCICLETA
E	OTROS	**M**	ANIMAL
P	CAIDA DE CARGA	**N**	OBJETO FIJO
Q	DESPRENDIMIENTO DE REMOLQUE	**O**	OTROS OBJETOS
COLISION SOBRE EL CAMINO		**S**	SIN DATO
F	PEATÓN (ATROPELLAMIENTO)		
R	VELOCIDAD EXCESIVA	ACCIDENTES EQUIVALENTES A DAÑOS MATERIALES	
		✟	UN MUERTO = 6 ACCIDENTES
		✡	UN HERIDO = 2 ACCIDENTES

ACCIDENTES POR KILOMETRO
2016

CARRETERA Y TRAMO: Yerbanís - Gómez Palacio (Cuota) (MEX-040D) INICIA EN KM: 115+250 FINALIZA EN KM: 232+200

DEL KM: 115+000
AL KM: 160+000

MUERTOS	HERIDOS	DAÑOS MATERIALES (S)	CONDUCTOR	PEATONES	VEHICULOS	CAMINO	GANADO	A. NAT. A.	KILOMETRO
0	0	500,000	0	0	1	0	0	0	120: N
2	0	70,000	2	0	0	0	0	0	135: A B ✝ ✝ ✝ ✝ ✝ ✝ ✝ ✝ ✝ ✝ ✝
0	0	300,000	1	0	0	0	0	0	150: A

NUMERO Y CLASIFICACION DE ACCIDENTES

CLAVE	CLASIFICACION DEL ACCIDENTE	CLAVE	CLASIFICACION DEL ACCIDENTE
A	SALIDA DEL CAMINO	COLISION SOBRE EL CAMINO	
		G	OTRO VEHÍCULO MOTOR EN TRÁNSITO
SIN COLISION SOBRE EL CAMINO		**H**	OTRO VEHÍCULO MOTOR POR ALCANCE
B	VOLCADURA	**J**	VEHÍCULO MOTOR ESTACIONADO
C	CAIDA DE PASAJERO	**K**	FERROCARRIL
D	INCENDIO	**L**	BICICLETA/MOTOCICLETA
E	OTROS	**M**	ANIMAL
P	CAIDA DE CARGA	**N**	OBJETO FIJO
Q	DESPRENDIMIENTO DE REMOLQUE	**O**	OTROS OBJETOS
COLISION SOBRE EL CAMINO		**S**	SIN DATO
F	PEATÓN (ATROPELLAMIENTO)		
R	VELOCIDAD EXCESIVA	ACCIDENTES EQUIVALENTES A DAÑOS MATERIALES	
		✝	UN MUERTO = 6 ACCIDENTES
		✡	UN HERIDO = 2 ACCIDENTES

DEL KM: 160+000
AL KM: 205+000

MUERTOS	HERIDOS	DAÑOS MATERIALES (S)	CONDUCTOR	PEATONES	VEHICULOS	CAMINO	GANADO	A. NAT. A.	KILOMETRO
0	0	50,000	0	0	1	0	0	0	160: Q
0	1	100,000	0	0	0	1	0	0	175: N ✡ ✡
0	0	3,500,000	1	0	0	0	0	0	180: H
0	0	90,000	1	0	0	0	0	0	185: B
0	5	140,000	2	0	0	0	0	0	185: A E ✡ ✡ ✡ ✡ ✡ ✡ ✡ ✡ ✡
0	1	80,000	1	0	0	0	0	0	190: G ✡ ✡

NUMERO Y CLASIFICACION DE ACCIDENTES

CLAVE	CLASIFICACION DEL ACCIDENTE	CLAVE	CLASIFICACION DEL ACCIDENTE
A	SALIDA DEL CAMINO	COLISION SOBRE EL CAMINO	
		G	OTRO VEHÍCULO MOTOR EN TRÁNSITO
SIN COLISION SOBRE EL CAMINO		**H**	OTRO VEHÍCULO MOTOR POR ALCANCE
B	VOLCADURA	**J**	VEHÍCULO MOTOR ESTACIONADO
C	CAIDA DE PASAJERO	**K**	FERROCARRIL
D	INCENDIO	**L**	BICICLETA/MOTOCICLETA
E	OTROS	**M**	ANIMAL
P	CAIDA DE CARGA	**N**	OBJETO FIJO
Q	DESPRENDIMIENTO DE REMOLQUE	**O**	OTROS OBJETOS
COLISION SOBRE EL CAMINO		**S**	SIN DATO
F	PEATÓN (ATROPELLAMIENTO)		
R	VELOCIDAD EXCESIVA	ACCIDENTES EQUIVALENTES A DAÑOS MATERIALES	
		✝	UN MUERTO = 6 ACCIDENTES
		✡	UN HERIDO = 2 ACCIDENTES

ACCIDENTES POR KILOMETRO
2016

CARRETERA Y TRAMO: Yerbanís - Gómez Palacio (Cuota) (MEX-040D) INICIA EN KM: 115+250 FINALIZA EN KM: 232+200

DEL KM: 205+000
AL KM: 250+000

KILOMETRO	MUERTOS	HERIDOS	DAÑOS MATERIALES (S)	CAUSAS	CONDUCTOR	PEATON	VEHICULO	CAMINO	GANADO	A. NAT.	A. NAT.
215	0	0	50,000		1	0	0	0	0	0	0
220	0	0	100,000		0	0	1	0	0	0	0
	1	2	40,000		1	0	0	0	0	0	0
225	0	0	515,000		0	0	0	0	1	0	0
230	0	0	300,000		1	0	0	0	0	0	0

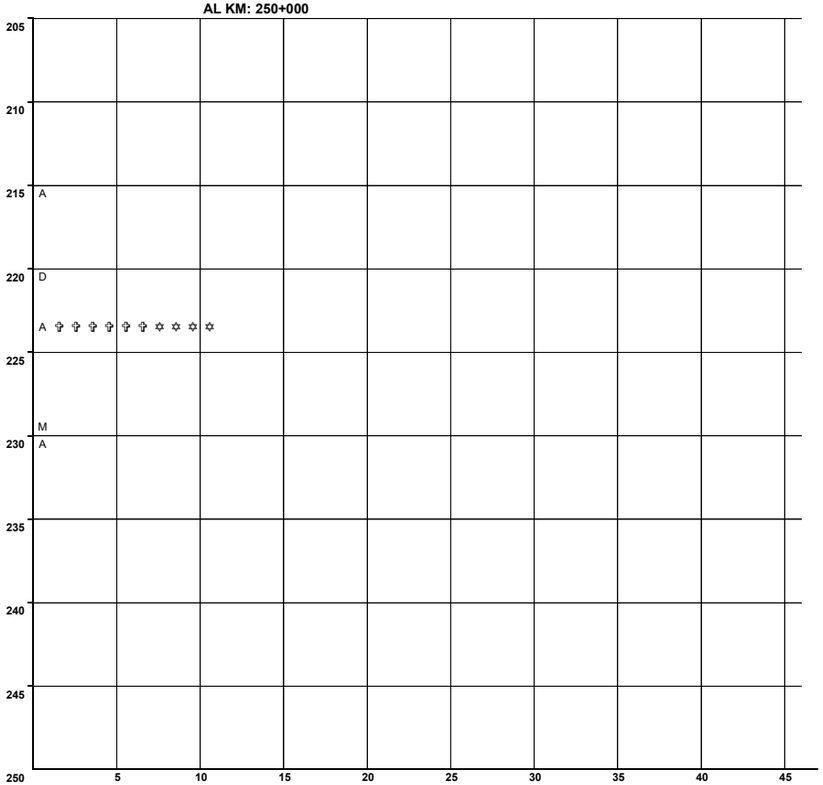

N U M E R O Y C L A S I F I C A C I O N D E A C C I D E N T E S

CLAVE	CLASIFICACION DEL ACCIDENTE	CLAVE	CLASIFICACION DEL ACCIDENTE
A	SALIDA DEL CAMINO	COLISION SOBRE EL CAMINO	
		G	OTRO VEHÍCULO MOTOR EN TRÁNSITO
SIN COLISION SOBRE EL CAMINO		**H**	OTRO VEHÍCULO MOTOR POR ALCANCE
B	VOLCADURA	**J**	VEHÍCULO MOTOR ESTACIONADO
C	CAIDA DE PASAJERO	**K**	FERROCARRIL
D	INCENDIO	**L**	BICICLETA/MOTOCICLETA
E	OTROS	**M**	ANIMAL
P	CAIDA DE CARGA	**N**	OBJETO FIJO
Q	DESPRENDIMIENTO DE REMOLQUE	**O**	OTROS OBJETOS
COLISION SOBRE EL CAMINO		**S**	SIN DATO
F	PEATÓN (ATROPELLAMIENTO)		
R	VELOCIDAD EXCESIVA	ACCIDENTES EQUIVALENTES A DAÑOS MATERIALES	
		✝	UN MUERTO = 6 ACCIDENTES
		✡	UN HERIDO = 2 ACCIDENTES

ACCIDENTES POR KILOMETRO
2016

CARRETERA Y TRAMO: Zacatecas - Durango Lim. Edos. Zac./Dgo. - Durango (MEX-045) INICIA EN KM: 190+080 FINALIZA EN KM: 287+300

DEL KM: 190+000
AL KM: 235+000

MUERTOS	HERIDOS	DAÑOS MATERIALES (S)	CONDUCTOR	COPAS	PEATON	VEHICULO	CAMION	GANADO	A. NAT. A. L.
1	0	60,000	1	0	0	0	0	0	0
1	0	30,000	1	0	0	0	0	0	0
0	2	80,000	1	0	0	0	0	0	0
0	5	111,000	1	0	0	0	0	0	0

KILOMETRO	5	10	15	20	25	30	35	40	45
190									
195	G ✝ ✝ ✝ ✝ ✝								
200									
205									
210									
215	G ✝ ✝ ✝ ✝ ✝								
	A ✡ ✡ ✡ ✡								
220									
225									
230	G ✡ ✡ ✡ ✡ ✡ ✡ ✡ ✡ ✡								
235									

N U M E R O Y C L A S I F I C A C I O N D E A C C I D E N T E S

CLAVE	CLASIFICACION DEL ACCIDENTE	CLAVE	CLASIFICACION DEL ACCIDENTE
A	SALIDA DEL CAMINO	COLISION SOBRE EL CAMINO	
		G	OTRO VEHÍCULO MOTOR EN TRÁNSITO
SIN COLISION SOBRE EL CAMINO		**H**	OTRO VEHÍCULO MOTOR POR ALCANCE
B	VOLCADURA	**J**	VEHÍCULO MOTOR ESTACIONADO
C	CAIDA DE PASAJERO	**K**	FERROCARRIL
D	INCENDIO	**L**	BICICLETA/MOTOCICLETA
E	OTROS	**M**	ANIMAL
P	CAIDA DE CARGA	**N**	OBJETO FIJO
Q	DESPRENDIMIENTO DE REMOLQUE	**O**	OTROS OBJETOS
COLISION SOBRE EL CAMINO		**S**	SIN DATO
F	PEATÓN (ATROPELLAMIENTO)		
R	VELOCIDAD EXCESIVA	ACCIDENTES EQUIVALENTES A DAÑOS MATERIALES	
		✝	UN MUERTO = 6 ACCIDENTES
		✡	UN HERIDO = 2 ACCIDENTES

DEL KM: 235+000
AL KM: 280+000

MUERTOS	HERIDOS	DAÑOS MATERIALES (S)	CONDUCTOR	COPAS	PEATON	VEHICULO	CAMION	GANADO	A. NAT. A. L.
0	0	50,000	1	0	0	0	0	0	0
0	0	80,000	1	0	0	0	0	0	0
1	2	180,000	1	0	0	0	0	0	0
1	0	50,000	1	0	0	0	0	0	0
0	3	40,000	0	0	1	0	0	0	
0	4	58,000	1	0	0	0	0	0	0
0	2	230,000	1	0	0	0	0	0	0
1	3	50,000	1	0	0	0	0	0	0
1	0	70,000	1	0	0	0	0	0	0
0	3	50,000	1	0	0	0	0	0	0

KILOMETRO	5	10	15	20	25	30	35	40	45
235	M								
	G								
240									
245									
250	G ✝ ✝ ✝ ✝ ✝ ✝ ✡ ✡ ✡ ✡								
	N ✝ ✝ ✝ ✝ ✝ ✝								
255									
	A ✡ ✡ ✡ ✡ ✡ ✡								
260									
265	G ✡ ✡ ✡ ✡ ✡ ✡ ✡ ✡								
270	N ✡ ✡ ✡ ✡								
	G ✝ ✝ ✝ ✝ ✝ ✝ ✡ ✡ ✡ ✡ ✡ ✡								
	N ✝ ✝ ✝ ✝ ✝ ✝								
275									
	G ✡ ✡ ✡ ✡ ✡ ✡								
280									

N U M E R O Y C L A S I F I C A C I O N D E A C C I D E N T E S

CLAVE	CLASIFICACION DEL ACCIDENTE	CLAVE	CLASIFICACION DEL ACCIDENTE
A	SALIDA DEL CAMINO	COLISION SOBRE EL CAMINO	
		G	OTRO VEHÍCULO MOTOR EN TRÁNSITO
SIN COLISION SOBRE EL CAMINO		**H**	OTRO VEHÍCULO MOTOR POR ALCANCE
B	VOLCADURA	**J**	VEHÍCULO MOTOR ESTACIONADO
C	CAIDA DE PASAJERO	**K**	FERROCARRIL
D	INCENDIO	**L**	BICICLETA/MOTOCICLETA
E	OTROS	**M**	ANIMAL
P	CAIDA DE CARGA	**N**	OBJETO FIJO
Q	DESPRENDIMIENTO DE REMOLQUE	**O**	OTROS OBJETOS
COLISION SOBRE EL CAMINO		**S**	SIN DATO
F	PEATÓN (ATROPELLAMIENTO)		
R	VELOCIDAD EXCESIVA	ACCIDENTES EQUIVALENTES A DAÑOS MATERIALES	
		✝	UN MUERTO = 6 ACCIDENTES
		✡	UN HERIDO = 2 ACCIDENTES

CAUSANTE PRINCIPAL DEL ACCIDENTE (en porcentaje)

2 0 1 6

D U R A N G O

CARRETERA Y TRAMO	CONDUCTOR	PEATÓN O PASAJERO	VEHÍCULO	CAMINO	IRRUPCIÓN DE GANADO	AGENTE NATURAL
Bermejillo - El Palmito						
Durango - Ent. La Zarca	100.00	0.00	0.00	0.00	0.00	0.00
Durango - Mazatlán (Cuota) Libramiento de Durango - Lim. Edos. Dgo./Sin.	80.00	0.00	16.67	3.33	0.00	0.00
Durango - Mezquital	100.00	0.00	0.00	0.00	0.00	0.00
Durango - Torreón Durango - Lim. Edos. Dgo./Coah.	92.59	0.00	3.70	3.70	0.00	0.00
Durango - Villa Unión Durango - Lim. Edos. Dgo./Sin.	100.00	0.00	0.00	0.00	0.00	0.00
Durango - Yerbanís (Cuota)	93.33	0.00	6.67	0.00	0.00	0.00
Ent. La Chicharrona - Cuencamé Lim. Edos. Zac./Dgo. - Cuencamé	92.31	0.00	0.00	7.69	0.00	0.00

CAUSANTE PRINCIPAL DEL ACCIDENTE (en porcentaje)

2 0 1 6

D U R A N G O

CARRETERA Y TRAMO	CONDUCTOR	PEATÓN O PASAJERO	VEHÍCULO	CAMINO	IRRUPCIÓN DE GANADO	AGENTE NATURAL
Ent. La Zarca - Hidalgo del Parral Ent. La Zarca - Lim. Edos. Dgo./Chih.						
Ent. Los Herrera - Topia	100.00	0.00	0.00	0.00	0.00	0.00
Gómez Palacio - Corralitos (Cuota) T. C. (Gómez Palacio - Jiménez (Libre)) - Lim. Edos. Dgo./Chih.						
Gómez Palacio - Jiménez Gómez Palacio - Lim. Edos. Dgo./Chih.	93.33	0.00	3.33	0.00	0.00	3.33
Gómez Palacio - La Unión						
Gómez Palacio - Tlahualillo	92.31	0.00	7.69	0.00	0.00	0.00
Gregorio García - Francisco I. Madero T. C. (Gómez Palacio - Tlahualillo) - Lim. Edos. Dgo./Coah.						
Guadalupe Aguilera - Tepehuanes	90.00	0.00	10.00	0.00	0.00	0.00

CAUSANTE PRINCIPAL DEL ACCIDENTE (en porcentaje)

2 0 1 6

D U R A N G O

CARRETERA Y TRAMO	CONDUCTOR	PEATÓN O PASAJERO	VEHÍCULO	CAMINO	IRRUPCIÓN DE GANADO	AGENTE NATURAL
Hidalgo del Parral - Guadalupe y Calvo Lim. Edos. Chih./Dgo. - Lim. Edos. Dgo./Chih.						
Libramiento Cuencamé	100.00	0.00	0.00	0.00	0.00	0.00
Libramiento de Durango (Cuota)						
Libramiento Norte de Torreón (X. C. Gomez Palacio - Jimenez) - Lim. Edos. Dgo. /Coah.	100.00	0.00	0.00	0.00	0.00	0.00
Libramiento Oriente de Durango						
Libramiento Sur de Durango						
Pedriceña - Ent. Rodeo						
Ramal a Otinapa						

CAUSANTE PRINCIPAL DEL ACCIDENTE (en porcentaje)

2 0 1 6

D U R A N G O

CARRETERA Y TRAMO	CONDUCTOR	PEATÓN O PASAJERO	VEHÍCULO	CAMINO	IRRUPCIÓN DE GANADO	AGENTE NATURAL
Ramal a Santa Clara						
Ramal a Villa Juárez						
Yerbanís - Gómez Palacio (Cuota)	68.75	0.00	18.75	6.25	6.25	0.00
Zacatecas - Durango Lim. Edos. Zac./Dgo. - Durango	92.86	0.00	7.14	0.00	0.00	0.00

TOTAL DE CAUSANTES PRINCIPALES DEL ACCIDENTE (en porcentaje)

D U R A N G O	89.95	0.00	6.85	2.28	0.46	0.46

DATOS DEL LUGAR DEL ACCIDENTE Y CONTROL DEL TRÁNSITO

2016

DURANGO

CARRETERA Y TRAMO	ALINEAMIENTO VERTICAL				ALINEAMIENTO HORIZONTAL											CONTROL DE TRÁNSITO EXISTENTE												
	PENDIENTE	CIMA	COLUMPIO	A NIVEL	TANGENTE	CURVA ABIERTA	CURVA CERRADA	ENTRONQUE	PUENTE O TUNEL	INTERSECCIÓN	CALLEJON	ACCESO PRIVADO	CRUCE FFCC	ZONA PORTUARIA	TRAMO EN CONSTRUCCIÓN	SEÑAL INFORMATIVA	SEÑAL PREVENTIVA	SEÑAL RESTRICTIVA	SEMAFORO	AGENTE O GUARDAVIA	BARRERA O ISLETA	RAYAS LATERALES	RAYA CENTRAL	VIBRADORES	ABANDERAMIENTO	BANDEREROS	OTRO CONTROL	SIN CONTROL
Bermejillo - El Palmito																												
Durango - Ent. La Zarca	2			5	5		1			1						7	7	7	0	0	0	7	7	0	0	0	0	0
Durango - Mazatlán (Cuota) Libramiento de Durango - Lim. Edos. Dgo./Sin.	24	1	1	4	19	9	1					1				30	30	30	0	0	2	28	29	0	1	1	0	0
Durango - Mezquital	1			4	4			1								5	5	5	0	0	0	5	5	0	0	0	0	0
Durango - Torreón Durango - Lim. Edos. Dgo./Coah.	10			44	32	12	9			1						53	53	53	0	0	1	52	52	0	0	0	0	0
Durango - Villa Unión Durango - Lim. Edos. Dgo./Sin.	3	1		5	5	1	3									9	9	9	0	0	1	8	9	0	0	0	0	0
Durango - Yerbanís (Cuota)	2			13	15											15	15	14	0	0	0	15	15	0	0	0	0	0
Ent. La Chicharrona - Cuencamé Lim. Edos. Zac./Dgo. - Cuencamé	1			12	13											13	13	13	0	0	0	11	11	0	0	0	1	0
Ent. La Zarca - Hidalgo del Parral Ent. La Zarca - Lim. Edos. Dgo./Chih.																												
Ent. Los Herrera - Topia	1						1									1	1	1	0	0	0	1	1	0	0	0	0	0
Gómez Palacio - Corralitos (Cuota) T. C. (Gómez Palacio - Jiménez (Libre)) - Lim. Edos. Dgo./Chih.																												
Gómez Palacio - Jiménez Gómez Palacio - Lim. Edos. Dgo./Chih.	1			29	28							2				28	28	28	0	0	0	25	26	0	2	0	0	0
Gómez Palacio - La Unión																												
Gómez Palacio - Tlahualillo		1		12	11			2								12	10	11	0	0	0	13	13	0	1	0	0	0
Gregorio García - Francisco I. Madero T. C. (Gómez Palacio - Tlahualillo) - Lim. Edos. Dgo./Coah.																												

DATOS DEL LUGAR DEL ACCIDENTE Y CONTROL DEL TRÁNSITO

2016

DURANGO

CARRETERA Y TRAMO	ALINEAMIENTO VERTICAL				ALINEAMIENTO HORIZONTAL											CONTROL DE TRÁNSITO EXISTENTE												
	PENDIENTE	CIMA	COLUMPIO	A NIVEL	TANGENTE	CURVA ABIERTA	CURVA CERRADA	ENTRONQUE	PUENTE O TUNEL	INTERSECCIÓN	CALLEJON	ACCESO PRIVADO	CRUCE FFCC	ZONA PORTUARIA	TRAMO EN CONSTRUCCIÓN	SEÑAL INFORMATIVA	SEÑAL PREVENTIVA	SEÑAL RESTRICTIVA	SEMAFORO	AGENTE O GUARDAVIA	BARRERA O ISLETA	RAYAS LATERALES	RAYA CENTRAL	VIBRADORES	ABANDERAMIENTO	BANDEREROS	OTRO CONTROL	SIN CONTROL
Guadalupe Aguilera - Tepehuanes	5		1	4	8		2									10	10	10	0	0	0	9	9	0	0	0	0	0
Hidalgo del Parral - Guadalupe y Calvo Lim. Edos. Chih./Dgo. - Lim. Edos. Dgo./Chih.																												
Libramiento Cuencamé		1			1											1	1	1	0	0	0	1	1	0	0	0	0	0
Libramiento de Durango (Cuota)																												
Libramiento Norte de Torreón (X. C. Gomez Palacio - Jimenez) - Lim. Edos. Dgo. /Coah.				1	1											1	1	1	0	0	0	1	1	0	0	0	0	0
Libramiento Oriente de Durango																												
Libramiento Sur de Durango																												
Pedriceña - Ent. Rodeo																												
Ramal a Otinapa																												
Ramal a Santa Clara																												
Ramal a Villa Juárez																												
Yerbanís - Gómez Palacio (Cuota)	6			10	15							1				16	16	15	0	0	0	16	16	0	0	0	1	0
Zacatecas - Durango Lim. Edos. Zac./Dgo. - Durango	1			13	13	1										14	14	14	0	0	1	13	13	0	1	0	0	0

TOTAL DATOS DEL LUGAR DEL ACCIDENTE Y CONTROL DEL TRÁNSITO

D U R A N G O	57	4	2	156	170	23	17	3		2		4				215	213	212	0	0	5	205	208	0	5	1	2	0

CIRCUNSTANCIAS QUE CONTRIBUYERON AL ACCIDENTE

2016

DURANGO

CARRETERA Y TRAMO	DEL CONDUCTOR O PEATÓN														DEL VEHICULO										DEL CAMINO							AGENTE NATURAL					
	IMPRUDENCIA O INTENCIÓN	VELOCIDAD EXCESIVA	INVADIÓ CARRIL CONTRARIO	REBASO INDEBIDAMENTE	NO RESPETÓ SEÑAL DE ALTO	NO RESPETÓ SEMAFORO	NO CEDIO EL PASO	NO GUARDO DISTANCIA	VIRÓ INDEBIDAMENTE	MAL ESTACIONADO	ESTADO DE EBRIEDAD	BAJO EFECTO DE DROGAS	DORMITANDO	DESLUMBRAMIENTO	LLANTAS	FRENOS	DIRECCIÓN	SUSPENSIÓN	LUCES	EJES	TRANSMISIÓN	MOTOR	SOBRECUPO O SOBRECARGO	EXCESO DE DIMENSIONES	IRRUPCIÓN DE GANADO	DESPERFECTOS	FALTA DE SEÑALES	OBJETOS EN EL CAMINO	MOJADO	RESBALOSO	OTROS	LLUVIA	NIEVE O GRANIZO	NIEBLA O HUMO	TOLVANERA	VIENTOS FUERTES	OTROS
Bermejillo - El Palmito																																				
Durango - Ent. La Zarca		5	1				1																													
Durango - Mazatlán (Cuota) Libramiento de Durango - Lim. Edos. Dgo./Sin.	3	17	2					1	1							3		2								1										
Durango - Mezquital		2					3																													
Durango - Torreón Durango - Lim. Edos. Dgo./Coah.	6	21	16				1	3		1			1	1	1								1			2										
Durango - Villa Unión Durango - Lim. Edos. Dgo./Sin.		7	2																																	
Durango - Yerbanís (Cuota)		12						1					1		1																					
Ent. La Chicharrona - Cuencamé Lim. Edos. Zac./Dgo. - Cuencamé	1	9	1					1																		1										
Ent. La Zarca - Hidalgo del Parral Ent. La Zarca - Lim. Edos. Dgo./Chih.																																				
Ent. Los Herrera - Topia		1																																		
Gómez Palacio - Corralitos (Cuota) T. C. (Gómez Palacio - Jiménez (Libre)) - Lim. Edos. Dgo./Chih.																																				
Gómez Palacio - Jiménez Gómez Palacio - Lim. Edos. Dgo./Chih.	1	17	3				1	4		1			1					1														1				
Gómez Palacio - La Unión																																				
Gómez Palacio - Tlahualilo	4	4	2	1									1						1																	
Gregorio García - Francisco I. Madero T. C. (Gómez Palacio - Tlahualilo) - Lim. Edos. Dgo./Coah.																																				
Guadalupe Aguilera - Tepehuanes	1	8																	1																	
Hidalgo del Parral - Guadalupe y Calvo Lim. Edos. Chih./Dgo. - Lim. Edos. Dgo./Chih.																																				
Libramiento Cuencamé		1																																		
Libramiento de Durango (Cuota)																																				

CIRCUNSTANCIAS QUE CONTRIBUYERON AL ACCIDENTE

2016

DURANGO

CARRETERA Y TRAMO	DEL CONDUCTOR O PEATÓN														DEL VEHICULO										DEL CAMINO							AGENTE NATURAL					
	IMPRUDENCIA O INTENCIÓN	VELOCIDAD EXCESIVA	INVADIÓ CARRIL CONTRARIO	REBASO INDEBIDAMENTE	NO RESPETÓ SEÑAL DE ALTO	NO RESPETÓ SEMAFORO	NO CEDIO EL PASO	NO GUARDO DISTANCIA	VIRÓ INDEBIDAMENTE	MAL ESTACIONADO	ESTADO DE EBRIEDAD	BAJO EFECTO DE DROGAS	DORMITANDO	DESLUMBRAMIENTO	LLANTAS	FRENOS	DIRECCIÓN	SUSPENSIÓN	LUCES	EJES	TRANSMISIÓN	MOTOR	SOBRECUPO O SOBRECARGA	EXCESO DE DIMENSIONES	IRRUPCIÓN DE GANADO	DESPERFECTOS	FALTA DE SEÑALES	OBJETOS EN EL CAMINO	MOJADO	RESBALOSO	OTROS	LLUVIA	NIEVE O GRANIZO	NIEBLA O HUMO	TOLVANERA	VIENTOS FUERTES	OTROS
Libramiento Norte de Torreón (X. C. Gomez Palacio - Jimenez) - Lim. Edos. Dgo. /Coah.		1																																		
Libramiento Oriente de Durango																																				
Libramiento Sur de Durango																																				
Pedriceña - Ent. Rodeo																																				
Ramal a Otinapa																																				
Ramal a Santa Clara																																				
Ramal a Villa Juárez																																				
Yerbanís - Gómez Palacio (Cuota)		7						1	1				2		1			2							1			1								
Zacatecas - Durango Lim. Edos. Zac./Dgo. - Durango	1	7	2				1		1		1				1																					

TOTAL DE CIRCUNSTANCIAS QUE CONTRIBUYERON AL ACCIDENTE

D U R A N G O	17	119	29	1			7	11	3	2	1		6	1	4	3		5	2				1		1	4		1				1					

ACCIDENTES POR TIPO DE VEHÍCULO

2 0 1 6

D U R A N G O

CARRETERA Y TRAMO	ACCIDENTES	ACCIDENTES POR TIPO DE VEHÍCULO																							
		A	A-A	A-B	A-C	A-B-C	B	B-B	B-C	C	C-C	A-M	A-O	A-B-O	A-C-O	A-M-O	B-M	B-O	C-M	C-O	M	M-M	M-O	O	O-O
Bermejillo - El Palmito	0																								
Durango - Ent. La Zarca	7	1							1	2	3														
Durango - Mazatlán (Cuota) Libramiento de Durango - Lim. Edos. Dgo./Sin.	30	8			6		1			11	2									1	1				
Durango - Mezquital	5				3						1										1				
Durango - Torreón Durango - Lim. Edos. Dgo./Coah.	54	6	5		16				2	17	7	1													
Durango - Villa Unión Durango - Lim. Edos. Dgo./Sin.	9	3			3					2									1						
Durango - Yerbanís (Cuota)	15	6	1		1					6	1														
Ent. La Chicharrona - Cuencamé Lim. Edos. Zac./Dgo. - Cuencamé	13	2							1	6	3									1					
Ent. La Zarca - Hidalgo del Parral Ent. La Zarca - Lim. Edos. Dgo./Chih.	0																								
Ent. Los Herrera - Topia	1	1																							
Gómez Palacio - Corralitos (Cuota) T. C. (Gómez Palacio - Jiménez (Libre)) - Lim. Edos. Dgo./Chih.	0																								
Gómez Palacio - Jiménez Gómez Palacio - Lim. Edos. Dgo./Chih.	30	4	1		2				1	6	13								2	1					
Gómez Palacio - La Unión	0																								
Gómez Palacio - Tlahualillo	13	4	1		2						3									3					

ACCIDENTES POR TIPO DE VEHÍCULO

2 0 1 6

D U R A N G O

CARRETERA Y TRAMO	ACCIDENTES	ACCIDENTES POR TIPO DE VEHÍCULO																							
		A	A-A	A-B	A-C	A-B-C	B	B-B	B-C	C	C-C	A-M	A-O	A-B-O	A-C-O	A-M-O	B-M	B-O	C-M	C-O	M	M-M	M-O	O	O-O
Gregorio García - Francisco I. Madero T. C. (Gómez Palacio - Tlahualillo) - Lim. Edos. Dgo./Coah.	0																								
Guadalupe Aguilera - Tepehuanes	10	1	2		1		1			2	2									1					
Hidalgo del Parral - Guadalupe y Calvo Lim. Edos. Chih./Dgo. - Lim. Edos. Dgo./Chih.	0																								
Libramiento Cuencamé	1									1															
Libramiento de Durango (Cuota)	0																								
Libramiento Norte de Torreón (X. C. Gomez Palacio - Jimenez) - Lim. Edos. Dgo. /Coah.	1	1																							
Libramiento Oriente de Durango	0																								
Libramiento Sur de Durango	0																								
Pedriceña - Ent. Rodeo	0																								
Ramal a Otinapa	0																								
Ramal a Santa Clara	0																								
Ramal a Villa Juárez	0																								
Yerbanís - Gómez Palacio (Cuota)	16	5			1					9	1														
Zacatecas - Durango Lim. Edos. Zac./Dgo. - Durango	14		1		4				1	3	5														

ACCIDENTES POR TIPO DE VEHÍCULO

2 0 1 6

D U R A N G O

CARRETERA Y TRAMO	ACCIDENTES	ACCIDENTES POR TIPO DE VEHÍCULO																							
		A	A-A	A-B	A-C	A-B-C	B	B-B	B-C	C	C-C	A-M	A-O	A-B-O	A-C-O	A-M-O	B-M	B-O	C-M	C-O	M	M-M	M-O	O	O-O
TOTAL DE ACCIDENTES POR TIPO DE VEHÍCULO																									
TOTALES	219	42	11		39		2		6	65	41	1							3	7	2				
PORCENTAJES	100.00	19.18	5.02	0.00	17.81	0.00	0.91	0.00	2.74	29.68	18.72	0.46	0.00	0.00	0.00	0.00	0.00	0.00	1.37	3.20	0.91	0.00	0.00	0.00	0.00

TIPO DE VEHÍCULO

A.- AUTOMÓVIL

B.- AUTOBUSES

C.- CAMIÓN SENCILLO Y COMBINADO, FURGONETA Y PICK-UP

M.- MOTOCICLETAS Y BICICLETAS

O.- OTROS (MAQ. AGRÍCOLA, DE CONST, TREN, VEH. FUGADOS DEL SITIO)

TIPO DE VEHÍCULOS INVOLUCRADOS

2016

DURANGO

CARRETERA	TOTAL DE TIPO DE VEHÍCULOS INVOLUCRADOS																																																TOTAL DE VEH.
	A	A-A		A-B		A-C		A-B-C			B	B-B		B-C		C	C-C		A-M		A-O		A-B-O			A-C-O			A-M-O			B-M		B-O		C-M		C-O		M	M-M		M-O		O	O-O		
Bermejillo - El Palmito																																																	0
Durango - Ent. La Zarca	1													1	1	2	3	3																															11
Durango - Mazatlán (Cuota) Libramiento de Durango - Lim. Edos. Dgo./Sin.	8					6	6				1					11	2	2																			1	1	1									39
Durango - Mezquital						4	3										1	2																					1									11
Durango - Torreón Durango - Lim. Edos. Dgo./Coah.	6	5	5			16	17							2	2	17	7	8	1	1																											87
Durango - Villa Unión Durango - Lim. Edos. Dgo./Sin.	3					3	3									2																				1	1										13
Durango - Yerbaníς (Cuota)	6	1	1			1	1									6	1	1																													18
Ent. La Chicharrona - Cuencamé Lim. Edos. Zac./Dgo. - Cuencamé	2													1	1	6	3	3																			1	1									18
Ent. La Zarca - Hidalgo del Parral Ent. La Zarca - Lim. Edos. Dgo./Chih.																																																0
Ent. Los Herrera - Topia	1																																																1
Gómez Palacio - Corralitos (Cuota) T. C. (Gómez Palacio - Jiménez (Libre)) - Lim. Edos. Dgo./Chih.																																																0
Gómez Palacio - Jiménez Gómez Palacio - Lim. Edos. Dgo./Chih.	4	1	1			2	2							1	1	6	13	16																		2	2	1	1									53
Gómez Palacio - La Unión																																																	0
Gómez Palacio - Tlahualillo	4	1	1			2	2										3	4																				3	3									23
Gregorio García - Francisco I. Madero T. C. (Gómez Palacio - Tlahualillo) - Lim. Edos. Dgo./Coah.																																																0
Guadalupe Aguilera - Tepehuanes	1	2	2			1	1				1					2	2	2																				1	1									16

TIPO DE VEHÍCULOS INVOLUCRADOS

2016

DURANGO

| CARRETERA | TOTAL DE TIPO DE VEHÍCULOS INVOLUCRADOS | | |

TIPO DE VEHÍCULOS INVOLUCRADOS

2 0 1 6

D U R A N G O

CARRETERA	TOTAL DE TIPO DE VEHÍCULOS INVOLUCRADOS																																										TOTAL DE VEH.
	A	A-A		A-B		A-C		A-B-C			B	B-B		B-C		C	C-C		A-M		A-O		A-B-O			A-C-O			A-M-O			B-M		B-O		C-M		C-O		M	M-M		M-O		O	O-O	
TOTAL DE TIPO DE VEHÍCULOS INVOLUCRADOS																																											
TOTALES	42	11	11			41	40				2			6	6	65	41	47	1	1																3	3	7	7	2								336
	42	22				81					2			12		65	88		2																	6		14		2								336

TIPO DE VEHÍCULO

A.- AUTOMÓVIL

B.- AUTOBUSES

C.- CAMIÓN SENCILLO Y COMBINADO, FURGONETA Y PICK-UP

M.- MOTOCICLETAS Y BICICLETAS

O.- OTROS (MAQ. AGRÍCOLA, DE CONST, TREN, VEH. FUGADOS DEL SITIO)

TIPO DE VEHÍCULO	TOTAL DE VEHÍCULOS	PORCENTAJE %
A	106	31.55%
B	8	2.38%
C	209	62.20%
M	6	1.79%
O	7	2.08%
Total	336	100.00%

RESUMEN DE ACCIDENTES DE TRÁNSITO 2 0 1 6

RED DE CARRETERA FEDERAL LIBRE Y DE CUOTA

D U R A N G O

CLASIFICACION	LONGITUD (km)	ACCIDENTES	HERIDOS	MUERTOS	DAÑOS MATERIALES (MILLÓNES $)	VEH/km (MILLÓNES)	INDICE DE ACCIDENTES (A)
CUOTA	506.100	62	71	20	9.1800	537.828	0.115
LIBRE	2,083.210	157	165	50	21.7105	2,316.028	0.068
RESUMEN DEL ESTADO	2,589.310	219	236	70	30.8905	2,853.854	0.077

NOTA:

(A) INDICE DE ACCIDENTES POR MILLÓN DE VEHÍCULOS - KILOMETRO