E S T A D I S T I C A

A C C I D E N T E S D E T R A N S I T O

2 0 1 6

M I C H O A C A N

INDICE DE ACCIDENTES POR MILLÓN DE VEHÍCULOS-KILOMETRO (2016)

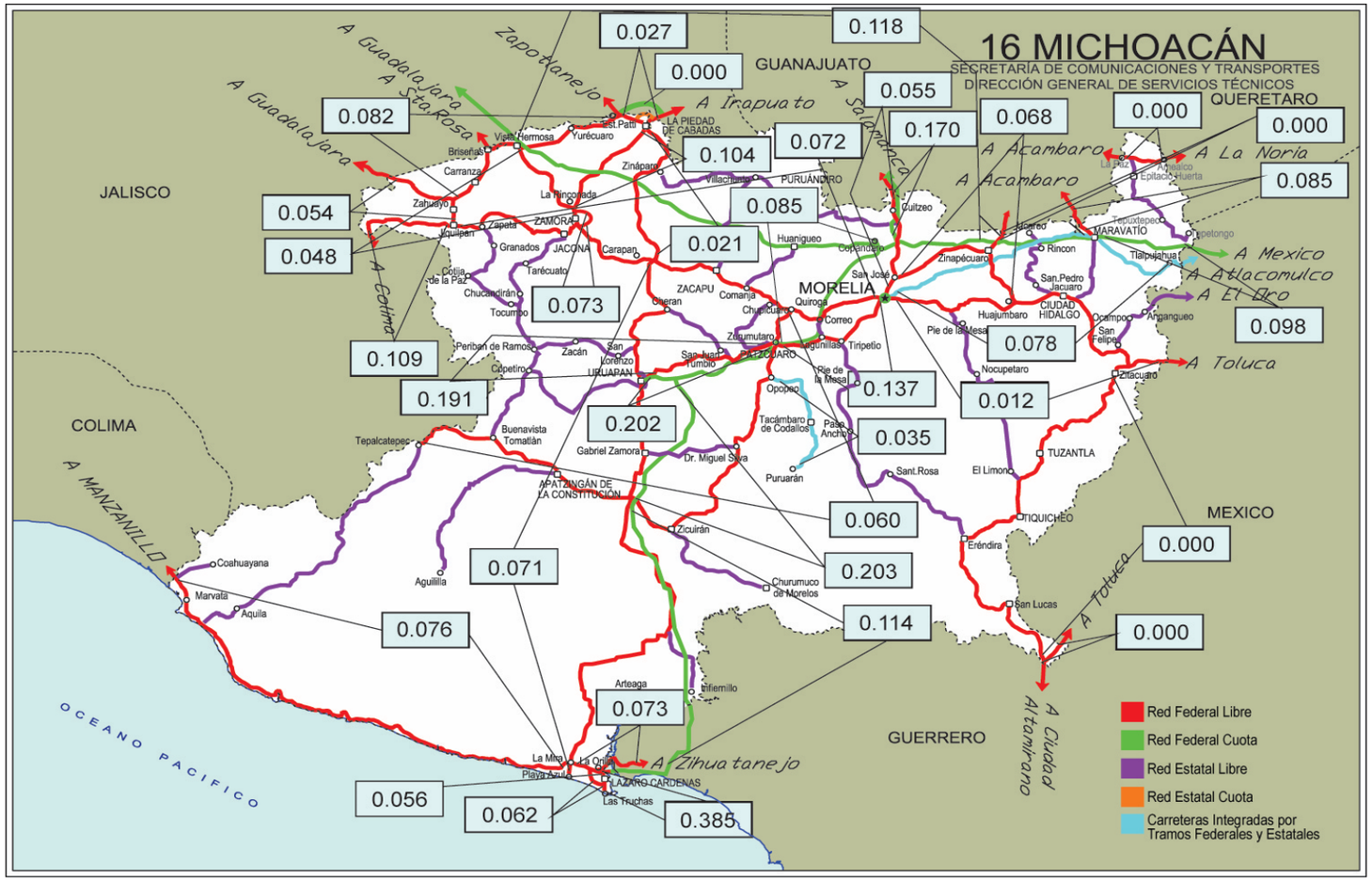

INDICE DE ACCIDENTES EN EL ESTADO 2016

$$\overline{I}^{A}_{V-km} = 0.081$$

ESTADO DE MICHOACÁN

ACCIDENTES DE TRÁNSITO

2 0 1 6

M I C H O A C A N

CARRETERA Y TRAMO	LONGITUD DEL CAMINO	VEH-km MILLÓNES	ACCIDENTES				SALDOS			ÍNDICES POR 10^6 DE VEH-KM		ÍNDICES POR 10^5 DE VEH-KM		
			TOTAL	CON MUERTOS	SOLO CON HERIDOS	EQUIVALENTES (1)	MUERTOS	HERIDOS	DAÑOS MATERIALES (MILLÓNES $)	ACCIDENTES	PELIGROSIDAD	ACCIDENTES MORTALES	MUERTOS	HERIDOS
Acámbaro - Zinapécuaro Lim. Edos. Gto./Mich. - Zinapécuaro	12.200	25.729	4	1	0	10	1	0	0.2030	0.155	0.389	0.004	0.004	0.000
Atlacomulco - Maravatío (Cuota) Lim. Edos. Méx./Mich. - X. C. Maravatío - Acámbaro	42.420	152.826	15	3	2	59	6	4	1.4900	0.098	0.386	0.002	0.004	0.003
Atlacomulco - Morelia Lim. Edos. Méx./Mich. - Morelia	138.200	371.093	29	4	4	79	7	4	1.6987	0.078	0.213	0.001	0.002	0.001
Carapan - Playa Azul	340.700	605.682	43	8	6	123	10	10	2.0315	0.071	0.203	0.001	0.002	0.002
Copandaro - Pátzcuaro (Cuota) Ent. Copandaro - Ent. Capula	62.000	152.826	13	1	2	23	1	2	5.4350	0.085	0.150	0.001	0.001	0.001
Ent. Patti - Sahuayo	88.000	242.767	20	3	10	64	3	13	0.9300	0.082	0.264	0.001	0.001	0.005
Ent. Playa Azul - Manzanillo T. C. (Carapan - Playa Azul) - Lim. Edos. Mich./Col.	229.600	119.049	9	4	3	41	4	4	2.1260	0.076	0.344	0.003	0.003	0.003
Huajúmbaro - San José	71.140	205.611	14	6	4	76	6	13	0.8740	0.068	0.370	0.003	0.003	0.006
Irapuato - Zapotlanejo Lim. Edos. Gto./Mich. - Lim. Edos. Mich./Jal.	17.090	74.048	2	1	0	8	1	0	0.0750	0.027	0.108	0.001	0.001	0.000
Jiquilpan - Colima Jiquilpan - Lim. Edos. Mich./Jal.	41.000	64.494	7	1	4	35	1	11	0.2421	0.109	0.543	0.002	0.002	0.017
Jiquilpan - Guadalajara Jiquilpan - Lim. Edos. Mich./Jal.	36.110	147.637	8	1	3	20	1	3	0.5200	0.054	0.135	0.001	0.001	0.002

ACCIDENTES DE TRÁNSITO

2 0 1 6

M I C H O A C A N

CARRETERA Y TRAMO	LONGITUD DEL CAMINO	VEH-km MILLÓNES	ACCIDENTES				SALDOS			ÍNDICES POR 10^6 DE VEH-KM		ÍNDICES POR 10^5 DE VEH-KM		
			TOTAL	CON MUERTOS	SOLO CON HERIDOS	EQUIVALENTES (1)	MUERTOS	HERIDOS	DAÑOS MATERIALES (MILLÓNES $)	ACCIDENTES	PELIGROSIDAD	ACCIDENTES MORTALES	MUERTOS	HERIDOS
La Noria - Acámbaro Lim. Edos. Qro./Mich - Lim Edos. Mich./Gto.	16.750	29.505	0	0	0					0.000		0.000		
La Orilla - Las Truchas	9.000	32.427	2	0	0	2	0	0	0.0715	0.062	0.062	0.000	0.000	0.000
La Piedad - Carapan	72.610	191.781	4	0	3	12	0	4	0.1595	0.021	0.063	0.000	0.000	0.002
Libramiento Norte de la Piedad (Cuota) Lím. de Edos. Jal./Mich. - (T. C. Patti - Sahuayo)	1.410	2.588	0	0	0					0.000		0.000		
Libramiento Oriente de Zamora	14.700	54.823	4	2	3	22	2	3	0.9330	0.073	0.401	0.004	0.004	0.006
Maravatío - Acámbaro Maravatío - Lim. Edos. Mich./Gto.	9.000	23.563	2	0	1	20	0	9	0.1350	0.085	0.849	0.000	0.000	0.038
Maravatío - Zapotlanejo (Cuota) X. C. Maravatío - Acámbaro - Lim. Edos. Mich./Jal.	233.380	594.132	70	16	25	348	25	64	6.3760	0.118	0.586	0.003	0.004	0.011
Morelia - Jiquilpan	203.400	582.841	42	9	22	194	10	46	1.8790	0.072	0.333	0.002	0.002	0.008
Morelia - Pátzcuaro	50.700	563.391	77	16	30	355	26	61	4.2155	0.137	0.630	0.003	0.005	0.011
Morelia - Salamanca (Cuota) T. C. (Morelia - Salamanca (Libre)) - Lim. Edos. Mich./Gto.	17.850	41.076	7	2	3	41	4	5	1.2500	0.170	0.998	0.005	0.010	0.012
Morelia - Salamanca Morelia - Lim. Edos. Mich./Gto.	46.100	438.055	24	3	5	56	3	7	1.4000	0.055	0.128	0.001	0.001	0.002

ACCIDENTES DE TRÁNSITO

2 0 1 6

M I C H O A C A N

CARRETERA Y TRAMO	LONGITUD DEL CAMINO	VEH-km MILLÓNES	ACCIDENTES				SALDOS			ÍNDICES POR 10^6 DE VEH-KM		ÍNDICES POR 10^5 DE VEH-KM		
			TOTAL	CON MUERTOS	SOLO CON HERIDOS	EQUIVALENTES (1)	MUERTOS	HERIDOS	DAÑOS MATERIALES (MILLÓNES $)	ACCIDENTES	PELIGROSIDAD	ACCIDENTES MORTALES	MUERTOS	HERIDOS
Nueva Italia - Lázaro Cárdenas (Cuota) (km 59.400 - km 159.200), (km 182.000 - km 212.000)	104.350	157.558	18	7	5	86	9	7	3.6580	0.114	0.546	0.004	0.006	0.004
Opopeo - Puruarán	39.000	57.794	2	0	0	2	0	0	0.0480	0.035	0.035	0.000	0.000	0.000
Pátzcuaro - Uruapan (Cuota)	60.000	218.171	44	13	10	232	24	22	5.7150	0.202	1.063	0.006	0.011	0.010
Pátzcuaro - Uruapan	62.600	214.538	35	4	4	79	5	7	2.2780	0.163	0.368	0.002	0.002	0.003
Quiroga - Tepalcatepec	267.900	705.106	42	9	14	180	15	24	2.3945	0.060	0.255	0.001	0.002	0.003
Ramal a Uruapan (Distribuidor Zirimícuaro)	10.500	0.000	0	0	0									
Rinconada - La Piedad	46.400	105.389	11	2	4	47	2	12	0.5680	0.104	0.446	0.002	0.002	0.011
T. C. (Zihuatanejo - La Mira) - Lázaro Cárdenas	6.000	89.113	5	0	3	15	0	5	0.4270	0.056	0.168	0.000	0.000	0.006
Toluca - Cd. Altamirano Lim. Edos. Gro./Mich. - Lim. Edos. Mich./Gro.	9.300	15.136	0	0	0					0.000		0.000		
Toluca - Morelia Lim. Edos. Méx./Mich. - Morelia	169.900	490.949	6	0	1	8	0	1	0.1940	0.012	0.016	0.000	0.000	0.000
Uruapan - Nueva Italia (Cuota)	59.400	133.081	27	9	4	149	16	13	1.7050	0.203	1.120	0.007	0.012	0.010

ACCIDENTES DE TRÁNSITO

2 0 1 6

M I C H O A C A N

CARRETERA Y TRAMO	LONGITUD DEL CAMINO	VEH-km MILLÓNES	ACCIDENTES				SALDOS			ÍNDICES POR 10^6 DE VEH-KM		ÍNDICES POR 10^5 DE VEH-KM		
			TOTAL	CON MUERTOS	SOLO CON HERIDOS	EQUIVALENTES (1)	MUERTOS	HERIDOS	DAÑOS MATERIALES (MILLÓNES $)	ACCIDENTES	PELIGROSIDAD	ACCIDENTES MORTALES	MUERTOS	HERIDOS
Zamora - Vista Hermosa	43.300	165.224	8	6	6	62	6	9	0.2665	0.048	0.375	0.004	0.004	0.005
Zihuatanejo - La Mira Lim. Edos. Gro./Mich. - La Mira	21.300	109.555	8	0	3	26	0	9	0.3652	0.073	0.237	0.000	0.000	0.008
Zitácuaro - Cd. Altamirano	214.500	269.408	0	0	0					0.000		0.000		

TOTAL DE ACCIDENTES DE TRÁNSITO

M I C H O A C A N	2,867.810	7,446.971	602	131	184	2,474	188	372	49.6640	0.081	0.332	0.002	0.003	0.005

NOTA: (1) ACCIDENTES EQUIVALENTES
UN MUERTO = 6 ACCIDENTES
UN HERIDO = 2 ACCIDENTES

ACCIDENTES Y SALDOS POR MES

2 0 1 6

M I C H O A C A N

CARRETERA Y TRAMO	SALDOS	ENERO	FEBRERO	MARZO	ABRIL	MAYO	JUNIO	JULIO	AGOSTO	SEPTIEMBRE	OCTUBRE	NOVIEMBRE	DICIEMBRE
Acámbaro - Zinapécuaro Lim. Edos. Gto./Mich. - Zinapécuaro	ACCIDENTES									4			
	MUERTOS									1			
	HERIDOS									0			
	DAÑOS MATERIALES (MILLÓNES $)									0.2030			
Atlacomulco - Maravatío (Cuota) Lim. Edos. Méx./Mich. - X. C. Maravatío - Acámbaro	ACCIDENTES	2				1	3	3	2	2			2
	MUERTOS	0				0	1	5	0	0			0
	HERIDOS	0				0	0	4	0	0			0
	DAÑOS MATERIALES (MILLÓNES $)	0.1200				0.0100	0.1650	0.0900	0.0850	0.8650			0.1550
Atlacomulco - Morelia Lim. Edos. Méx./Mich. - Morelia	ACCIDENTES	2	3	3	1	2	1	2	2	1	3	3	6
	MUERTOS	0	0	2	0	2	0	0	1	2	0	0	0
	HERIDOS	0	0	1	0	0	1	0	1	0	0	0	1
	DAÑOS MATERIALES (MILLÓNES $)	0.1700	0.1100	0.1300	0.1000	0.2200	0.0350	0.3800	0.0320	0.0300	0.0737	0.1380	0.2800
Carapan - Playa Azul	ACCIDENTES	1	2	6	6	3	6	5	3	3	3	1	4
	MUERTOS	0	0	2	1	2	1	2	0	2	0	0	0
	HERIDOS	0	0	2	2	1	2	0	3	0	0	0	0
	DAÑOS MATERIALES (MILLÓNES $)	0.1700	0.1000	0.2050	0.2400	0.1670	0.3300	0.1205	0.1900	0.0670	0.2250	0.0170	0.2000
Copandaro - Pátzcuaro (Cuota) Ent. Copandaro - Ent. Capula	ACCIDENTES					1	2	1	1			5	3
	MUERTOS					0	0	0	0			1	0
	HERIDOS					0	1	0	0			0	1
	DAÑOS MATERIALES (MILLÓNES $)					0.3000	3.2500	0.3000	0.0500			1.0000	0.5350
Ent. Patti - Sahuayo	ACCIDENTES	5	3		1	1	2	2	1	1	1	2	1
	MUERTOS	2	0		0	0	0	1	0	0	0	0	0
	HERIDOS	7	2		0	0	1	0	0	0	1	1	1
	DAÑOS MATERIALES (MILLÓNES $)	0.1330	0.3695		0.0135	0.0300	0.1020	0.0600	0.0550	0.0300	0.0070	0.1000	0.0300
Ent. Playa Azul - Manzanillo T. C. (Carapan - Playa Azul) - Lim. Edos. Mich./Col.	ACCIDENTES	1		1	1		1	1	1		3		
	MUERTOS	1		0	1		1	0	1		0		
	HERIDOS	1		2	0		0	1	0		0		
	DAÑOS MATERIALES (MILLÓNES $)	0.0150		0.0200	0.0600		0.1500	0.0060	0.1500		1.7250		
Huajúmbaro - San José	ACCIDENTES	1	1		3	2	2			1	2		2
	MUERTOS	1	0		3	0	1			0	1		0
	HERIDOS	0	3		0	1	0			0	9		0
	DAÑOS MATERIALES (MILLÓNES $)	0.0170	0.0740		0.0600	0.0900	0.1330			0.1000	0.1650		0.2350
Irapuato - Zapotlanejo Lim. Edos. Gto./Mich. - Lim. Edos. Mich./Jal.	ACCIDENTES					1						1	
	MUERTOS					1						0	
	HERIDOS					0						0	
	DAÑOS MATERIALES (MILLÓNES $)					0.0450						0.0300	
Jiquilpan - Colima Jiquilpan - Lim. Edos. Mich./Jal.	ACCIDENTES		2		1	1	1					1	1
	MUERTOS		0		0	0	1					0	0
	HERIDOS		3		7	0	0					1	0
	DAÑOS MATERIALES (MILLÓNES $)		0.0440		0.0150	0.0200	0.0080					0.0051	0.1500

ACCIDENTES Y SALDOS POR MES

2 0 1 6

M I C H O A C A N

CARRETERA Y TRAMO	SALDOS	ENERO	FEBRERO	MARZO	ABRIL	MAYO	JUNIO	JULIO	AGOSTO	SEPTIEMBRE	OCTUBRE	NOVIEMBRE	DICIEMBRE
Jiquilpan - Guadalajara Jiquilpan - Lim. Edos. Mich./Jal.	ACCIDENTES		1	1	3	1				1			1
	MUERTOS		0	0	1	0				0			0
	HERIDOS		1	0	2	0				0			0
	DAÑOS MATERIALES (MILLÓNES $)		0.0250	0.0550	0.0200	0.0200				0.0500			0.3500
La Noria - Acámbaro Lim. Edos. Qro./Mich - Lim Edos. Mich./Gto.	ACCIDENTES												
	MUERTOS												
	HERIDOS												
	DAÑOS MATERIALES (MILLÓNES $)												
La Orilla - Las Truchas	ACCIDENTES							1			1		
	MUERTOS							0			0		
	HERIDOS							0			0		
	DAÑOS MATERIALES (MILLÓNES $)							0.0215			0.0500		
La Piedad - Carapan	ACCIDENTES		1					1			1		1
	MUERTOS		0					0			0		0
	HERIDOS		1					2			1		0
	DAÑOS MATERIALES (MILLÓNES $)		0.0170					0.0400			0.0025		0.1000
Libramiento Norte de la Piedad (Cuota) Lím. de Edos. Jal./Mich. - (T. C. Patti - Sahuayo)	ACCIDENTES												
	MUERTOS												
	HERIDOS												
	DAÑOS MATERIALES (MILLÓNES $)												
Libramiento Oriente de Zamora	ACCIDENTES		2	1		1							
	MUERTOS		1	1		0							
	HERIDOS		1	1		1							
	DAÑOS MATERIALES (MILLÓNES $)		0.9100	0.0030		0.0200							
Maravatío - Acámbaro Maravatío - Lim. Edos. Mich./Gto.	ACCIDENTES						1						1
	MUERTOS						0						0
	HERIDOS						9						0
	DAÑOS MATERIALES (MILLÓNES $)						0.1150						0.0200
Maravatío - Zapotlanejo (Cuota) X. C. Maravatío - Acámbaro - Lim. Edos. Mich./Jal.	ACCIDENTES	4	7	9	2	3	4	7	7	6	6	9	6
	MUERTOS	2	4	7	0	0	1	3	3	4	0	1	0
	HERIDOS	4	11	11	4	0	8	1	5	3	5	6	6
	DAÑOS MATERIALES (MILLÓNES $)	0.1400	0.3610	0.7900	0.1870	0.5500	0.9000	0.4530	0.5200	0.3500	0.4300	1.1800	0.5150
Morelia - Jiquilpan	ACCIDENTES	5	4	8	2	4	3	2	6	1	3	4	
	MUERTOS	1	0	4	1	0	0	0	1	0	1	2	
	HERIDOS	3	8	11	3	3	0	0	7	2	1	8	
	DAÑOS MATERIALES (MILLÓNES $)	0.1400	0.1480	0.3510	0.0590	0.1640	0.1200	0.1150	0.3470	0.0450	0.1700	0.2200	
Morelia - Pátzcuaro	ACCIDENTES	3	9	10	6	9	2	6	7	6	9	3	7
	MUERTOS	1	6	3	4	2	0	1	2	2	1	1	3
	HERIDOS	0	11	11	2	7	0	10	1	6	5	6	2
	DAÑOS MATERIALES (MILLÓNES $)	0.2500	0.5800	0.4920	0.4100	0.2165	0.1120	0.3830	0.5500	0.2970	0.5450	0.1350	0.2450

ACCIDENTES Y SALDOS POR MES

2 0 1 6

M I C H O A C A N

CARRETERA Y TRAMO	SALDOS	ENERO	FEBRERO	MARZO	ABRIL	MAYO	JUNIO	JULIO	AGOSTO	SEPTIEMBRE	OCTUBRE	NOVIEMBRE	DICIEMBRE
Morelia - Salamanca (Cuota) T. C. (Morelia - Salamanca (Libre)) - Lim. Edos. Mich./Gto.	ACCIDENTES			1		1	1	2		2			
	MUERTOS			0		0	3	0		1			
	HERIDOS			0		1	2	0		2			
	DAÑOS MATERIALES (MILLÓNES $)			0.0150		0.2500	0.3100	0.5650		0.1100			
Morelia - Salamanca Morelia - Lim. Edos. Mich./Gto.	ACCIDENTES		4	1	3	2	3	2	3	2	1	1	2
	MUERTOS		1	0	0	0	0	0	1	0	0	0	1
	HERIDOS		1	0	1	0	0	3	1	0	0	0	1
	DAÑOS MATERIALES (MILLÓNES $)		0.1450	0.0650	0.1540	0.0880	0.0700	0.2400	0.2450	0.1050	0.1500	0.0300	0.1080
Nueva Italia - Lázaro Cárdenas (Cuota) (km 59.400 - km 159.200), (km 182.000 - km 212.000)	ACCIDENTES	1	2	1	2	2	1	3	2		3		1
	MUERTOS	0	1	1	0	2	2	0	1		1		1
	HERIDOS	0	0	1	2	1	1	2	0		0		0
	DAÑOS MATERIALES (MILLÓNES $)	0.0380	0.1900	0.1400	0.1600	2.2150	0.0900	0.3700	0.2750		0.0800		0.1000
Opopeo - Puruarán	ACCIDENTES							1			1		
	MUERTOS							0			0		
	HERIDOS							0			0		
	DAÑOS MATERIALES (MILLÓNES $)							0.0450			0.0030		
Pátzcuaro - Uruapan (Cuota)	ACCIDENTES	5		2	1	2	14	2	9	1	3	3	2
	MUERTOS	4		0	0	2	12	0	2	0	2	2	0
	HERIDOS	11		0	1	0	4	1	5	0	0	0	0
	DAÑOS MATERIALES (MILLÓNES $)	0.7700		0.1160	0.0000	0.0900	2.1970	0.1750	1.6420	0.0400	0.2050	0.2100	0.2700
Pátzcuaro - Uruapan	ACCIDENTES	4	5	2	4	5	6	1		2	1	2	3
	MUERTOS	0	2	1	0	0	0	0		0	0	1	1
	HERIDOS	0	4	0	1	0	0	0		0	0	2	0
	DAÑOS MATERIALES (MILLÓNES $)	0.3200	0.1900	0.1600	0.2900	0.3090	0.2570	0.0400		0.1600	0.0600	0.3950	0.0970
Quiroga - Tepalcatepec	ACCIDENTES	6		3	5	4	3	2	5	5	3	6	
	MUERTOS	1		0	0	0	2	1	5	1	0	5	
	HERIDOS	7		5	1	3	3	0	1	2	0	2	
	DAÑOS MATERIALES (MILLÓNES $)	0.2250		0.0980	0.1500	0.0845	0.0500	0.2250	0.1320	0.0900	0.1500	1.1900	
Ramal a Uruapan (Distribuidor Zirimícuaro)	ACCIDENTES												
	MUERTOS												
	HERIDOS												
	DAÑOS MATERIALES (MILLÓNES $)												
Rinconada - La Piedad	ACCIDENTES			2	1				2		1	1	4
	MUERTOS			1	0				1		0	0	0
	HERIDOS			3	7				1		0	0	1
	DAÑOS MATERIALES (MILLÓNES $)			0.1450	0.0600				0.0800		0.0600	0.0350	0.1880
T. C. (Zihuatanejo - La Mira) - Lázaro Cárdenas	ACCIDENTES		1			1		1	1		1		
	MUERTOS		0			0		0	0		0		
	HERIDOS		2			2		1	0		0		
	DAÑOS MATERIALES (MILLÓNES $)		0.0920			0.0320		0.0330	0.2000		0.0700		

ACCIDENTES Y SALDOS POR MES

2 0 1 6

M I C H O A C A N

CARRETERA Y TRAMO	SALDOS	ENERO	FEBRERO	MARZO	ABRIL	MAYO	JUNIO	JULIO	AGOSTO	SEPTIEMBRE	OCTUBRE	NOVIEMBRE	DICIEMBRE
Toluca - Cd. Altamirano Lim. Edos. Gro./Mich. - Lim. Edos. Mich./Gro.	ACCIDENTES												
	MUERTOS												
	HERIDOS												
	DAÑOS MATERIALES (MILLÓNES $)												
Toluca - Morelia Lim. Edos. Méx./Mich. - Morelia	ACCIDENTES	2				1		1		2			
	MUERTOS	0				0		0		0			
	HERIDOS	1				0		0		0			
	DAÑOS MATERIALES (MILLÓNES $)	0.0850				0.0500		0.0300		0.0290			
Uruapan - Nueva Italia (Cuota)	ACCIDENTES	3	4	5	2	1		1	2	1	2	3	3
	MUERTOS	1	1	3	1	1		0	0	0	0	7	2
	HERIDOS	0	0	9	1	0		0	0	0	0	0	3
	DAÑOS MATERIALES (MILLÓNES $)	0.1130	0.2200	0.3350	0.0550	0.1600		0.0500	0.2950	0.0300	0.0140	0.1830	0.2500
Zamora - Vista Hermosa	ACCIDENTES		2	2	2						1	1	
	MUERTOS		2	1	1						1	1	
	HERIDOS		0	5	2						1	1	
	DAÑOS MATERIALES (MILLÓNES $)		0.0880	0.0230	0.0805						0.0550	0.0200	
Zihuatanejo - La Mira Lim. Edos. Gro./Mich. - La Mira	ACCIDENTES	1	1		1						2		3
	MUERTOS	0	0		0						0		0
	HERIDOS	5	0		0						0		4
	DAÑOS MATERIALES (MILLÓNES $)	0.0502	0.0550		0.0500						0.0650		0.1450
Zitácuaro - Cd. Altamirano	ACCIDENTES												
	MUERTOS												
	HERIDOS												
	DAÑOS MATERIALES (MILLÓNES $)												

TOTAL DE ACCIDENTES Y SALDOS POR MES

M I C H O A C A N	ACCIDENTES	46	54	58	47	49	56	47	54	41	51	46	53
	MUERTOS	14	18	26	13	12	25	13	18	13	7	21	8
	HERIDOS	39	48	62	36	20	32	25	25	15	23	27	20
	DAÑOS MATERIALES (MILLÓNES $)	2.7562	3.7185	3.1430	2.1640	5.1310	8.3940	3.7420	4.8480	2.6010	4.3052	4.8881	3.9730

ACCIDENTES POR DÍA DE LA SEMANA Y CONDICIONES DE LUZ

2 0 1 6

M I C H O A C A N

CARRETERA Y TRAMO	ACCIDENTES	DÍA DE LA SEMANA							CONDICIONES DE LUZ			
		LUNES	MARTES	MIÉRCOLES	JUEVES	VIERNES	SÁBADO	DOMINGO	DE DÍA	CREPÚSCULO	DE NOCHE	ALUMBRADO PÚBLICO
Acámbaro - Zinapécuaro Lim. Edos. Gto./Mich. - Zinapécuaro	ACCIDENTES	1	2			1			2		2	0
	ACCIDENTES MORTALES	0	1			0			1		0	0
Atlacomulco - Maravatío (Cuota) Lim. Edos. Méx./Mich. - X. C. Maravatío - Acámbaro	ACCIDENTES	3	4	5	1		2		8		7	0
	ACCIDENTES MORTALES	0	1	1	0		1		1		2	0
Atlacomulco - Morelia Lim. Edos. Méx./Mich. - Morelia	ACCIDENTES	6	2	1	6	3	4	7	18	1	10	0
	ACCIDENTES MORTALES	0	1	0	1	0	0	2	3	0	1	0
Carapan - Playa Azul	ACCIDENTES	9	3	4	4	7	8	8	23		20	0
	ACCIDENTES MORTALES	0	1	1	0	2	2	2	4		4	0
Copandaro - Pátzcuaro (Cuota) Ent. Copandaro - Ent. Capula	ACCIDENTES	2	4	1	1	1	4		4	2	6	1
	ACCIDENTES MORTALES	0	1	0	0	0	0		0	0	1	0
Ent. Patti - Sahuayo	ACCIDENTES	2	2		3	1	2	10	8	1	11	0
	ACCIDENTES MORTALES	2	0		0	0	0	1	1	0	2	0
Ent. Playa Azul - Manzanillo T. C. (Carapan - Playa Azul) - Lim. Edos. Mich./Col.	ACCIDENTES	1	1	1	1	1	2	2	6	1	2	0
	ACCIDENTES MORTALES	0	1	0	1	1	0	1	3	0	1	0
Huajúmbaro - San José	ACCIDENTES		1			4	3	6	10		4	0
	ACCIDENTES MORTALES		1			0	2	3	5		1	0
Irapuato - Zapotlanejo Lim. Edos. Gto./Mich. - Lim. Edos. Mich./Jal.	ACCIDENTES							2			2	0
	ACCIDENTES MORTALES							1			1	0
Jiquilpan - Colima Jiquilpan - Lim. Edos. Mich./Jal.	ACCIDENTES		2	1		1	1	2	5		2	0
	ACCIDENTES MORTALES		0	0		0	0	1	0		1	0
Jiquilpan - Guadalajara Jiquilpan - Lim. Edos. Mich./Jal.	ACCIDENTES		2	1	1	3	1		6		2	0
	ACCIDENTES MORTALES		0	0	0	1	0		1		0	0
La Noria - Acámbaro Lim. Edos. Qro./Mich - Lim Edos. Mich./Gto.	ACCIDENTES											0
	ACCIDENTES MORTALES											0

ACCIDENTES POR DÍA DE LA SEMANA Y CONDICIONES DE LUZ

2 0 1 6

M I C H O A C A N

CARRETERA Y TRAMO	ACCIDENTES	DÍA DE LA SEMANA							CONDICIONES DE LUZ			
		LUNES	MARTES	MIÉRCOLES	JUEVES	VIERNES	SÁBADO	DOMINGO	DE DÍA	CREPÚSCULO	DE NOCHE	ALUMBRADO PÚBLICO
La Orilla - Las Truchas	ACCIDENTES							2	1		1	0
	ACCIDENTES MORTALES							0	0		0	0
La Piedad - Carapan	ACCIDENTES	1	1		1			1	3		1	0
	ACCIDENTES MORTALES	0	0		0			0	0		0	0
Libramiento Norte de la Piedad (Cuota) Lím. de Edos. Jal./Mich. - (T. C. Patti - Sahuayo)	ACCIDENTES											0
	ACCIDENTES MORTALES											0
Libramiento Oriente de Zamora	ACCIDENTES	1	1	1		1			2	1	1	0
	ACCIDENTES MORTALES	0	1	1		0			1	0	1	0
Maravatío - Acámbaro Maravatío - Lim. Edos. Mich./Gto.	ACCIDENTES	2							1		1	0
	ACCIDENTES MORTALES	0							0		0	0
Maravatío - Zapotlanejo (Cuota) X. C. Maravatío - Acámbaro - Lim. Edos. Mich./Jal.	ACCIDENTES	10	12	9	11	9	14	5	31	4	33	2
	ACCIDENTES MORTALES	2	0	4	1	1	6	2	12	1	3	0
Morelia - Jiquilpan	ACCIDENTES	5	6	5	4	8	4	10	26		16	0
	ACCIDENTES MORTALES	0	1	0	0	3	1	4	5		4	0
Morelia - Pátzcuaro	ACCIDENTES	13	8	8	6	9	18	15	35	7	35	0
	ACCIDENTES MORTALES	1	3	2	0	1	3	6	9	2	5	0
Morelia - Salamanca (Cuota) T. C. (Morelia - Salamanca (Libre)) - Lim. Edos. Mich./Gto.	ACCIDENTES		2	1			1	3	3		4	0
	ACCIDENTES MORTALES		0	0			0	2	0		2	0
Morelia - Salamanca Morelia - Lim. Edos. Mich./Gto.	ACCIDENTES	7		1	2	3	8	3	9	2	13	0
	ACCIDENTES MORTALES	2		0	0	0	0	1	2	0	1	0
Nueva Italia - Lázaro Cárdenas (Cuota) (km 59.400 - km 159.200), (km 182.000 - km 212.000)	ACCIDENTES	1	4	2	2	3	4	2	8	1	9	0
	ACCIDENTES MORTALES	1	3	0	0	1	0	2	1	1	5	0
Opopeo - Puruarán	ACCIDENTES	1						1	2			0
	ACCIDENTES MORTALES	0						0	0			0

ACCIDENTES POR DÍA DE LA SEMANA Y CONDICIONES DE LUZ

2 0 1 6

M I C H O A C A N

CARRETERA Y TRAMO	ACCIDENTES	DÍA DE LA SEMANA							CONDICIONES DE LUZ			
		LUNES	MARTES	MIÉRCOLES	JUEVES	VIERNES	SÁBADO	DOMINGO	DE DÍA	CREPÚSCULO	DE NOCHE	ALUMBRADO PÚBLICO
Pátzcuaro - Uruapan (Cuota)	ACCIDENTES	7	5	6	5	5	8	8	21	3	20	0
	ACCIDENTES MORTALES	3	1	1	1	2	3	2	6	1	6	0
Pátzcuaro - Uruapan	ACCIDENTES	6	3	4	8	7	1	6	23	5	7	0
	ACCIDENTES MORTALES	0	0	2	1	0	0	1	2	0	2	0
Quiroga - Tepalcatepec	ACCIDENTES	12	1	5	2	6	6	10	16	4	22	0
	ACCIDENTES MORTALES	3	1	1	0	2	1	1	3	1	5	0
Ramal a Uruapan (Distribuidor Zirimícuaro)	ACCIDENTES											0
	ACCIDENTES MORTALES											0
Rinconada - La Piedad	ACCIDENTES	1	2	1	3	1	1	2	7	1	3	0
	ACCIDENTES MORTALES	0	0	1	1	0	0	0	2	0	0	0
T. C. (Zihuatanejo - La Mira) - Lázaro Cárdenas	ACCIDENTES		2	1	2				2		3	0
	ACCIDENTES MORTALES		0	0	0				0		0	0
Toluca - Cd. Altamirano Lim. Edos. Gro./Mich. - Lim. Edos. Mich./Gro.	ACCIDENTES											0
	ACCIDENTES MORTALES											0
Toluca - Morelia Lim. Edos. Méx./Mich. - Morelia	ACCIDENTES		1		1	2	1	1	3		3	0
	ACCIDENTES MORTALES		0		0	0	0	0	0		0	0
Uruapan - Nueva Italia (Cuota)	ACCIDENTES	3	4	7	5	1	5	2	16	2	9	0
	ACCIDENTES MORTALES	1	0	4	1	1	2	0	5	1	3	0
Zamora - Vista Hermosa	ACCIDENTES	3	1	1	1	1		1	2	1	5	0
	ACCIDENTES MORTALES	2	1	1	1	1		0	1	1	4	0
Zihuatanejo - La Mira Lim. Edos. Gro./Mich. - La Mira	ACCIDENTES	1	2			1		4	1	2	5	0
	ACCIDENTES MORTALES	0	0			0		0	0	0	0	0
Zitácuaro - Cd. Altamirano	ACCIDENTES											0
	ACCIDENTES MORTALES											0

ACCIDENTES POR DÍA DE LA SEMANA Y CONDICIONES DE LUZ

2 0 1 6

M I C H O A C A N

CARRETERA Y TRAMO	ACCIDENTES	DÍA DE LA SEMANA							CONDICIONES DE LUZ			
		LUNES	MARTES	MIÉRCOLES	JUEVES	VIERNES	SÁBADO	DOMINGO	DE DÍA	CREPÚSCULO	DE NOCHE	ALUMBRADO PÚBLICO
TOTAL DE ACCIDENTES POR DÍA DE LA SEMANA Y CONDICIONES DE LUZ												
M I C H O A C A N	ACCIDENTES	98	78	66	70	79	98	113	302	38	259	3
	ACCIDENTES MORTALES	17	18	19	8	16	21	32	68	8	55	0

ACCIDENTES EN PERIODOS FESTIVOS

2 0 1 6

M I C H O A C A N

CARRETERA Y TRAMO	SALDOS	AÑO NUEVO 01/01/2016 03/01/2016	5 DE FEBRERO 30/01/2016 01/02/2016	21 DE MARZO 19/03/2016 21/03/2016	SEMANA SANTA 24/03/2016 27/03/2016	DÍA DEL TRABAJO 01/05/2016 01/05/2016	5 DE MAYO 05/05/2016 05/05/2016	DÍA DE LA INDEPENDENCIA 16/09/2016 18/09/2016	DÍA DE MUERTOS 02/11/2016 02/11/2016	DÍA DE LA REVOLUCIÓN 19/11/2016 21/11/2016	NAVIDAD 24/12/2016 25/12/2016
Acámbaro - Zinapécuaro Lim. Edos. Gto./Mich. - Zinapécuaro	ACCIDENTES										
	MUERTOS										
	HERIDOS										
	DAÑOS MATERIALES (MILLÓNES $)										
Atlacomulco - Maravatío (Cuota) Lim. Edos. Méx./Mich. - X. C. Maravatío - Acámbaro	ACCIDENTES										
	MUERTOS										
	HERIDOS										
	DAÑOS MATERIALES (MILLÓNES $)										
Atlacomulco - Morelia Lim. Edos. Méx./Mich. - Morelia	ACCIDENTES	1	1		1						1
	MUERTOS	0	0		0						0
	HERIDOS	0	0		0						0
	DAÑOS MATERIALES (MILLÓNES $)	0.0550	0.1150		0.0250						0.0400
Carapan - Playa Azul	ACCIDENTES										2
	MUERTOS										0
	HERIDOS										0
	DAÑOS MATERIALES (MILLÓNES $)										0.1350
Copandaro - Pátzcuaro (Cuota) Ent. Copandaro - Ent. Capula	ACCIDENTES										
	MUERTOS										
	HERIDOS										
	DAÑOS MATERIALES (MILLÓNES $)										
Ent. Patti - Sahuayo	ACCIDENTES							1		1	
	MUERTOS							0		0	
	HERIDOS							0		1	
	DAÑOS MATERIALES (MILLÓNES $)							0.0300		0.0550	
Ent. Playa Azul - Manzanillo T. C. (Carapan - Playa Azul) - Lim. Edos. Mich./Col.	ACCIDENTES										
	MUERTOS										
	HERIDOS										
	DAÑOS MATERIALES (MILLÓNES $)										
Huajúmbaro - San José	ACCIDENTES					1					
	MUERTOS					0					
	HERIDOS					1					
	DAÑOS MATERIALES (MILLÓNES $)					0.0100					
Irapuato - Zapotlanejo Lim. Edos. Gto./Mich. - Lim. Edos. Mich./Jal.	ACCIDENTES									1	
	MUERTOS									0	
	HERIDOS									0	
	DAÑOS MATERIALES (MILLÓNES $)									0.0300	
Jiquilpan - Colima Jiquilpan - Lim. Edos. Mich./Jal.	ACCIDENTES										
	MUERTOS										
	HERIDOS										
	DAÑOS MATERIALES (MILLÓNES $)										

ACCIDENTES EN PERIODOS FESTIVOS

2 0 1 6

M I C H O A C A N

CARRETERA Y TRAMO	SALDOS	AÑO NUEVO 01/01/2016 03/01/2016	5 DE FEBRERO 30/01/2016 01/02/2016	21 DE MARZO 19/03/2016 21/03/2016	SEMANA SANTA 24/03/2016 27/03/2016	DÍA DEL TRABAJO 01/05/2016 01/05/2016	5 DE MAYO 05/05/2016 05/05/2016	DÍA DE LA INDEPENDENCIA 16/09/2016 18/09/2016	DÍA DE MUERTOS 02/11/2016 02/11/2016	DÍA DE LA REVOLUCIÓN 19/11/2016 21/11/2016	NAVIDAD 24/12/2016 25/12/2016
Jiquilpan - Guadalajara Jiquilpan - Lim. Edos. Mich./Jal.	ACCIDENTES										
	MUERTOS										
	HERIDOS										
	DAÑOS MATERIALES (MILLÓNES $)										
La Noria - Acámbaro Lim. Edos. Qro./Mich - Lim Edos. Mich./Gto.	ACCIDENTES										
	MUERTOS										
	HERIDOS										
	DAÑOS MATERIALES (MILLÓNES $)										
La Orilla - Las Truchas	ACCIDENTES										
	MUERTOS										
	HERIDOS										
	DAÑOS MATERIALES (MILLÓNES $)										
La Piedad - Carapan	ACCIDENTES										
	MUERTOS										
	HERIDOS										
	DAÑOS MATERIALES (MILLÓNES $)										
Libramiento Norte de la Piedad (Cuota) Lím. de Edos. Jal./Mich. - (T. C. Patti - Sahuayo)	ACCIDENTES										
	MUERTOS										
	HERIDOS										
	DAÑOS MATERIALES (MILLÓNES $)										
Libramiento Oriente de Zamora	ACCIDENTES										
	MUERTOS										
	HERIDOS										
	DAÑOS MATERIALES (MILLÓNES $)										
Maravatío - Acámbaro Maravatío - Lim. Edos. Mich./Gto.	ACCIDENTES										
	MUERTOS										
	HERIDOS										
	DAÑOS MATERIALES (MILLÓNES $)										
Maravatío - Zapotlanejo (Cuota) X. C. Maravatío - Acámbaro - Lim. Edos. Mich./Jal.	ACCIDENTES			2	2			1			1
	MUERTOS			0	1			0			0
	HERIDOS			3	7			3			0
	DAÑOS MATERIALES (MILLÓNES $)			0.1450	0.0500			0.0500			0.0800
Morelia - Jiquilpan	ACCIDENTES			2	1						
	MUERTOS			3	0						
	HERIDOS			3	0						
	DAÑOS MATERIALES (MILLÓNES $)			0.1000	0.0200						
Morelia - Pátzcuaro	ACCIDENTES			2	2			1			2
	MUERTOS			3	0			0			2
	HERIDOS			1	3			0			0
	DAÑOS MATERIALES (MILLÓNES $)			0.0850	0.0150			0.0100			0.0500

ACCIDENTES EN PERIODOS FESTIVOS

2 0 1 6

M I C H O A C A N

CARRETERA Y TRAMO	SALDOS	AÑO NUEVO 01/01/2016 03/01/2016	5 DE FEBRERO 30/01/2016 01/02/2016	21 DE MARZO 19/03/2016 21/03/2016	SEMANA SANTA 24/03/2016 27/03/2016	DÍA DEL TRABAJO 01/05/2016 01/05/2016	5 DE MAYO 05/05/2016 05/05/2016	DÍA DE LA INDEPENDENCIA 16/09/2016 18/09/2016	DÍA DE MUERTOS 02/11/2016 02/11/2016	DÍA DE LA REVOLUCIÓN 19/11/2016 21/11/2016	NAVIDAD 24/12/2016 25/12/2016
Morelia - Salamanca (Cuota) T. C. (Morelia - Salamanca (Libre)) - Lim. Edos. Mich./Gto.	ACCIDENTES				1			1			
	MUERTOS				0			1			
	HERIDOS				0			0			
	DAÑOS MATERIALES (MILLÓNES $)				0.0150			0.0500			
Morelia - Salamanca Morelia - Lim. Edos. Mich./Gto.	ACCIDENTES										
	MUERTOS										
	HERIDOS										
	DAÑOS MATERIALES (MILLÓNES $)										
Nueva Italia - Lázaro Cárdenas (Cuota) (km 59.400 - km 159.200). (km 182.000 - km 212.000)	ACCIDENTES										
	MUERTOS										
	HERIDOS										
	DAÑOS MATERIALES (MILLÓNES $)										
Opopeo - Puruarán	ACCIDENTES										
	MUERTOS										
	HERIDOS										
	DAÑOS MATERIALES (MILLÓNES $)										
Pátzcuaro - Uruapan (Cuota)	ACCIDENTES		1					1			
	MUERTOS		0					0			
	HERIDOS		1					0			
	DAÑOS MATERIALES (MILLÓNES $)		0.2000					0.0400			
Pátzcuaro - Uruapan	ACCIDENTES		1					1			
	MUERTOS		0					0			
	HERIDOS		0					0			
	DAÑOS MATERIALES (MILLÓNES $)		0.0450					0.0900			
Quiroga - Tepalcatepec	ACCIDENTES		1						1	2	
	MUERTOS		0						3	2	
	HERIDOS		2						0	0	
	DAÑOS MATERIALES (MILLÓNES $)		0.0400						0.5800	0.5100	
Ramal a Uruapan (Distribuidor Zirimícuaro)	ACCIDENTES										
	MUERTOS										
	HERIDOS										
	DAÑOS MATERIALES (MILLÓNES $)										
Rinconada - La Piedad	ACCIDENTES										2
	MUERTOS										0
	HERIDOS										0
	DAÑOS MATERIALES (MILLÓNES $)										0.0890
T. C. (Zihuatanejo - La Mira) - Lázaro Cárdenas	ACCIDENTES										
	MUERTOS										
	HERIDOS										
	DAÑOS MATERIALES (MILLÓNES $)										

ACCIDENTES EN PERIODOS FESTIVOS

2 0 1 6

M I C H O A C A N

CARRETERA Y TRAMO	SALDOS	AÑO NUEVO 01/01/2016 03/01/2016	5 DE FEBRERO 30/01/2016 01/02/2016	21 DE MARZO 19/03/2016 21/03/2016	SEMANA SANTA 24/03/2016 27/03/2016	DÍA DEL TRABAJO 01/05/2016 01/05/2016	5 DE MAYO 05/05/2016 05/05/2016	DÍA DE LA INDEPENDENCIA 16/09/2016 18/09/2016	DÍA DE MUERTOS 02/11/2016 02/11/2016	DÍA DE LA REVOLUCIÓN 19/11/2016 21/11/2016	NAVIDAD 24/12/2016 25/12/2016
Toluca - Cd. Altamirano Lim. Edos. Gro./Mich. - Lim. Edos. Mich./Gro.	ACCIDENTES										
	MUERTOS										
	HERIDOS										
	DAÑOS MATERIALES (MILLÓNES $)										
Toluca - Morelia Lim. Edos. Méx./Mich. - Morelia	ACCIDENTES	1				1					
	MUERTOS	0				0					
	HERIDOS	1				0					
	DAÑOS MATERIALES (MILLÓNES $)	0.0400				0.0500					
Uruapan - Nueva Italia (Cuota)	ACCIDENTES		1		1				1		
	MUERTOS		0		0				1		
	HERIDOS		0		5				0		
	DAÑOS MATERIALES (MILLÓNES $)		0.1000		0.0600				0.0180		
Zamora - Vista Hermosa	ACCIDENTES			1	1						
	MUERTOS			0	1						
	HERIDOS			4	1						
	DAÑOS MATERIALES (MILLÓNES $)			0.0130	0.0100						
Zihuatanejo - La Mira Lim. Edos. Gro./Mich. - La Mira	ACCIDENTES										
	MUERTOS										
	HERIDOS										
	DAÑOS MATERIALES (MILLÓNES $)										
Zitácuaro - Cd. Altamirano	ACCIDENTES										
	MUERTOS										
	HERIDOS										
	DAÑOS MATERIALES (MILLÓNES $)										

TOTAL DE ACCIDENTES EN PERIODOS FESTIVOS

M I C H O A C A N	ACCIDENTES	2	5	7	9	2		6	2	4	8
	MUERTOS	0	0	6	2	0		1	4	2	2
	HERIDOS	1	3	11	16	1		3	0	1	0
	DAÑOS MATERIALES (MILLÓNES $)	0.0950	0.5000	0.3430	0.1950	0.0600		0.2700	0.5980	0.5950	0.3940

ACCIDENTES POR KILOMETRO
2016

CARRETERA Y TRAMO: Acámbaro - Zinapécuaro Lim. Edos. Gto./Mich. - Zinapécuaro (MEX-120) **INICIA EN KM: 15+100**
FINALIZA EN KM: 26+480
DEL KM: 15+000
AL KM: 26+480

SALDOS MUERTOS	SALDOS HERIDOS	SALDOS DAÑOS MATERIALES (S)	CAUSAS CONDUCTOR	CAUSAS PEATONES	CAUSAS VEHICULO	CAUSAS CAMINO	CAUSAS GANADO	CAUSAS A. NA. TUR. AL.	KILOMETRO
1	0	80,000	1	1	0	0	0	0	15
0	0	40,000	1	0	0	0	0	0	20
0	0	83,000	1	0	0	0	0	0	25
									30
									35
									40
									45
									50
									55
									60

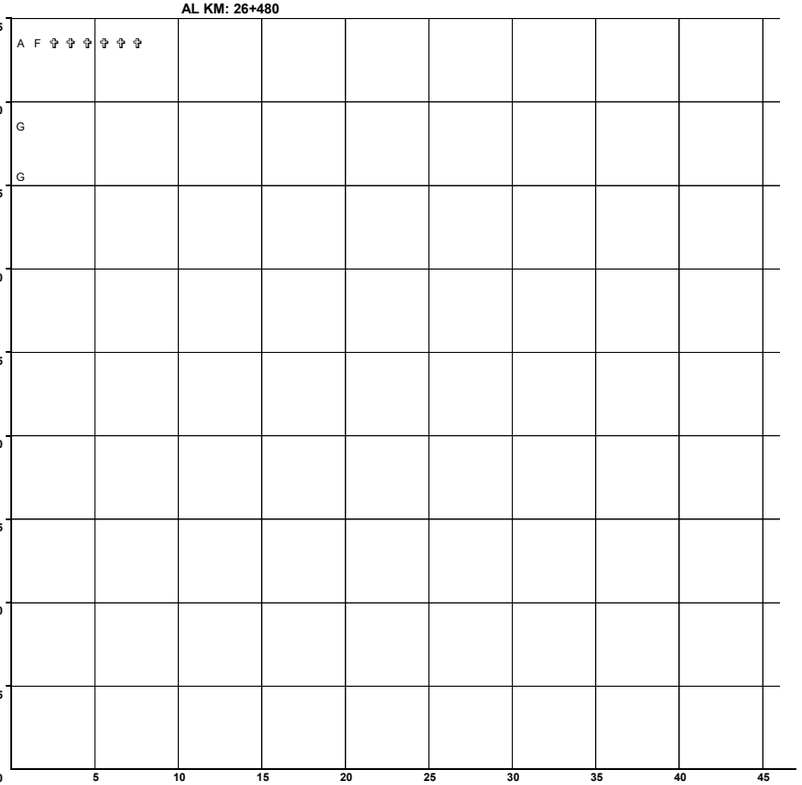

N U M E R O Y C L A S I F I C A C I O N D E A C C I D E N T E S

CLAVE	CLASIFICACION DEL ACCIDENTE	CLAVE	CLASIFICACION DEL ACCIDENTE
A	SALIDA DEL CAMINO	COLISION SOBRE EL CAMINO	
		G	OTRO VEHÍCULO MOTOR EN TRÁNSITO
SIN COLISION SOBRE EL CAMINO		**H**	OTRO VEHÍCULO MOTOR POR ALCANCE
B	VOLCADURA	**J**	VEHÍCULO MOTOR ESTACIONADO
C	CAIDA DE PASAJERO	**K**	FERROCARRIL
D	INCENDIO	**L**	BICICLETA/MOTOCICLETA
E	OTROS	**M**	ANIMAL
P	CAIDA DE CARGA	**N**	OBJETO FIJO
Q	DESPRENDIMIENTO DE REMOLQUE	**O**	OTROS OBJETOS
COLISION SOBRE EL CAMINO		**S**	SIN DATO
F	PEATÓN (ATROPELLAMIENTO)		
R	VELOCIDAD EXCESIVA	ACCIDENTES EQUIVALENTES A DAÑOS MATERIALES	
		✞	UN MUERTO = 6 ACCIDENTES
		✡	UN HERIDO = 2 ACCIDENTES

ACCIDENTES POR KILOMETRO
2016

CARRETERA Y TRAMO: Atlacomulco - Maravatío (Cuota) Lim. Edos. Méx./Mich. - X. C. Maravatío - Acámbaro (MEX-015D) **INICIA EN KM: 121+200**
FINALIZA EN KM: 164+000
DEL KM: 121+000
AL KM: 165+000

KILOMETRO	MUERTOS	HERIDOS	DAÑOS MATERIALES (S)	CONDUCTOR	PEATON	VEHICULO	CAMINO	GANADO	A. NAT. UR. AL
120	1	0	60,000	1	0	0	0	0	0
	0	0	85,000	1	0	0	0	0	0
125	0	0	100,000	1	0	0	0	0	0
	0	0	55,000	1	0	0	0	0	0
	4	3	50,000	1	0	0	1	0	0
130									
135	0	0	20,000	0	0	1	0	0	0
	0	0	800,000	1	0	0	0	0	0
140									
145	1	1	50,000	1	0	0	1	0	0
	0	0	70,000	0	0	1	0	0	0
150	0	0	60,000	0	0	1	0	0	0
	0	0	25,000	1	0	0	0	0	0
155	0	0	50,000	1	0	0	0	0	0
160	0	0	65,000	1	0	0	0	0	0

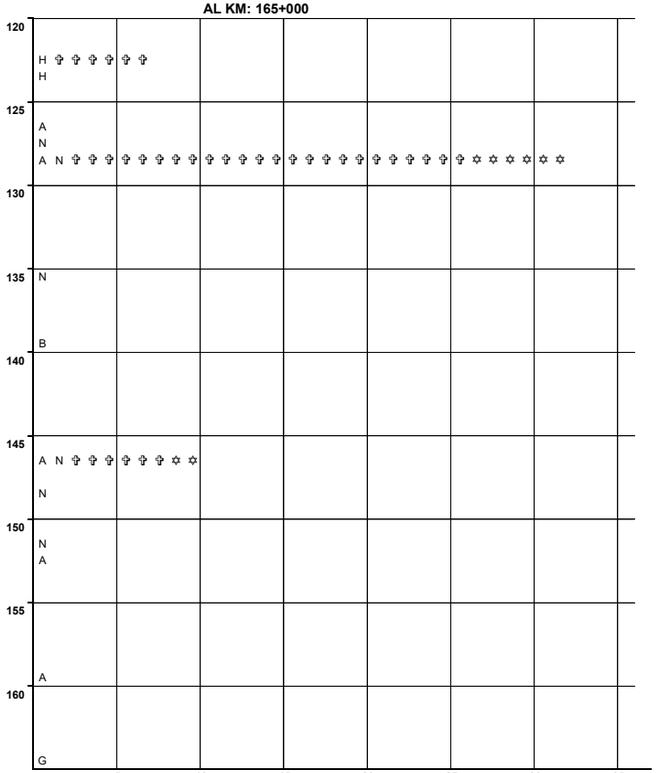

N U M E R O Y C L A S I F I C A C I O N D E A C C I D E N T E S

CLAVE	CLASIFICACION DEL ACCIDENTE	CLAVE	CLASIFICACION DEL ACCIDENTE
A	SALIDA DEL CAMINO	COLISION SOBRE EL CAMINO	
		G	OTRO VEHÍCULO MOTOR EN TRÁNSITO
SIN COLISION SOBRE EL CAMINO		**H**	OTRO VEHÍCULO MOTOR POR ALCANCE
B	VOLCADURA	**J**	VEHÍCULO MOTOR ESTACIONADO
C	CAIDA DE PASAJERO	**K**	FERROCARRIL
D	INCENDIO	**L**	BICICLETA/MOTOCICLETA
E	OTROS	**M**	ANIMAL
P	CAIDA DE CARGA	**N**	OBJETO FIJO
Q	DESPRENDIMIENTO DE REMOLQUE	**O**	OTROS OBJETOS
COLISION SOBRE EL CAMINO		**S**	SIN DATO
F	PEATÓN (ATROPELLAMIENTO)		
R	VELOCIDAD EXCESIVA	ACCIDENTES EQUIVALENTES A DAÑOS MATERIALES	
		✝	UN MUERTO = 6 ACCIDENTES
		✡	UN HERIDO = 2 ACCIDENTES

ACCIDENTES POR KILOMETRO
2016

CARRETERA Y TRAMO: Atlacomulco - Morelia Lim. Edos. Méx./Mich. - Morelia (EM-005-MEX-126) INICIA EN KM: 31+000 FINALIZA EN KM: 169+200

DEL KM: 31+000
AL KM: 75+000

MUERTOS	HERIDOS	DAÑOS MATERIALES (S)	CONDUCTOR	PEATON	VEHICULO	CAMINO	GANADO	A. NAT. UR. AL.
0	0	8,700	1	0	0	0	0	0
0	0	40,000	1	0	0	0	0	0
0	0	15,000	1	0	0	0	0	0
0	0	25,000	1	0	0	0	0	0

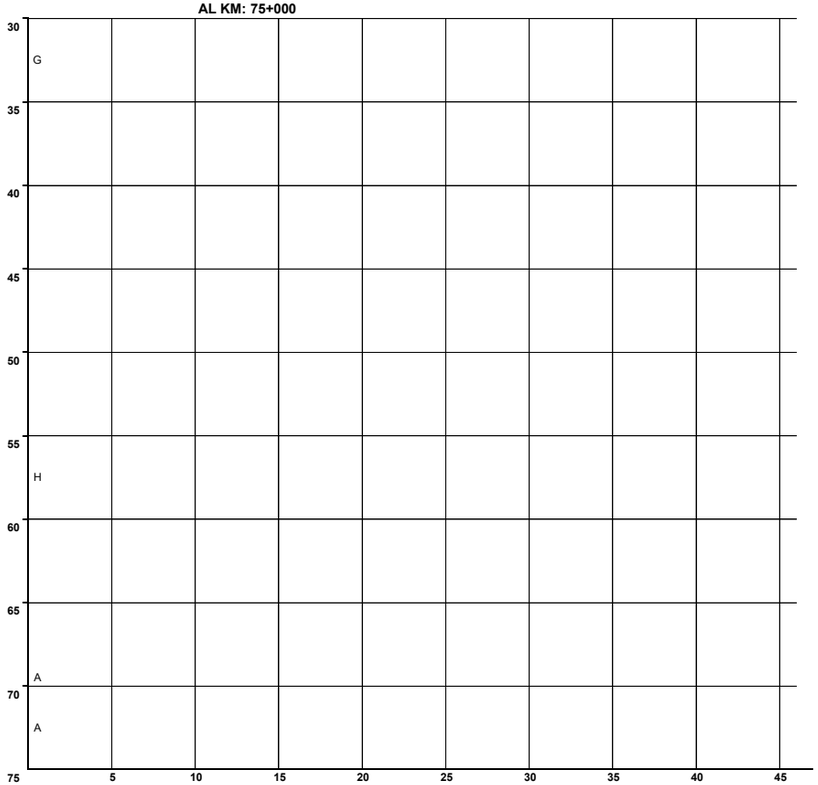

NUMERO Y CLASIFICACION DE ACCIDENTES

CLAVE	CLASIFICACION DEL ACCIDENTE	CLAVE	CLASIFICACION DEL ACCIDENTE
A	SALIDA DEL CAMINO	COLISION SOBRE EL CAMINO	
		G	OTRO VEHÍCULO MOTOR EN TRÁNSITO
SIN COLISION SOBRE EL CAMINO		**H**	OTRO VEHÍCULO MOTOR POR ALCANCE
B	VOLCADURA	**J**	VEHÍCULO MOTOR ESTACIONADO
C	CAIDA DE PASAJERO	**K**	FERROCARRIL
D	INCENDIO	**L**	BICICLETA/MOTOCICLETA
E	OTROS	**M**	ANIMAL
P	CAIDA DE CARGA	**N**	OBJETO FIJO
Q	DESPRENDIMIENTO DE REMOLQUE	**O**	OTROS OBJETOS
COLISION SOBRE EL CAMINO		**S**	SIN DATO
F	PEATÓN (ATROPELLAMIENTO)		
R	VELOCIDAD EXCESIVA	ACCIDENTES EQUIVALENTES A DAÑOS MATERIALES	
		✝	UN MUERTO = 6 ACCIDENTES
		✡	UN HERIDO = 2 ACCIDENTES

DEL KM: 75+000
AL KM: 120+000

MUERTOS	HERIDOS	DAÑOS MATERIALES (S)	CONDUCTOR	PEATON	VEHICULO	CAMINO	GANADO	A. NAT. UR. AL.
0	1	2,000	1	0	0	0	0	0
0	0	55,000	1	0	0	0	0	0
0	1	25,000	1	0	0	0	0	0
0	0	50,000	1	0	0	0	0	0
0	1	95,000	2	0	0	0	0	0
1	0	30,000	1	0	0	0	0	0
0	0	23,000	1	0	0	0	0	0
0	0	40,000	1	0	0	0	0	0
0	0	100,000	1	0	0	0	0	0

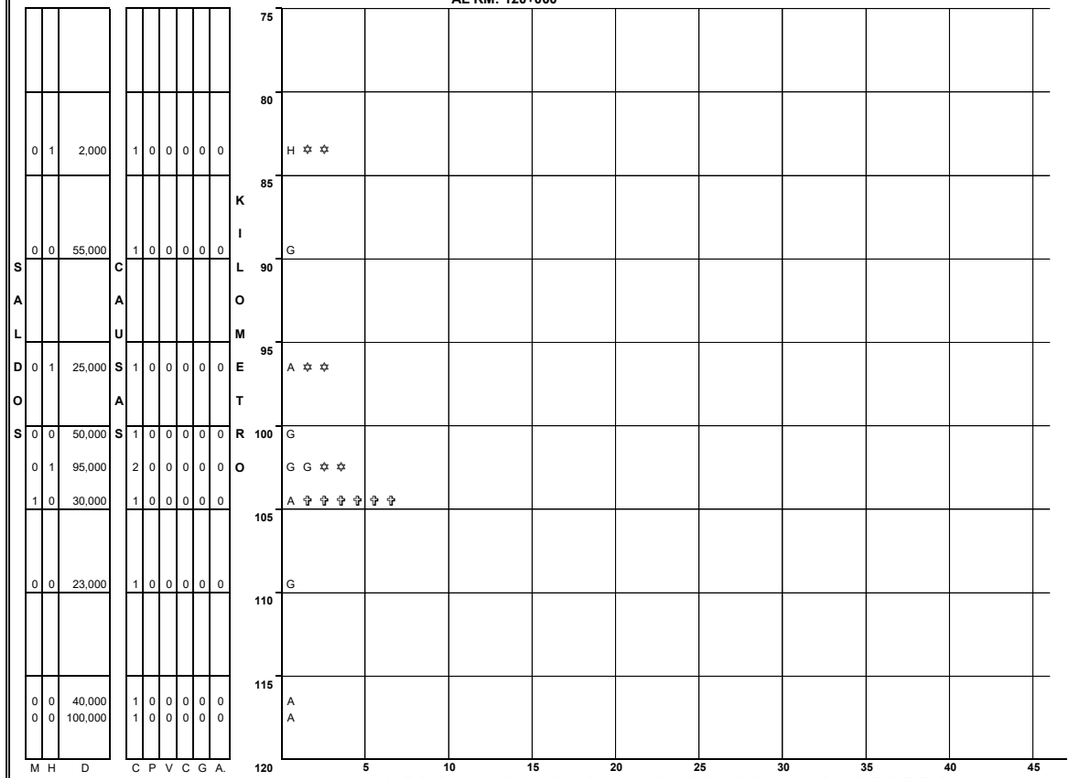

NUMERO Y CLASIFICACION DE ACCIDENTES

CLAVE	CLASIFICACION DEL ACCIDENTE	CLAVE	CLASIFICACION DEL ACCIDENTE
A	SALIDA DEL CAMINO	COLISION SOBRE EL CAMINO	
		G	OTRO VEHÍCULO MOTOR EN TRÁNSITO
SIN COLISION SOBRE EL CAMINO		**H**	OTRO VEHÍCULO MOTOR POR ALCANCE
B	VOLCADURA	**J**	VEHÍCULO MOTOR ESTACIONADO
C	CAIDA DE PASAJERO	**K**	FERROCARRIL
D	INCENDIO	**L**	BICICLETA/MOTOCICLETA
E	OTROS	**M**	ANIMAL
P	CAIDA DE CARGA	**N**	OBJETO FIJO
Q	DESPRENDIMIENTO DE REMOLQUE	**O**	OTROS OBJETOS
COLISION SOBRE EL CAMINO		**S**	SIN DATO
F	PEATÓN (ATROPELLAMIENTO)		
R	VELOCIDAD EXCESIVA	ACCIDENTES EQUIVALENTES A DAÑOS MATERIALES	
		✝	UN MUERTO = 6 ACCIDENTES
		✡	UN HERIDO = 2 ACCIDENTES

ACCIDENTES POR KILOMETRO
2016

CARRETERA Y TRAMO: Atlacomulco - Morelia Lim. Edos. Méx./Mich. - Morelia (EM-005-MEX-126) INICIA EN KM: 31+000 FINALIZA EN KM: 169+200

DEL KM: 120+000
AL KM: 165+000

SALDOS	MUERTOS	HERIDOS	DAÑOS MATERIALES (S)	CAUSAS	CONDUCTOR	PEATON	VEHICULO	CAMINO	GANADO	A. NAT. A.	KILOMETRO	CLAVES
	2	0	60,000		1	0	0	0	0	0	120	G ✝ ✝ ✝ ✝ ✝ ✝ ✝ ✝ ✝ ✝ ✝ ✝
	0	0	15,000		1	0	0	0	0	0		A
	0	0	350,000		1	0	0	0	0	0	125	A
	0	0	100,000		1	0	0	0	0	0		B
											130	
											135	
	0	0	40,000		1	0	0	0	0	0		N
											140	
	0	0	30,000		0	0	0	1	0	0	145	B
	0	1	45,000		1	0	0	0	0	0		A ✡ ✡
	0	0	115,000		1	0	0	0	0	0	150	G
											155	
	0	0	50,000		1	0	0	0	0	0		E
	0	0	200,000		1	0	0	0	0	0		G
	0	0	65,000		1	0	0	0	0	0	160	A
	2	0	100,000		3	0	0	0	0	0		G G O ✝ ✝ ✝ ✝ ✝ ✝ ✝ ✝ ✝ ✝ ✝ ✝
	2	0	20,000		1	0	0	0	0	0		A ✝ ✝ ✝ ✝ ✝ ✝ ✝ ✝ ✝ ✝ ✝ ✝
											165	5 10 15 20 25 30 35 40 45

N U M E R O Y C L A S I F I C A C I O N D E A C C I D E N T E S

CLAVE	CLASIFICACION DEL ACCIDENTE	CLAVE	CLASIFICACION DEL ACCIDENTE
A	SALIDA DEL CAMINO	COLISION SOBRE EL CAMINO	
		G	OTRO VEHÍCULO MOTOR EN TRÁNSITO
SIN COLISION SOBRE EL CAMINO		**H**	OTRO VEHÍCULO MOTOR POR ALCANCE
B	VOLCADURA	**J**	VEHÍCULO MOTOR ESTACIONADO
C	CAIDA DE PASAJERO	**K**	FERROCARRIL
D	INCENDIO	**L**	BICICLETA/MOTOCICLETA
E	OTROS	**M**	ANIMAL
P	CAIDA DE CARGA	**N**	OBJETO FIJO
Q	DESPRENDIMIENTO DE REMOLQUE	**O**	OTROS OBJETOS
COLISION SOBRE EL CAMINO		**S**	SIN DATO
F	PEATÓN (ATROPELLAMIENTO)		
R	VELOCIDAD EXCESIVA	ACCIDENTES EQUIVALENTES A DAÑOS MATERIALES	
		✝	UN MUERTO = 6 ACCIDENTES
		✡	UN HERIDO = 2 ACCIDENTES

ACCIDENTES POR KILOMETRO
2016

CARRETERA Y TRAMO: Carapan - Playa Azul (MEX-037) **INICIA EN KM: 0+000** **FINALIZA EN KM: 340+700**

DEL KM: 0+000
AL KM: 45+000

KILOMETRO	MUERTOS	HERIDOS	DAÑOS MATERIALES (S)	CONDUCTOR	COPAS	VEHICULOS	CAMIONES	GANADO	A. NAT. UR. AL
0									
5									
10									
15									
20									
25									
30									
35									
40									
45									

NUMERO Y CLASIFICACION DE ACCIDENTES

DEL KM: 45+000
AL KM: 90+000

KILOMETRO	MUERTOS	HERIDOS	DAÑOS MATERIALES (S)	CONDUCTOR	COPAS	VEHICULOS	CAMIONES	GANADO	A. NAT. UR. AL
45									
50									
55									
60	1	1	210,000	2	0	0	1	0	0
	0	2	182,000	3	0	0	0	0	0
	0	3	85,000	2	0	0	0	0	0
	1	0	50,000	1	0	0	0	0	0
65	0	0	10,000	1	0	0	0	0	0
	0	0	70,000	1	0	0	0	0	0
	0	0	55,000	1	0	0	0	0	0
70									
75									
80	0	0	45,000	2	0	0	0	0	0
	0	0	40,000	1	0	0	0	0	0
85	0	0	20,000	1	0	0	0	0	0
	0	0	20,000	0	0	1	0	0	0
	2	0	40,000	1	0	0	0	0	0
90									

KILOMETRO	MUERTOS	HERIDOS	DAÑOS MATERIALES (S)	CONDUCTOR	COPAS	VEHICULOS	CAMIONES	GANADO	A. NAT. UR. AL
60	A	B	J	✞	✞	✞	✞	✞	✡ ✡
	G	G	G	✡	✡	✡			
	G	N	✡	✡	✡	✡	✡	✡	
	G	✞	✞	✞	✞	✞	✞		
65	G								
	N								
	G								
80	A	A							
	G								
85	A								
	D								
	G	✞	✞	✞	✞	✞	✞	✞	✞ ✞ ✞

NUMERO Y CLASIFICACION DE ACCIDENTES

CLAVE	CLASIFICACION DEL ACCIDENTE	CLAVE	CLASIFICACION DEL ACCIDENTE
A	SALIDA DEL CAMINO	COLISION SOBRE EL CAMINO	
		G	OTRO VEHÍCULO MOTOR EN TRÁNSITO
SIN COLISION SOBRE EL CAMINO		H	OTRO VEHÍCULO MOTOR POR ALCANCE
B	VOLCADURA	J	VEHÍCULO MOTOR ESTACIONADO
C	CAIDA DE PASAJERO	K	FERROCARRIL
D	INCENDIO	L	BICICLETA/MOTOCICLETA
E	OTROS	M	ANIMAL
P	CAIDA DE CARGA	N	OBJETO FIJO
Q	DESPRENDIMIENTO DE REMOLQUE	O	OTROS OBJETOS
COLISION SOBRE EL CAMINO		S	SIN DATO
F	PEATÓN (ATROPELLAMIENTO)		
R	VELOCIDAD EXCESIVA	ACCIDENTES EQUIVALENTES A DAÑOS MATERIALES	
		✞	UN MUERTO = 6 ACCIDENTES
		✡	UN HERIDO = 2 ACCIDENTES

ACCIDENTES POR KILOMETRO
2016

CARRETERA Y TRAMO: Carapan - Playa Azul (MEX-037) INICIA EN KM: 0+000 FINALIZA EN KM: 340+700

DEL KM: 90+000
AL KM: 135+000

KILOMETRO	MUERTOS	HERIDOS	DAÑOS MATERIALES (S)	CONDUCTOR	PEATONES	VEHICULOS	CAMIONES	GANADO	A. NA. TUR. AL.
90	0	0	10,000	1	0	0	0	0	0
95	0	0	25,000	1	0	0	0	0	0
	0	0	190,000	2	0	0	0	0	0
	0	0	110,000	1	0	0	0	0	0
100	0	0	20,000	1	0	0	0	0	0
	0	0	100,000	1	0	0	0	0	0
110	0	0	100,000	1	0	0	0	0	0
	0	0	30,000	1	0	0	0	0	0
	0	0	25,500	1	0	0	0	0	0
120	0	0	45,000	2	0	0	0	0	0
	0	0	190,000	1	0	0	0	0	0
	1	0	50,000	2	0	0	0	0	0

SALDOS — CAUSAS

KILOMETRO	Marcas
90	N
95	A
	B G
	H
100	J
	N
110	A
	G
	G
120	A B
	G
	A A ✝ ✝ ✝ ✝ ✝

NUMERO Y CLASIFICACION DE ACCIDENTES

CLAVE	CLASIFICACION DEL ACCIDENTE	CLAVE	CLASIFICACION DEL ACCIDENTE
A	SALIDA DEL CAMINO	COLISION SOBRE EL CAMINO	
		G	OTRO VEHÍCULO MOTOR EN TRÁNSITO
SIN COLISION SOBRE EL CAMINO		**H**	OTRO VEHÍCULO MOTOR POR ALCANCE
B	VOLCADURA	**J**	VEHÍCULO MOTOR ESTACIONADO
C	CAIDA DE PASAJERO	**K**	FERROCARRIL
D	INCENDIO	**L**	BICICLETA/MOTOCICLETA
E	OTROS	**M**	ANIMAL
P	CAIDA DE CARGA	**N**	OBJETO FIJO
Q	DESPRENDIMIENTO DE REMOLQUE	**O**	OTROS OBJETOS
COLISION SOBRE EL CAMINO		**S**	SIN DATO
F	PEATÓN (ATROPELLAMIENTO)		
R	VELOCIDAD EXCESIVA	ACCIDENTES EQUIVALENTES A DAÑOS MATERIALES	
		✝	UN MUERTO = 6 ACCIDENTES
		✡	UN HERIDO = 2 ACCIDENTES

DEL KM: 135+000
AL KM: 180+000

KILOMETRO	MUERTOS	HERIDOS	DAÑOS MATERIALES (S)	CONDUCTOR	PEATONES	VEHICULOS	CAMIONES	GANADO	A. NA. TUR. AL.
135	0	2	45,000	1	0	0	0	0	0
140	0	0	35,000	1	0	0	0	0	0
	1	0	7,000	1	0	0	0	0	0
145	1	0	30,000	1	0	0	0	0	0
150	0	0	30,000	1	0	0	0	0	0
160	0	0	15,000	0	0	0	1	0	0
180	1	0	20,000	1	0	0	0	0	0

SALDOS — CAUSAS

KILOMETRO	Marcas
135	G ✡ ✡ ✡ ✡
140	G
	A ✝ ✝ ✝ ✝ ✝ ✝
145	B ✝ ✝ ✝ ✝ ✝ ✝
150	A
160	N
180	B ✝ ✝ ✝ ✝ ✝ ✝

NUMERO Y CLASIFICACION DE ACCIDENTES

CLAVE	CLASIFICACION DEL ACCIDENTE	CLAVE	CLASIFICACION DEL ACCIDENTE
A	SALIDA DEL CAMINO	COLISION SOBRE EL CAMINO	
		G	OTRO VEHÍCULO MOTOR EN TRÁNSITO
SIN COLISION SOBRE EL CAMINO		**H**	OTRO VEHÍCULO MOTOR POR ALCANCE
B	VOLCADURA	**J**	VEHÍCULO MOTOR ESTACIONADO
C	CAIDA DE PASAJERO	**K**	FERROCARRIL
D	INCENDIO	**L**	BICICLETA/MOTOCICLETA
E	OTROS	**M**	ANIMAL
P	CAIDA DE CARGA	**N**	OBJETO FIJO
Q	DESPRENDIMIENTO DE REMOLQUE	**O**	OTROS OBJETOS
COLISION SOBRE EL CAMINO		**S**	SIN DATO
F	PEATÓN (ATROPELLAMIENTO)		
R	VELOCIDAD EXCESIVA	ACCIDENTES EQUIVALENTES A DAÑOS MATERIALES	
		✝	UN MUERTO = 6 ACCIDENTES
		✡	UN HERIDO = 2 ACCIDENTES

ACCIDENTES POR KILOMETRO
2016

CARRETERA Y TRAMO: Carapan - Playa Azul (MEX-037) INICIA EN KM: 0+000 FINALIZA EN KM: 340+700

DEL KM: 180+000
AL KM: 225+000

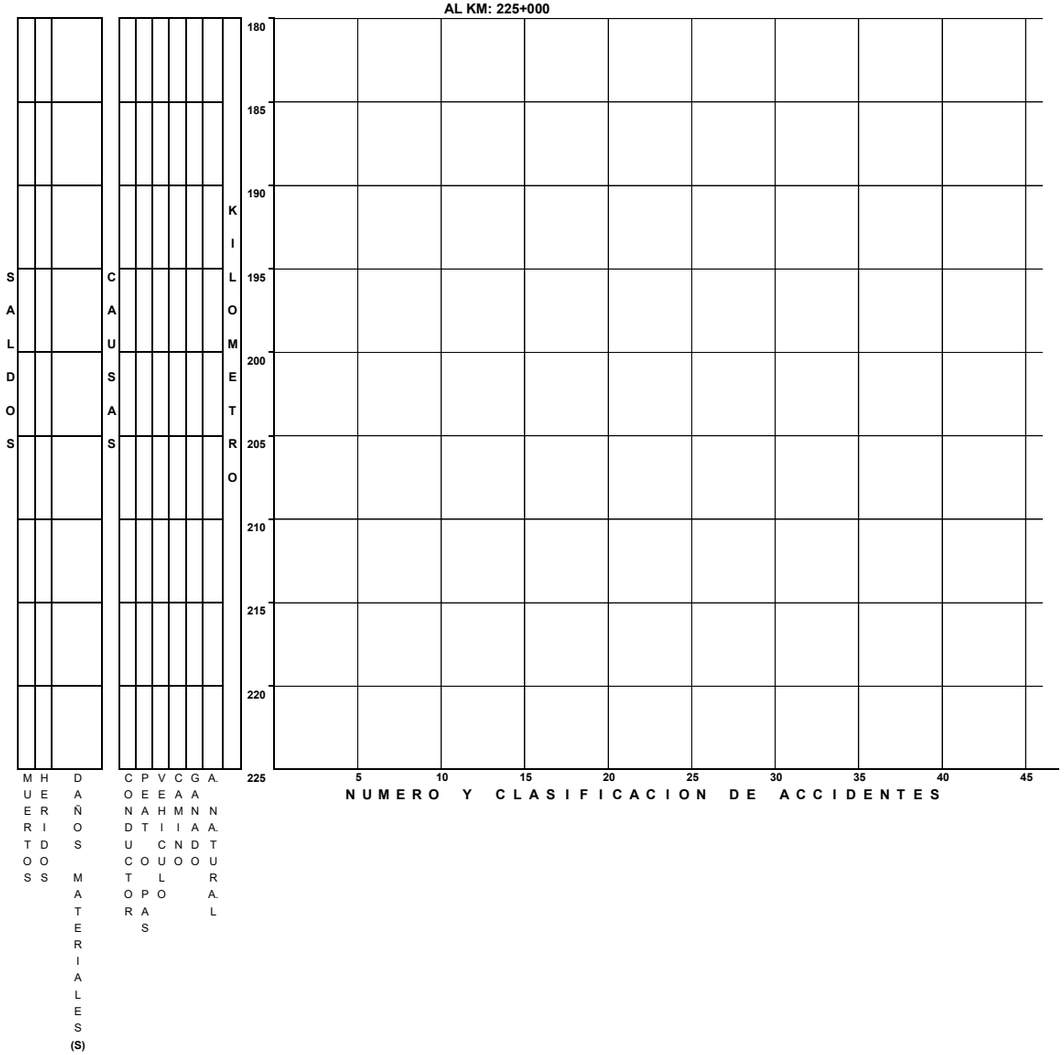

DEL KM: 225+000
AL KM: 270+000

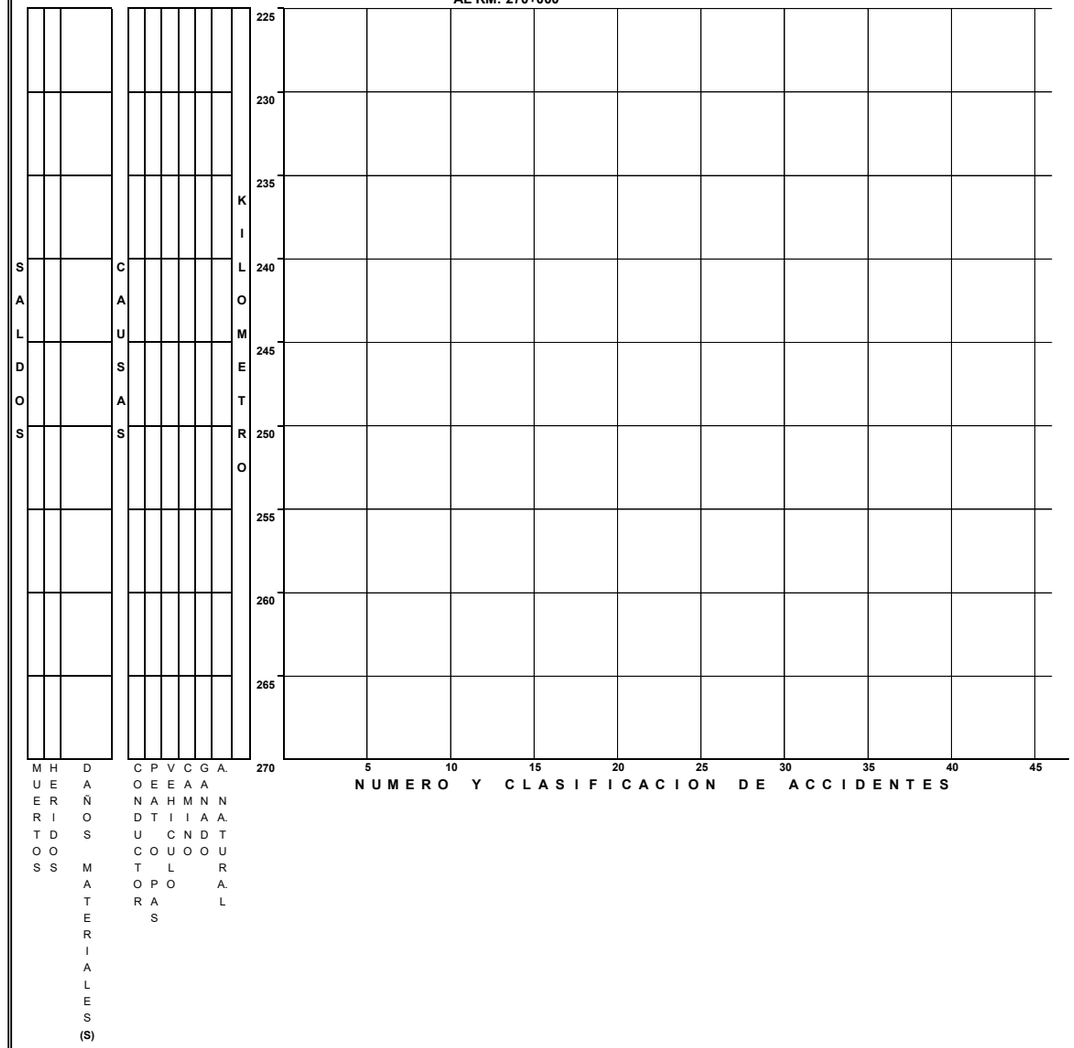

ACCIDENTES POR KILOMETRO
2016

CARRETERA Y TRAMO: Carapan - Playa Azul (MEX-037) INICIA EN KM: 0+000 FINALIZA EN KM: 340+700

DEL KM: 270+000
AL KM: 315+000

SALDOS			CAUSAS						KILOMETRO	
MUERTOS	HERIDOS	DAÑOS MATERIALES (S)	CONDUCTOR	PEATON	VEHICULO	CAMINO	GANADO	A. NAT. UR. AL		
2	1	70000	1	0	0	0	0	0	305	A ✝ ✝ ✝ ✝ ✝ ✝ ✝ ✝ ✝ ✝ ✝ ✡ ✡

NUMERO Y CLASIFICACION DE ACCIDENTES

CLAVE	CLASIFICACION DEL ACCIDENTE	CLAVE	CLASIFICACION DEL ACCIDENTE
A	SALIDA DEL CAMINO	COLISION SOBRE EL CAMINO	
		G	OTRO VEHÍCULO MOTOR EN TRÁNSITO
SIN COLISION SOBRE EL CAMINO		H	OTRO VEHÍCULO MOTOR POR ALCANCE
B	VOLCADURA	J	VEHÍCULO MOTOR ESTACIONADO
C	CAIDA DE PASAJERO	K	FERROCARRIL
D	INCENDIO	L	BICICLETA/MOTOCICLETA
E	OTROS	M	ANIMAL
P	CAIDA DE CARGA	N	OBJETO FIJO
Q	DESPRENDIMIENTO DE REMOLQUE	O	OTROS OBJETOS
COLISION SOBRE EL CAMINO		S	SIN DATO
F	PEATÓN (ATROPELLAMIENTO)		
R	VELOCIDAD EXCESIVA	ACCIDENTES EQUIVALENTES A DAÑOS MATERIALES	
		✝	UN MUERTO = 6 ACCIDENTES
		✡	UN HERIDO = 2 ACCIDENTES

DEL KM: 315+000
AL KM: 360+000

SALDOS			CAUSAS						KILOMETRO	
MUERTOS	HERIDOS	DAÑOS MATERIALES (S)	CONDUCTOR	PEATON	VEHICULO	CAMINO	GANADO	A. NAT. UR. AL		
	0 0	17000	0	0	0	0	0	0	330	G
	0 1	40000	1	0	0	0	0	0		A ✡ ✡

NUMERO Y CLASIFICACION DE ACCIDENTES

CLAVE	CLASIFICACION DEL ACCIDENTE	CLAVE	CLASIFICACION DEL ACCIDENTE
A	SALIDA DEL CAMINO	COLISION SOBRE EL CAMINO	
		G	OTRO VEHÍCULO MOTOR EN TRÁNSITO
SIN COLISION SOBRE EL CAMINO		H	OTRO VEHÍCULO MOTOR POR ALCANCE
B	VOLCADURA	J	VEHÍCULO MOTOR ESTACIONADO
C	CAIDA DE PASAJERO	K	FERROCARRIL
D	INCENDIO	L	BICICLETA/MOTOCICLETA
E	OTROS	M	ANIMAL
P	CAIDA DE CARGA	N	OBJETO FIJO
Q	DESPRENDIMIENTO DE REMOLQUE	O	OTROS OBJETOS
COLISION SOBRE EL CAMINO		S	SIN DATO
F	PEATÓN (ATROPELLAMIENTO)		
R	VELOCIDAD EXCESIVA	ACCIDENTES EQUIVALENTES A DAÑOS MATERIALES	
		✝	UN MUERTO = 6 ACCIDENTES
		✡	UN HERIDO = 2 ACCIDENTES

ACCIDENTES POR KILOMETRO
2016

CARRETERA Y TRAMO: Copandaro - Pátzcuaro (Cuota) Ent. Copandaro - Ent. Capula (MEX-037D) INICIA EN KM: 0+000 FINALIZA EN KM: 62+000

DEL KM: 0+000
AL KM: 45+000

MUERTOS	HERIDOS	DAÑOS MATERIALES (S)	CONDUCTOR	PEATONES	VEHICULOS	CAMINO	GANADO	A. NA. TUR. AL.	KILOMETRO	
1	1	1,850,000	6	0	1	1	0	0	0	A E G G N N N N ✝ ✝ ✝ ✝ ✝ ✝ ✝ ✡ ✡
0	0	100,000	1	0	0	0	0	0		G
									5	
									10	
									15	
									20	
									25	
0	0	300,000	1	0	0	0	0	0	30	N
									35	
									40	
0	0	150,000	1	0	0	0	0	0	45	G

5 10 15 20 25 30 35 40 45

NUMERO Y CLASIFICACION DE ACCIDENTES

CLAVE	CLASIFICACION DEL ACCIDENTE	CLAVE	CLASIFICACION DEL ACCIDENTE
A	SALIDA DEL CAMINO	COLISION SOBRE EL CAMINO	
		G	OTRO VEHÍCULO MOTOR EN TRÁNSITO
SIN COLISION SOBRE EL CAMINO		**H**	OTRO VEHÍCULO MOTOR POR ALCANCE
B	VOLCADURA	**J**	VEHÍCULO MOTOR ESTACIONADO
C	CAIDA DE PASAJERO	**K**	FERROCARRIL
D	INCENDIO	**L**	BICICLETA/MOTOCICLETA
E	OTROS	**M**	ANIMAL
P	CAIDA DE CARGA	**N**	OBJETO FIJO
Q	DESPRENDIMIENTO DE REMOLQUE	**O**	OTROS OBJETOS
COLISION SOBRE EL CAMINO		**S**	SIN DATO
F	PEATÓN (ATROPELLAMIENTO)		
R	VELOCIDAD EXCESIVA	ACCIDENTES EQUIVALENTES A DAÑOS MATERIALES	
		✝	UN MUERTO = 6 ACCIDENTES
		✡	UN HERIDO = 2 ACCIDENTES

DEL KM: 45+000
AL KM: 62+000

MUERTOS	HERIDOS	DAÑOS MATERIALES (S)	CONDUCTOR	PEATONES	VEHICULOS	CAMINO	GANADO	A. NA. TUR. AL.	KILOMETRO	
									45	
									50	
									55	
0	0	3,000,000	0	0	0	0	1	0		M
0	1	35,000	1	0	0	0	0	0	60	G ✡ ✡
									65	
									70	
									75	
									80	
									85	
									90	

5 10 15 20 25 30 35 40 45

NUMERO Y CLASIFICACION DE ACCIDENTES

CLAVE	CLASIFICACION DEL ACCIDENTE	CLAVE	CLASIFICACION DEL ACCIDENTE
A	SALIDA DEL CAMINO	COLISION SOBRE EL CAMINO	
		G	OTRO VEHÍCULO MOTOR EN TRÁNSITO
SIN COLISION SOBRE EL CAMINO		**H**	OTRO VEHÍCULO MOTOR POR ALCANCE
B	VOLCADURA	**J**	VEHÍCULO MOTOR ESTACIONADO
C	CAIDA DE PASAJERO	**K**	FERROCARRIL
D	INCENDIO	**L**	BICICLETA/MOTOCICLETA
E	OTROS	**M**	ANIMAL
P	CAIDA DE CARGA	**N**	OBJETO FIJO
Q	DESPRENDIMIENTO DE REMOLQUE	**O**	OTROS OBJETOS
COLISION SOBRE EL CAMINO		**S**	SIN DATO
F	PEATÓN (ATROPELLAMIENTO)		
R	VELOCIDAD EXCESIVA	ACCIDENTES EQUIVALENTES A DAÑOS MATERIALES	
		✝	UN MUERTO = 6 ACCIDENTES
		✡	UN HERIDO = 2 ACCIDENTES

ACCIDENTES POR KILOMETRO
2016

CARRETERA Y TRAMO: Ent. Patti - Sahuayo (MEX-110) INICIA EN KM: 0+000 FINALIZA EN KM: 88+000

DEL KM: 0+000
AL KM: 45+000

	MUERTOS	HERIDOS	DAÑOS MATERIALES (S)	CONDUCTOR	PEATONES	VEHICULOS	CAMINO	GANADO	A. NA. TUR. AL.	KILOMETRO	
	0	0	55,000	1	0	0	0	0	0	0–5	N
	1	0	80,000	1	0	0	0	0	0	5–10	G ✝ ✝ ✝ ✝ ✝ ✝
	0	1	107,000	2	0	0	0	0	0		G H ✡ ✡
	1	1	45,000	2	0	0	0	0	0	10–15	A A ✝ ✝ ✝ ✝ ✝ ✝ ✡ ✡
	0	0	45,000	1	0	0	0	0	0		G
SALDOS	0	1	85,000	2	0	0	0	0	0	15–20	G G ✡ ✡
	0	1	350,000	1	0	0	0	0	0		A ✡ ✡
	0	1	8,000	1	0	0	0	0	0		G ✡ ✡
	0	1	7,000	1	0	0	0	0	0	20–25	B ✡ ✡
	1	0	25,000	1	0	0	0	0	0	25–30	H ✝ ✝ ✝ ✝ ✝ ✝
	0	6	38,000	3	0	0	0	0	0		A G G ✡ ✡ ✡ ✡ ✡ ✡ ✡ ✡ ✡ ✡ ✡ ✡
	0	0	25,000	2	0	0	0	0	0		G G
	0	0	30,000	1	0	0	0	0	0	30–35	A
	0	1	30,000	1	0	0	0	0	0	35–40	G ✡ ✡
										40–45	

0 5 10 15 20 25 30 35 40 45

NUMERO Y CLASIFICACION DE ACCIDENTES

CLAVE	CLASIFICACION DEL ACCIDENTE	CLAVE	CLASIFICACION DEL ACCIDENTE
A	SALIDA DEL CAMINO	COLISION SOBRE EL CAMINO	
		G	OTRO VEHÍCULO MOTOR EN TRÁNSITO
SIN COLISION SOBRE EL CAMINO		**H**	OTRO VEHÍCULO MOTOR POR ALCANCE
B	VOLCADURA	**J**	VEHÍCULO MOTOR ESTACIONADO
C	CAIDA DE PASAJERO	**K**	FERROCARRIL
D	INCENDIO	**L**	BICICLETA/MOTOCICLETA
E	OTROS	**M**	ANIMAL
P	CAIDA DE CARGA	**N**	OBJETO FIJO
Q	DESPRENDIMIENTO DE REMOLQUE	**O**	OTROS OBJETOS
COLISION SOBRE EL CAMINO		**S**	SIN DATO
F	PEATÓN (ATROPELLAMIENTO)		
R	VELOCIDAD EXCESIVA	ACCIDENTES EQUIVALENTES A DAÑOS MATERIALES	
		✝	UN MUERTO = 6 ACCIDENTES
		✡	UN HERIDO = 2 ACCIDENTES

ACCIDENTES POR KILOMETRO
2016

CARRETERA Y TRAMO: Ent. Playa Azul - Manzanillo T. C. (Carapan - Playa Azul) - Lim. Edos. Mich./Col. (MEX-200) INICIA EN KM: 0+000 FINALIZA EN KM: 229+600

DEL KM: 0+000
AL KM: 45+000

MUERTOS	HERIDOS	DAÑOS MATERIALES (S)	CONDUCTOR	PEATON	VEHICULO	CAMINO	GANADO	A. NAT. A. L.	KILOMETRO
1	0	60,000	1	0	0	0	0	0	G ✝ ✝ ✝ ✝ ✝ ✝
1	1	15,000	1	0	0	0	0	0	A ✝ ✝ ✝ ✝ ✝ ✝ ✡ ✡
0	1	6,000	1	0	0	0	0	0	A ✡ ✡
0	0	35,000	1	0	0	0	0	0	N
0	0	1,600,000	1	0	0	0	0	0	B
1	0	150,000	1	0	0	0	0	0	A ✝ ✝ ✝ ✝ ✝ ✝

SALDOS — CAUSAS — KILOMETRO

0, 5, 10, 15, 20, 25, 30, 35, 40, 45

NUMERO Y CLASIFICACION DE ACCIDENTES

CLAVE	CLASIFICACION DEL ACCIDENTE	CLAVE	CLASIFICACION DEL ACCIDENTE
A	SALIDA DEL CAMINO		COLISION SOBRE EL CAMINO
		G	OTRO VEHÍCULO MOTOR EN TRÁNSITO
SIN COLISION SOBRE EL CAMINO		H	OTRO VEHÍCULO MOTOR POR ALCANCE
B	VOLCADURA	J	VEHÍCULO MOTOR ESTACIONADO
C	CAIDA DE PASAJERO	K	FERROCARRIL
D	INCENDIO	L	BICICLETA/MOTOCICLETA
E	OTROS	M	ANIMAL
P	CAIDA DE CARGA	N	OBJETO FIJO
Q	DESPRENDIMIENTO DE REMOLQUE	O	OTROS OBJETOS
COLISION SOBRE EL CAMINO		S	SIN DATO
F	PEATÓN (ATROPELLAMIENTO)		
R	VELOCIDAD EXCESIVA	ACCIDENTES EQUIVALENTES A DAÑOS MATERIALES	
		✝	UN MUERTO = 6 ACCIDENTES
		✡	UN HERIDO = 2 ACCIDENTES

DEL KM: 45+000
AL KM: 90+000

MUERTOS	HERIDOS	DAÑOS MATERIALES (S)	CONDUCTOR	PEATON	VEHICULO	CAMINO	GANADO	A. NAT. A. L.	KILOMETRO
0	0	90,000	1	0	0	0	0	0	G

SALDOS — CAUSAS — KILOMETRO

45, 50, 55, 60, 65, 70, 75, 80, 85, 90

NUMERO Y CLASIFICACION DE ACCIDENTES

CLAVE	CLASIFICACION DEL ACCIDENTE	CLAVE	CLASIFICACION DEL ACCIDENTE
A	SALIDA DEL CAMINO		COLISION SOBRE EL CAMINO
		G	OTRO VEHÍCULO MOTOR EN TRÁNSITO
SIN COLISION SOBRE EL CAMINO		H	OTRO VEHÍCULO MOTOR POR ALCANCE
B	VOLCADURA	J	VEHÍCULO MOTOR ESTACIONADO
C	CAIDA DE PASAJERO	K	FERROCARRIL
D	INCENDIO	L	BICICLETA/MOTOCICLETA
E	OTROS	M	ANIMAL
P	CAIDA DE CARGA	N	OBJETO FIJO
Q	DESPRENDIMIENTO DE REMOLQUE	O	OTROS OBJETOS
COLISION SOBRE EL CAMINO		S	SIN DATO
F	PEATÓN (ATROPELLAMIENTO)		
R	VELOCIDAD EXCESIVA	ACCIDENTES EQUIVALENTES A DAÑOS MATERIALES	
		✝	UN MUERTO = 6 ACCIDENTES
		✡	UN HERIDO = 2 ACCIDENTES

ACCIDENTES POR KILOMETRO
2016

CARRETERA Y TRAMO: Ent. Playa Azul - Manzanillo T. C. (Carapan - Playa Azul) - Lim. Edos. Mich./Col. (MEX-200) **INICIA EN KM: 0+000** **FINALIZA EN KM: 229+600**

DEL KM: 90+000

AL KM: 135+000

KILOMETRO	MUERTOS	HERIDOS	DAÑOS MATERIALES (S)	CONDUCTOR	PEATON	VEHICULO	CAMION	GANADO	A. NAT. UR. AL
100	1	0	150,000	1	0	0	0	0	0
100	0	2	20,000	1	0	0	0	0	0

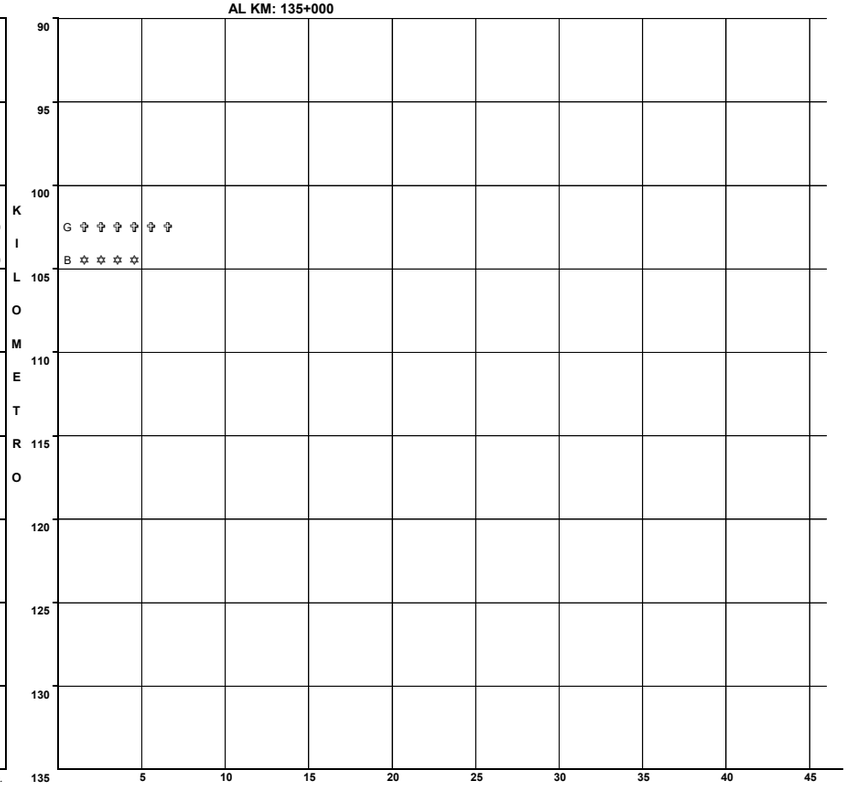

NUMERO Y CLASIFICACION DE ACCIDENTES

CLAVE	CLASIFICACION DEL ACCIDENTE	CLAVE	CLASIFICACION DEL ACCIDENTE
A	SALIDA DEL CAMINO		COLISION SOBRE EL CAMINO
		G	OTRO VEHÍCULO MOTOR EN TRÁNSITO
SIN COLISION SOBRE EL CAMINO		**H**	OTRO VEHÍCULO MOTOR POR ALCANCE
B	VOLCADURA	**J**	VEHÍCULO MOTOR ESTACIONADO
C	CAIDA DE PASAJERO	**K**	FERROCARRIL
D	INCENDIO	**L**	BICICLETA/MOTOCICLETA
E	OTROS	**M**	ANIMAL
P	CAIDA DE CARGA	**N**	OBJETO FIJO
Q	DESPRENDIMIENTO DE REMOLQUE	**O**	OTROS OBJETOS
COLISION SOBRE EL CAMINO		**S**	SIN DATO
F	PEATÓN (ATROPELLAMIENTO)		
R	VELOCIDAD EXCESIVA	ACCIDENTES EQUIVALENTES A DAÑOS MATERIALES	
		✝	UN MUERTO = 6 ACCIDENTES
		✡	UN HERIDO = 2 ACCIDENTES

ACCIDENTES POR KILOMETRO
2016

CARRETERA Y TRAMO: Huajúmbaro - San José (MEX-051-120) **INICIA EN KM: 0+000** **FINALIZA EN KM: 64+100**

DEL KM: 0+000
AL KM: 45+000

MUERTOS	HERIDOS	DAÑOS MATERIALES (S)	COND. CAUSA	PEATON	VEHICULO	CAMINO	GANADO	A. NAT.	A. NAT.
0	0	145,000	1	0	0	0	0	0	G
1	8	120,000	1	0	0	0	0	0	A ✝ ✝ ✝ ✝ ✝ ✝ ✡ ✡ ✡ ✡ ✡ ✡ ✡ ✡ ✡ ✡ ✡ ✡ ✡ ✡ ✡ ✡
1	0	133,000	2	0	0	0	0	0	0	G J ✝ ✝ ✝ ✝ ✝ ✝
0	0	270,000	3	0	0	0	0	0	0	A B G
1	0	20,000	1	0	0	0	0	0	0	N ✝ ✝ ✝ ✝ ✝ ✝
1	0	10,000	1	0	0	0	0	0	0	A ✝ ✝ ✝ ✝ ✝ ✝
1	0	30,000	1	0	0	0	0	0	0	G ✝ ✝ ✝ ✝ ✝ ✝

SALDOS — KILOMETRO — CAUSAS

0 5 10 15 20 25 30 35 40 45

NUMERO Y CLASIFICACION DE ACCIDENTES

CLAVE	CLASIFICACION DEL ACCIDENTE	CLAVE	CLASIFICACION DEL ACCIDENTE
A	SALIDA DEL CAMINO	COLISION SOBRE EL CAMINO	
		G	OTRO VEHÍCULO MOTOR EN TRÁNSITO
SIN COLISION SOBRE EL CAMINO		**H**	OTRO VEHÍCULO MOTOR POR ALCANCE
B	VOLCADURA	**J**	VEHÍCULO MOTOR ESTACIONADO
C	CAIDA DE PASAJERO	**K**	FERROCARRIL
D	INCENDIO	**L**	BICICLETA/MOTOCICLETA
E	OTROS	**M**	ANIMAL
P	CAIDA DE CARGA	**N**	OBJETO FIJO
Q	DESPRENDIMIENTO DE REMOLQUE	**O**	OTROS OBJETOS
COLISION SOBRE EL CAMINO		**S**	SIN DATO
F	PEATÓN (ATROPELLAMIENTO)		
R	VELOCIDAD EXCESIVA	ACCIDENTES EQUIVALENTES A DAÑOS MATERIALES	
		✝	UN MUERTO = 6 ACCIDENTES
		✡	UN HERIDO = 2 ACCIDENTES

DEL KM: 45+000
AL KM: 64+100

MUERTOS	HERIDOS	DAÑOS MATERIALES (S)	COND. CAUSA	PEATON	VEHICULO	CAMINO	GANADO	A. NAT.	A. NAT.
0	1	10,000	1	0	0	0	0	0	0
0	3	74,000	1	0	0	0	0	0	0
1	0	17,000	1	0	0	0	0	0	0
0	1	45,000	1	0	0	0	0	0	0

SALDOS — KILOMETRO — CAUSAS

45 50 55 60 65 70 75 80 85 90

G ✡ ✡
G ✡ ✡ ✡ ✡ ✡ ✡
G ✝ ✝ ✝ ✝ ✝ ✝
G ✡ ✡

5 10 15 20 25 30 35 40 45

NUMERO Y CLASIFICACION DE ACCIDENTES

CLAVE	CLASIFICACION DEL ACCIDENTE	CLAVE	CLASIFICACION DEL ACCIDENTE
A	SALIDA DEL CAMINO	COLISION SOBRE EL CAMINO	
		G	OTRO VEHÍCULO MOTOR EN TRÁNSITO
SIN COLISION SOBRE EL CAMINO		**H**	OTRO VEHÍCULO MOTOR POR ALCANCE
B	VOLCADURA	**J**	VEHÍCULO MOTOR ESTACIONADO
C	CAIDA DE PASAJERO	**K**	FERROCARRIL
D	INCENDIO	**L**	BICICLETA/MOTOCICLETA
E	OTROS	**M**	ANIMAL
P	CAIDA DE CARGA	**N**	OBJETO FIJO
Q	DESPRENDIMIENTO DE REMOLQUE	**O**	OTROS OBJETOS
COLISION SOBRE EL CAMINO		**S**	SIN DATO
F	PEATÓN (ATROPELLAMIENTO)		
R	VELOCIDAD EXCESIVA	ACCIDENTES EQUIVALENTES A DAÑOS MATERIALES	
		✝	UN MUERTO = 6 ACCIDENTES
		✡	UN HERIDO = 2 ACCIDENTES

ACCIDENTES POR KILOMETRO
2016

CARRETERA Y TRAMO: Irapuato - Zapotlanejo Lim. Edos. Gto./Mich. - Lim. Edos. Mich./Jal. (MEX-090) **INICIA EN KM: 0+000** **FINALIZA EN KM: 10+700**

DEL KM: 0+000
AL KM: 10+700

MUERTOS	HERIDOS	DAÑOS MATERIALES (S)	CONDUCTOR	PEATONES	VEHICULOS	CAMINO	GANADO	A. NA. TUR. AL
1	0	45,000	1	0	0	0	0	0
0	0	30,000	1	0	0	0	0	0

SALDOS **CAUSAS**

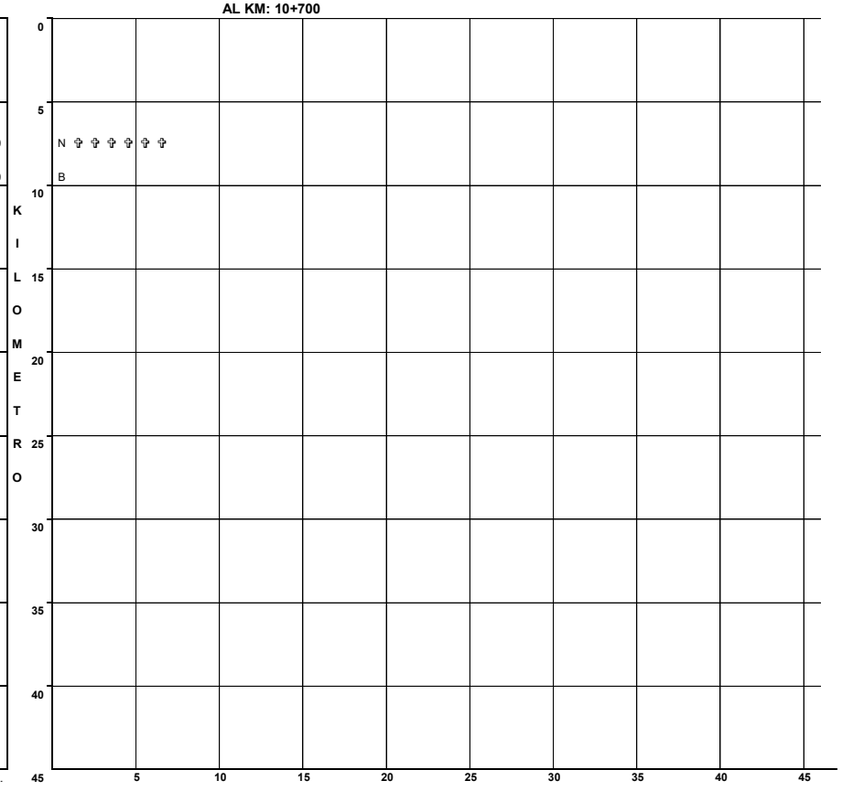

NUMERO Y CLASIFICACION DE ACCIDENTES

CLAVE	CLASIFICACION DEL ACCIDENTE
A	SALIDA DEL CAMINO
SIN COLISION SOBRE EL CAMINO	
B	VOLCADURA
C	CAIDA DE PASAJERO
D	INCENDIO
E	OTROS
P	CAIDA DE CARGA
Q	DESPRENDIMIENTO DE REMOLQUE
COLISION SOBRE EL CAMINO	
F	PEATÓN (ATROPELLAMIENTO)
R	VELOCIDAD EXCESIVA

CLAVE	CLASIFICACION DEL ACCIDENTE
COLISION SOBRE EL CAMINO	
G	OTRO VEHÍCULO MOTOR EN TRÁNSITO
H	OTRO VEHÍCULO MOTOR POR ALCANCE
J	VEHÍCULO MOTOR ESTACIONADO
K	FERROCARRIL
L	BICICLETA/MOTOCICLETA
M	ANIMAL
N	OBJETO FIJO
O	OTROS OBJETOS
S	SIN DATO

ACCIDENTES EQUIVALENTES A DAÑOS MATERIALES
✝ UN MUERTO = 6 ACCIDENTES
✠ UN HERIDO = 2 ACCIDENTES

ACCIDENTES POR KILOMETRO
2016

CARRETERA Y TRAMO: Jiquilpan - Colima Jiquilpan - Lim. Edos. Mich./Jal. (MEX-110) **INICIA EN KM: 0+000** **FINALIZA EN KM: 41+000**

DEL KM: 0+000
AL KM: 45+000

MUERTOS	HERIDOS	DAÑOS MATERIALES (S)	CONDUCTOR	PEATONES	VEHICULO	CAMION	GANADO	A. NA. TUR. AL.
0	1	5,100	1	0	0	0	0	0
0	1	4,000	1	0	0	0	0	0
0	0	20,000	1	0	0	0	0	0
0	7	15,000	1	0	0	0	0	0
0	2	40,000	1	0	0	0	0	0
1	0	8,000	1	0	0	0	0	0
0	0	150,000	1	0	0	0	0	0

SALDOS — CAUSAS

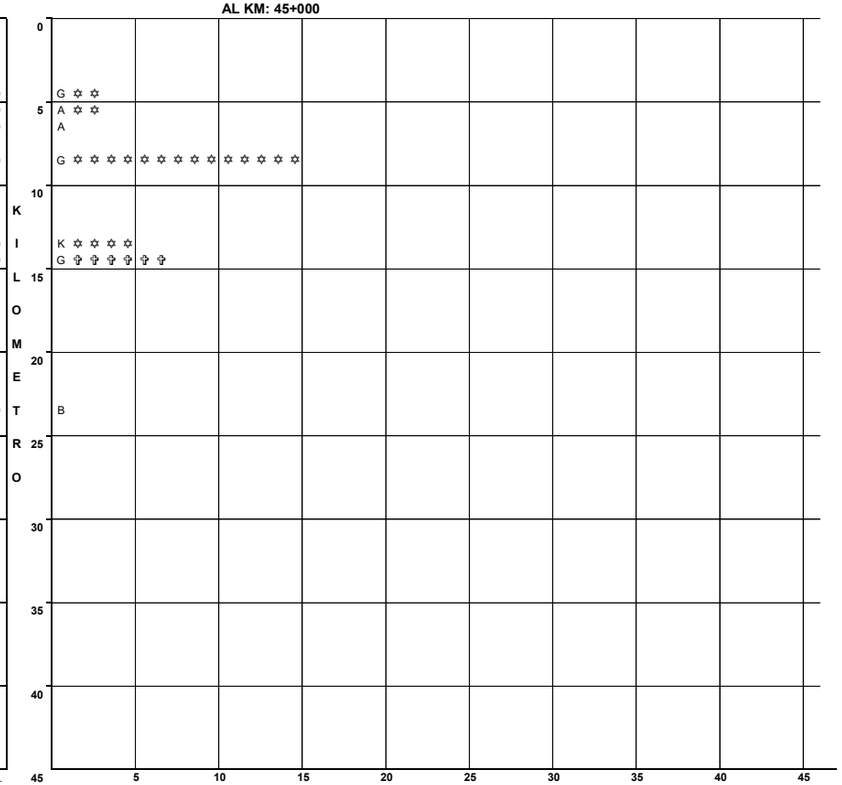

N U M E R O Y C L A S I F I C A C I O N D E A C C I D E N T E S

CLAVE	CLASIFICACION DEL ACCIDENTE
A	SALIDA DEL CAMINO
SIN COLISION SOBRE EL CAMINO	
B	VOLCADURA
C	CAIDA DE PASAJERO
D	INCENDIO
E	OTROS
P	CAIDA DE CARGA
Q	DESPRENDIMIENTO DE REMOLQUE
COLISION SOBRE EL CAMINO	
F	PEATÓN (ATROPELLAMIENTO)
R	VELOCIDAD EXCESIVA

CLAVE	CLASIFICACION DEL ACCIDENTE
COLISION SOBRE EL CAMINO	
G	OTRO VEHÍCULO MOTOR EN TRÁNSITO
H	OTRO VEHÍCULO MOTOR POR ALCANCE
J	VEHÍCULO MOTOR ESTACIONADO
K	FERROCARRIL
L	BICICLETA/MOTOCICLETA
M	ANIMAL
N	OBJETO FIJO
O	OTROS OBJETOS
S	SIN DATO

ACCIDENTES EQUIVALENTES A DAÑOS MATERIALES

✞ UN MUERTO = 6 ACCIDENTES

✡ UN HERIDO = 2 ACCIDENTES

ACCIDENTES POR KILOMETRO
2016

CARRETERA Y TRAMO: Jiquilpan - Guadalajara Jiquilpan - Lim. Edos. Mich./Jal. (MEX-015) **INICIA EN KM: 0+000** **FINALIZA EN KM: 36+110**

DEL KM: 0+000
AL KM: 45+000

MUERTOS	HERIDOS	DAÑOS MATERIALES (S)	CONDUCTOR	PEATONES	VEHICULO	CAMION	GANADO	A. NA. TUR. AL	KILOMETRO	
1	1	4,000	1	0	0	0	0	0	0	B ✝ ✝ ✝ ✝ ✝ ✝ ✡ ✡
0	1	16,000	2	0	0	0	0	0		G G ✡ ✡
0	0	55,000	0	0	1	0	0	0	5	B
									10	
0	0	400,000	2	0	0	0	0	0	15	A G
									20	
									25	
0	1	45,000	1	0	1	0	0	0	30	G Q ✡ ✡
									35	
									40	
									45	5 10 15 20 25 30 35 40 45

SALDOS — CAUSAS

NUMERO Y CLASIFICACION DE ACCIDENTES

CLAVE	CLASIFICACION DEL ACCIDENTE	CLAVE	CLASIFICACION DEL ACCIDENTE
A	SALIDA DEL CAMINO		COLISION SOBRE EL CAMINO
		G	OTRO VEHÍCULO MOTOR EN TRÁNSITO
SIN COLISION SOBRE EL CAMINO		**H**	OTRO VEHÍCULO MOTOR POR ALCANCE
B	VOLCADURA	**J**	VEHÍCULO MOTOR ESTACIONADO
C	CAIDA DE PASAJERO	**K**	FERROCARRIL
D	INCENDIO	**L**	BICICLETA/MOTOCICLETA
E	OTROS	**M**	ANIMAL
P	CAIDA DE CARGA	**N**	OBJETO FIJO
Q	DESPRENDIMIENTO DE REMOLQUE	**O**	OTROS OBJETOS
COLISION SOBRE EL CAMINO		**S**	SIN DATO
F	PEATÓN (ATROPELLAMIENTO)		
R	VELOCIDAD EXCESIVA	ACCIDENTES	EQUIVALENTES A DAÑOS MATERIALES
		✝	UN MUERTO = 6 ACCIDENTES
		✡	UN HERIDO = 2 ACCIDENTES

ACCIDENTES POR KILOMETRO
2016

CARRETERA Y TRAMO: La Orilla - Las Truchas (MEX-200) INICIA EN KM: 0+000 FINALIZA EN KM: 9+000

DEL KM: 0+000
AL KM: 9+000

KILOMETRO	MUERTOS	HERIDOS	DAÑOS MATERIALES (S)	CONDUCTOR	PEATONES	VEHICULOS	CAMINO	GANADO	A. NA. TUR. AL
0+000 a 0+500	0	0	71,500	2	0	0	0	0	0

CAUSAS

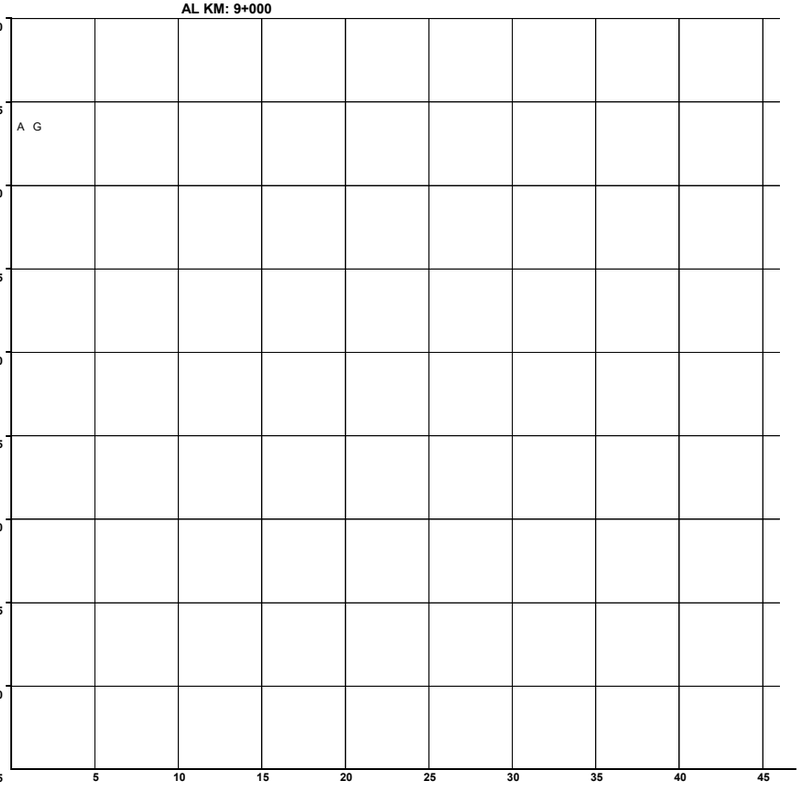

NUMERO Y CLASIFICACION DE ACCIDENTES

CLAVE	CLASIFICACION DEL ACCIDENTE
A	SALIDA DEL CAMINO
SIN COLISION SOBRE EL CAMINO	
B	VOLCADURA
C	CAIDA DE PASAJERO
D	INCENDIO
E	OTROS
P	CAIDA DE CARGA
Q	DESPRENDIMIENTO DE REMOLQUE
COLISION SOBRE EL CAMINO	
F	PEATÓN (ATROPELLAMIENTO)
R	VELOCIDAD EXCESIVA

CLAVE	CLASIFICACION DEL ACCIDENTE
COLISION SOBRE EL CAMINO	
G	OTRO VEHÍCULO MOTOR EN TRÁNSITO
H	OTRO VEHÍCULO MOTOR POR ALCANCE
J	VEHÍCULO MOTOR ESTACIONADO
K	FERROCARRIL
L	BICICLETA/MOTOCICLETA
M	ANIMAL
N	OBJETO FIJO
O	OTROS OBJETOS
S	SIN DATO

ACCIDENTES EQUIVALENTES A DAÑOS MATERIALES
↑ UN MUERTO = 6 ACCIDENTES
✲ UN HERIDO = 2 ACCIDENTES

ACCIDENTES POR KILOMETRO
2016

CARRETERA Y TRAMO: La Piedad - Carapan (MEX-037) **INICIA EN KM: 0+000** **FINALIZA EN KM: 72+610**

DEL KM: 0+000
AL KM: 45+000

SALDOS	MUERTOS	HERIDOS	DAÑOS MATERIALES (S)	CAUSAS	CONDUCTOR	PEATON	VEHICULO	CAMINO	GANADO	A. NAT.	KILOMETRO
	0	0	100,000		1	0	0	0	0	0	N
	0	1	2,500		1	0	0	0	0	0	G ✡ ✡
	0	2	40,000		1	0	0	0	0	0	G ✡ ✡ ✡ ✡

NUMERO Y CLASIFICACION DE ACCIDENTES

CLAVE	CLASIFICACION DEL ACCIDENTE	CLAVE	CLASIFICACION DEL ACCIDENTE
A	SALIDA DEL CAMINO	COLISION SOBRE EL CAMINO	
		G	OTRO VEHÍCULO MOTOR EN TRÁNSITO
SIN COLISION SOBRE EL CAMINO		**H**	OTRO VEHÍCULO MOTOR POR ALCANCE
B	VOLCADURA	**J**	VEHÍCULO MOTOR ESTACIONADO
C	CAIDA DE PASAJERO	**K**	FERROCARRIL
D	INCENDIO	**L**	BICICLETA/MOTOCICLETA
E	OTROS	**M**	ANIMAL
P	CAIDA DE CARGA	**N**	OBJETO FIJO
Q	DESPRENDIMIENTO DE REMOLQUE	**O**	OTROS OBJETOS
COLISION SOBRE EL CAMINO		**S**	SIN DATO
F	PEATÓN (ATROPELLAMIENTO)		
R	VELOCIDAD EXCESIVA	ACCIDENTES EQUIVALENTES A DAÑOS MATERIALES	
		✟	UN MUERTO = 6 ACCIDENTES
		✡	UN HERIDO = 2 ACCIDENTES

DEL KM: 45+000
AL KM: 90+000

SALDOS	MUERTOS	HERIDOS	DAÑOS MATERIALES (S)	CAUSAS	CONDUCTOR	PEATON	VEHICULO	CAMINO	GANADO	A. NAT.	KILOMETRO
	0	1	17,000		1	0	0	0	0	0	G ✡ ✡

NUMERO Y CLASIFICACION DE ACCIDENTES

CLAVE	CLASIFICACION DEL ACCIDENTE	CLAVE	CLASIFICACION DEL ACCIDENTE
A	SALIDA DEL CAMINO	COLISION SOBRE EL CAMINO	
		G	OTRO VEHÍCULO MOTOR EN TRÁNSITO
SIN COLISION SOBRE EL CAMINO		**H**	OTRO VEHÍCULO MOTOR POR ALCANCE
B	VOLCADURA	**J**	VEHÍCULO MOTOR ESTACIONADO
C	CAIDA DE PASAJERO	**K**	FERROCARRIL
D	INCENDIO	**L**	BICICLETA/MOTOCICLETA
E	OTROS	**M**	ANIMAL
P	CAIDA DE CARGA	**N**	OBJETO FIJO
Q	DESPRENDIMIENTO DE REMOLQUE	**O**	OTROS OBJETOS
COLISION SOBRE EL CAMINO		**S**	SIN DATO
F	PEATÓN (ATROPELLAMIENTO)		
R	VELOCIDAD EXCESIVA	ACCIDENTES EQUIVALENTES A DAÑOS MATERIALES	
		✟	UN MUERTO = 6 ACCIDENTES
		✡	UN HERIDO = 2 ACCIDENTES

ACCIDENTES POR KILOMETRO
2016

CARRETERA Y TRAMO: Libramiento Oriente de Zamora (MEX-015) **INICIA EN KM: 0+000** **FINALIZA EN KM: 14+700**

DEL KM: 0+000
AL KM: 14+700

MUERTOS	HERIDOS	DAÑOS MATERIALES (S)	CONDUCTOR	PEATONES	VEHICULOS	CAMINO	GANADO	A. NAT. A.	KILOMETRO	
0	1	10,000	1	0	0	0	0	0	0	F ✡ ✡
1	1	3,000	1	0	0	0	0	0		G ✝ ✝ ✝ ✝ ✝ ✝ ✡ ✡
1	1	920,000	2	0	0	0	0	0	5	A B ✝ ✝ ✝ ✝ ✝ ✝ ✡ ✡
									10	
									15	
									20	
									25	
									30	
									35	
									40	
									45	5 10 15 20 25 30 35 40 45

N U M E R O Y C L A S I F I C A C I O N D E A C C I D E N T E S

CLAVE	CLASIFICACION DEL ACCIDENTE	CLAVE	CLASIFICACION DEL ACCIDENTE
A	SALIDA DEL CAMINO	COLISION SOBRE EL CAMINO	
		G	OTRO VEHÍCULO MOTOR EN TRÁNSITO
SIN COLISION SOBRE EL CAMINO		**H**	OTRO VEHÍCULO MOTOR POR ALCANCE
B	VOLCADURA	**J**	VEHÍCULO MOTOR ESTACIONADO
C	CAIDA DE PASAJERO	**K**	FERROCARRIL
D	INCENDIO	**L**	BICICLETA/MOTOCICLETA
E	OTROS	**M**	ANIMAL
P	CAIDA DE CARGA	**N**	OBJETO FIJO
Q	DESPRENDIMIENTO DE REMOLQUE	**O**	OTROS OBJETOS
COLISION SOBRE EL CAMINO		**S**	SIN DATO
F	PEATÓN (ATROPELLAMIENTO)		
R	VELOCIDAD EXCESIVA	ACCIDENTES EQUIVALENTES A DAÑOS MATERIALES	
		✝	UN MUERTO = 6 ACCIDENTES
		✡	UN HERIDO = 2 ACCIDENTES

ACCIDENTES POR KILOMETRO
2016

CARRETERA Y TRAMO: Maravatío - Acámbaro Maravatío - Lim. Edos. Mich./Gto. (MEX-061) INICIA EN KM: 0+000 FINALIZA EN KM: 11+300

DEL KM: 0+000
AL KM: 11+300

MUERTOS	HERIDOS	DAÑOS MATERIALES (S)	CONDUCTOR	PEATONES	VEHICULOS	CAMINO	GANADO	A. NAT. A. NAT. A. L
0	0	20,000	1	0	0	0	0	0
0	9	115,000	1	0	0	0	0	0

SALDOS **CAUSAS** **KILOMETRO**

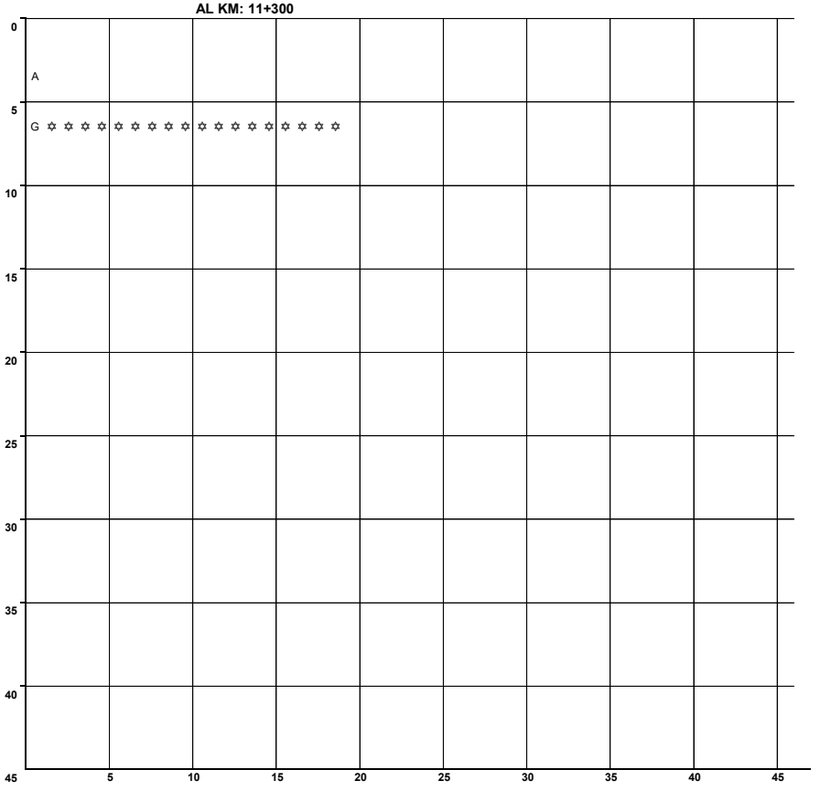

N U M E R O Y C L A S I F I C A C I O N D E A C C I D E N T E S

CLAVE	CLASIFICACION DEL ACCIDENTE	CLAVE	CLASIFICACION DEL ACCIDENTE
A	SALIDA DEL CAMINO	COLISION SOBRE EL CAMINO	
		G	OTRO VEHÍCULO MOTOR EN TRÁNSITO
SIN COLISION SOBRE EL CAMINO		**H**	OTRO VEHÍCULO MOTOR POR ALCANCE
B	VOLCADURA	**J**	VEHÍCULO MOTOR ESTACIONADO
C	CAIDA DE PASAJERO	**K**	FERROCARRIL
D	INCENDIO	**L**	BICICLETA/MOTOCICLETA
E	OTROS	**M**	ANIMAL
P	CAIDA DE CARGA	**N**	OBJETO FIJO
Q	DESPRENDIMIENTO DE REMOLQUE	**O**	OTROS OBJETOS
COLISION SOBRE EL CAMINO		**S**	SIN DATO
F	PEATÓN (ATROPELLAMIENTO)		
R	VELOCIDAD EXCESIVA	ACCIDENTES EQUIVALENTES A DAÑOS MATERIALES	
		✝	UN MUERTO = 6 ACCIDENTES
		✡	UN HERIDO = 2 ACCIDENTES

ACCIDENTES POR KILOMETRO
2016

CARRETERA Y TRAMO: Maravatío - Zapotlanejo (Cuota) X. C. Maravatío - Acámbaro - Lim. Edos. Mich./Jal. (MEX-015D) **INICIA EN KM: 63+620** **FINALIZA EN KM: 397+000**

DEL KM: 64+000
AL KM: 105+000

KILOMETRO	MUERTOS	HERIDOS	DAÑOS MATERIALES (S)	CONDUCTOR	PEATONES	VEHICULOS	CAMINO	GANADO	A. NAT. UR. AL.
90	0	0	50,000	0	0	1	0	0	0
95	0	3	50,000	1	0	0	0	0	0

N

G ✡ ✡ ✡ ✡ ✡ ✡

N U M E R O Y C L A S I F I C A C I O N D E A C C I D E N T E S

CLAVE	CLASIFICACION DEL ACCIDENTE	CLAVE	CLASIFICACION DEL ACCIDENTE
A	SALIDA DEL CAMINO	COLISION SOBRE EL CAMINO	
		G	OTRO VEHÍCULO MOTOR EN TRÁNSITO
SIN COLISION SOBRE EL CAMINO		**H**	OTRO VEHÍCULO MOTOR POR ALCANCE
B	VOLCADURA	**J**	VEHÍCULO MOTOR ESTACIONADO
C	CAIDA DE PASAJERO	**K**	FERROCARRIL
D	INCENDIO	**L**	BICICLETA/MOTOCICLETA
E	OTROS	**M**	ANIMAL
P	CAIDA DE CARGA	**N**	OBJETO FIJO
Q	DESPRENDIMIENTO DE REMOLQUE	**O**	OTROS OBJETOS
COLISION SOBRE EL CAMINO		**S**	SIN DATO
F	PEATÓN (ATROPELLAMIENTO)		
R	VELOCIDAD EXCESIVA	ACCIDENTES EQUIVALENTES A DAÑOS MATERIALES	
		✟	UN MUERTO = 6 ACCIDENTES
		✡	UN HERIDO = 2 ACCIDENTES

DEL KM: 105+000
AL KM: 150+000

KILOMETRO	MUERTOS	HERIDOS	DAÑOS MATERIALES (S)	CONDUCTOR	PEATONES	VEHICULOS	CAMINO	GANADO	A. NAT. UR. AL.
140	0	2	20,000	0	0	1	0	0	0
145	0	0	500,000	1	0	0	0	0	0

B ✡ ✡ ✡ ✡

A

N U M E R O Y C L A S I F I C A C I O N D E A C C I D E N T E S

CLAVE	CLASIFICACION DEL ACCIDENTE	CLAVE	CLASIFICACION DEL ACCIDENTE
A	SALIDA DEL CAMINO	COLISION SOBRE EL CAMINO	
		G	OTRO VEHÍCULO MOTOR EN TRÁNSITO
SIN COLISION SOBRE EL CAMINO		**H**	OTRO VEHÍCULO MOTOR POR ALCANCE
B	VOLCADURA	**J**	VEHÍCULO MOTOR ESTACIONADO
C	CAIDA DE PASAJERO	**K**	FERROCARRIL
D	INCENDIO	**L**	BICICLETA/MOTOCICLETA
E	OTROS	**M**	ANIMAL
P	CAIDA DE CARGA	**N**	OBJETO FIJO
Q	DESPRENDIMIENTO DE REMOLQUE	**O**	OTROS OBJETOS
COLISION SOBRE EL CAMINO		**S**	SIN DATO
F	PEATÓN (ATROPELLAMIENTO)		
R	VELOCIDAD EXCESIVA	ACCIDENTES EQUIVALENTES A DAÑOS MATERIALES	
		✟	UN MUERTO = 6 ACCIDENTES
		✡	UN HERIDO = 2 ACCIDENTES

ACCIDENTES POR KILOMETRO
2016

CARRETERA Y TRAMO: Maravatío - Zapotlanejo (Cuota) X. C. Maravatío - Acámbaro - Lim. Edos. Mich./Jal. (MEX-015D) INICIA EN KM: 63+620 FINALIZA EN KM: 397+000

DEL KM: 150+000
AL KM: 195+000

MUERTOS	HERIDOS	DAÑOS MATERIALES (S)	CONDUCTOR	PEATONES	VEHICULOS	CAMINO	GANADO	A. NAT. A. L.	KILOMETRO
0	0	200,000	0	0	1	0	0	0	170
2	0	45,000	1	0	0	0	0	0	175
0	2	100,000	1	0	0	0	0	0	175
0	3	50,000	1	0	0	0	0	0	175
0	0	30,000	1	0	0	0	0	0	180
0	0	50,000	1	0	0	0	0	0	185
0	0	100,000	0	0	1	0	0	0	185
0	0	18,000	1	0	0	0	0	0	185
0	0	30,000	0	0	1	0	0	0	190

KILOMETRO	Detalle
170	A
175	A ✝ ✝ ✝ ✝ ✝ ✝ ✝ ✝ ✝ ✝
175	A ✡ ✡ ✡ ✡
175	H ✡ ✡ ✡ ✡ ✡ ✡
180	N
185	N
185	A
185	H
190	E

N U M E R O Y C L A S I F I C A C I O N D E A C C I D E N T E S

CLAVE	CLASIFICACION DEL ACCIDENTE	CLAVE	CLASIFICACION DEL ACCIDENTE
A	SALIDA DEL CAMINO	COLISION SOBRE EL CAMINO	
		G	OTRO VEHÍCULO MOTOR EN TRÁNSITO
SIN COLISION SOBRE EL CAMINO		**H**	OTRO VEHÍCULO MOTOR POR ALCANCE
B	VOLCADURA	**J**	VEHÍCULO MOTOR ESTACIONADO
C	CAIDA DE PASAJERO	**K**	FERROCARRIL
D	INCENDIO	**L**	BICICLETA/MOTOCICLETA
E	OTROS	**M**	ANIMAL
P	CAIDA DE CARGA	**N**	OBJETO FIJO
Q	DESPRENDIMIENTO DE REMOLQUE	**O**	OTROS OBJETOS
COLISION SOBRE EL CAMINO		**S**	SIN DATO
F	PEATÓN (ATROPELLAMIENTO)		
R	VELOCIDAD EXCESIVA	ACCIDENTES EQUIVALENTES A DAÑOS MATERIALES	
		✝	UN MUERTO = 6 ACCIDENTES
		✡	UN HERIDO = 2 ACCIDENTES

DEL KM: 195+000
AL KM: 240+000

MUERTOS	HERIDOS	DAÑOS MATERIALES (S)	CONDUCTOR	PEATONES	VEHICULOS	CAMINO	GANADO	A. NAT. A. L.	KILOMETRO
0	0	220,000	1	0	0	0	0	0	195
1	0	95,000	2	0	0	0	0	0	195
0	0	80,000	1	0	0	0	0	0	195
0	3	115,000	1	0	0	0	0	0	195
0	0	290,000	1	0	3	1	0	0	200
0	0	45,000	1	0	0	0	0	0	200
1	0	50,000	0	0	1	0	0	0	200
0	0	70,000	1	0	0	0	0	0	205
1	5	80,000	1	0	1	0	0	0	215
0	0	160,000	0	0	0	0	1	0	220
0	0	200,000	0	0	1	0	0	0	225
1	0	70,000	1	1	0	0	0	0	230
1	0	800,000	1	0	0	0	0	0	235
0	0	50,000	1	0	0	0	0	0	235

KILOMETRO	Detalle
195	H
195	G N ✝ ✝ ✝ ✝ ✝ ✝
195	B
195	G ✡ ✡ ✡ ✡ ✡ ✡
200	B B B H O
200	G
200	N ✝ ✝ ✝ ✝ ✝ ✝
205	N
215	H N ✝ ✝ ✝ ✝ ✝ ✝ ✝ ✡ ✡ ✡ ✡ ✡ ✡ ✡ ✡
220	M
225	J
230	F N ✝ ✝ ✝ ✝ ✝ ✝
235	N ✝ ✝ ✝ ✝ ✝ ✝
235	A

N U M E R O Y C L A S I F I C A C I O N D E A C C I D E N T E S

CLAVE	CLASIFICACION DEL ACCIDENTE	CLAVE	CLASIFICACION DEL ACCIDENTE
A	SALIDA DEL CAMINO	COLISION SOBRE EL CAMINO	
		G	OTRO VEHÍCULO MOTOR EN TRÁNSITO
SIN COLISION SOBRE EL CAMINO		**H**	OTRO VEHÍCULO MOTOR POR ALCANCE
B	VOLCADURA	**J**	VEHÍCULO MOTOR ESTACIONADO
C	CAIDA DE PASAJERO	**K**	FERROCARRIL
D	INCENDIO	**L**	BICICLETA/MOTOCICLETA
E	OTROS	**M**	ANIMAL
P	CAIDA DE CARGA	**N**	OBJETO FIJO
Q	DESPRENDIMIENTO DE REMOLQUE	**O**	OTROS OBJETOS
COLISION SOBRE EL CAMINO		**S**	SIN DATO
F	PEATÓN (ATROPELLAMIENTO)		
R	VELOCIDAD EXCESIVA	ACCIDENTES EQUIVALENTES A DAÑOS MATERIALES	
		✝	UN MUERTO = 6 ACCIDENTES
		✡	UN HERIDO = 2 ACCIDENTES

ACCIDENTES POR KILOMETRO
2016

CARRETERA Y TRAMO: Maravatío - Zapotlanejo (Cuota) X. C. Maravatío - Acámbaro - Lim. Edos. Mich./Jal. (MEX-015D) INICIA EN KM: 63+620 FINALIZA EN KM: 397+000

DEL KM: 240+000
AL KM: 285+000

MUERTOS	HERIDOS	DAÑOS MATERIALES (S)	CONDUCTOR	COPAS	PEATON	VEHICULO	CAMION	GANADO	A. NAT. A. L.	KILOMETRO
0	0	10,000	1	0	0	0	0	0		240 N
0	0	330,000	1	0	0	0	0	0		245 G
0	0	80,000	1	0	0	0	0	0		250 A
0	4	40,000	0	0	0	1	0	0		250 N ✡✡✡✡✡✡✡✡
0	0	120,000	1	0	0	0	0	0		250 A
0	2	40,000	1	0	0	0	0	0		255 G ✡✡✡✡
0	3	60,000	1	0	0	0	0	0		260 N ✡✡✡✡✡✡
0	0	300,000	1	0	0	0	0	0		260 A
0	2	10,000	0	0	0	1	0	0		260 N ✡✡✡✡
0	1	20,000	1	0	0	0	0	0		265 H ✡✡
0	0	140,000	1	0	0	0	0	0		270 E
0	0	210,000	2	0	0	0	0	0		270 B H
2	1	50,000	1	0	0	0	0	0		280 N ✝✝✝

ACCIDENTES POR KILOMETRO
2016

CARRETERA Y TRAMO: Maravatío - Zapotlanejo (Cuota) X. C. Maravatío - Acámbaro - Lim. Edos. Mich./Jal. (MEX-015D) INICIA EN KM: 63+620 FINALIZA EN KM: 397+000

DEL KM: 330+000
AL KM: 375+000

MUERTOS	HERIDOS	DAÑOS MATERIALES (S)	CONDUCTOR	COPAS	PEATON	VEHICULO	CAMINO	GANADO	A. NAT. UR. AL.
0	6	157000	2	0	0	0	0	0	0
0	1	41000	2	0	0	0	0	0	0
1	2	40000	0	0	1	0	0	0	0
1	3	60000	0	0	0	1	0	0	0

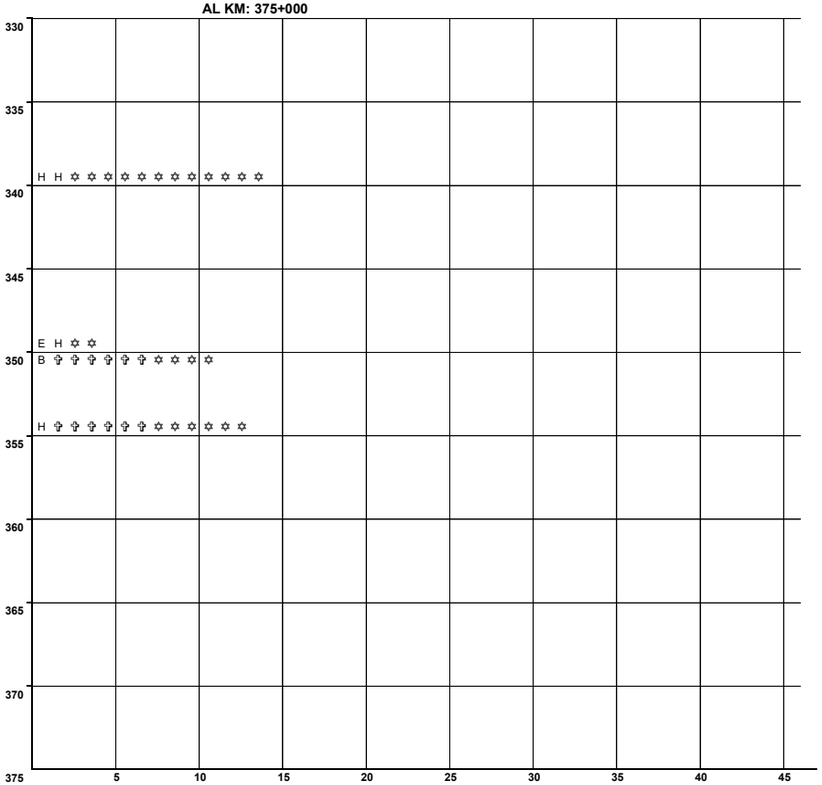

N U M E R O Y C L A S I F I C A C I O N D E A C C I D E N T E S

CLAVE	CLASIFICACION DEL ACCIDENTE	CLAVE	CLASIFICACION DEL ACCIDENTE
		COLISION SOBRE EL CAMINO	
A	SALIDA DEL CAMINO	**G**	OTRO VEHÍCULO MOTOR EN TRÁNSITO
SIN COLISION SOBRE EL CAMINO		**H**	OTRO VEHÍCULO MOTOR POR ALCANCE
B	VOLCADURA	**J**	VEHÍCULO MOTOR ESTACIONADO
C	CAIDA DE PASAJERO	**K**	FERROCARRIL
D	INCENDIO	**L**	BICICLETA/MOTOCICLETA
E	OTROS	**M**	ANIMAL
P	CAIDA DE CARGA	**N**	OBJETO FIJO
Q	DESPRENDIMIENTO DE REMOLQUE	**O**	OTROS OBJETOS
COLISION SOBRE EL CAMINO		**S**	SIN DATO
F	PEATÓN (ATROPELLAMIENTO)		
R	VELOCIDAD EXCESIVA	ACCIDENTES EQUIVALENTES A DAÑOS MATERIALES	
		✞	UN MUERTO = 6 ACCIDENTES
		✡	UN HERIDO = 2 ACCIDENTES

DEL KM: 375+000
AL KM: 397+000

MUERTOS	HERIDOS	DAÑOS MATERIALES (S)	CONDUCTOR	COPAS	PEATON	VEHICULO	CAMINO	GANADO	A. NAT. UR. AL.
1	0	40000	1	0	0	0	0	0	
1	2	20000	1	0	0	0	0	0	
0	0	15000	1	0	0	0	0	0	
0	3	30000	0	0	1	0	0	0	

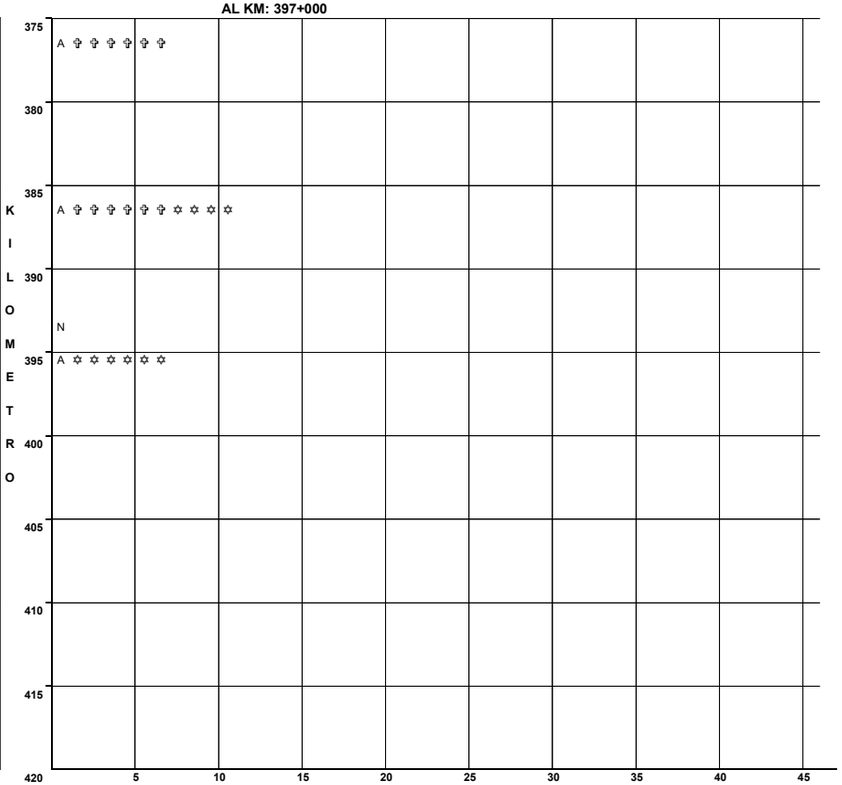

N U M E R O Y C L A S I F I C A C I O N D E A C C I D E N T E S

CLAVE	CLASIFICACION DEL ACCIDENTE	CLAVE	CLASIFICACION DEL ACCIDENTE
		COLISION SOBRE EL CAMINO	
A	SALIDA DEL CAMINO	**G**	OTRO VEHÍCULO MOTOR EN TRÁNSITO
SIN COLISION SOBRE EL CAMINO		**H**	OTRO VEHÍCULO MOTOR POR ALCANCE
B	VOLCADURA	**J**	VEHÍCULO MOTOR ESTACIONADO
C	CAIDA DE PASAJERO	**K**	FERROCARRIL
D	INCENDIO	**L**	BICICLETA/MOTOCICLETA
E	OTROS	**M**	ANIMAL
P	CAIDA DE CARGA	**N**	OBJETO FIJO
Q	DESPRENDIMIENTO DE REMOLQUE	**O**	OTROS OBJETOS
COLISION SOBRE EL CAMINO		**S**	SIN DATO
F	PEATÓN (ATROPELLAMIENTO)		
R	VELOCIDAD EXCESIVA	ACCIDENTES EQUIVALENTES A DAÑOS MATERIALES	
		✞	UN MUERTO = 6 ACCIDENTES
		✡	UN HERIDO = 2 ACCIDENTES

ACCIDENTES POR KILOMETRO
2016

CARRETERA Y TRAMO: Morelia - Jiquilpan (MEX-015) INICIA EN KM: 0+000 FINALIZA EN KM: 203+700

DEL KM: 0+000
AL KM: 45+000

MUERTOS	HERIDOS	DAÑOS MATERIALES (S)	COND. CONTROR	PEATONES	VEHICULOS	CAMINO	GANADO	A. NAT. A. NAT. A. L
1	1	20,000	1	0	0	0	0	0
0	0	40,000	1	0	0	0	0	0
0	2	200,000	2	0	0	0	0	0
0	0	75,000	1	0	0	0	0	0
0	1	55,000	1	0	0	0	0	0
0	0	80,000	1	0	0	0	0	0
0	0	40,000	0	0	1	0	0	0
0	0	40,000	1	0	0	0	0	0
1	0	60,000	1	0	0	0	0	0
1	0	70,000	1	0	0	0	0	0
0	2	25,000	1	0	0	0	0	0
0	0	55,000	2	0	0	0	0	0

SALDOS — CAUSAS — KILOMETRO

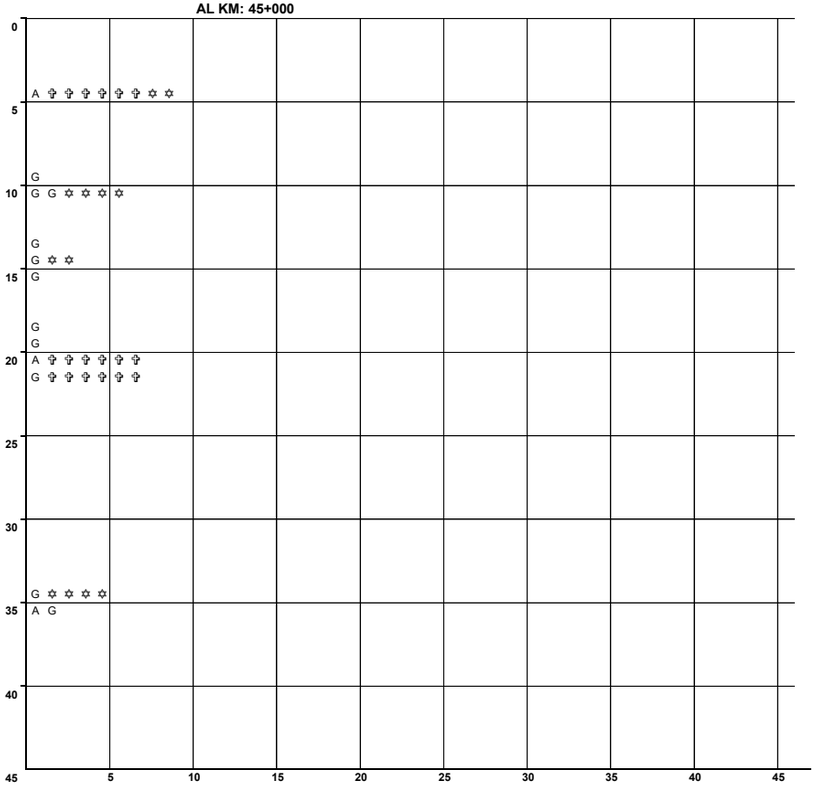

N U M E R O Y C L A S I F I C A C I O N D E A C C I D E N T E S

CLAVE	CLASIFICACION DEL ACCIDENTE	CLAVE	CLASIFICACION DEL ACCIDENTE
A	SALIDA DEL CAMINO	COLISION SOBRE EL CAMINO	
		G	OTRO VEHÍCULO MOTOR EN TRÁNSITO
SIN COLISION SOBRE EL CAMINO		**H**	OTRO VEHÍCULO MOTOR POR ALCANCE
B	VOLCADURA	**J**	VEHÍCULO MOTOR ESTACIONADO
C	CAIDA DE PASAJERO	**K**	FERROCARRIL
D	INCENDIO	**L**	BICICLETA/MOTOCICLETA
E	OTROS	**M**	ANIMAL
P	CAIDA DE CARGA	**N**	OBJETO FIJO
Q	DESPRENDIMIENTO DE REMOLQUE	**O**	OTROS OBJETOS
COLISION SOBRE EL CAMINO		**S**	SIN DATO
F	PEATÓN (ATROPELLAMIENTO)		
R	VELOCIDAD EXCESIVA	ACCIDENTES EQUIVALENTES A DAÑOS MATERIALES	
		✝	UN MUERTO = 6 ACCIDENTES
		✡	UN HERIDO = 2 ACCIDENTES

DEL KM: 45+000
AL KM: 90+000

MUERTOS	HERIDOS	DAÑOS MATERIALES (S)	COND. CONTROR	PEATONES	VEHICULOS	CAMINO	GANADO	A. NAT. A. NAT. A. L
0	0	60,000	1	0	0	0	0	0
0	0	80,000	0	0	0	1	0	0
0	5	55,000	1	0	0	0	0	0
0	5	35,000	1	0	0	0	0	0
0	2	45,000	1	0	0	0	0	0
1	1	80,000	2	0	0	0	0	0
1	2	75,000	2	0	0	0	0	0

SALDOS — CAUSAS — KILOMETRO

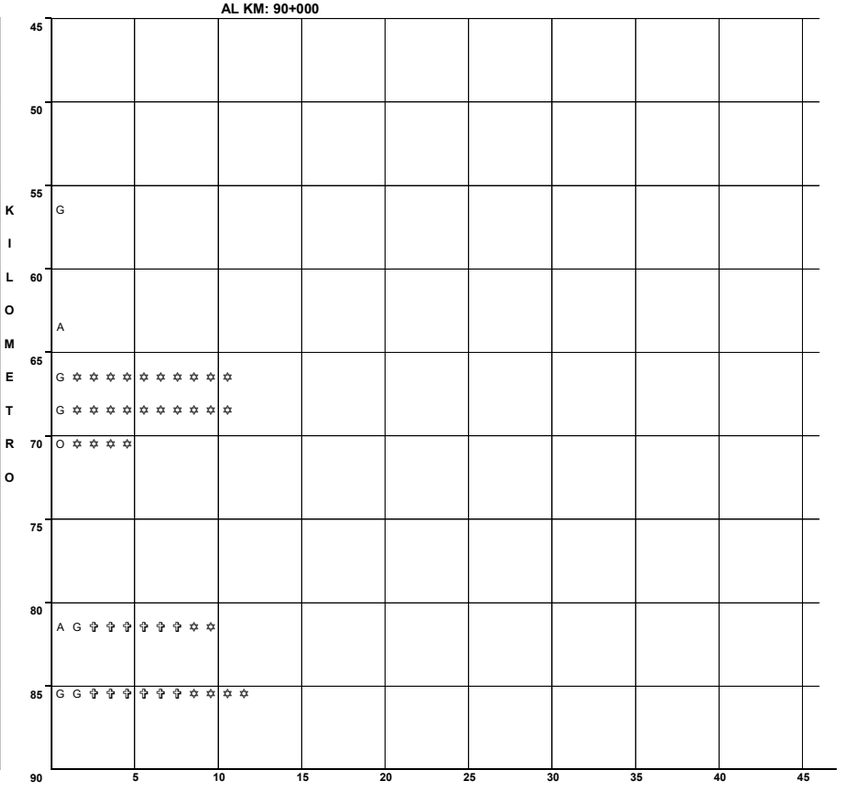

N U M E R O Y C L A S I F I C A C I O N D E A C C I D E N T E S

CLAVE	CLASIFICACION DEL ACCIDENTE	CLAVE	CLASIFICACION DEL ACCIDENTE
A	SALIDA DEL CAMINO	COLISION SOBRE EL CAMINO	
		G	OTRO VEHÍCULO MOTOR EN TRÁNSITO
SIN COLISION SOBRE EL CAMINO		**H**	OTRO VEHÍCULO MOTOR POR ALCANCE
B	VOLCADURA	**J**	VEHÍCULO MOTOR ESTACIONADO
C	CAIDA DE PASAJERO	**K**	FERROCARRIL
D	INCENDIO	**L**	BICICLETA/MOTOCICLETA
E	OTROS	**M**	ANIMAL
P	CAIDA DE CARGA	**N**	OBJETO FIJO
Q	DESPRENDIMIENTO DE REMOLQUE	**O**	OTROS OBJETOS
COLISION SOBRE EL CAMINO		**S**	SIN DATO
F	PEATÓN (ATROPELLAMIENTO)		
R	VELOCIDAD EXCESIVA	ACCIDENTES EQUIVALENTES A DAÑOS MATERIALES	
		✝	UN MUERTO = 6 ACCIDENTES
		✡	UN HERIDO = 2 ACCIDENTES

ACCIDENTES POR KILOMETRO
2016

CARRETERA Y TRAMO: Morelia - Jiquilpan (MEX-015) INICIA EN KM: 0+000 FINALIZA EN KM: 203+700

DEL KM: 90+000
AL KM: 135+000

MUERTOS	HERIDOS	DAÑOS MATERIALES (S)	CONDUCTOR	PEATONES	VEHICULOS	CAMIONES	GANADO	A. NAT. UR. AL.
3	4	148,000	4	0	0	0	0	0
0	1	90,000	2	0	0	0	0	0
2	9	200,000	3	0	0	0	0	0
0	0	43,000	1	0	0	0	0	0
0	2	22,000	1	0	0	0	0	0
0	0	60,000	1	0	0	0	0	0
0	1	13,000	1	0	0	0	0	0

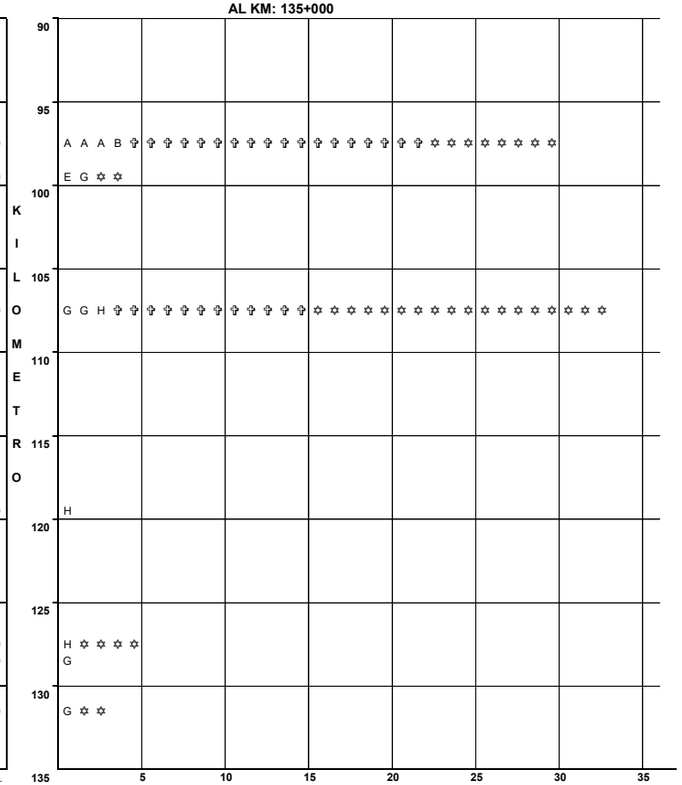

NUMERO Y CLASIFICACION DE ACCIDENTES

CLAVE	CLASIFICACION DEL ACCIDENTE	CLAVE	CLASIFICACION DEL ACCIDENTE
		COLISION SOBRE EL CAMINO	
A	SALIDA DEL CAMINO	**G**	OTRO VEHÍCULO MOTOR EN TRÁNSITO
SIN COLISION SOBRE EL CAMINO		**H**	OTRO VEHÍCULO MOTOR POR ALCANCE
B	VOLCADURA	**J**	VEHÍCULO MOTOR ESTACIONADO
C	CAIDA DE PASAJERO	**K**	FERROCARRIL
D	INCENDIO	**L**	BICICLETA/MOTOCICLETA
E	OTROS	**M**	ANIMAL
P	CAIDA DE CARGA	**N**	OBJETO FIJO
Q	DESPRENDIMIENTO DE REMOLQUE	**O**	OTROS OBJETOS
COLISION SOBRE EL CAMINO		**S**	SIN DATO
F	PEATÓN (ATROPELLAMIENTO)		
R	VELOCIDAD EXCESIVA	ACCIDENTES EQUIVALENTES A DAÑOS MATERIALES	
		✝	UN MUERTO = 6 ACCIDENTES
		✡	UN HERIDO = 2 ACCIDENTES

DEL KM: 135+000
AL KM: 180+000

MUERTOS	HERIDOS	DAÑOS MATERIALES (S)	CONDUCTOR	PEATONES	VEHICULOS	CAMIONES	GANADO	A. NAT. UR. AL.
0	1	9,000	1	0	0	0	0	0
0	1	3,000	1	0	0	0	0	0

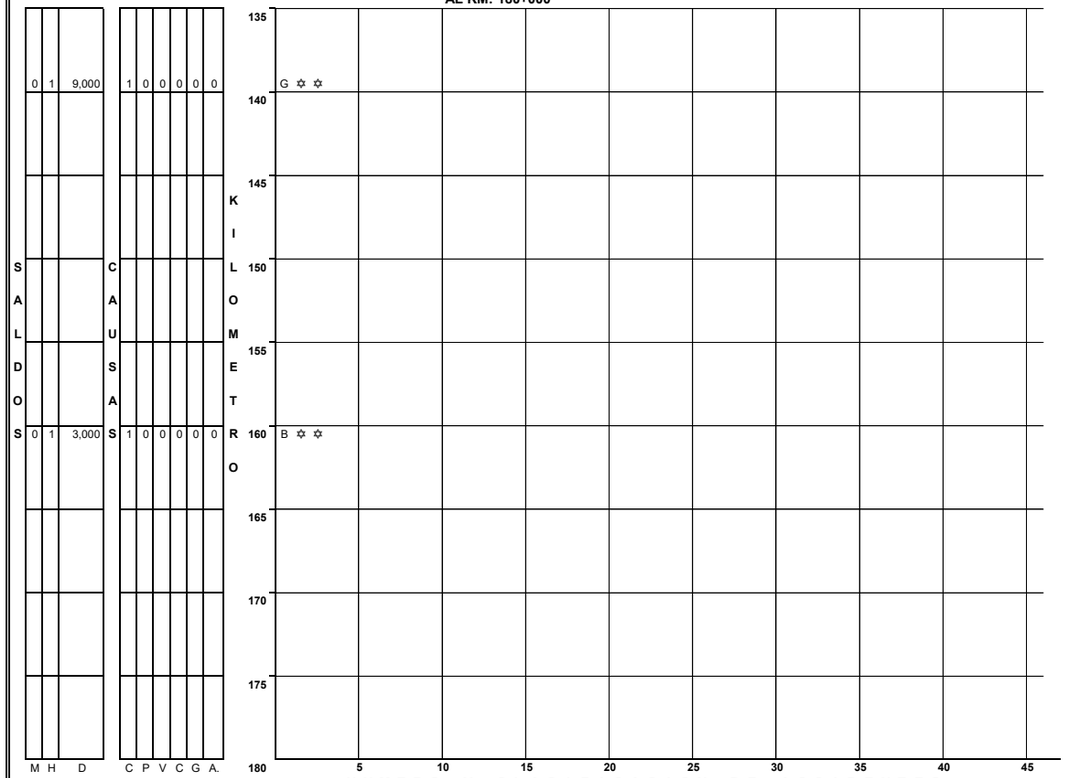

NUMERO Y CLASIFICACION DE ACCIDENTES

CLAVE	CLASIFICACION DEL ACCIDENTE	CLAVE	CLASIFICACION DEL ACCIDENTE
		COLISION SOBRE EL CAMINO	
A	SALIDA DEL CAMINO	**G**	OTRO VEHÍCULO MOTOR EN TRÁNSITO
SIN COLISION SOBRE EL CAMINO		**H**	OTRO VEHÍCULO MOTOR POR ALCANCE
B	VOLCADURA	**J**	VEHÍCULO MOTOR ESTACIONADO
C	CAIDA DE PASAJERO	**K**	FERROCARRIL
D	INCENDIO	**L**	BICICLETA/MOTOCICLETA
E	OTROS	**M**	ANIMAL
P	CAIDA DE CARGA	**N**	OBJETO FIJO
Q	DESPRENDIMIENTO DE REMOLQUE	**O**	OTROS OBJETOS
COLISION SOBRE EL CAMINO		**S**	SIN DATO
F	PEATÓN (ATROPELLAMIENTO)		
R	VELOCIDAD EXCESIVA	ACCIDENTES EQUIVALENTES A DAÑOS MATERIALES	
		✝	UN MUERTO = 6 ACCIDENTES
		✡	UN HERIDO = 2 ACCIDENTES

ACCIDENTES POR KILOMETRO
2016

CARRETERA Y TRAMO: Morelia - Jiquilpan (MEX-015) INICIA EN KM: 0+000 FINALIZA EN KM: 203+700

DEL KM: 180+000
AL KM: 225+000

KILOMETRO	MUERTOS	HERIDOS	DAÑOS MATERIALES (S)	CONDUCTOR	PEATON	VEHICULO	CAMINO	GANADO	A. NAT. UR. AL
180–185	0	2	55,000	1	0	0	0	0	0
185–190									
190–195	0 0	3 0	23,000 17,000	1 1	0 0	0 0	0 0	0 0	0 0
195–200									
200–205	0	1	6,000	0	0	1	0	0	0
205–210									
210–215									
215–220									
220–225									

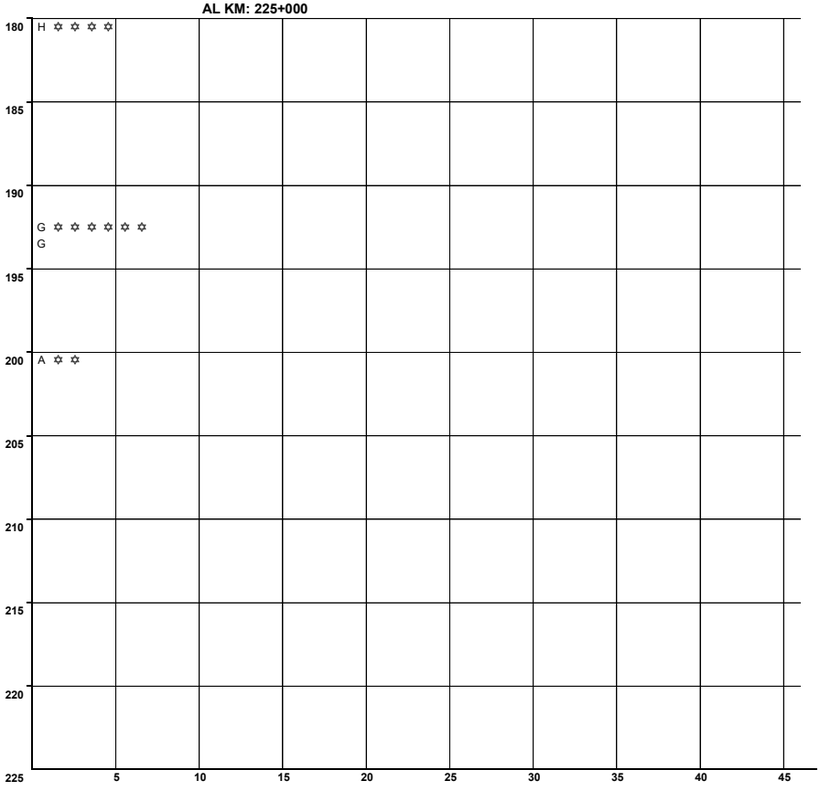

N U M E R O Y C L A S I F I C A C I O N D E A C C I D E N T E S

CLAVE	CLASIFICACION DEL ACCIDENTE	CLAVE	CLASIFICACION DEL ACCIDENTE
A	SALIDA DEL CAMINO	COLISION SOBRE EL CAMINO	
		G	OTRO VEHÍCULO MOTOR EN TRÁNSITO
SIN COLISION SOBRE EL CAMINO		**H**	OTRO VEHÍCULO MOTOR POR ALCANCE
B	VOLCADURA	**J**	VEHÍCULO MOTOR ESTACIONADO
C	CAIDA DE PASAJERO	**K**	FERROCARRIL
D	INCENDIO	**L**	BICICLETA/MOTOCICLETA
E	OTROS	**M**	ANIMAL
P	CAIDA DE CARGA	**N**	OBJETO FIJO
Q	DESPRENDIMIENTO DE REMOLQUE	**O**	OTROS OBJETOS
COLISION SOBRE EL CAMINO		**S**	SIN DATO
F	PEATÓN (ATROPELLAMIENTO)		
R	VELOCIDAD EXCESIVA	ACCIDENTES EQUIVALENTES A DAÑOS MATERIALES	
		✟	UN MUERTO = 6 ACCIDENTES
		✡	UN HERIDO = 2 ACCIDENTES

ACCIDENTES POR KILOMETRO
2016

CARRETERA Y TRAMO: Morelia - Pátzcuaro (MEX-014) INICIA EN KM: 0+000 FINALIZA EN KM: 50+700

DEL KM: 0+000
AL KM: 45+000

MUERTOS	HERIDOS	DAÑOS MATERIALES (S)	COND. COMPRA	PEATON	VEHICULO	CICLISTA	GANADO	A. NA. TUR. AL.	KILOMETRO
0	1	25,000	1	0	0	0	0	0	L ✡ ✡
3	2	76,000	3	0	0	0	0	0	A G G ✞ ✞ ✞ ✞ ✞ ✞ ✞ ✞ ✞ ✞ ✞ ✞ ✞ ✞ ✞ ✞ ✞ ✡ ✡ ✡ ✡
0	0	245,000	4	0	0	0	0	0	G G G H
0	0	100,000	1	0	0	0	0	0	B
0	1	25,000	1	0	0	1	0	0	A N ✡ ✡
4	4	120,000	0	0	1	0	0	0	N ✞ ✡ ✡ ✡ ✡ ✡ ✡ ✡ ✡
0	0	50,000	2	0	0	0	0	0	B N
1	10	238,000	1	0	1	1	0	0	A A B ✞ ✞ ✞ ✞ ✞ ✞ ✡ ✡ ✡ ✡ ✡ ✡ ✡ ✡ ✡ ✡ ✡ ✡ ✡ ✡ ✡ ✡ ✡ ✡
0	1	82,000	4	0	0	0	0	0	A G H N ✡ ✡
0	1	60,000	1	0	0	0	0	0	G ✡ ✡
2	1	40,000	2	0	0	0	0	0	A H ✞ ✞ ✞ ✞ ✞ ✞ ✞ ✞ ✞ ✞ ✞ ✡
0	0	40,000	1	0	0	0	0	0	A
1	2	43,500	2	0	0	1	0	0	A B F ✞ ✞ ✞ ✞ ✞ ✞ ✡ ✡ ✡
0	2	130,000	2	0	0	0	0	0	H N ✡ ✡ ✡ ✡
0	0	25,000	1	0	0	0	0	0	N
0	3	115,000	1	1	0	0	0	1	A F O ✡ ✡ ✡ ✡ ✡ ✡ ✡
0	0	48,000	2	0	0	0	0	0	A A
1	3	130,000	2	0	0	0	0	0	A G ✞ ✞ ✞ ✞ ✞ ✞ ✡ ✡ ✡ ✡ ✡
0	0	30,000	1	0	0	0	0	0	A
1	1	205,000	4	0	1	0	0	0	A A G G N ✞ ✞ ✞ ✞ ✞ ✞ ✡ ✡ ✡
0	0	82,000	2	0	0	0	0	0	G H
0	4	415,000	2	0	1	1	0	0	A A G J ✡ ✡ ✡ ✡ ✡ ✡ ✡ ✡ ✡
0	3	75,000	1	0	0	0	0	0	A ✡ ✡ ✡ ✡ ✡ ✡
4	1	190,000	2	0	0	0	0	0	A A ✞ ✡ ✡ ✡
2	7	265,000	4	0	0	0	0	0	A A A H ✞ ✞ ✞ ✞ ✞ ✞ ✞ ✞ ✞ ✞ ✞ ✞ ✞ ✡ ✡ ✡ ✡ ✡ ✡ ✡ ✡ ✡ ✡ ✡ ✡ ✡
0	0	28,000	1	0	0	0	0	0	G
0	4	138,000	1	0	0	0	0	0	G ✡ ✡ ✡ ✡ ✡ ✡ ✡ ✡ ✡
0	4	350,000	2	0	1	0	0	0	A A A ✡ ✡ ✡ ✡ ✡ ✡ ✡ ✡ ✡
1	1	110,000	2	0	0	0	0	0	A A ✞ ✞ ✞ ✞ ✞ ✞ ✡ ✡
3	1	85,000	2	0	0	0	0	0	A H ✞ ✞ ✞ ✞ ✞ ✞ ✞ ✞ ✞ ✞ ✞ ✞ ✞ ✞ ✞ ✞ ✡ ✡
1	0	95,000	2	0	0	0	0	0	A A ✞ ✞ ✞ ✞ ✞ ✞
1	2	50,000	2	0	0	0	0	0	A H ✞ ✞ ✞ ✞ ✞ ✞ ✡ ✡ ✡ ✡

NUMERO Y CLASIFICACION DE ACCIDENTES

CLAVE	CLASIFICACION DEL ACCIDENTE	CLAVE	CLASIFICACION DEL ACCIDENTE
A	SALIDA DEL CAMINO	COLISION SOBRE EL CAMINO	
		G	OTRO VEHÍCULO MOTOR EN TRÁNSITO
SIN COLISION SOBRE EL CAMINO		**H**	OTRO VEHÍCULO MOTOR POR ALCANCE
B	VOLCADURA	**J**	VEHÍCULO MOTOR ESTACIONADO
C	CAIDA DE PASAJERO	**K**	FERROCARRIL
D	INCENDIO	**L**	BICICLETA/MOTOCICLETA
E	OTROS	**M**	ANIMAL
P	CAIDA DE CARGA	**N**	OBJETO FIJO
Q	DESPRENDIMIENTO DE REMOLQUE	**O**	OTROS OBJETOS
COLISION SOBRE EL CAMINO		**S**	SIN DATO
F	PEATÓN (ATROPELLAMIENTO)		
R	VELOCIDAD EXCESIVA	ACCIDENTES EQUIVALENTES A DAÑOS MATERIALES	
		✞	UN MUERTO = 6 ACCIDENTES
		✡	UN HERIDO = 2 ACCIDENTES

DEL KM: 45+000
AL KM: 50+700

MUERTOS	HERIDOS	DAÑOS MATERIALES (S)	COND. COMPRA	PEATON	VEHICULO	CICLISTA	GANADO	A. NA. TUR. AL.	KILOMETRO
1	2	160,000	4	0	0	0	0	0	A A A N ✞ ✞ ✞ ✞ ✞ ✡ ✡ ✡ ✡
0	0	235,000	2	0	0	0	0	0	A N
0	0	110,000	1	0	0	0	0	0	G

NUMERO Y CLASIFICACION DE ACCIDENTES

CLAVE	CLASIFICACION DEL ACCIDENTE	CLAVE	CLASIFICACION DEL ACCIDENTE
A	SALIDA DEL CAMINO	COLISION SOBRE EL CAMINO	
		G	OTRO VEHÍCULO MOTOR EN TRÁNSITO
SIN COLISION SOBRE EL CAMINO		**H**	OTRO VEHÍCULO MOTOR POR ALCANCE
B	VOLCADURA	**J**	VEHÍCULO MOTOR ESTACIONADO
C	CAIDA DE PASAJERO	**K**	FERROCARRIL
D	INCENDIO	**L**	BICICLETA/MOTOCICLETA
E	OTROS	**M**	ANIMAL
P	CAIDA DE CARGA	**N**	OBJETO FIJO
Q	DESPRENDIMIENTO DE REMOLQUE	**O**	OTROS OBJETOS
COLISION SOBRE EL CAMINO		**S**	SIN DATO
F	PEATÓN (ATROPELLAMIENTO)		
R	VELOCIDAD EXCESIVA	ACCIDENTES EQUIVALENTES A DAÑOS MATERIALES	
		✞	UN MUERTO = 6 ACCIDENTES
		✡	UN HERIDO = 2 ACCIDENTES

ACCIDENTES POR KILOMETRO
2016

CARRETERA Y TRAMO: Morelia - Salamanca (Cuota) T. C. (Morelia - Salamanca (Libre)) - Lim. Edos. Mich./Gto. (MEX-043D) **INICIA EN KM: 0+000**
FINALIZA EN KM: 45+700
DEL KM: 0+000
AL KM: 45+000

SALDOS MUERTOS	SALDOS HERIDOS	SALDOS DAÑOS MATERIALES (S)	CAUSAS CONDUCTOR	CAUSAS PEATON	CAUSAS VEHICULO	CAUSAS CAMINO	CAUSAS GANADO	CAUSAS A. NAT. A. NAT. A.	KILOMETRO
0	0	15,000	1	0	0	0	0	0	10
0	0	500,000	1	0	0	0	0	0	30
1	0	50,000	1	0	0	0	0	0	35
0	2	60,000	1	0	0	0	0	0	35
3	2	310,000	1	0	0	0	0	0	35
0	0	65,000	1	0	0	0	0	0	40
0	1	250,000	1	0	0	0	0	0	40

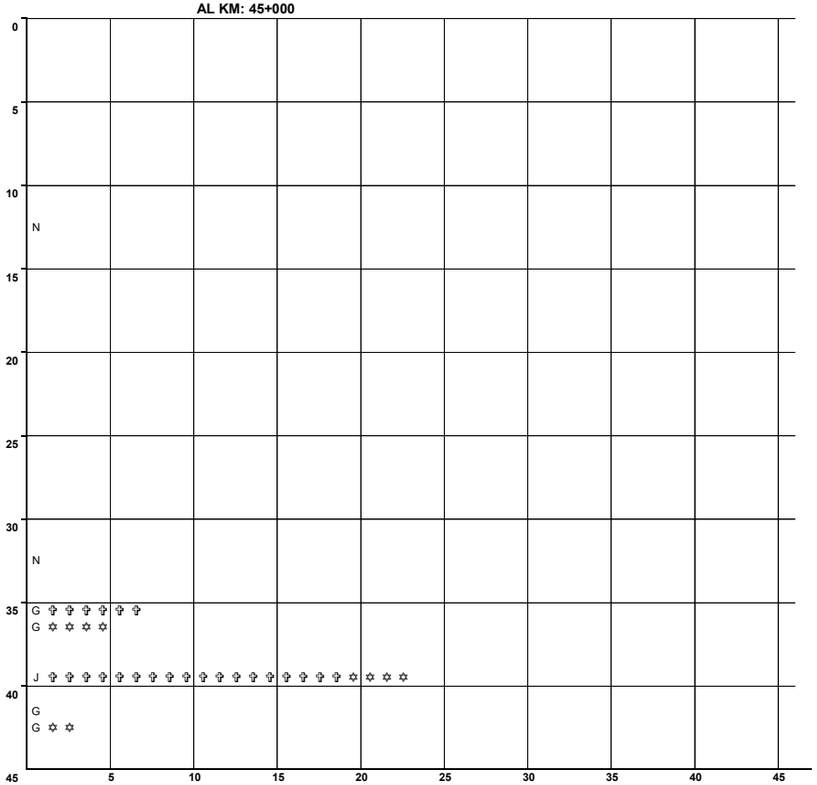

N U M E R O Y C L A S I F I C A C I O N D E A C C I D E N T E S

CLAVE	CLASIFICACION DEL ACCIDENTE
A	SALIDA DEL CAMINO
SIN COLISION SOBRE EL CAMINO	
B	VOLCADURA
C	CAIDA DE PASAJERO
D	INCENDIO
E	OTROS
P	CAIDA DE CARGA
Q	DESPRENDIMIENTO DE REMOLQUE
COLISION SOBRE EL CAMINO	
F	PEATÓN (ATROPELLAMIENTO)
R	VELOCIDAD EXCESIVA

CLAVE	CLASIFICACION DEL ACCIDENTE
COLISION SOBRE EL CAMINO	
G	OTRO VEHÍCULO MOTOR EN TRÁNSITO
H	OTRO VEHÍCULO MOTOR POR ALCANCE
J	VEHÍCULO MOTOR ESTACIONADO
K	FERROCARRIL
L	BICICLETA/MOTOCICLETA
M	ANIMAL
N	OBJETO FIJO
O	OTROS OBJETOS
S	SIN DATO

ACCIDENTES EQUIVALENTES A DAÑOS MATERIALES
✝ UN MUERTO = 6 ACCIDENTES
✡ UN HERIDO = 2 ACCIDENTES

ACCIDENTES POR KILOMETRO
2016

CARRETERA Y TRAMO: Morelia - Salamanca Morelia - Lim. Edos. Mich./Gto. (MEX-043) **INICIA EN KM: 0+000** **FINALIZA EN KM: 46+100**

DEL KM: 0+000
AL KM: 45+000

SALDOS KILOMETRO	MUERTOS	HERIDOS	DAÑOS MATERIALES (S)	CAUSAS	CONDUCTOR	PEATON	VEHICULO	CAMINO	GANADO	A. NAT.	A. NAT.
0	0	0	58,000		1	0	0	0	0	0	
5	0	0	35,000		1	0	0	0	0	0	
	0	0	58,000		1	0	0	0	0	0	
	0	0	95,000		2	0	0	0	0	0	
10	0	0	120,000		1	0	0	0	0	0	
	0	0	65,000		1	0	1	0	0	0	
	0	0	30,000		1	0	0	0	0	0	
15	1	2	124,000		2	0	0	0	1	0	
	0	0	150,000		1	0	0	0	0	0	
	0	0	150,000		1	0	0	0	0	0	
20	0	0	35,000		2	0	0	0	0	0	
	0	3	80,000		1	0	0	1	0	0	
	0	1	40,000		1	0	0	0	0	0	
25	1	0	55,000		1	0	0	0	0	0	
	0	0	200,000		1	0	0	0	0	0	
30											
35	0	0	15,000		1	0	0	0	0	0	
40	1	1	90,000		2	0	0	0	0	0	

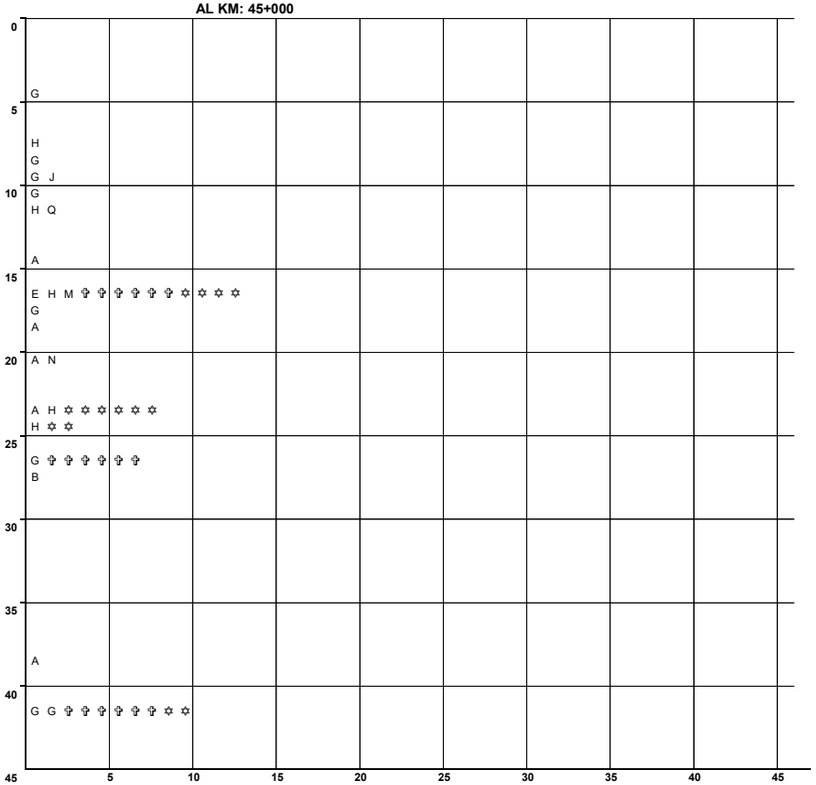

N U M E R O Y C L A S I F I C A C I O N D E A C C I D E N T E S

CLAVE	CLASIFICACION DEL ACCIDENTE	CLAVE	CLASIFICACION DEL ACCIDENTE
A	SALIDA DEL CAMINO	COLISION SOBRE EL CAMINO	
		G	OTRO VEHÍCULO MOTOR EN TRÁNSITO
SIN COLISION SOBRE EL CAMINO		**H**	OTRO VEHÍCULO MOTOR POR ALCANCE
B	VOLCADURA	**J**	VEHÍCULO MOTOR ESTACIONADO
C	CAIDA DE PASAJERO	**K**	FERROCARRIL
D	INCENDIO	**L**	BICICLETA/MOTOCICLETA
E	OTROS	**M**	ANIMAL
P	CAIDA DE CARGA	**N**	OBJETO FIJO
Q	DESPRENDIMIENTO DE REMOLQUE	**O**	OTROS OBJETOS
COLISION SOBRE EL CAMINO		**S**	SIN DATO
F	PEATÓN (ATROPELLAMIENTO)		
R	VELOCIDAD EXCESIVA	ACCIDENTES EQUIVALENTES A DAÑOS MATERIALES	
		✝	UN MUERTO = 6 ACCIDENTES
		✡	UN HERIDO = 2 ACCIDENTES

ACCIDENTES POR KILOMETRO
2016

CARRETERA Y TRAMO: Nueva Italia - Lázaro Cárdenas (Cuota) (km 59.400 - km 159.200), (km 182.000 - km 212.000) (MEX-014D) INICIA EN KM: 154+000 FINALIZA EN KM: 310+200

DEL KM: 154+000
AL KM: 195+000

KILOMETRO	MUERTOS	HERIDOS	DAÑOS MATERIALES (S)	COLISION SOBRE EL CAMINO	PEATON (ATROPELLAMIENTO)	VELOCIDAD EXCESIVA	CAIDA DE PASAJERO	INCENDIO	OTROS	CAIDA DE CARGA	DESPRENDIMIENTO DE REMOLQUE	A. NA. TUR. AL
160	1	1	140,000	1	0	0	0	0	0	0	0	
170	2	0	335,000	2	0	0	0	0	0	0	0	
175	0	2	70,000	1	0	0	0	0	0	0	0	
	0	0	200,000	1	0	0	0	0	0	0	0	
	2	0	2,200,000	1	0	0	0	0	0	0	0	
180	0	0	100,000	1	0	0	0	0	0	0	0	
190	1	0	15,000	1	0	0	0	0	0	0	0	
	0	0	100,000	1	0	0	0	0	0	0	0	

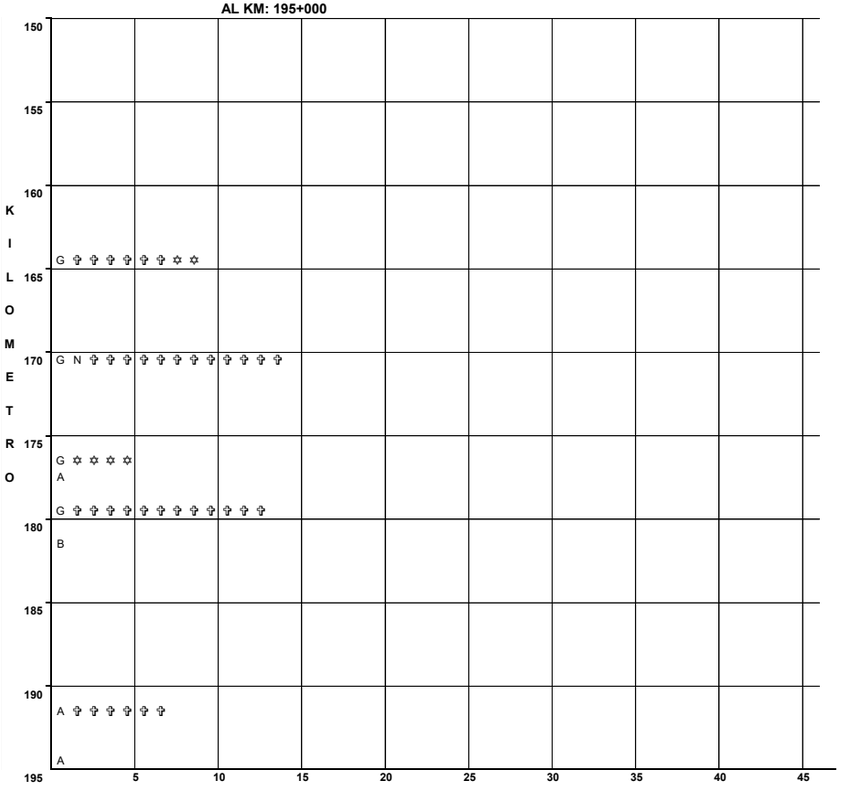

N U M E R O Y C L A S I F I C A C I O N D E A C C I D E N T E S

CLAVE	CLASIFICACION DEL ACCIDENTE	CLAVE	CLASIFICACION DEL ACCIDENTE
A	SALIDA DEL CAMINO	COLISION SOBRE EL CAMINO	
		G	OTRO VEHÍCULO MOTOR EN TRÁNSITO
SIN COLISION SOBRE EL CAMINO		**H**	OTRO VEHÍCULO MOTOR POR ALCANCE
B	VOLCADURA	**J**	VEHÍCULO MOTOR ESTACIONADO
C	CAIDA DE PASAJERO	**K**	FERROCARRIL
D	INCENDIO	**L**	BICICLETA/MOTOCICLETA
E	OTROS	**M**	ANIMAL
P	CAIDA DE CARGA	**N**	OBJETO FIJO
Q	DESPRENDIMIENTO DE REMOLQUE	**O**	OTROS OBJETOS
COLISION SOBRE EL CAMINO		**S**	SIN DATO
F	PEATÓN (ATROPELLAMIENTO)		
R	VELOCIDAD EXCESIVA	ACCIDENTES EQUIVALENTES A DAÑOS MATERIALES	
		✝	UN MUERTO = 6 ACCIDENTES
		✡	UN HERIDO = 2 ACCIDENTES

DEL KM: 195+000
AL KM: 240+000

KILOMETRO	MUERTOS	HERIDOS	DAÑOS MATERIALES (S)	COLISION SOBRE EL CAMINO	PEATON (ATROPELLAMIENTO)	VELOCIDAD EXCESIVA	CAIDA DE PASAJERO	INCENDIO	OTROS	CAIDA DE CARGA	DESPRENDIMIENTO DE REMOLQUE	A. NA. TUR. AL
205	0	0	40,000	1	0	0	0	0	0	0	0	
210	0	0	38,000	1	0	0	0	0	0	0	0	
	2	1	90,000	1	0	0	0	0	0	0	0	

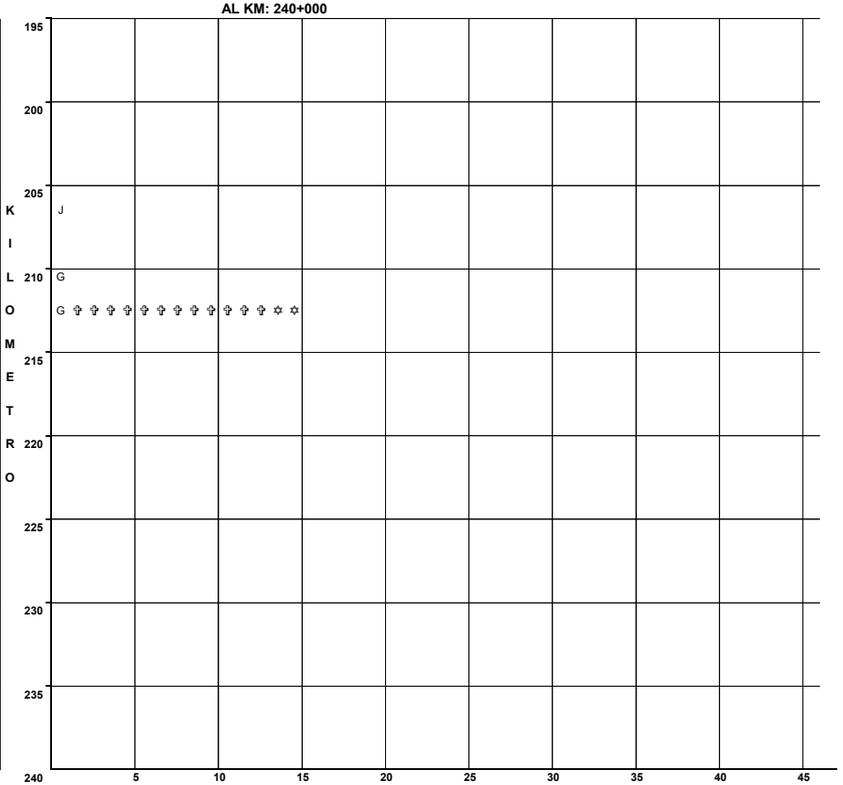

N U M E R O Y C L A S I F I C A C I O N D E A C C I D E N T E S

CLAVE	CLASIFICACION DEL ACCIDENTE	CLAVE	CLASIFICACION DEL ACCIDENTE
A	SALIDA DEL CAMINO	COLISION SOBRE EL CAMINO	
		G	OTRO VEHÍCULO MOTOR EN TRÁNSITO
SIN COLISION SOBRE EL CAMINO		**H**	OTRO VEHÍCULO MOTOR POR ALCANCE
B	VOLCADURA	**J**	VEHÍCULO MOTOR ESTACIONADO
C	CAIDA DE PASAJERO	**K**	FERROCARRIL
D	INCENDIO	**L**	BICICLETA/MOTOCICLETA
E	OTROS	**M**	ANIMAL
P	CAIDA DE CARGA	**N**	OBJETO FIJO
Q	DESPRENDIMIENTO DE REMOLQUE	**O**	OTROS OBJETOS
COLISION SOBRE EL CAMINO		**S**	SIN DATO
F	PEATÓN (ATROPELLAMIENTO)		
R	VELOCIDAD EXCESIVA	ACCIDENTES EQUIVALENTES A DAÑOS MATERIALES	
		✝	UN MUERTO = 6 ACCIDENTES
		✡	UN HERIDO = 2 ACCIDENTES

ACCIDENTES POR KILOMETRO
2016

CARRETERA Y TRAMO: Nueva Italia - Lázaro Cárdenas (Cuota) (km 59.400 - km 159.200), (km 182.000 - km 212.000) (MEX-014D) INICIA EN KM: 154+000 FINALIZA EN KM: 310+200

DEL KM: 240+000
AL KM: 285+000

MUERTOS	HERIDOS	DAÑOS MATERIALES (S)	CONDUCTOR	PEATON	VEHICULO	CAMINO	GANADO	A. NA. TUR. AL.
0	2	60,000	0	0	0	0	1	0
0	0	50,000	0	0	1	0	0	0
0	0	15,000	1	0	0	0	0	0

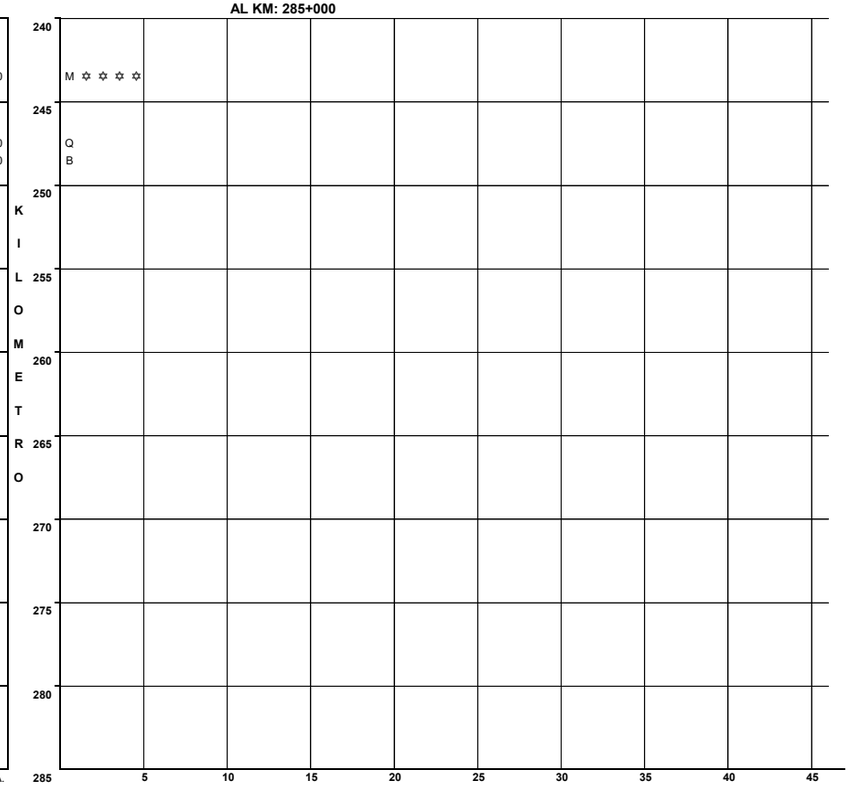

NUMERO Y CLASIFICACION DE ACCIDENTES

CLAVE	CLASIFICACION DEL ACCIDENTE	CLAVE	CLASIFICACION DEL ACCIDENTE
A	SALIDA DEL CAMINO		COLISION SOBRE EL CAMINO
		G	OTRO VEHÍCULO MOTOR EN TRÁNSITO
SIN COLISION SOBRE EL CAMINO		**H**	OTRO VEHÍCULO MOTOR POR ALCANCE
B	VOLCADURA	**J**	VEHÍCULO MOTOR ESTACIONADO
C	CAIDA DE PASAJERO	**K**	FERROCARRIL
D	INCENDIO	**L**	BICICLETA/MOTOCICLETA
E	OTROS	**M**	ANIMAL
P	CAIDA DE CARGA	**N**	OBJETO FIJO
Q	DESPRENDIMIENTO DE REMOLQUE	**O**	OTROS OBJETOS
COLISION SOBRE EL CAMINO		**S**	SIN DATO
F	PEATÓN (ATROPELLAMIENTO)		
R	VELOCIDAD EXCESIVA	ACCIDENTES	EQUIVALENTES A DAÑOS MATERIALES
		✟	UN MUERTO = 6 ACCIDENTES
		✡	UN HERIDO = 2 ACCIDENTES

DEL KM: 285+000
AL KM: 330+000

MUERTOS	HERIDOS	DAÑOS MATERIALES (S)	CONDUCTOR	PEATON	VEHICULO	CAMINO	GANADO	A. NA. TUR. AL.
0	0	100,000	1	0	0	0	0	0
1	1	105,000	2	0	0	0	0	0

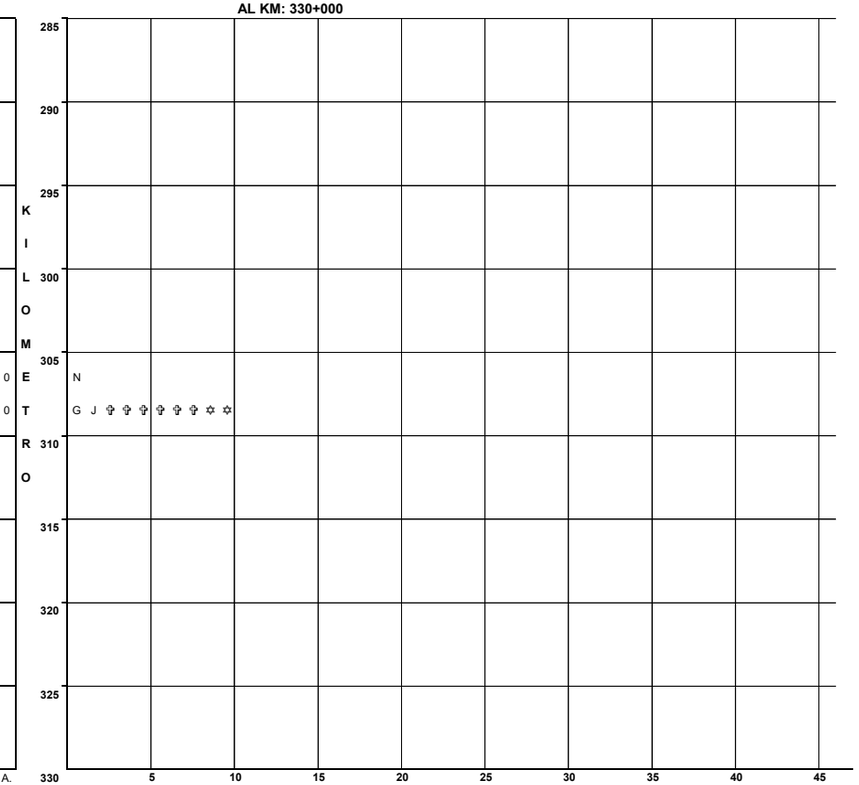

NUMERO Y CLASIFICACION DE ACCIDENTES

CLAVE	CLASIFICACION DEL ACCIDENTE	CLAVE	CLASIFICACION DEL ACCIDENTE
A	SALIDA DEL CAMINO		COLISION SOBRE EL CAMINO
		G	OTRO VEHÍCULO MOTOR EN TRÁNSITO
SIN COLISION SOBRE EL CAMINO		**H**	OTRO VEHÍCULO MOTOR POR ALCANCE
B	VOLCADURA	**J**	VEHÍCULO MOTOR ESTACIONADO
C	CAIDA DE PASAJERO	**K**	FERROCARRIL
D	INCENDIO	**L**	BICICLETA/MOTOCICLETA
E	OTROS	**M**	ANIMAL
P	CAIDA DE CARGA	**N**	OBJETO FIJO
Q	DESPRENDIMIENTO DE REMOLQUE	**O**	OTROS OBJETOS
COLISION SOBRE EL CAMINO		**S**	SIN DATO
F	PEATÓN (ATROPELLAMIENTO)		
R	VELOCIDAD EXCESIVA	ACCIDENTES	EQUIVALENTES A DAÑOS MATERIALES
		✟	UN MUERTO = 6 ACCIDENTES
		✡	UN HERIDO = 2 ACCIDENTES

ACCIDENTES POR KILOMETRO
2016

CARRETERA Y TRAMO: Opopeo - Puruarán (MEX-041-MICH) INICIA EN KM: 0+000 FINALIZA EN KM: 39+900

DEL KM: 0+000
AL KM: 45+000

KILOMETRO	MUERTOS	HERIDOS	DAÑOS MATERIALES (S)	CONDUCTOR	PEATONES	VEHICULOS	CAMINO	GANADO	A. NA. TUR. AL
20	0	0	45,000	1	0	0	0	0	0
30	0	0	3,000	1	0	0	0	0	0

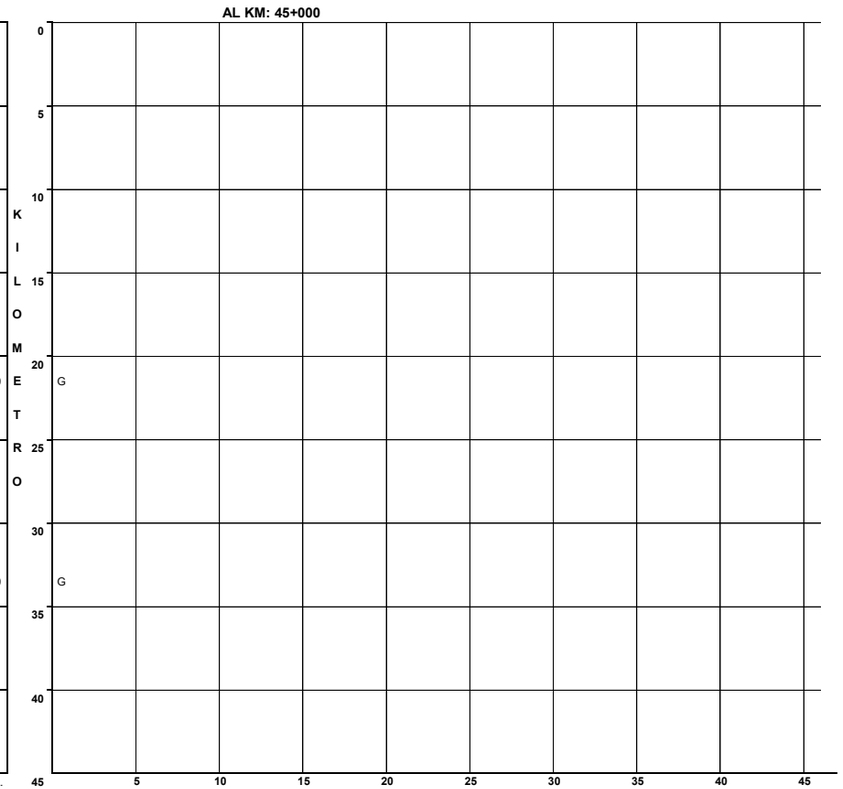

N U M E R O Y C L A S I F I C A C I O N D E A C C I D E N T E S

CLAVE	CLASIFICACION DEL ACCIDENTE
A	SALIDA DEL CAMINO
SIN COLISION SOBRE EL CAMINO	
B	VOLCADURA
C	CAIDA DE PASAJERO
D	INCENDIO
E	OTROS
P	CAIDA DE CARGA
Q	DESPRENDIMIENTO DE REMOLQUE
COLISION SOBRE EL CAMINO	
F	PEATÓN (ATROPELLAMIENTO)
R	VELOCIDAD EXCESIVA

CLAVE	CLASIFICACION DEL ACCIDENTE
COLISION SOBRE EL CAMINO	
G	OTRO VEHÍCULO MOTOR EN TRÁNSITO
H	OTRO VEHÍCULO MOTOR POR ALCANCE
J	VEHÍCULO MOTOR ESTACIONADO
K	FERROCARRIL
L	BICICLETA/MOTOCICLETA
M	ANIMAL
N	OBJETO FIJO
O	OTROS OBJETOS
S	SIN DATO

ACCIDENTES EQUIVALENTES A DAÑOS MATERIALES
↑ UN MUERTO = 6 ACCIDENTES
✲ UN HERIDO = 2 ACCIDENTES

ACCIDENTES POR KILOMETRO
2016

CARRETERA Y TRAMO: Pátzcuaro - Uruapan (Cuota) (MEX-14D) INICIA EN KM: 48+000 FINALIZA EN KM: 94+600

DEL KM: 48+000
AL KM: 90+000

MUERTOS	HERIDOS	DAÑOS MATERIALES (S)	COND. OCUPANTES	PEATONES	VEHICULOS	CAMION	GANADO	A. NA. TUR. AL.	KILOMETRO	CLAVES
0	0	14,000	1	0	0	0	0	0	45	A
1	2	115,000	1	0	0	0	0	0	50	G ✞ ✞ ✞ ✞ ✞ ✞ ✡ ✡ ✡ ✡
0	5	320,000	2	0	0	0	0	0		G G ✡ ✡ ✡ ✡ ✡ ✡ ✡ ✡ ✡ ✡
2	0	150,000	1	0	0	0	0	0	55	A ✞ ✞ ✞ ✞ ✞ ✞ ✞ ✞ ✞ ✞ ✞
0	2	50,000	0	0	1	0	0	0	60	A ✡ ✡ ✡ ✡
0	0	90,000	1	0	0	0	0	0	65	H
0	3	185,000	3	0	0	0	0	0		A A G ✡ ✡ ✡ ✡ ✡ ✡ ✡
1	0	300,000	2	0	0	0	0	0		B G ✞ ✞ ✞ ✞ ✞ ✞
0	0	100,000	1	0	0	0	0	0		A
3	1	575,000	5	0	0	0	0	0	70	F G G G N ✞ ✞ ✞ ✞ ✞ ✞ ✞ ✞ ✞ ✞ ✞ ✞ ✞ ✞ ✞ ✞ ✞ ✡ ✡
1	1	155,000	3	0	0	0	0	0		A F G ✞ ✞ ✞ ✞ ✞ ✞ ✡ ✡
2	0	1,095,000	1	0	0	1	0	0		G H ✞ ✞ ✞ ✞ ✞ ✞ ✞ ✞ ✞ ✞ ✞ ✞
0	0	65,000	1	0	0	0	0	0	75	G
1	0	325,000	3	0	0	0	0	0		G H H ✞ ✞ ✞ ✞ ✞ ✞ ✞
2	0	325,000	2	0	0	0	0	0		B N ✞ ✞ ✞ ✞ ✞ ✞ ✞ ✞ ✞ ✞ ✞ ✞
0	0	53,000	2	0	0	0	0	0	80	A N
7	0	1,080,000	1	0	0	0	0	0		G ✞ ✞ ✞ ✞ ✞ ✞ ✞ ✞ ✞ ✞ ✞ ✞ ✞ ✞ ✞ ✞ ✞

ACCIDENTES POR KILOMETRO
2016

CARRETERA Y TRAMO: Ramal a Uruapan (Distribuidor Zirimícuaro) (MEX-014D) **INICIA EN KM: 0+000** **FINALIZA EN KM: 10+500**

DEL KM: 0+000
AL KM: 10+500

MUERTOS	HERIDOS	DAÑOS MATERIALES (S)	CONDUCTOR	PEATONES	VEHICULOS	CAMINO	GANADO	A. NA. TURAL
0	0	52,000	2	0	0	0	0	0
0	0	10,000	1	0	0	0	0	0
0	0	85,000	1	0	0	0	0	0
0	0	56,000	1	0	0	0	0	0
0	1	0	0	0	0	0	0	1

SALDOS — CAUSAS

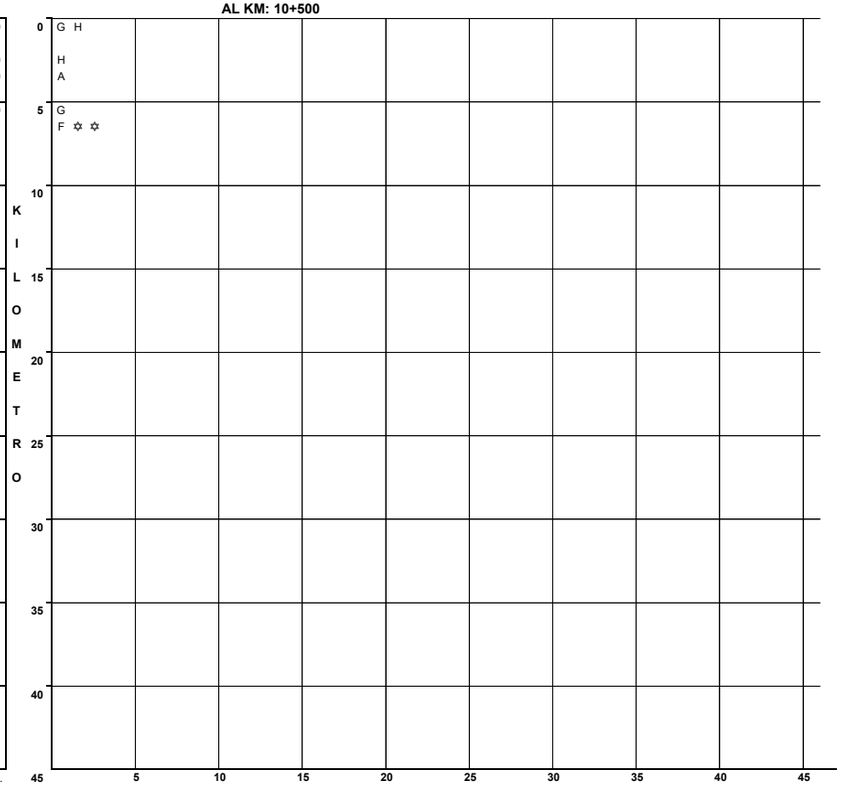

NUMERO Y CLASIFICACION DE ACCIDENTES

CLAVE	CLASIFICACION DEL ACCIDENTE
A	SALIDA DEL CAMINO
SIN COLISION SOBRE EL CAMINO	
B	VOLCADURA
C	CAIDA DE PASAJERO
D	INCENDIO
E	OTROS
P	CAIDA DE CARGA
Q	DESPRENDIMIENTO DE REMOLQUE
COLISION SOBRE EL CAMINO	
F	PEATÓN (ATROPELLAMIENTO)
R	VELOCIDAD EXCESIVA

CLAVE	CLASIFICACION DEL ACCIDENTE
COLISION SOBRE EL CAMINO	
G	OTRO VEHÍCULO MOTOR EN TRÁNSITO
H	OTRO VEHÍCULO MOTOR POR ALCANCE
J	VEHÍCULO MOTOR ESTACIONADO
K	FERROCARRIL
L	BICICLETA/MOTOCICLETA
M	ANIMAL
N	OBJETO FIJO
O	OTROS OBJETOS
S	SIN DATO

ACCIDENTES EQUIVALENTES A DAÑOS MATERIALES
✟ UN MUERTO = 6 ACCIDENTES
✡ UN HERIDO = 2 ACCIDENTES

ACCIDENTES POR KILOMETRO
2016

CARRETERA Y TRAMO: Pátzcuaro - Uruapan (MEX-014) **INICIA EN KM: 0+000** **FINALIZA EN KM: 62+600**

DEL KM: 0+000
AL KM: 45+000

MUERTOS	HERIDOS	DAÑOS MATERIALES (S)	COND. CAUSA	PEATON	VEHICULO	CAMION	GANADO	A. NAT.	A. NAT.
1	2	300,000	1	0	0	0	0	0	G ✝ ✝ ✝ ✝ ✝ ✝ ✡ ✡ ✡ ✡
1	0	145,000	2	0	0	0	0	0	G G ✝ ✝ ✝ ✝ ✝ ✝
0	3	15,000	1	0	0	0	0	0	H ✡ ✡ ✡ ✡ ✡ ✡
0	0	300,000	3	0	1	0	0	0	A A B G
0	1	280,000	2	0	0	0	0	0	A B ✡ ✡
0	0	30,000	1	0	0	0	0	0	G
0	0	55,000	1	0	0	0	0	0	G
1	0	85,000	2	0	0	0	0	0	A A ✝ ✝ ✝ ✝ ✝ ✝
0	0	61,000	1	0	0	0	0	0	H
0	0	42,000	1	0	0	0	0	0	H
0	0	70,000	1	0	0	0	0	0	G
0	0	110,000	1	0	0	0	0	0	G
2	1	95,000	2	0	0	0	0	0	A G ✝ ✝ ✝ ✝ ✝ ✝ ✝ ✝ ✝ ✝ ✝ ✡ ✡
0	0	25,000	1	0	0	0	0	0	A
0	0	180,000	2	0	0	0	0	0	G G
0	0	45,000	1	0	0	0	0	0	H

NUMERO Y CLASIFICACION DE ACCIDENTES

CLAVE	CLASIFICACION DEL ACCIDENTE	CLAVE	CLASIFICACION DEL ACCIDENTE
A	SALIDA DEL CAMINO	COLISION SOBRE EL CAMINO	
		G	OTRO VEHÍCULO MOTOR EN TRÁNSITO
SIN COLISION SOBRE EL CAMINO		**H**	OTRO VEHÍCULO MOTOR POR ALCANCE
B	VOLCADURA	**J**	VEHÍCULO MOTOR ESTACIONADO
C	CAIDA DE PASAJERO	**K**	FERROCARRIL
D	INCENDIO	**L**	BICICLETA/MOTOCICLETA
E	OTROS	**M**	ANIMAL
P	CAIDA DE CARGA	**N**	OBJETO FIJO
Q	DESPRENDIMIENTO DE REMOLQUE	**O**	OTROS OBJETOS
COLISION SOBRE EL CAMINO		**S**	SIN DATO
F	PEATÓN (ATROPELLAMIENTO)		
R	VELOCIDAD EXCESIVA	ACCIDENTES EQUIVALENTES A DAÑOS MATERIALES	
		✝	UN MUERTO = 6 ACCIDENTES
		✡	UN HERIDO = 2 ACCIDENTES

DEL KM: 45+000
AL KM: 62+600

MUERTOS	HERIDOS	DAÑOS MATERIALES (S)	COND. CAUSA	PEATON	VEHICULO	CAMION	GANADO	A. NAT.	A. NAT.
0	0	90,000	1	0	0	0	0	0	G
0	0	40,000	1	0	0	0	0	0	G
0	0	67,000	0	0	1	0	0	0	G
0	0	57,000	2	0	0	0	0	0	G N
0	0	67,000	2	0	0	0	0	0	A G
0	0	119,000	4	0	0	0	0	0	G G G G

NUMERO Y CLASIFICACION DE ACCIDENTES

CLAVE	CLASIFICACION DEL ACCIDENTE	CLAVE	CLASIFICACION DEL ACCIDENTE
A	SALIDA DEL CAMINO	COLISION SOBRE EL CAMINO	
		G	OTRO VEHÍCULO MOTOR EN TRÁNSITO
SIN COLISION SOBRE EL CAMINO		**H**	OTRO VEHÍCULO MOTOR POR ALCANCE
B	VOLCADURA	**J**	VEHÍCULO MOTOR ESTACIONADO
C	CAIDA DE PASAJERO	**K**	FERROCARRIL
D	INCENDIO	**L**	BICICLETA/MOTOCICLETA
E	OTROS	**M**	ANIMAL
P	CAIDA DE CARGA	**N**	OBJETO FIJO
Q	DESPRENDIMIENTO DE REMOLQUE	**O**	OTROS OBJETOS
COLISION SOBRE EL CAMINO		**S**	SIN DATO
F	PEATÓN (ATROPELLAMIENTO)		
R	VELOCIDAD EXCESIVA	ACCIDENTES EQUIVALENTES A DAÑOS MATERIALES	
		✝	UN MUERTO = 6 ACCIDENTES
		✡	UN HERIDO = 2 ACCIDENTES

ACCIDENTES POR KILOMETRO
2016

CARRETERA Y TRAMO: Quiroga - Tepalcatepec (MEX-120) INICIA EN KM: 0+000 FINALIZA EN KM: 267+900

DEL KM: 0+000
AL KM: 45+000

MUERTOS	HERIDOS	DAÑOS MATERIALES (S)	COND. CAUSA	PEATON CAUSA	VEHICULO CAUSA	CAMINO CAUSA	GANADO CAUSA	A. NAT. UR. AL.
1	1	45,000	1	0	0	0	0	0
0	0	90,000	1	0	0	0	0	0
0	0	79,000	2	0	0	0	0	0
0	0	40,000	1	0	0	0	0	0
2	0	510,000	1	0	1	0	0	0
1	0	30,000	1	0	0	0	0	0
0	0	23,000	1	0	0	0	0	0

SALDOS — CAUSAS — KILOMETRO

Km	Clave
15	A ✝ ✝ ✝ ✝ ✝ ✝ ✡ ✡
15	G
15	G N
25	G
25	E G ✝ ✝ ✝ ✝ ✝ ✝ ✝ ✝ ✝ ✝ ✝ ✝
30	A ✝ ✝ ✝ ✝ ✝ ✝
40	G

NUMERO Y CLASIFICACION DE ACCIDENTES

CLAVE	CLASIFICACION DEL ACCIDENTE	CLAVE	CLASIFICACION DEL ACCIDENTE
A	SALIDA DEL CAMINO	COLISION SOBRE EL CAMINO	
		G	OTRO VEHÍCULO MOTOR EN TRÁNSITO
SIN COLISION SOBRE EL CAMINO		H	OTRO VEHÍCULO MOTOR POR ALCANCE
B	VOLCADURA	J	VEHÍCULO MOTOR ESTACIONADO
C	CAIDA DE PASAJERO	K	FERROCARRIL
D	INCENDIO	L	BICICLETA/MOTOCICLETA
E	OTROS	M	ANIMAL
P	CAIDA DE CARGA	N	OBJETO FIJO
Q	DESPRENDIMIENTO DE REMOLQUE	O	OTROS OBJETOS
COLISION SOBRE EL CAMINO		S	SIN DATO
F	PEATÓN (ATROPELLAMIENTO)		
R	VELOCIDAD EXCESIVA	ACCIDENTES EQUIVALENTES A DAÑOS MATERIALES	
		✝	UN MUERTO = 6 ACCIDENTES
		✡	UN HERIDO = 2 ACCIDENTES

DEL KM: 45+000
AL KM: 90+000

MUERTOS	HERIDOS	DAÑOS MATERIALES (S)	COND. CAUSA	PEATON CAUSA	VEHICULO CAUSA	CAMINO CAUSA	GANADO CAUSA	A. NAT. UR. AL.
0	2	55,000	0	0	0	1	0	0

SALDOS — CAUSAS — KILOMETRO

Km	Clave
50	H ✡ ✡ ✡ ✡

NUMERO Y CLASIFICACION DE ACCIDENTES

CLAVE	CLASIFICACION DEL ACCIDENTE	CLAVE	CLASIFICACION DEL ACCIDENTE
A	SALIDA DEL CAMINO	COLISION SOBRE EL CAMINO	
		G	OTRO VEHÍCULO MOTOR EN TRÁNSITO
SIN COLISION SOBRE EL CAMINO		H	OTRO VEHÍCULO MOTOR POR ALCANCE
B	VOLCADURA	J	VEHÍCULO MOTOR ESTACIONADO
C	CAIDA DE PASAJERO	K	FERROCARRIL
D	INCENDIO	L	BICICLETA/MOTOCICLETA
E	OTROS	M	ANIMAL
P	CAIDA DE CARGA	N	OBJETO FIJO
Q	DESPRENDIMIENTO DE REMOLQUE	O	OTROS OBJETOS
COLISION SOBRE EL CAMINO		S	SIN DATO
F	PEATÓN (ATROPELLAMIENTO)		
R	VELOCIDAD EXCESIVA	ACCIDENTES EQUIVALENTES A DAÑOS MATERIALES	
		✝	UN MUERTO = 6 ACCIDENTES
		✡	UN HERIDO = 2 ACCIDENTES

ACCIDENTES POR KILOMETRO
2016

CARRETERA Y TRAMO: Quiroga - Tepalcatepec (MEX-120) INICIA EN KM: 0+000 FINALIZA EN KM: 267+900

DEL KM: 90+000
AL KM: 135+000

KILOMETRO	MUERTOS	HERIDOS	DAÑOS MATERIALES (S)	CONDUCTOR	PEATONES	VEHICULOS	CAMINO	GANADO	A. NAT. AL.
90									
95									
100									
105									
110									
115									
120									
125									
130									
135									

NUMERO Y CLASIFICACION DE ACCIDENTES

DEL KM: 135+000
AL KM: 180+000

KILOMETRO	MUERTOS	HERIDOS	DAÑOS MATERIALES (S)	CONDUCTOR	PEATONES	VEHICULOS	CAMINO	GANADO	A. NAT. AL.
135									
140									
145									
150	0	1	20,000	1	0	0	0	0	0
155									
160	2	3	35,000	1	0	0	0	0	0
165	0	2	40,000	1	0	0	0	0	0
	0	0	90,000	1	0	0	0	0	0
170	0	1	102,000	1	0	0	0	0	0
175									
180									

NUMERO Y CLASIFICACION DE ACCIDENTES

150	155	160	165	170
A ✡ ✡				
		G ✞ ✞ ✞ ✞ ✞ ✞ ✞ ✞ ✞ ✞ ✞ ✞ ✡ ✡ ✡ ✡	A ✡ ✡ ✡ ✡	
			H	
				G ✡ ✡

CLAVE	CLASIFICACION DEL ACCIDENTE	CLAVE	CLASIFICACION DEL ACCIDENTE
A	SALIDA DEL CAMINO	COLISION SOBRE EL CAMINO	
		G	OTRO VEHÍCULO MOTOR EN TRÁNSITO
SIN COLISION SOBRE EL CAMINO		H	OTRO VEHÍCULO MOTOR POR ALCANCE
B	VOLCADURA	J	VEHÍCULO MOTOR ESTACIONADO
C	CAIDA DE PASAJERO	K	FERROCARRIL
D	INCENDIO	L	BICICLETA/MOTOCICLETA
E	OTROS	M	ANIMAL
P	CAIDA DE CARGA	N	OBJETO FIJO
Q	DESPRENDIMIENTO DE REMOLQUE	O	OTROS OBJETOS
COLISION SOBRE EL CAMINO		S	SIN DATO
F	PEATÓN (ATROPELLAMIENTO)		
R	VELOCIDAD EXCESIVA	ACCIDENTES EQUIVALENTES A DAÑOS MATERIALES	
		✞	UN MUERTO = 6 ACCIDENTES
		✡	UN HERIDO = 2 ACCIDENTES

ACCIDENTES POR KILOMETRO
2016

CARRETERA Y TRAMO: Quiroga - Tepalcatepec (MEX-120) INICIA EN KM: 0+000 FINALIZA EN KM: 267+900

DEL KM: 180+000
AL KM: 225+000

KILOMETRO	MUERTOS	HERIDOS	DAÑOS MATERIALES (S)	CONDUCTOR	PEATON	VEHICULO	CAMINO	GANADO	A. NAT. A.	A. NAT. A.
180	0	0	55,000	3	0	0	0	0	0	
	2	3	185,000	3	0	0	0	0	0	
185	0	0	5,000	1	0	0	0	0	0	
	0	0	40,000	0	0	1	0	0	0	
	0	0	20,000	1	0	0	0	0	0	
190	0	2	45,000	1	0	0	0	0	0	
	0	0	22,000	1	0	0	0	0	0	
	0	1	3,000	1	0	0	0	0	0	
	0	0	20,000	1	0	0	0	0	0	
195	0	1	65,000	1	0	0	0	0	0	
	0	0	5,000	1	0	0	0	0	0	
	0	0	20,000	1	0	0	0	0	0	
	0	5	57,500	3	0	0	0	0	0	
	0	1	10,000	1	0	0	0	0	0	
200										
	1	1	40,000	2	0	0	0	0	0	
	0	0	5,000	1	0	0	0	0	0	
205	3	0	580,000	1	0	0	0	0	0	
210										
215	3	0	47,000	2	0	0	0	0	0	
220	0	0	11,000	1	0	0	0	0	0	



N U M E R O Y C L A S I F I C A C I O N D E A C C I D E N T E S

CLAVE	CLASIFICACION DEL ACCIDENTE	CLAVE	CLASIFICACION DEL ACCIDENTE
A	SALIDA DEL CAMINO	COLISION SOBRE EL CAMINO	
		G	OTRO VEHÍCULO MOTOR EN TRÁNSITO
SIN COLISION SOBRE EL CAMINO		**H**	OTRO VEHÍCULO MOTOR POR ALCANCE
B	VOLCADURA	**J**	VEHÍCULO MOTOR ESTACIONADO
C	CAIDA DE PASAJERO	**K**	FERROCARRIL
D	INCENDIO	**L**	BICICLETA/MOTOCICLETA
E	OTROS	**M**	ANIMAL
P	CAIDA DE CARGA	**N**	OBJETO FIJO
Q	DESPRENDIMIENTO DE REMOLQUE	**O**	OTROS OBJETOS
COLISION SOBRE EL CAMINO		**S**	SIN DATO
F	PEATÓN (ATROPELLAMIENTO)		
R	VELOCIDAD EXCESIVA	ACCIDENTES EQUIVALENTES A DAÑOS MATERIALES	
		✝	UN MUERTO = 6 ACCIDENTES
		✡	UN HERIDO = 2 ACCIDENTES

ACCIDENTES POR KILOMETRO
2016

CARRETERA Y TRAMO: Rinconada - La Piedad (MEX-015) INICIA EN KM: 0+000 FINALIZA EN KM: 46+400

DEL KM: 0+000
AL KM: 45+000

SALDOS	MUERTOS	HERIDOS	DAÑOS MATERIALES (S)	CAUSAS	CONDUCTOR	PEATON	VEHICULO	CAMINO	GANADO	A. NAT. A.	KILOMETRO
	0	0	9,000		1	0	0	0	0	0	0
	0	1	40,000		1	0	0	0	0	0	0
	0	0	60,000		1	0	0	0	0	0	5
	0	3	60,000		1	0	0	0	0	0	
											10
	0	7	60,000		1	0	0	0	0	0	15
											20
	0	0	84,000		2	0	0	0	0	0	25
	1	0	40,000		1	0	0	0	0	0	
	1	0	85,000		1	0	0	0	0	0	30
	0	1	130,000		2	0	0	0	0	0	35
											40
											45

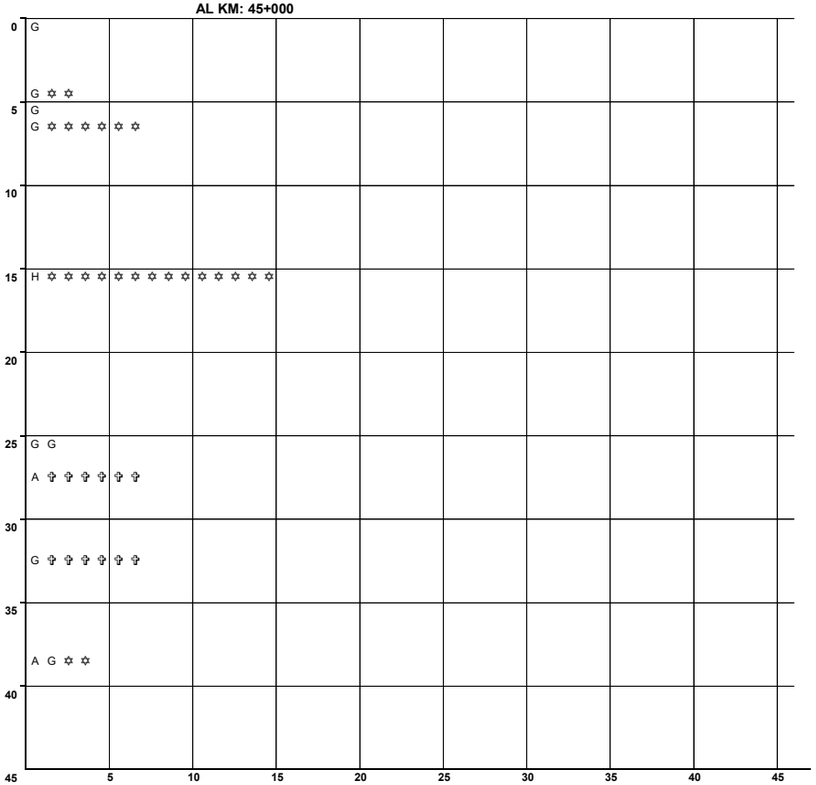

N U M E R O Y C L A S I F I C A C I O N D E A C C I D E N T E S

CLAVE	CLASIFICACION DEL ACCIDENTE
A	SALIDA DEL CAMINO
SIN COLISION SOBRE EL CAMINO	
B	VOLCADURA
C	CAIDA DE PASAJERO
D	INCENDIO
E	OTROS
P	CAIDA DE CARGA
Q	DESPRENDIMIENTO DE REMOLQUE
COLISION SOBRE EL CAMINO	
F	PEATÓN (ATROPELLAMIENTO)
R	VELOCIDAD EXCESIVA

CLAVE	CLASIFICACION DEL ACCIDENTE
COLISION SOBRE EL CAMINO	
G	OTRO VEHÍCULO MOTOR EN TRÁNSITO
H	OTRO VEHÍCULO MOTOR POR ALCANCE
J	VEHÍCULO MOTOR ESTACIONADO
K	FERROCARRIL
L	BICICLETA/MOTOCICLETA
M	ANIMAL
N	OBJETO FIJO
O	OTROS OBJETOS
S	SIN DATO

ACCIDENTES EQUIVALENTES A DAÑOS MATERIALES

✝ UN MUERTO = 6 ACCIDENTES

✡ UN HERIDO = 2 ACCIDENTES

ACCIDENTES POR KILOMETRO
2016

CARRETERA Y TRAMO: T. C. (Zihuatanejo - La Mira) - Lázaro Cárdenas (MEX-200) **INICIA EN KM: 0+000** **FINALIZA EN KM: 4+000**

DEL KM: 0+000
AL KM: 4+000

MUERTOS	HERIDOS	DAÑOS MATERIALES (S)	CONDUCTOR	PEATONES	VEHICULOS	CAMINO	GANADO	A. NAT. UR. AL
0	0	270,000	1	0	0	1	0	0
0	2	92,000	1	0	0	0	0	0
0	3	65,000	2	0	0	0	0	0

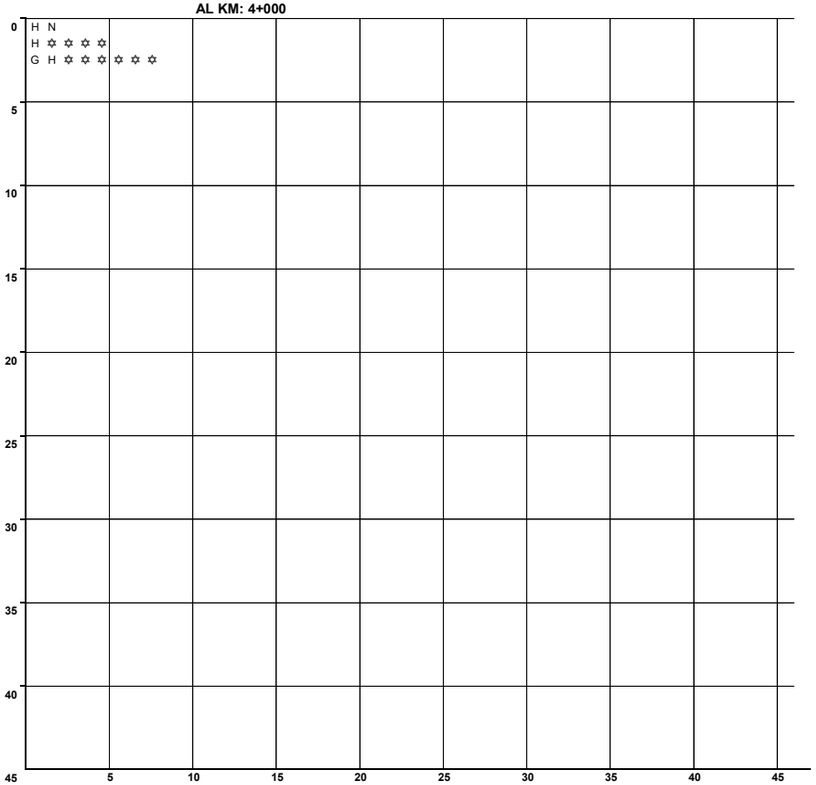

N U M E R O Y C L A S I F I C A C I O N D E A C C I D E N T E S

CLAVE	CLASIFICACION DEL ACCIDENTE
A	SALIDA DEL CAMINO
SIN COLISION SOBRE EL CAMINO	
B	VOLCADURA
C	CAIDA DE PASAJERO
D	INCENDIO
E	OTROS
P	CAIDA DE CARGA
Q	DESPRENDIMIENTO DE REMOLQUE
COLISION SOBRE EL CAMINO	
F	PEATÓN (ATROPELLAMIENTO)
R	VELOCIDAD EXCESIVA

CLAVE	CLASIFICACION DEL ACCIDENTE
COLISION SOBRE EL CAMINO	
G	OTRO VEHÍCULO MOTOR EN TRÁNSITO
H	OTRO VEHÍCULO MOTOR POR ALCANCE
J	VEHÍCULO MOTOR ESTACIONADO
K	FERROCARRIL
L	BICICLETA/MOTOCICLETA
M	ANIMAL
N	OBJETO FIJO
O	OTROS OBJETOS
S	SIN DATO

ACCIDENTES EQUIVALENTES A DAÑOS MATERIALES
✟ UN MUERTO = 6 ACCIDENTES
✡ UN HERIDO = 2 ACCIDENTES

ACCIDENTES POR KILOMETRO

CARRETERA Y TRAMO: Toluca - Morelia Lim. Edos. Méx./Mich. - Morelia (MEX-015) INICIA EN KM: 70+200 FINALIZA EN KM: 240+100

DEL KM: 70+000
AL KM: 115+000

SALDOS			CAUSAS						KILOMETRO
MUERTOS	HERIDOS	DAÑOS MATERIALES (S)	CONDUCTOR	PEATONES	VEHICULAS	CAMION	GANADO	A. NAT. UR. L.	
0	0	4,000	1	0	0	0	0	0	

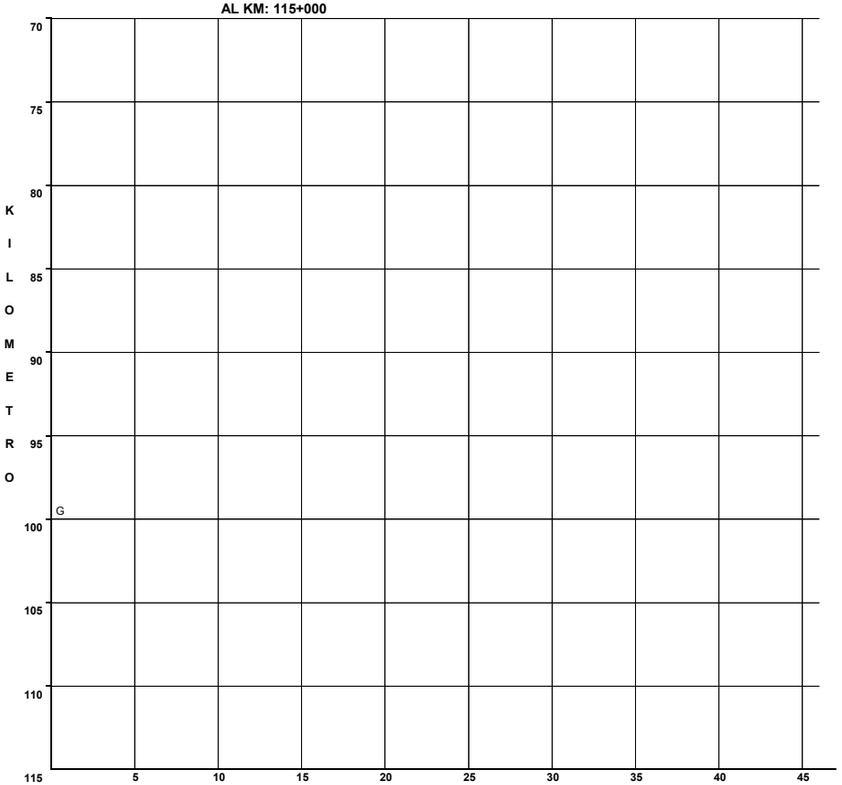

NUMERO Y CLASIFICACION DE ACCIDENTES

CLAVE	CLASIFICACION DEL ACCIDENTE	CLAVE	CLASIFICACION DEL ACCIDENTE
A	SALIDA DEL CAMINO	COLISION SOBRE EL CAMINO	
		G	OTRO VEHÍCULO MOTOR EN TRÁNSITO
SIN COLISION SOBRE EL CAMINO		**H**	OTRO VEHÍCULO MOTOR POR ALCANCE
B	VOLCADURA	**J**	VEHÍCULO MOTOR ESTACIONADO
C	CAIDA DE PASAJERO	**K**	FERROCARRIL
D	INCENDIO	**L**	BICICLETA/MOTOCICLETA
E	OTROS	**M**	ANIMAL
P	CAIDA DE CARGA	**N**	OBJETO FIJO
Q	DESPRENDIMIENTO DE REMOLQUE	**O**	OTROS OBJETOS
COLISION SOBRE EL CAMINO		**S**	SIN DATO
F	PEATÓN (ATROPELLAMIENTO)		
R	VELOCIDAD EXCESIVA	ACCIDENTES EQUIVALENTES A DAÑOS MATERIALES	
		✟	UN MUERTO = 6 ACCIDENTES
		✡	UN HERIDO = 2 ACCIDENTES

DEL KM: 115+000
AL KM: 160+000

SALDOS			CAUSAS						KILOMETRO
MUERTOS	HERIDOS	DAÑOS MATERIALES (S)	CONDUCTOR	PEATONES	VEHICULAS	CAMION	GANADO	A. NAT. UR. L.	

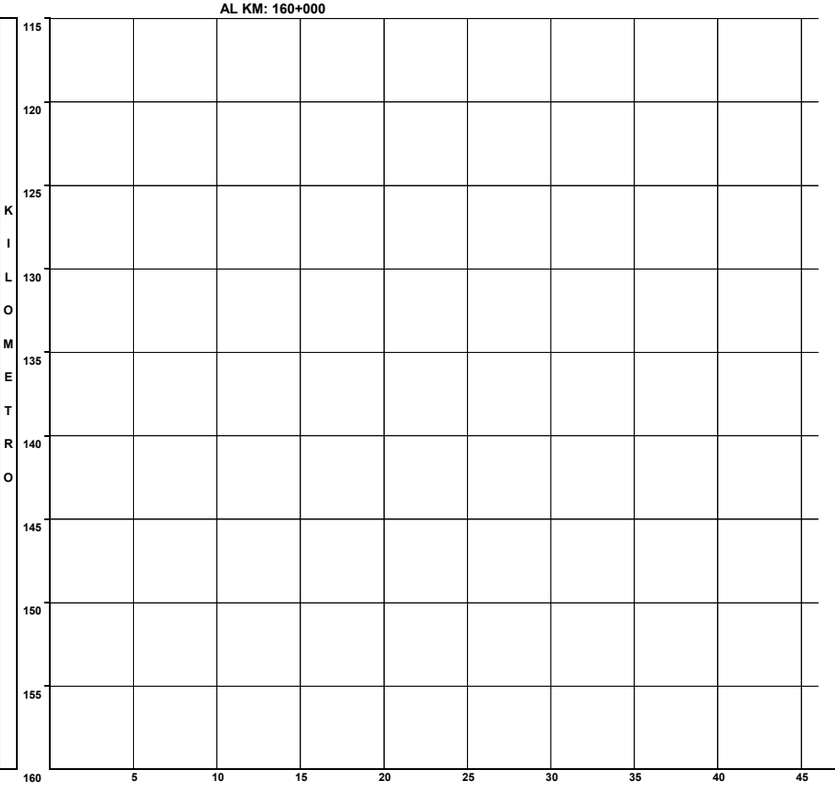

NUMERO Y CLASIFICACION DE ACCIDENTES

ACCIDENTES POR KILOMETRO
28

CARRETERA Y TRAMO: Toluca - Morelia Lim. Edos. Méx./Mich. - Morelia (MEX-015) INICIA EN KM: 70+200 FINALIZA EN KM: 240+100

DEL KM: 160+000
AL KM: 205+000

KILOMETRO	MUERTOS	HERIDOS	DAÑOS MATERIALES (S)	CONDUCTOR	PEATONES	VEHICULOS	CAMINO	GANADO	A. NATURAL
160									
165									
170									
175									
180									
185									
190									
195									
200									
205									

NUMERO Y CLASIFICACION DE ACCIDENTES

DEL KM: 205+000
AL KM: 250+000

KILOMETRO	MUERTOS	HERIDOS	DAÑOS MATERIALES (S)	CONDUCTOR	PEATONES	VEHICULOS	CAMINO	GANADO	A. NATURAL
205									
210									
215	0	0	45,000	1	0	0	0	0	0
220	0 0	0 1	30,000 40,000	1 1	0 0	0 0	0 0	0 0	0 0
225									
230	0	0	25,000	1	0	0	0	0	0
235	0	0	50,000	1	0	0	0	0	0
240									
245									
250									

KILOMETRO	CAMINO
210	G
215	B A ✡ ✡
225	G
230	A

NUMERO Y CLASIFICACION DE ACCIDENTES

CLAVE	CLASIFICACION DEL ACCIDENTE	CLAVE	CLASIFICACION DEL ACCIDENTE
A	SALIDA DEL CAMINO	COLISION SOBRE EL CAMINO	
		G	OTRO VEHÍCULO MOTOR EN TRÁNSITO
SIN COLISION SOBRE EL CAMINO		H	OTRO VEHÍCULO MOTOR POR ALCANCE
B	VOLCADURA	J	VEHÍCULO MOTOR ESTACIONADO
C	CAIDA DE PASAJERO	K	FERROCARRIL
D	INCENDIO	L	BICICLETA/MOTOCICLETA
E	OTROS	M	ANIMAL
P	CAIDA DE CARGA	N	OBJETO FIJO
Q	DESPRENDIMIENTO DE REMOLQUE	O	OTROS OBJETOS
COLISION SOBRE EL CAMINO		S	SIN DATO
F	PEATÓN (ATROPELLAMIENTO)		
R	VELOCIDAD EXCESIVA	ACCIDENTES EQUIVALENTES A DAÑOS MATERIALES	
		✟	UN MUERTO = 6 ACCIDENTES
		✡	UN HERIDO = 2 ACCIDENTES

ACCIDENTES POR KILOMETRO

CARRETERA Y TRAMO: Uruapan - Nueva Italia (Cuota) (MEX-014D) INICIA EN KM: 94+600 FINALIZA EN KM: 153+800

DEL KM: 95+000
AL KM: 140+000

MUERTOS	HERIDOS	DAÑOS MATERIALES (S)	COND. CAUSA	COPA	PEAT.	VEHI.	CAMI.	GANA.	ANIM.	A. NAT.	A. NAT.
2	3	85,000	1	0	0	0	0	0			
1	0	83,000	2	0	0	0	0	0			
0	0	165,000	2	0	0	0	0	0			
1	0	68,000	2	0	0	0	0	0			
1	1	15,000	1	0	0	0	0	0			
0	0	5,000	1	0	0	0	0	0			
0	0	4,000	1	0	0	0	0	0			
0	0	65,000	1	0	1	0	0	0			
2	4	180,000	1	0	0	0	0	0			
0	0	10,000	1	0	0	0	0	0			
1	0	35,000	0	0	1	0	0	0			
0	0	70,000	1	0	0	0	0	0			
0	0	30,000	1	0	0	0	0	0			
0	0	100,000	1	0	0	0	0	0			

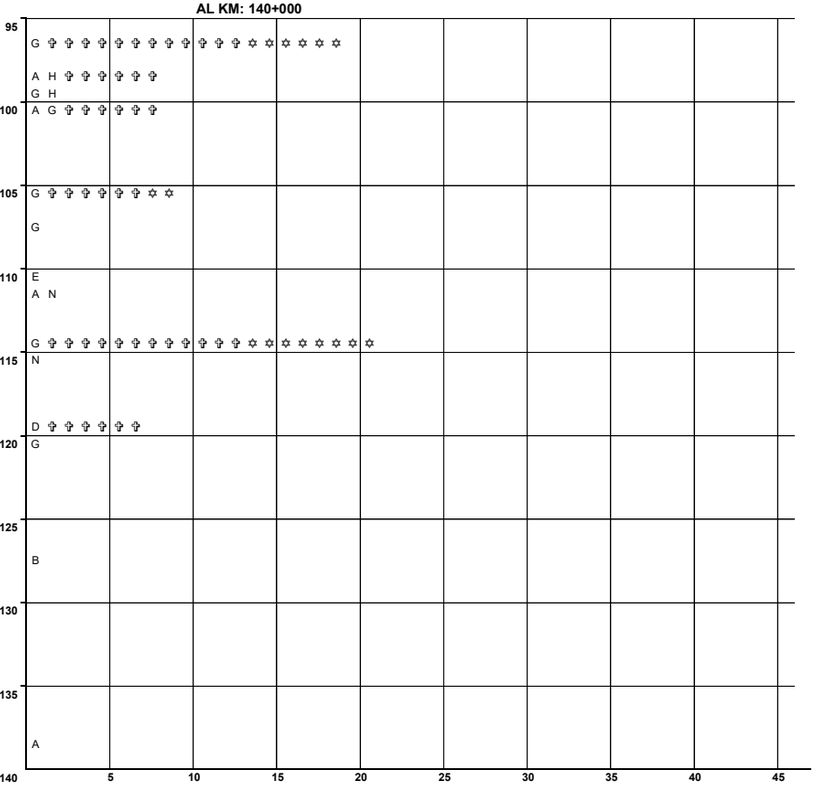

N U M E R O Y C L A S I F I C A C I O N D E A C C I D E N T E S

CLAVE	CLASIFICACION DEL ACCIDENTE	CLAVE	CLASIFICACION DEL ACCIDENTE
		COLISION SOBRE EL CAMINO	
A	SALIDA DEL CAMINO	**G**	OTRO VEHÍCULO MOTOR EN TRÁNSITO
SIN COLISION SOBRE EL CAMINO		**H**	OTRO VEHÍCULO MOTOR POR ALCANCE
B	VOLCADURA	**J**	VEHÍCULO MOTOR ESTACIONADO
C	CAIDA DE PASAJERO	**K**	FERROCARRIL
D	INCENDIO	**L**	BICICLETA/MOTOCICLETA
E	OTROS	**M**	ANIMAL
P	CAIDA DE CARGA	**N**	OBJETO FIJO
Q	DESPRENDIMIENTO DE REMOLQUE	**O**	OTROS OBJETOS
COLISION SOBRE EL CAMINO		**S**	SIN DATO
F	PEATÓN (ATROPELLAMIENTO)		
R	VELOCIDAD EXCESIVA	ACCIDENTES EQUIVALENTES A DAÑOS MATERIALES	
		✝	UN MUERTO = 6 ACCIDENTES
		✡	UN HERIDO = 2 ACCIDENTES

DEL KM: 140+000
AL KM: 153+800

MUERTOS	HERIDOS	DAÑOS MATERIALES (S)	COND. CAUSA	COPA	PEAT.	VEHI.	CAMI.	GANA.	ANIM.	A. NAT.	A. NAT.
0	5	110,000	1	0	1	0	0	0			
0	0	55,000	1	0	0	0	0	0			
6	0	140,000	1	0	0	0	0	0			
0	0	225,000	1	0	0	0	0	0			
2	0	230,000	2	0	1	0	0	0			
0	0	30,000	1	0	0	0	0	0			

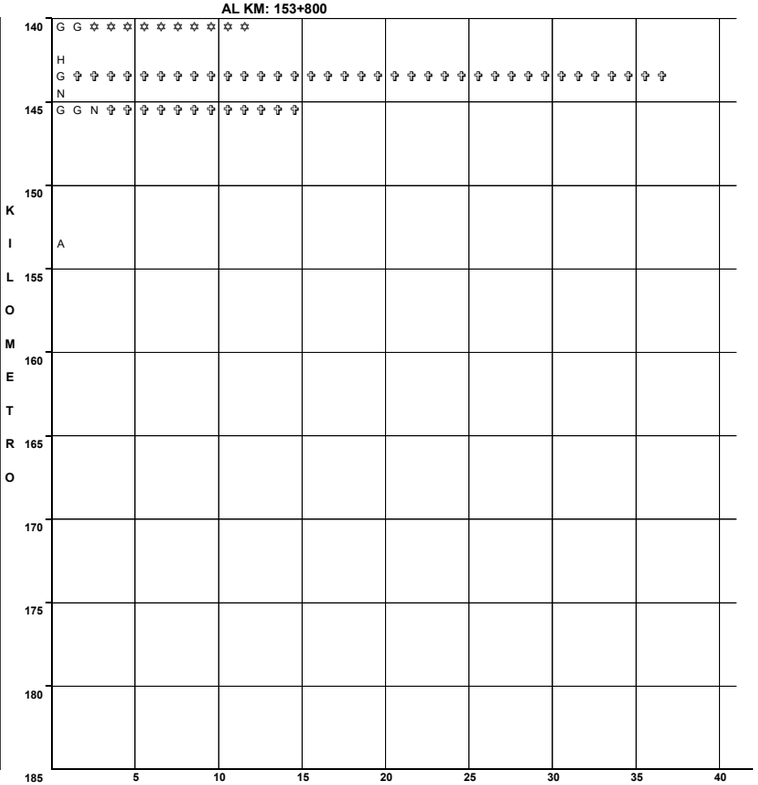
SALDOS
CAUSADOS
KILOMETRO
140 G G ✡ ✡ ✡ ✡ ✡ ✡ ✡ ✡ ✡ ✡
H
G ✝ ✝ ✝ ✝ ✝ ✝ ✝ ✝ ✝ ✝ ✝ ✝

ACCIDENTES POR KILOMETRO
30

CARRETERA Y TRAMO: Zamora - Vista Hermosa (MEX-035) **INICIA EN KM: 0+000** **FINALIZA EN KM: 59+900**

DEL KM: 0+000
AL KM: 45+000

MUERTOS	HERIDOS	DAÑOS MATERIALES (S)	CONDUCTOR	PEATONES	VEHICULAS	CAMIONES	GANADO	A. NAL. TUR.
1	1	55,000	1	0	0	0	0	0
0	1	500	0	1	0	0	0	0
1	0	80,000	1	0	0	0	0	0
1	1	20,000	1	0	0	0	0	0
1	0	8,000	1	0	0	0	0	0
1	5	23,000	2	0	0	0	0	0

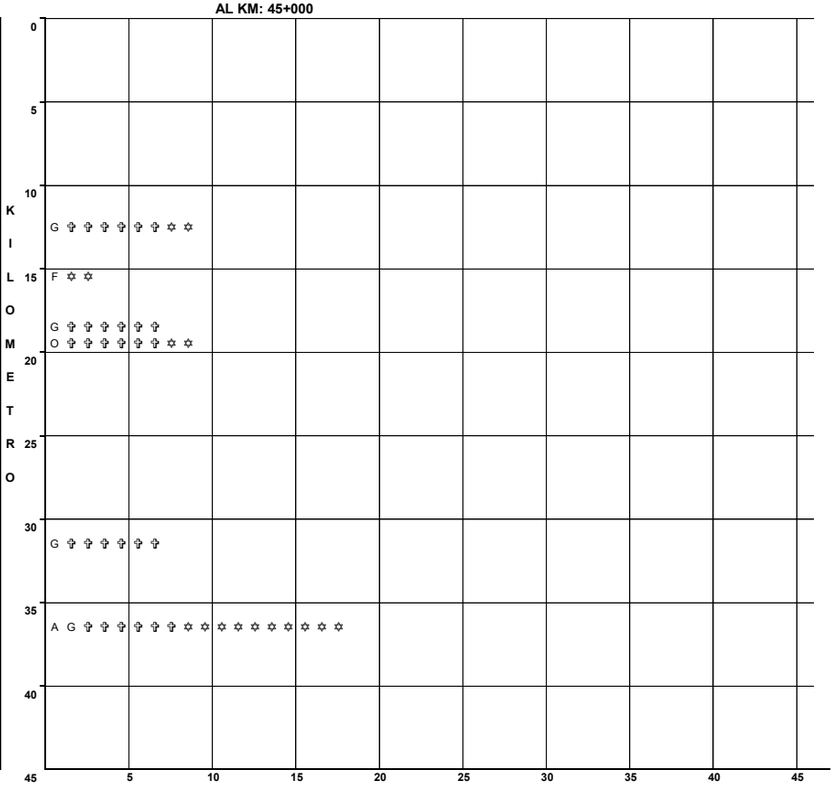

NUMERO Y CLASIFICACION DE ACCIDENTES

CLAVE	CLASIFICACION DEL ACCIDENTE
A	SALIDA DEL CAMINO
SIN COLISION SOBRE EL CAMINO	
B	VOLCADURA
C	CAIDA DE PASAJERO
D	INCENDIO
E	OTROS
P	CAIDA DE CARGA
Q	DESPRENDIMIENTO DE REMOLQUE
COLISION SOBRE EL CAMINO	
F	PEATÓN (ATROPELLAMIENTO)
R	VELOCIDAD EXCESIVA

CLAVE	CLASIFICACION DEL ACCIDENTE
COLISION SOBRE EL CAMINO	
G	OTRO VEHÍCULO MOTOR EN TRÁNSITO
H	OTRO VEHÍCULO MOTOR POR ALCANCE
J	VEHÍCULO MOTOR ESTACIONADO
K	FERROCARRIL
L	BICICLETA/MOTOCICLETA
M	ANIMAL
N	OBJETO FIJO
O	OTROS OBJETOS
S	SIN DATO

ACCIDENTES EQUIVALENTES A DAÑOS MATERIALES
✞ UN MUERTO = 6 ACCIDENTES
✡ UN HERIDO = 2 ACCIDENTES

DEL KM: 45+000
AL KM: 59+900

MUERTOS	HERIDOS	DAÑOS MATERIALES (S)	CONDUCTOR	PEATONES	VEHICULAS	CAMIONES	GANADO	A. NAL. TUR.
1	1	80,000	1	0	0	0	0	0

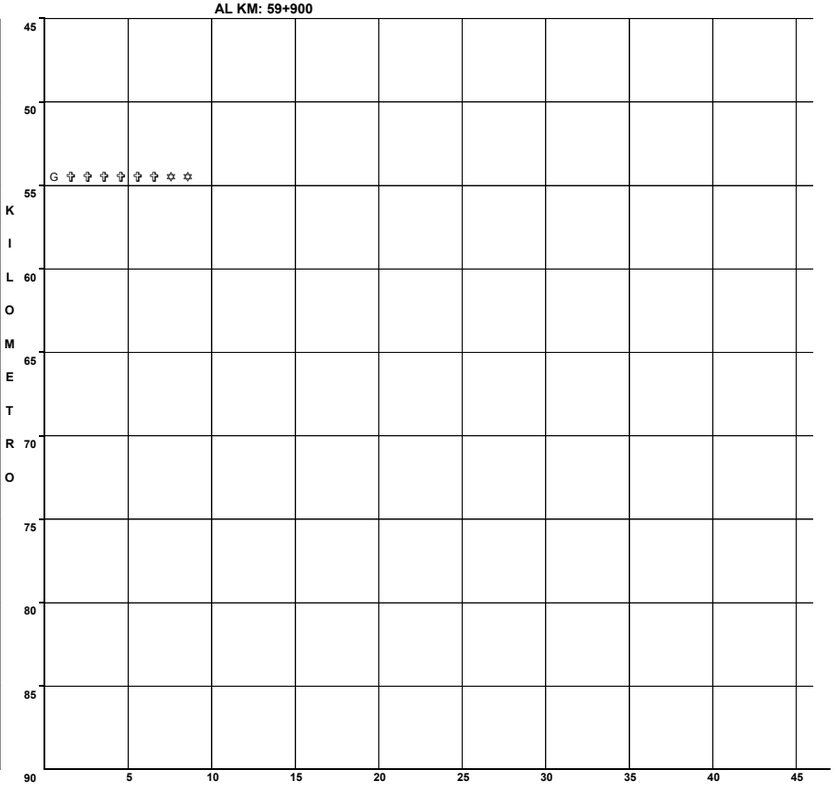

NUMERO Y CLASIFICACION DE ACCIDENTES

CLAVE	CLASIFICACION DEL ACCIDENTE
A	SALIDA DEL CAMINO
SIN COLISION SOBRE EL CAMINO	
B	VOLCADURA
C	CAIDA DE PASAJERO
D	INCENDIO
E	OTROS
P	CAIDA DE CARGA
Q	DESPRENDIMIENTO DE REMOLQUE
COLISION SOBRE EL CAMINO	
F	PEATÓN (ATROPELLAMIENTO)
R	VELOCIDAD EXCESIVA

CLAVE	CLASIFICACION DEL ACCIDENTE
COLISION SOBRE EL CAMINO	
G	OTRO VEHÍCULO MOTOR EN TRÁNSITO
H	OTRO VEHÍCULO MOTOR POR ALCANCE
J	VEHÍCULO MOTOR ESTACIONADO
K	FERROCARRIL
L	BICICLETA/MOTOCICLETA
M	ANIMAL
N	OBJETO FIJO
O	OTROS OBJETOS
S	SIN DATO

ACCIDENTES EQUIVALENTES A DAÑOS MATERIALES
✞ UN MUERTO = 6 ACCIDENTES
✡ UN HERIDO = 2 ACCIDENTES

ACCIDENTES POR KILOMETRO

CARRETERA Y TRAMO: Zihuatanejo - La Mira Lim. Edos. Gro./Mich. - La Mira (MEX-200) INICIA EN KM: 102+300 FINALIZA EN KM: 123+600

DEL KM: 102+000
AL KM: 145+000

KILOMETRO	MUERTOS	HERIDOS	DAÑOS MATERIALES (S)	CONDUCTOR	PEATONES	VEHICULOS	CAMINO	GANADO	A. NAT. UR. AL
110	0	0	50,000	0	0	1	0	0	0
110	0	0	55,000	1	0	0	0	0	0
110	0	0	40,000	1	0	0	0	0	0
110	0	0	25,000	1	0	0	0	0	0
115	0	3	105,000	2	0	0	0	0	0
115	0	6	90,200	2	0	0	0	0	0

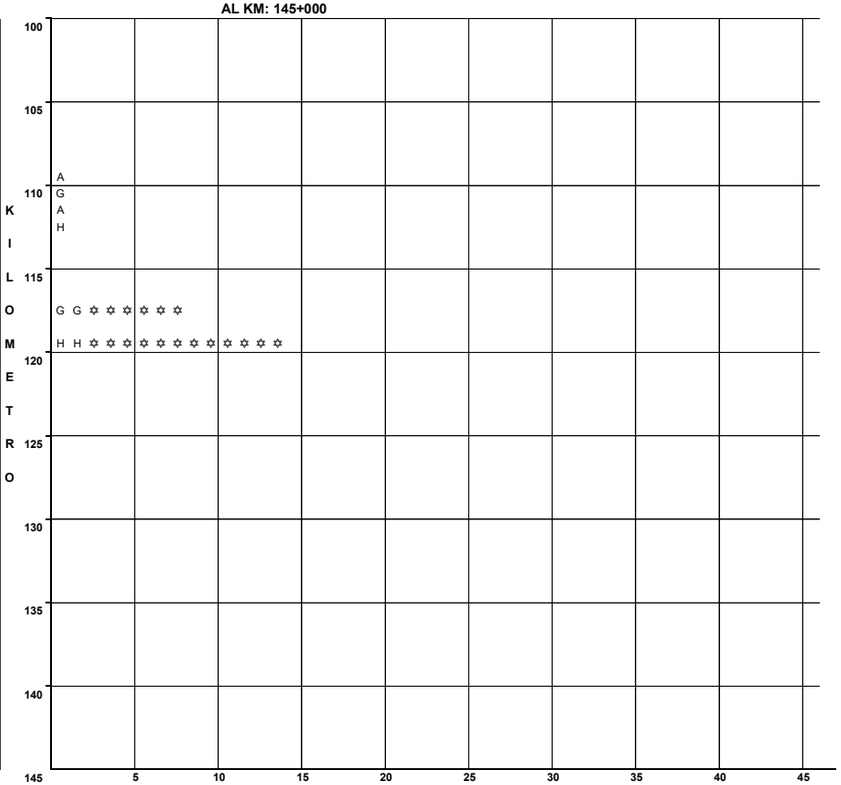

N U M E R O Y C L A S I F I C A C I O N D E A C C I D E N T E S

CLAVE	CLASIFICACION DEL ACCIDENTE	CLAVE	CLASIFICACION DEL ACCIDENTE
A	SALIDA DEL CAMINO	COLISION SOBRE EL CAMINO	
		G	OTRO VEHÍCULO MOTOR EN TRÁNSITO
SIN COLISION SOBRE EL CAMINO		**H**	OTRO VEHÍCULO MOTOR POR ALCANCE
B	VOLCADURA	**J**	VEHÍCULO MOTOR ESTACIONADO
C	CAIDA DE PASAJERO	**K**	FERROCARRIL
D	INCENDIO	**L**	BICICLETA/MOTOCICLETA
E	OTROS	**M**	ANIMAL
P	CAIDA DE CARGA	**N**	OBJETO FIJO
Q	DESPRENDIMIENTO DE REMOLQUE	**O**	OTROS OBJETOS
COLISION SOBRE EL CAMINO		**S**	SIN DATO
F	PEATÓN (ATROPELLAMIENTO)		
R	VELOCIDAD EXCESIVA	ACCIDENTES EQUIVALENTES A DAÑOS MATERIALES	
		✟	UN MUERTO = 6 ACCIDENTES
		✡	UN HERIDO = 2 ACCIDENTES

CAUSANTE PRINCIPAL DEL ACCIDENTE (en porcentaje)

2 0 1 6

M I C H O A C A N

CARRETERA Y TRAMO	CONDUCTOR	PEATÓN O PASAJERO	VEHÍCULO	CAMINO	IRRUPCIÓN DE GANADO	AGENTE NATURAL
Acámbaro - Zinapécuaro Lim. Edos. Gto./Mich. - Zinapécuaro	75.00	25.00	0.00	0.00	0.00	0.00
Atlacomulco - Maravatío (Cuota) Lim. Edos. Méx./Mich. - X. C. Maravatío - Acámbaro	66.67	0.00	20.00	13.33	0.00	0.00
Atlacomulco - Morelia Lim. Edos. Méx./Mich. - Morelia	96.55	0.00	0.00	3.45	0.00	0.00
Carapan - Playa Azul	90.70	0.00	4.65	4.65	0.00	0.00
Copandaro - Pátzcuaro (Cuota) Ent. Copandaro - Ent. Capula	76.92	0.00	7.69	7.69	7.69	0.00
Ent. Patti - Sahuayo	100.00	0.00	0.00	0.00	0.00	0.00
Ent. Playa Azul - Manzanillo T. C. (Carapan - Playa Azul) - Lim. Edos. Mich./Col.	100.00	0.00	0.00	0.00	0.00	0.00
Huajúmbaro - San José	100.00	0.00	0.00	0.00	0.00	0.00

CAUSANTE PRINCIPAL DEL ACCIDENTE (en porcentaje)

2 0 1 6

M I C H O A C A N

CARRETERA Y TRAMO	CONDUCTOR	PEATÓN O PASAJERO	VEHÍCULO	CAMINO	IRRUPCIÓN DE GANADO	AGENTE NATURAL
Irapuato - Zapotlanejo Lim. Edos. Gto./Mich. - Lim. Edos. Mich./Jal.	100.00	0.00	0.00	0.00	0.00	0.00
Jiquilpan - Colima Jiquilpan - Lim. Edos. Mich./Jal.	100.00	0.00	0.00	0.00	0.00	0.00
Jiquilpan - Guadalajara Jiquilpan - Lim. Edos. Mich./Jal.	75.00	0.00	25.00	0.00	0.00	0.00
La Noria - Acámbaro Lim. Edos. Qro./Mich - Lim Edos. Mich./Gto.						
La Orilla - Las Truchas	100.00	0.00	0.00	0.00	0.00	0.00
La Piedad - Carapan	100.00	0.00	0.00	0.00	0.00	0.00
Libramiento Norte de la Piedad (Cuota) Lím. de Edos. Jal./Mich. - (T. C. Patti - Sahuayo)						
Libramiento Oriente de Zamora	100.00	0.00	0.00	0.00	0.00	0.00

CAUSANTE PRINCIPAL DEL ACCIDENTE (en porcentaje)

2 0 1 6

M I C H O A C A N

CARRETERA Y TRAMO	CONDUCTOR	PEATÓN O PASAJERO	VEHÍCULO	CAMINO	IRRUPCIÓN DE GANADO	AGENTE NATURAL
Maravatío - Acámbaro Maravatío - Lim. Edos. Mich./Gto.	100.00	0.00	0.00	0.00	0.00	0.00
Maravatío - Zapotlanejo (Cuota) X. C. Maravatío - Acámbaro - Lim. Edos. Mich./Jal.	72.86	1.43	20.00	4.29	1.43	0.00
Morelia - Jiquilpan	92.86	0.00	4.76	2.38	0.00	0.00
Morelia - Pátzcuaro	85.71	1.30	6.49	5.19	0.00	1.30
Morelia - Salamanca (Cuota) T. C. (Morelia - Salamanca (Libre)) - Lim. Edos. Mich./Gto.	100.00	0.00	0.00	0.00	0.00	0.00
Morelia - Salamanca Morelia - Lim. Edos. Mich./Gto.	87.50	0.00	4.17	4.17	4.17	0.00
Nueva Italia - Lázaro Cárdenas (Cuota) (km 59.400 - km 159.200), (km 182.000 - km 212.000)	88.89	0.00	5.56	0.00	5.56	0.00
Opopeo - Puruarán	100.00	0.00	0.00	0.00	0.00	0.00

CAUSANTE PRINCIPAL DEL ACCIDENTE (en porcentaje)

2 0 1 6

M I C H O A C A N

CARRETERA Y TRAMO	CONDUCTOR	PEATÓN O PASAJERO	VEHÍCULO	CAMINO	IRRUPCIÓN DE GANADO	AGENTE NATURAL
Pátzcuaro - Uruapan (Cuota)	90.91	0.00	2.27	4.55	0.00	2.27
Pátzcuaro - Uruapan	94.29	0.00	5.71	0.00	0.00	0.00
Quiroga - Tepalcatepec	92.86	0.00	4.76	2.38	0.00	0.00
Ramal a Uruapan (Distribuidor Zirimícuaro)						
Rinconada - La Piedad	100.00	0.00	0.00	0.00	0.00	0.00
T. C. (Zihuatanejo - La Mira) - Lázaro Cárdenas	80.00	0.00	0.00	20.00	0.00	0.00
Toluca - Cd. Altamirano Lim. Edos. Gro./Mich. - Lim. Edos. Mich./Gro.						
Toluca - Morelia Lim. Edos. Méx./Mich. - Morelia	100.00	0.00	0.00	0.00	0.00	0.00

CAUSANTE PRINCIPAL DEL ACCIDENTE (en porcentaje)

2 0 1 6

M I C H O A C A N

CARRETERA Y TRAMO	CONDUCTOR	PEATÓN O PASAJERO	VEHÍCULO	CAMINO	IRRUPCIÓN DE GANADO	AGENTE NATURAL
Uruapan - Nueva Italia (Cuota)	85.19	0.00	14.81	0.00	0.00	0.00
Zamora - Vista Hermosa	87.50	12.50	0.00	0.00	0.00	0.00
Zihuatanejo - La Mira Lim. Edos. Gro./Mich. - La Mira	87.50	0.00	12.50	0.00	0.00	0.00
Zitácuaro - Cd. Altamirano						

TOTAL DE CAUSANTES PRINCIPALES DEL ACCIDENTE (en porcentaje)

M I C H O A C A N	88.37	0.66	6.81	3.16	0.66	0.33

DATOS DEL LUGAR DEL ACCIDENTE Y CONTROL DEL TRÁNSITO

2016

MICHOACAN

CARRETERA Y TRAMO	ALINEAMIENTO VERTICAL				ALINEAMIENTO HORIZONTAL											CONTROL DE TRÁNSITO EXISTENTE												
	PENDIENTE	CIMA	COLUMPIO	A NIVEL	TANGENTE	CURVA ABIERTA	CURVA CERRADA	ENTRONQUE	PUENTE O TUNEL	INTERSECCIÓN	CALLEJON	ACCESO PRIVADO	CRUCE FFCC	ZONA PORTUARIA	TRAMO EN CONSTRUCCIÓ	SEÑAL INFORMATIVA	SEÑAL PREVENTIVA	SEÑAL RESTRICTIVA	SEMAFORO	AGENTE O GUARDAVIA	BARRERA O ISLETA	RAYAS LATERALES	RAYA CENTRAL	VIBRADORES	ABANDERAMIENTO	BANDEREROS	OTRO CONTROL	SIN CONTROL
Acámbaro - Zinapécuaro Lim. Edos. Gto./Mich. - Zinapécuaro	3			1	2	1	1									4	4	4	0	0	0	4	4	0	0	0	0	0
Atlacomulco - Maravatío (Cuota) Lim. Edos. Méx./Mich. - X. C. Maravatío - Acámbaro	8	1		6	8	7										15	15	15	0	0	8	15	15	1	0	0	0	0
Atlacomulco - Morelia Lim. Edos. Méx./Mich. - Morelia	16	2		11	12	8	7	2								26	29	29	3	0	3	25	28	4	0	0	0	0
Carapan - Playa Azul	31			12	16	11	15	1								42	42	42	0	0	2	40	41	0	0	0	1	0
Copandaro - Pátzcuaro (Cuota) Ent. Copandaro - Ent. Capula	7	4		2	3	1	5	4								8	13	13	5	0	6	10	12	3	0	0	1	0
Ent. Patti - Sahuayo	2			18	19	1										17	19	18	2	0	0	17	19	2	0	0	0	1
Ent. Playa Azul - Manzanillo T. C. (Carapan - Playa Azul) - Lim. Edos. Mich./Col.	2			7	6	1	2									7	8	8	0	0	2	8	8	0	0	0	0	0
Huajúmbaro - San José	6	1		7	7	3	4									12	13	13	0	0	1	13	13	0	0	0	0	0
Irapuato - Zapotlanejo Lim. Edos. Gto./Mich. - Lim. Edos. Mich./Jal.				2	2											1	2	2	1	0	0	1	2	1	0	0	0	0
Jiquilpan - Colima Jiquilpan - Lim. Edos. Mich./Jal.	4			3	4	1	2									7	7	7	0	1	1	6	6	0	0	0	0	0
Jiquilpan - Guadalajara Jiquilpan - Lim. Edos. Mich./Jal.	1			7	6	2										7	6	7	0	0	0	8	8	0	0	0	0	0
La Noria - Acámbaro Lim. Edos. Qro./Mich - Lim Edos. Mich./Gto.																												

DATOS DEL LUGAR DEL ACCIDENTE Y CONTROL DEL TRÁNSITO

2016

MICHOACAN

CARRETERA Y TRAMO	ALINEAMIENTO VERTICAL				ALINEAMIENTO HORIZONTAL											CONTROL DE TRÁNSITO EXISTENTE												
	PENDIENTE	CIMA	COLUMPIO	A NIVEL	TANGENTE	CURVA ABIERTA	CURVA CERRADA	ENTRONQUE	PUENTE O TUNEL	INTERSECCIÓN	CALLEJON	ACCESO PRIVADO	CRUCE FFCC	ZONA PORTUARIA	TRAMO EN CONSTRUCCIÓN	SEÑAL INFORMATIVA	SEÑAL PREVENTIVA	SEÑAL RESTRICTIVA	SEMAFORO	AGENTE O GUARDAVIA	BARRERA O ISLETA	RAYAS LATERALES	RAYA CENTRAL	VIBRADORES	ABANDERAMIENTO	BANDEREROS	OTRO CONTROL	SIN CONTROL
La Orilla - Las Truchas				2	2											0	2	2	0	0	0	2	2	0	0	0	0	0
La Piedad - Carapan	1			3	2	1	1									3	3	3	0	0	0	4	4	0	0	0	0	0
Libramiento Norte de la Piedad (Cuota) Lím. de Edos. Jal./Mich. - (T. C. Patti - Sahuayo)																												
Libramiento Oriente de Zamora	3			1	1	3										4	4	4	1	0	1	4	4	0	0	0	0	0
Maravatío - Acámbaro Maravatío - Lim. Edos. Mich./Gto.	2				1		1									2	2	2	0	0	0	2	2	0	0	0	0	0
Maravatío - Zapotlanejo (Cuota) X. C. Maravatío - Acámbaro - Lim. Edos. Mich./Jal.	34	6		30	51	13	3					2				61	70	70	9	1	26	64	68	9	0	0	1	0
Morelia - Jiquilpan	23	3		16	18	8	14	1	1							37	40	42	4	0	2	36	40	4	0	0	0	0
Morelia - Pátzcuaro	23	3	1	50	63	10	3									72	76	73	3	0	9	67	73	3	0	0	1	1
Morelia - Salamanca (Cuota) T. C. (Morelia - Salamanca (Libre)) - Lim. Edos. Mich./Gto.	3			4	6	1										7	7	7	0	0	3	7	7	0	0	0	0	0
Morelia - Salamanca Morelia - Lim. Edos. Mich./Gto.	13	1		10	15	6	1				1					22	24	24	1	0	1	23	24	1	0	0	1	0
Nueva Italia - Lázaro Cárdenas (Cuota) (km 59.400 - km 159.200), (km 182.000 - km 212.000)	12			6	11	6						1				17	17	17	0	0	6	18	17	0	2	1	0	0
Opopeo - Puruarán	1			1	1		1									2	2	1	0	0	0	2	2	1	0	0	0	0

DATOS DEL LUGAR DEL ACCIDENTE Y CONTROL DEL TRÁNSITO

2016

MICHOACAN

CARRETERA Y TRAMO	ALINEAMIENTO VERTICAL				ALINEAMIENTO HORIZONTAL											CONTROL DE TRÁNSITO EXISTENTE												
	PENDIENTE	CIMA	COLUMPIO	A NIVEL	TANGENTE	CURVA ABIERTA	CURVA CERRADA	ENTRONQUE	PUENTE O TUNEL	INTERSECCIÓN	CALLEJON	ACCESO PRIVADO	CRUCE FFCC	ZONA PORTUARIA	TRAMO EN CONSTRUCCIÓN	SEÑAL INFORMATIVA	SEÑAL PREVENTIVA	SEÑAL RESTRICTIVA	SEMAFORO	AGENTE O GUARDAVIA	BARRERA O ISLETA	RAYAS LATERALES	RAYA CENTRAL	VIBRADORES	ABANDERAMIENTO	BANDEREROS	OTRO CONTROL	SIN CONTROL
Pátzcuaro - Uruapan (Cuota)	35	2		7	27	15	2									40	44	43	3	0	14	41	44	3	2	0	0	0
Pátzcuaro - Uruapan	25	2		8	14	11	9	1								32	35	35	2	0	2	32	34	3	0	0	0	0
Quiroga - Tepalcatepec	10	5	1	26	28	6	7	1								34	41	40	6	0	4	32	38	7	3	0	0	0
Ramal a Uruapan (Distribuidor Zirimícuaro)																												
Rinconada - La Piedad	2	1		8	9	1	1									9	10	10	1	0	0	9	10	1	0	0	0	0
T. C. (Zihuatanejo - La Mira) - Lázaro Cárdenas	1			4	3		1					1				4	4	4	0	0	0	5	5	0	0	0	0	0
Toluca - Cd. Altamirano Lim. Edos. Gro./Mich. - Lim. Edos. Mich./Gro.																												
Toluca - Morelia Lim. Edos. Méx./Mich. - Morelia	3			3	4		2									6	6	6	0	0	0	6	6	0	0	0	0	0
Uruapan - Nueva Italia (Cuota)	12	2	1	12	21	6										24	27	27	3	0	1	23	26	3	1	0	1	0
Zamora - Vista Hermosa	2			6	3	2	2									7	8	8	1	0	0	7	8	1	0	0	0	0
Zihuatanejo - La Mira Lim. Edos. Gro./Mich. - La Mira	1			7	6	1						1				7	8	8	0	0	0	7	7	1	0	0	0	0
Zitácuaro - Cd. Altamirano																												

DATOS DEL LUGAR DEL ACCIDENTE Y CONTROL DEL TRÁNSITO

2016

MICHOACAN

CARRETERA Y TRAMO	ALINEAMIENTO VERTICAL				ALINEAMIENTO HORIZONTAL											CONTROL DE TRÁNSITO EXISTENTE												
	PENDIENTE	CIMA	COLUMPIO	A NIVEL	TANGENTE	CURVA ABIERTA	CURVA CERRADA	ENTRONQUE	PUENTE O TUNEL	INTERSECCIÓN	CALLEJON	ACCESO PRIVADO	CRUCE FFCC	ZONA PORTUARIA	TRAMO EN CONSTRUCCIÓ	SEÑAL INFORMATIVA	SEÑAL PREVENTIVA	SEÑAL RESTRICTIVA	SEMAFORO	AGENTE O GUARDAVIA	BARRERA O ISLETA	RAYAS LATERALES	RAYA CENTRAL	VIBRADORES	ABANDERAMIENTO	BANDEREROS	OTRO CONTROL	SIN CONTROL

TOTAL DATOS DEL LUGAR DEL ACCIDENTE Y CONTROL DEL TRÁNSITO

MICHOACAN	286	33	3	280	371	126	84	10	1		1	5				536	588	584	45	2	92	538	577	48	8	1	6	2

CIRCUNSTANCIAS QUE CONTRIBUYERON AL ACCIDENTE

2 0 1 6

M I C H O A C A N

CARRETERA Y TRAMO	DEL CONDUCTOR O PEATÓN														DEL VEHICULO										DEL CAMINO							AGENTE NATURAL					
	IMPRUDENCIA O INTENCIÓN	VELOCIDAD EXCESIVA	INVADIÓ CARRIL CONTRARIO	REBASO INDEBIDAMENTE	NO RESPETÓ SEÑAL DE ALTO	NO RESPETÓ SEMAFORO	NO CEDIO EL PASO	NO GUARDO DISTANCIA	VIRÓ INDEBIDAMENTE	MAL ESTACIONADO	ESTADO DE EBRIEDAD	BAJO EFECTO DE DROGAS	DORMITANDO	DESLUMBRAMIENTO	LLANTAS	FRENOS	DIRECCION	SUSPENSIÓN	LUCES	EJES	TRANSMISIÓN	MOTOR	SOBRECUPO O SOBRECARGA	EXCESO DE DIMENSIONES	IRRUPCIÓN DE GANADO	DESPERFECTOS	FALTA DE SEÑALES	OBJETOS EN EL CAMINO	MOJADO	RESBALOSO	OTROS	LLUVIA	NIEVE O GRANIZO	NIEBLA O HUMO	TOLVANERA	VIENTOS FUERTES	OTROS
Acámbaro - Zinapécuaro Lim. Edos. Gto./Mich. - Zinapécuaro	1	1	1																																	
Atlacomulco - Maravatío (Cuota) Lim. Edos. Méx./Mich. - X. C. Maravatío - Acámbaro	5	1	2					2							3															2						
Atlacomulco - Morelia Lim. Edos. Méx./Mich. - Morelia	11	1	10				2	2					2																	1						
Carapan - Playa Azul	1	22	10	2			2						2		1			1										1		1						
Copandaro - Pátzcuaro (Cuota) Ent. Copandaro - Ent. Capula	6	2	1						1							1									1			1								
Ent. Patti - Sahuayo		8	3	1			2	2	3				1																							
Ent. Playa Azul - Manzanillo T. C. (Carapan - Playa Azul) - Lim. Edos. Mich./Col.	1	6	2																																	
Huajúmbaro - San José	3	1	8				1		1																											
Irapuato - Zapotlanejo Lim. Edos. Gto./Mich. - Lim. Edos. Mich./Jal.	1	1																																		
Jiquilpan - Colima Jiquilpan - Lim. Edos. Mich./Jal.	3		1		1		1						1																							
Jiquilpan - Guadalajara Jiquilpan - Lim. Edos. Mich./Jal.	1	1	1				2							1		1		1																		
La Noria - Acámbaro Lim. Edos. Qro./Mich - Lim Edos. Mich./Gto.																																				
La Orilla - Las Truchas		1	1																																	
La Piedad - Carapan			3						1																											
Libramiento Norte de la Piedad (Cuota) Lím. de Edos. Jal./Mich. - (T. C. Patti - Sahuayo)																																				
Libramiento Oriente de Zamora	1	2		1																																
Maravatío - Acámbaro Maravatío - Lim. Edos. Mich./Gto.	1		1																																	
Maravatío - Zapotlanejo (Cuota) X. C. Maravatío - Acámbaro - Lim. Edos. Mich./Jal.	10	16	6					13	1	1			4		9	1		4							1			1		2						
Morelia - Jiquilpan	2	7	19	1			5	3	2						1			1												1						

CIRCUNSTANCIAS QUE CONTRIBUYERON AL ACCIDENTE

2 0 1 6

M I C H O A C A N

CARRETERA Y TRAMO	DEL CONDUCTOR O PEATÓN														DEL VEHICULO										DEL CAMINO							AGENTE NATURAL					
	IMPRUDENCIA O INTENCIÓN	VELOCIDAD EXCESIVA	INVADIÓ CARRIL CONTRARIO	REBASO INDEBIDAMENTE	NO RESPETÓ SEÑAL DE ALTO	NO RESPETÓ SEMAFORO	NO CEDIO EL PASO	NO GUARDO DISTANCIA	VIRÓ INDEBIDAMENTE	MAL ESTACIONADO	ESTADO DE EBRIEDAD	BAJO EFECTO DE DROGAS	DORMITANDO	DESLUMBRAMIENTO	LLANTAS	FRENOS	DIRECCION	SUSPENSIÓN	LUCES	EJES	TRANSMISIÓN	MOTOR	SOBRECUPO O SOBRECARGA	EXCESO DE DIMENSIONES	IRRUPCIÓN DE GANADO	DESPERFECTOS	FALTA DE SEÑALES	OBJETOS EN EL CAMINO	MOJADO	RESBALOSO	OTROS	LLUVIA	NIEVE O GRANIZO	NIEBLA O HUMO	TOLVANERA	VIENTOS FUERTES	OTROS
Morelia - Pátzcuaro	16	22	4	2			5	9	6				2		4			1								1		1		2				1			
Morelia - Salamanca (Cuota) T. C. (Morelia - Salamanca (Libre)) - Lím. Edos. Mich./Gto.	2	1	4																																		
Morelia - Salamanca Morelia - Lím. Edos. Mich./Gto.	3	7	1				2	5	2	1													1		1					1							
Nueva Italia - Lázaro Cárdenas (Cuota) (km 59.400 - km 159.200), (km 182.000 - km 212.000)	1	5	7	2									1					1							1												
Opopeo - Puruarán			1					1																													
Pátzcuaro - Uruapan (Cuota)	3	15	18	1				3							1													1		1							1
Pátzcuaro - Uruapan	1	12	14	1			1	3	1						2																						
Quiroga - Tepalcatepec	7	13	7	2			4	4	1		1				2															1							
Ramal a Uruapan (Distribuidor Zirimícuaro)																																					
Rinconada - La Piedad	1	1	6				2	1																													
T. C. (Zihuatanejo - La Mira) - Lázaro Cárdenas			1					2			1																			1							
Toluca - Cd. Altamirano Lím. Edos. Gro./Mich. - Lím. Edos. Mich./Gro.																																					
Toluca - Morelia Lím. Edos. Méx./Mich. - Morelia		1	3						2																												
Uruapan - Nueva Italia (Cuota)		9	9	1			1	1	1				1		3			1																			
Zamora - Vista Hermosa	1	1	4								1																										
Zihuatanejo - La Mira Lím. Edos. Gro./Mich. - La Mira		2	2				1	1			1				1																						
Zitácuaro - Cd. Altamirano																																					

TOTAL DE CIRCUNSTANCIAS QUE CONTRIBUYERON AL ACCIDENTE

M I C H O A C A N	82	159	150	14	1		31	52	22	2	4		14	1	27	3		10					1		4	1		5		13				1			1

ACCIDENTES POR TIPO DE VEHÍCULO

2 0 1 6

M I C H O A C A N

CARRETERA Y TRAMO	ACCIDENTES	ACCIDENTES POR TIPO DE VEHÍCULO																							
		A	A-A	A-B	A-C	A-B-C	B	B-B	B-C	C	C-C	A-M	A-O	A-B-O	A-C-O	A-M-O	B-M	B-O	C-M	C-O	M	M-M	M-O	O	O-O
Acámbaro - Zinapécuaro Lim. Edos. Gto./Mich. - Zinapécuaro	4		1		1		1			1															
Atlacomulco - Maravatío (Cuota) Lim. Edos. Méx./Mich. - X. C. Maravatío - Acámbaro	15	9	3							2			1												
Atlacomulco - Morelia Lim. Edos. Méx./Mich. - Morelia	29	7	2	3	2				1	6	1		1						1	3			2		
Carapan - Playa Azul	43	13	5		7				1	10	5	1									1				
Copandaro - Pátzcuaro (Cuota) Ent. Copandaro - Ent. Capula	13				2					11															
Ent. Patti - Sahuayo	20	3	2		5					2	3		1						2		1		1		
Ent. Playa Azul - Manzanillo T. C. (Carapan - Playa Azul) - Lim. Edos. Mich./Col.	9	2		1						5															1
Huajúmbaro - San José	14	3		2	2		1		1	1	1	2											1		
Irapuato - Zapotlanejo Lim. Edos. Gto./Mich. - Lim. Edos. Mich./Jal.	2	1								1															
Jiquilpan - Colima Jiquilpan - Lim. Edos. Mich./Jal.	7				1					2			1						2		1				
Jiquilpan - Guadalajara Jiquilpan - Lim. Edos. Mich./Jal.	8				1					3	2								1		1				
La Noria - Acámbaro Lim. Edos. Qro./Mich - Lim Edos. Mich./Gto.	0																								

ACCIDENTES POR TIPO DE VEHÍCULO

2 0 1 6

M I C H O A C A N

CARRETERA Y TRAMO	ACCIDENTES	ACCIDENTES POR TIPO DE VEHÍCULO																							
		A	A-A	A-B	A-C	A-B-C	B	B-B	B-C	C	C-C	A-M	A-O	A-B-O	A-C-O	A-M-O	B-M	B-O	C-M	C-O	M	M-M	M-O	O	O-O
La Orilla - Las Truchas	2	1			1																				
La Piedad - Carapan	4	1			1						1								1						
Libramiento Norte de la Piedad (Cuota) Lím. de Edos. Jal./Mich. - (T. C. Patti - Sahuayo)	0																								
Libramiento Oriente de Zamora	4	1								2													1		
Maravatío - Acámbaro Maravatío - Lim. Edos. Mich./Gto.	2			1						1															
Maravatío - Zapotlanejo (Cuota) X. C. Maravatío - Acámbaro - Lim. Edos. Mich./Jal.	70	22	2	1	6		1	1	1	21	8		3		2						2				
Morelia - Jiquilpan	42	5	6		11	1	2		3	3	5	2					1		1		1			1	
Morelia - Pátzcuaro	77	25	8		7					23	3	1	4						1		2		2	1	
Morelia - Salamanca (Cuota) T. C. (Morelia - Salamanca (Libre)) - Lim. Edos. Mich./Gto.	7	1	3		1										1					1					
Morelia - Salamanca Morelia - Lim. Edos. Mich./Gto.	24	5	6	1	3					3			2					1		2			1		
Nueva Italia - Lázaro Cárdenas (Cuota) (km 59.400 - km 159.200), (km 182.000 - km 212.000)	18	3	1		5					5	2								1	1					
Opopeo - Puruarán	2										1											1			

ACCIDENTES POR TIPO DE VEHÍCULO

2 0 1 6

M I C H O A C A N

CARRETERA Y TRAMO	ACCIDENTES	ACCIDENTES POR TIPO DE VEHÍCULO																							
		A	A-A	A-B	A-C	A-B-C	B	B-B	B-C	C	C-C	A-M	A-O	A-B-O	A-C-O	A-M-O	B-M	B-O	C-M	C-O	M	M-M	M-O	O	O-O
Pátzcuaro - Uruapan (Cuota)	44	8	3	1	7	1				7	9		1		1					3			1	2	
Pátzcuaro - Uruapan	35	6	3	1	11				1	5	6								1					1	
Quiroga - Tepalcatepec	42	9	4		9					7	5	1	1						2		2		2		
Ramal a Uruapan (Distribuidor Zirimícuaro)	0																								
Rinconada - La Piedad	11		1		3	1		1		2	1								2						
T. C. (Zihuatanejo - La Mira) - Lázaro Cárdenas	5		1		2					1		1													
Toluca - Cd. Altamirano Lim. Edos. Gro./Mich. - Lim. Edos. Mich./Gro.	0																								
Toluca - Morelia Lim. Edos. Méx./Mich. - Morelia	6				2		1			2		1													
Uruapan - Nueva Italia (Cuota)	27	3	4		5				1	8	2		1							2	1				
Zamora - Vista Hermosa	8	1			3					1	2												1		
Zihuatanejo - La Mira Lim. Edos. Gro./Mich. - La Mira	8	2	2		2						1	1													
Zitácuaro - Cd. Altamirano	0																								

ACCIDENTES POR TIPO DE VEHÍCULO

2 0 1 6

M I C H O A C A N

CARRETERA Y TRAMO	ACCIDENTES	ACCIDENTES POR TIPO DE VEHÍCULO																							
		A	A-A	A-B	A-C	A-B-C	B	B-B	B-C	C	C-C	A-M	A-O	A-B-C	A-C-C	A-M-C	B-M	B-O	C-M	C-O	M	M-M	M-O	O	O-O
TOTAL DE ACCIDENTES POR TIPO DE VEHÍCULO																									
TOTALES	602	131	57	11	100	3	6	2	9	135	58	10	16		4		1	1	15	12	12	1	12	5	1
PORCENTAJES	100.00	21.76	9.47	1.83	16.61	0.50	1.00	0.33	1.50	22.43	9.63	1.66	2.66	0.00	0.66	0.00	0.17	0.17	2.49	1.99	1.99	0.17	1.99	0.83	0.17

TIPO DE VEHÍCULO

A.- AUTOMÓVIL

B.- AUTOBUSES

C.- CAMIÓN SENCILLO Y COMBINADO, FURGONETA Y PICK-UP

M.- MOTOCICLETAS Y BICICLETAS

O.- OTROS (MAQ. AGRÍCOLA, DE CONST, TREN, VEH. FUGADOS DEL SITIO)

TIPO DE VEHÍCULOS INVOLUCRADOS

2 0 1 6

M I C H O A C A N

| CARRETERA | TOTAL DE TIPO DE VEHÍCULOS INVOLUCRADOS | | |

TIPO DE VEHÍCULOS INVOLUCRADOS

2 0 1 6

M I C H O A C A N

| CARRETERA | TOTAL DE TIPO DE VEHÍCULOS INVOLUCRADOS | | |

TIPO DE VEHÍCULOS INVOLUCRADOS

2 0 1 6

M I C H O A C A N

| CARRETERA | TOTAL DE TIPO DE VEHÍCULOS INVOLUCRADOS | | |

TIPO DE VEHÍCULOS INVOLUCRADOS

2 0 1 6

M I C H O A C A N

CARRETERA	TOTAL DE TIPO DE VEHÍCULOS INVOLUCRADOS																																																	TOTAL DE VEH.
	A	A-A		A-B		A-C		A-B-C			B	B-B		B-C		C	C-C		A-M		A-O		A-B-O			A-C-O			A-M-O			B-M		B-O		C-M		C-O		M	M-M		M-O		O	O-O		
TOTAL DE TIPO DE VEHÍCULOS INVOLUCRADOS																																																		
TOTALES	131	57	57	11	11	109	113	3	3	3	6	2	2	9	9	135	58	66	10	10	16	16				5	5	4				1	1	1	1	15	15	15	12	12	1	1	12	12	10	1	1	962
	131	114		22		222		9			6	4		18		135	124		20		32					14						2		2		30		27		12	2		24		10	2		962

TIPO DE VEHÍCULO

A.- AUTOMÓVIL

B.- AUTOBUSES

C.- CAMIÓN SENCILLO Y COMBINADO, FURGONETA Y PICK-UP

M.- MOTOCICLETAS Y BICICLETAS

O.- OTROS (MAQ. AGRÍCOLA, DE CONST, TREN, VEH. FUGADOS DEL SITIO)

TIPO DE VEHÍCULO	TOTAL DE VEHÍCULOS	PORCENTAJE %
A	399	41.48%
B	35	3.64%
C	419	43.56%
M	52	5.41%
O	57	5.93%
Total	962	100.00%

RESUMEN DE ACCIDENTES DE TRÁNSITO 2 0 1 6

RED DE CARRETERA FEDERAL LIBRE Y DE CUOTA

M I C H O A C A N

CLASIFICACION	LONGITUD (km)	ACCIDENTES	HERIDOS	MUERTOS	DAÑOS MATERIALES (MILLÓNES $)	VEH/km (MILLÓNES)	INDICE DE ACCIDENTES (A)
CUOTA	591.310	194	117	85	25.6290	1,452.258	0.134
LIBRE	2,267.500	408	255	103	24.0350	5,994.708	0.068
RESUMEN DEL ESTADO	2,858.810	602	372	188	49.6640	7,446.971	0.081

NOTA:

(A) INDICE DE ACCIDENTES POR MILLÓN DE VEHÍCULOS - KILOMETRO