E S T A D I S T I C A

A C C I D E N T E S D E T R A N S I T O

2 0 1 7

C A M P E C H E

INFORMACION GENERAL

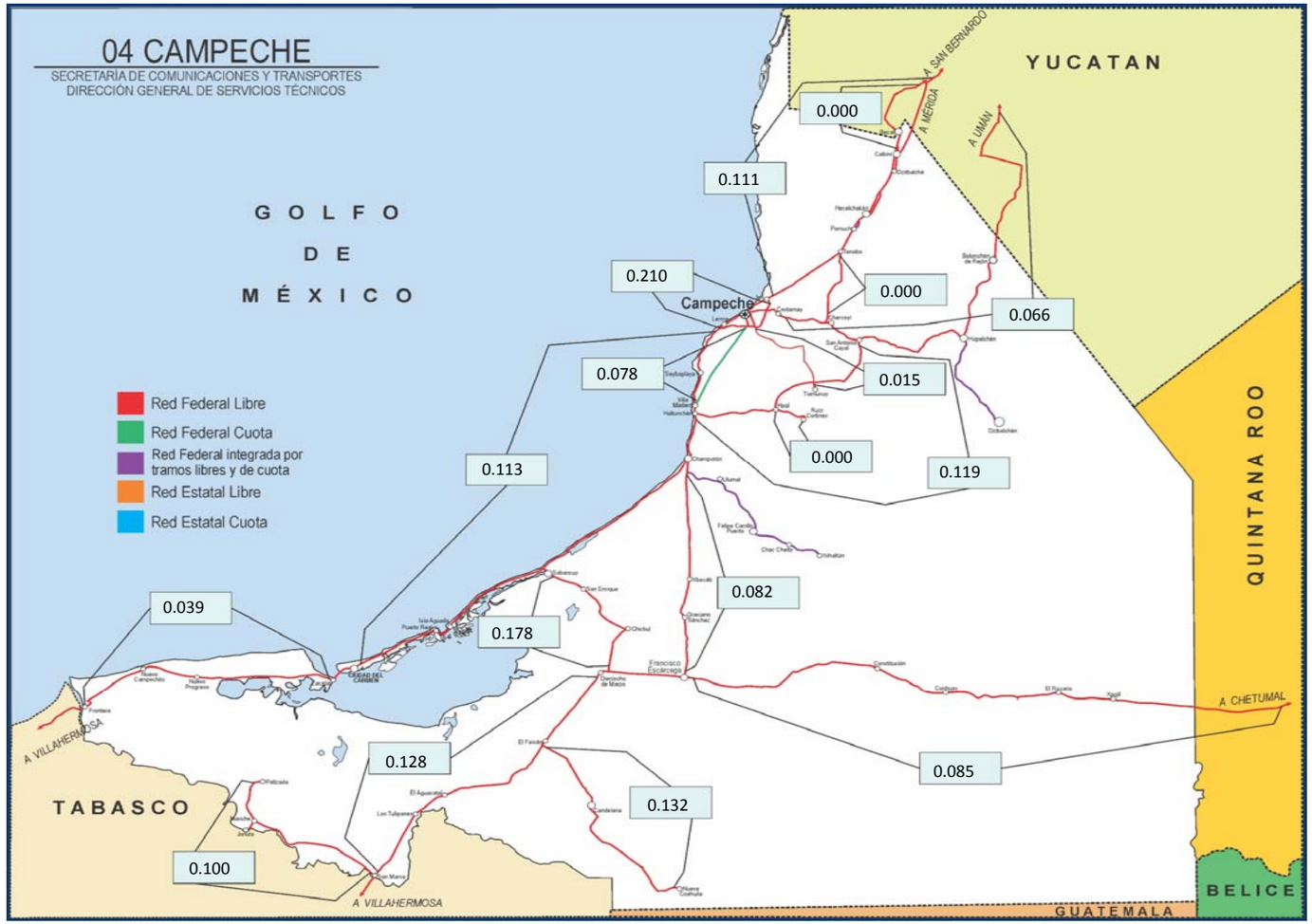

INDICE DE ACCIDENTES EN EL ESTADO 2017

$$\overline{I}^{A}_{V-km} = 0.101$$

ESTADO DE CAMPECHE

ACCIDENTES DE TRÁNSITO

2 0 1 7

C A M P E C H E

CARRETERA Y TRAMO	LONGITUD DEL CAMINO	VEH-km MILLÓNES	ACCIDENTES				SALDOS			ÍNDICES POR 10^6 DE VEH-KM		ÍNDICES POR 10^5 DE VEH-KM		
			TOTAL	CON MUERTOS	SOLO CON HERIDOS	EQUIVALENTES (1)	MUERTOS	HERIDOS	DAÑOS MATERIALES (MILLÓNES $)	ACCIDENTES	PELIGROSIDAD	ACCIDENTES MORTALES	MUERTOS	HERIDOS
Campeche - Mérida Campeche - Lim. Edos. Camp./Yuc.	96.960	388.516	43	0	9	67	0	12	4.4390	0.111	0.172	0.000	0.000	0.003
Campeche - Tixmucuy	42.000	67.759	1	0	0	1	0	0	0.0300	0.015	0.015	0.000	0.000	0.000
Campeche - Umán Campeche - Lim. Edos. Camp./Yuc.	135.880	90.463	6	1	2	20	1	4	0.9370	0.066	0.221	0.001	0.001	0.004
Cd. Del Carmen - Campeche	187.500	408.709	46	8	14	198	12	40	3.1127	0.113	0.484	0.002	0.003	0.010
Champotón - Campeche (Cuota)	39.800	89.879	7	0	1	11	0	2	0.7900	0.078	0.122	0.000	0.000	0.002
Chencollí - Tenabo	28.000	8.718	0	0	0					0.000		0.000		
Dzitbalché - Ent. San Bernardo T. C. (Campeche - Mérida) - Lim. Edos. Camp./Yuc.	15.800	18.126	0	0	0					0.000		0.000		
Francisco Escárcega - Champotón	81.400	133.997	11	1	2	23	1	3	0.7005	0.082	0.172	0.001	0.001	0.002
Francisco Escárcega - Chetumal Francisco Escárcega - Lim. Edos. Camp./QR	179.900	176.503	15	4	1	53	4	7	1.6155	0.085	0.300	0.002	0.002	0.004
Haltunchén - San Antonio Cayal	74.800	25.118	3	0	1	7	0	2	0.3120	0.119	0.279	0.000	0.000	0.008

ACCIDENTES DE TRÁNSITO

2 0 1 7

C A M P E C H E

CARRETERA Y TRAMO	LONGITUD DEL CAMINO	VEH-km MILLÓNES	ACCIDENTES				SALDOS			ÍNDICES POR 10^6 DE VEH-KM		ÍNDICES POR 10^5 DE VEH-KM		
			TOTAL	CON MUERTOS	SOLO CON HERIDOS	EQUIVALENTES (1)	MUERTOS	HERIDOS	DAÑOS MATERIALES (MILLÓNES $)	ACCIDENTES	PELIGROSIDAD	ACCIDENTES MORTALES	MUERTOS	HERIDOS
Periférico Pablo García y Montilla (Libramiento de Campeche)	26.200	71.550	15	2	7	49	2	11	0.9465	0.210	0.685	0.003	0.003	0.015
Presidente Díaz Ordaz - Sabancuy	57.400	33.647	6	1	1	20	2	1	0.2800	0.178	0.594	0.003	0.006	0.003
Ramal a Nuevo Coahuila	80.500	37.845	5	0	3	15	0	5	0.2750	0.132	0.396	0.000	0.000	0.013
Ramal a Ruíz Cortines	12.000	1.406	0	0	0					0.000		0.000		
San Marcos - Palizada Lim. Edos. Tab./Camp. - Palizada	68.000	20.005	2	0	1	10	0	4	0.0670	0.100	0.500	0.000	0.000	0.020
Villahermosa - Cd. del Carmen Lim. Edos. Tab./Camp. - Cd. del Carmen	68.760	129.228	5	1	0	11	1	0	0.1280	0.039	0.085	0.001	0.001	0.000

ACCIDENTES DE TRÁNSITO

2 0 1 7

C A M P E C H E

CARRETERA Y TRAMO	LONGITUD DEL CAMINO	VEH-km MILLÓNES	ACCIDENTES				SALDOS			ÍNDICES POR 10^6 DE VEH-KM		ÍNDICES POR 10^5 DE VEH-KM		
			TOTAL	CON MUERTOS	SOLO CON HERIDOS	EQUIVALENTES (1)	MUERTOS	HERIDOS	DAÑOS MATERIALES (MILLÓNES $)	ACCIDENTES	PELIGROSIDAD	ACCIDENTES MORTALES	MUERTOS	HERIDOS
Villahermosa - Francisco Escárcega Lim. Edos. Tab./ Camp. - Francisco Escárcega	142.800	233.611	30	8	12	132	10	21	3.2850	0.128	0.565	0.003	0.004	0.009

TOTAL DE ACCIDENTES DE TRÁNSITO

C A M P E C H E	1,337.700	1,935.079	195	26	54	617	33	112	16.9182	0.101	0.319	0.001	0.002	0.006

NOTA: (1) ACCIDENTES EQUIVALENTES
UN MUERTO = 6 ACCIDENTES
UN HERIDO = 2 ACCIDENTES

ACCIDENTES Y SALDOS POR MES

2 0 1 7

C A M P E C H E

CARRETERA Y TRAMO	SALDOS	ENERO	FEBRERO	MARZO	ABRIL	MAYO	JUNIO	JULIO	AGOSTO	SEPTIEMBRE	OCTUBRE	NOVIEMBRE	DICIEMBRE
Campeche - Mérida Campeche - Lim. Edos. Camp./Yuc.	ACCIDENTES	3	1	5	4		4	6	5	1	6	3	5
	MUERTOS	0	0	0	0		0	0	0	0	0	0	0
	HERIDOS	1	0	0	0		4	2	3	0	1	0	1
	DAÑOS MATERIALES (MILLÓNES $)	0.1910	0.1000	0.6400	0.6700		0.3300	0.5200	1.1100	0.0400	0.3700	0.1800	0.2880
Campeche - Tixmucuy	ACCIDENTES	1											
	MUERTOS	0											
	HERIDOS	0											
	DAÑOS MATERIALES (MILLÓNES $)	0.0300											
Campeche - Umán Campeche - Lim. Edos. Camp./Yuc.	ACCIDENTES					1		1		3		1	
	MUERTOS					0		1		0		0	
	HERIDOS					0		0		4		0	
	DAÑOS MATERIALES (MILLÓNES $)					0.1000		0.5000		0.1370		0.2000	
Cd. Del Carmen - Campeche	ACCIDENTES	7	4	5	7	3	5	6	1	4	1	2	1
	MUERTOS	4	3	0	1	0	1	0	0	1	1	1	0
	HERIDOS	9	7	1	0	1	5	15	0	1	0	1	0
	DAÑOS MATERIALES (MILLÓNES $)	0.6320	0.2950	0.2850	0.5080	0.2500	0.1800	0.5920	0.0100	0.1382	0.1000	0.1025	0.0200
Champotón - Campeche (Cuota)	ACCIDENTES					1		1	1		1	1	2
	MUERTOS					0		0	0		0	0	0
	HERIDOS					0		0	2		0	0	0
	DAÑOS MATERIALES (MILLÓNES $)					0.0800		0.0300	0.3700		0.0140	0.1850	0.1110
Chencollí - Tenabo	ACCIDENTES												
	MUERTOS												
	HERIDOS												
	DAÑOS MATERIALES (MILLÓNES $)												
Dzitbalché - Ent. San Bernardo T. C. (Campeche - Mérida) - Lim. Edos. Camp./Yuc.	ACCIDENTES												
	MUERTOS												
	HERIDOS												
	DAÑOS MATERIALES (MILLÓNES $)												
Francisco Escárcega - Champotón	ACCIDENTES		1		1	1	2		1	3			2
	MUERTOS		1		0	0	0		0	0			0
	HERIDOS		0		0	0	1		0	0			2
	DAÑOS MATERIALES (MILLÓNES $)		0.0050		0.0700	0.1000	0.0405		0.0800	0.1450			0.2600
Francisco Escárcega - Chetumal Francisco Escárcega - Lim. Edos. Camp./QR	ACCIDENTES	1		2	2	3		1		2			4
	MUERTOS	0		0	2	0		0		1			1
	HERIDOS	0		0	7	0		0		0			0
	DAÑOS MATERIALES (MILLÓNES $)	0.0500		0.1200	0.6300	0.1900		0.3000		0.1205			0.2050
Haltunchén - San Antonio Cayal	ACCIDENTES	1				1							1
	MUERTOS	0				0							0
	HERIDOS	2				0							0
	DAÑOS MATERIALES (MILLÓNES $)	0.0220				0.2000							0.0900

ACCIDENTES Y SALDOS POR MES

2 0 1 7

C A M P E C H E

CARRETERA Y TRAMO	SALDOS	ENERO	FEBRERO	MARZO	ABRIL	MAYO	JUNIO	JULIO	AGOSTO	SEPTIEMBRE	OCTUBRE	NOVIEMBRE	DICIEMBRE
Periférico Pablo García y Montilla (Libramiento de Campeche)	ACCIDENTES		4	2		1		1	2	1	1	1	2
	MUERTOS		1	0		0		0	0	0	0	0	1
	HERIDOS		2	4		1		0	2	0	0	1	1
	DAÑOS MATERIALES (MILLÓNES $)		0.1930	0.2250		0.0550		0.2000	0.0550	0.0300	0.0150	0.0035	0.1700
Presidente Díaz Ordaz - Sabancuy	ACCIDENTES				2	1		2	1				
	MUERTOS				0	2		0	0				
	HERIDOS				0	0		0	1				
	DAÑOS MATERIALES (MILLÓNES $)				0.0700	0.1500		0.0550	0.0050				
Ramal a Nuevo Coahuila	ACCIDENTES	1	1	1			1				1		
	MUERTOS	0	0	0			0				0		
	HERIDOS	2	0	1			2				0		
	DAÑOS MATERIALES (MILLÓNES $)	0.0250	0.1000	0.1000			0.0200				0.0300		
Ramal a Ruíz Cortines	ACCIDENTES												
	MUERTOS												
	HERIDOS												
	DAÑOS MATERIALES (MILLÓNES $)												
San Marcos - Palizada Lim. Edos. Tab./Camp. - Palizada	ACCIDENTES		1										1
	MUERTOS		0										0
	HERIDOS		4										0
	DAÑOS MATERIALES (MILLÓNES $)		0.0400										0.0270
Villahermosa - Cd. del Carmen Lim. Edos. Tab./Camp. - Cd. del Carmen	ACCIDENTES		1	1					1	2			
	MUERTOS		0	0					0	1			
	HERIDOS		0	0					0	0			
	DAÑOS MATERIALES (MILLÓNES $)		0.0275	0.0300					0.0100	0.0605			
Villahermosa - Francisco Escárcega Lim. Edos. Tab./ Camp. - Francisco Escárcega	ACCIDENTES	4	2	1	7	4	1	1	2	1	3	1	3
	MUERTOS	2	2	0	1	5	0	0	0	0	0	0	0
	HERIDOS	1	0	0	4	3	2	0	4	0	1	1	5
	DAÑOS MATERIALES (MILLÓNES $)	0.7700	0.1470	0.1500	1.0250	0.4030	0.2500	0.0500	0.1100	0.0500	0.0950	0.0500	0.1850

TOTAL DE ACCIDENTES Y SALDOS POR MES

C A M P E C H E	ACCIDENTES	18	15	17	23	16	13	19	14	17	13	9	21
	MUERTOS	6	7	0	4	7	1	1	0	3	1	1	2
	HERIDOS	15	13	6	11	5	14	17	12	5	2	3	9
	DAÑOS MATERIALES (MILLÓNES $)	1.7200	0.9075	1.5500	2.9730	1.5280	0.8205	2.2470	1.7500	0.7212	0.6240	0.7210	1.3560

ACCIDENTES POR DÍA DE LA SEMANA Y CONDICIONES DE LUZ

2017

C A M P E C H E

CARRETERA Y TRAMO	ACCIDENTES	DÍA DE LA SEMANA							CONDICIONES DE LUZ			
		LUNES	MARTES	MIÉRCOLES	JUEVES	VIERNES	SÁBADO	DOMINGO	DE DÍA	CREPÚSCULO	DE NOCHE	ALUMBRADO PÚBLICO
Campeche - Mérida Campeche - Lim. Edos. Camp./Yuc.	ACCIDENTES	3	8	5	5	5	7	10	21	1	21	0
	ACCIDENTES MORTALES	0	0	0	0	0	0	0	0	0	0	0
Campeche - Tixmucuy	ACCIDENTES							1			1	0
	ACCIDENTES MORTALES							0			0	0
Campeche - Umán Campeche - Lim. Edos. Camp./Yuc.	ACCIDENTES		3	1		1		1	4		2	0
	ACCIDENTES MORTALES		1	0		0		0	1		0	0
Cd. Del Carmen - Campeche	ACCIDENTES	6	7	9	2	7	6	9	25	1	20	0
	ACCIDENTES MORTALES	0	1	2	1	0	1	3	3	0	5	0
Champotón - Campeche (Cuota)	ACCIDENTES	2		1		2	1	1	2		5	0
	ACCIDENTES MORTALES	0		0		0	0	0	0		0	0
Chencollí - Tenabo	ACCIDENTES											0
	ACCIDENTES MORTALES											0
Dzitbalché - Ent. San Bernardo T. C. (Campeche - Mérida) - Lim. Edos. Camp./Yuc.	ACCIDENTES											0
	ACCIDENTES MORTALES											0
Francisco Escárcega - Champotón	ACCIDENTES	2		1		3	3	2	3		8	0
	ACCIDENTES MORTALES	1		0		0	0	0	0		1	0
Francisco Escárcega - Chetumal Francisco Escárcega - Lim. Edos. Camp./QR	ACCIDENTES	4	3	2	3	3			10	1	4	0
	ACCIDENTES MORTALES	0	1	1	2	0			3	1	0	0
Haltunchén - San Antonio Cayal	ACCIDENTES		2			1			1		2	0
	ACCIDENTES MORTALES		0			0			0		0	0
Periférico Pablo García y Montilla (Libramiento de Campeche)	ACCIDENTES	4	1	2	1	2	1	4	8		7	0
	ACCIDENTES MORTALES	0	0	0	0	0	1	1	0		2	0
Presidente Díaz Ordaz - Sabancuy	ACCIDENTES		1	3				2	1		5	0
	ACCIDENTES MORTALES		0	1				0	0		1	0
Ramal a Nuevo Coahuila	ACCIDENTES	2		1	1		1		2		3	0
	ACCIDENTES MORTALES	0		0	0		0		0		0	0

ACCIDENTES POR DÍA DE LA SEMANA Y CONDICIONES DE LUZ

2 0 1 7

C A M P E C H E

CARRETERA Y TRAMO	ACCIDENTES	DÍA DE LA SEMANA							CONDICIONES DE LUZ			
		LUNES	MARTES	MIÉRCOLES	JUEVES	VIERNES	SÁBADO	DOMINGO	DE DÍA	CREPÚSCULO	DE NOCHE	ALUMBRADO PÚBLICO
Ramal a Ruíz Cortines	ACCIDENTES											0
	ACCIDENTES MORTALES											0
San Marcos - Palizada Lim. Edos. Tab./Camp. - Palizada	ACCIDENTES			1	1				2			0
	ACCIDENTES MORTALES			0	0				0			0
Villahermosa - Cd. del Carmen Lim. Edos. Tab./Camp. - Cd. del Carmen	ACCIDENTES	1	1	1			1	1	3		2	0
	ACCIDENTES MORTALES	0	0	0			1	0	0		1	0
Villahermosa - Francisco Escárcega Lim. Edos. Tab./ Camp. - Francisco Escárcega	ACCIDENTES	3	6	2	4	5	4	6	16		14	0
	ACCIDENTES MORTALES	0	2	0	0	1	1	4	4		4	0

TOTAL DE ACCIDENTES POR DÍA DE LA SEMANA Y CONDICIONES DE LUZ

C A M P E C H E	ACCIDENTES	27	32	29	17	29	24	37	98	3	94	0
	ACCIDENTES MORTALES	1	5	4	3	1	4	8	11	1	14	0

ACCIDENTES EN PERIODOS FESTIVOS

2 0 1 7

C A M P E C H E

CARRETERA Y TRAMO	SALDOS	AÑO NUEVO 01/01/2017 02/01/2017	5 DE FEBRERO 04/02/2017 06/02/2017	SEMANA SANTA 13/03/2017 16/03/2017	21 DE MARZO 18/03/2017 20/03/2017	DÍA DEL TRABAJO 01/05/2017 01/05/2017	5 DE MAYO 05/05/2017 07/05/2017	DÍA DE LA INDEPENDENCIA 16/09/2017 17/09/2017	DÍA DE MUERTOS 02/11/2017 02/11/2017	DÍA DE LA REVOLUCIÓN 18/11/2017 20/11/2017	NAVIDAD 25/12/2017 25/12/2017
Campeche - Mérida Campeche - Lim. Edos. Camp./Yuc.	ACCIDENTES										
	MUERTOS										
	HERIDOS										
	DAÑOS MATERIALES (MILLÓNES $)										
Campeche - Tixmucuy	ACCIDENTES										
	MUERTOS										
	HERIDOS										
	DAÑOS MATERIALES (MILLÓNES $)										
Campeche - Umán Campeche - Lim. Edos. Camp./Yuc.	ACCIDENTES									1	
	MUERTOS									0	
	HERIDOS									0	
	DAÑOS MATERIALES (MILLÓNES $)									0.2000	
Cd. Del Carmen - Campeche	ACCIDENTES							1			
	MUERTOS							1			
	HERIDOS							0			
	DAÑOS MATERIALES (MILLÓNES $)							0.0050			
Champotón - Campeche (Cuota)	ACCIDENTES										
	MUERTOS										
	HERIDOS										
	DAÑOS MATERIALES (MILLÓNES $)										
Chencollí - Tenabo	ACCIDENTES										
	MUERTOS										
	HERIDOS										
	DAÑOS MATERIALES (MILLÓNES $)										
Dzitbalché - Ent. San Bernardo T. C. (Campeche - Mérida) - Lim. Edos. Camp./Yuc.	ACCIDENTES										
	MUERTOS										
	HERIDOS										
	DAÑOS MATERIALES (MILLÓNES $)										
Francisco Escárcega - Champotón	ACCIDENTES										
	MUERTOS										
	HERIDOS										
	DAÑOS MATERIALES (MILLÓNES $)										
Francisco Escárcega - Chetumal Francisco Escárcega - Lim. Edos. Camp./QR	ACCIDENTES			1		1	1				
	MUERTOS			0		0	0				
	HERIDOS			0		0	0				
	DAÑOS MATERIALES (MILLÓNES $)			0.1000		0.0200	0.1000				
Haltunchén - San Antonio Cayal	ACCIDENTES										
	MUERTOS										
	HERIDOS										
	DAÑOS MATERIALES (MILLÓNES $)										

ACCIDENTES EN PERIODOS FESTIVOS

2 0 1 7

C A M P E C H E

CARRETERA Y TRAMO	SALDOS	AÑO NUEVO 01/01/2017 02/01/2017	5 DE FEBRERO 04/02/2017 06/02/2017	SEMANA SANTA 13/03/2017 16/03/2017	21 DE MARZO 18/03/2017 20/03/2017	DÍA DEL TRABAJO 01/05/2017 01/05/2017	5 DE MAYO 05/05/2017 07/05/2017	DÍA DE LA INDEPENDENCIA 16/09/2017 17/09/2017	DÍA DE MUERTOS 02/11/2017 02/11/2017	DÍA DE LA REVOLUCIÓN 18/11/2017 20/11/2017	NAVIDAD 25/12/2017 25/12/2017
Periférico Pablo García y Montilla (Libramiento de Campeche)	ACCIDENTES		1		1					1	
	MUERTOS		1		0					0	
	HERIDOS		0		1					1	
	DAÑOS MATERIALES (MILLÓNES $)		0.0250		0.0100					0.0035	
Presidente Díaz Ordaz - Sabancuy	ACCIDENTES										
	MUERTOS										
	HERIDOS										
	DAÑOS MATERIALES (MILLÓNES $)										
Ramal a Nuevo Coahuila	ACCIDENTES		1	1							
	MUERTOS		0	0							
	HERIDOS		0	1							
	DAÑOS MATERIALES (MILLÓNES $)		0.1000	0.1000							
Ramal a Ruíz Cortines	ACCIDENTES										
	MUERTOS										
	HERIDOS										
	DAÑOS MATERIALES (MILLÓNES $)										
San Marcos - Palizada Lim. Edos. Tab./Camp. - Palizada	ACCIDENTES										
	MUERTOS										
	HERIDOS										
	DAÑOS MATERIALES (MILLÓNES $)										
Villahermosa - Cd. del Carmen Lim. Edos. Tab./Camp. - Cd. del Carmen	ACCIDENTES				1						
	MUERTOS				0						
	HERIDOS				0						
	DAÑOS MATERIALES (MILLÓNES $)				0.0300						
Villahermosa - Francisco Escárcega Lim. Edos. Tab./ Camp. - Francisco Escárcega	ACCIDENTES	1	1								
	MUERTOS	1	2								
	HERIDOS	0	0								
	DAÑOS MATERIALES (MILLÓNES $)	0.1000	0.1400								

TOTAL DE ACCIDENTES EN PERIODOS FESTIVOS

C A M P E C H E	ACCIDENTES	1	3	2	2	1	1	1		2	
	MUERTOS	1	3	0	0	0	0	1		0	
	HERIDOS	0	0	1	1	0	0	0		1	
	DAÑOS MATERIALES (MILLÓNES $)	0.1000	0.2650	0.2000	0.0400	0.0200	0.1000	0.0050		0.2035	

ACCIDENTES POR KILOMETRO
2017

CARRETERA Y TRAMO: Campeche - Mérida Campeche - Lim. Edos. Camp./Yuc. (MEX-180) INICIA EN KM: 0+000 FINALIZA EN KM: 96+960

DEL KM: 0+000
AL KM: 45+000

SALDOS M	SALDOS H	SALDOS D ($)	CAUSAS C	CAUSAS P	CAUSAS V	CAUSAS C	CAUSAS G	CAUSAS A.	NUMERO Y CLASIFICACION DE ACCIDENTES
0	0	10,000	1	0	0	0	0	0	A
0	0	165,000	3	0	0	0	0	0	A A N
0	0	75,000	1	0	0	0	0	0	G
0	0	450,000	2	0	0	0	0	0	A A
0	1	500,000	0	0	1	0	0	0	A ✡ ✡
0	0	100,000	1	0	0	0	0	0	A
0	0	120,000	1	0	0	0	0	0	A
0	1	53,000	1	0	0	0	0	0	H ✡ ✡
0	0	130,000	1	0	0	0	0	0	H
0	0	110,000	2	0	0	0	0	0	A G
0	1	150,000	1	0	0	0	0	0	A ✡ ✡
0	0	30,000	1	0	0	0	0	0	N
0	3	140,000	3	0	0	0	0	0	A N N ✡ ✡ ✡ ✡ ✡ ✡

M H D: MUERTOS / HERIDOS / DAÑOS MATERIALES ($)

C P V C G A.: CONDUCTOR / PEATON / VEHICULO / CAMINO / AGENTES NATURALES / A. (OTROS) — as printed vertically: C O N D U C T O R, P E A T O N, V E H I C U L O, C A M I N O, G A N A D O, A. N A. T U R A L

N U M E R O   Y   C L A S I F I C A C I O N   D E   A C C I D E N T E S

CLAVE	CLASIFICACION DEL ACCIDENTE	CLAVE	CLASIFICACION DEL ACCIDENTE
A	SALIDA DEL CAMINO		COLISION SOBRE EL CAMINO
		G	OTRO VEHÍCULO MOTOR EN TRÁNSITO
	SIN COLISION SOBRE EL CAMINO	H	OTRO VEHÍCULO MOTOR POR ALCANCE
B	VOLCADURA	J	VEHÍCULO MOTOR ESTACIONADO
C	CAIDA DE PASAJERO	K	FERROCARRIL
D	INCENDIO	L	BICICLETA/MOTOCICLETA
E	OTROS	M	ANIMAL
P	CAIDA DE CARGA	N	OBJETO FIJO
Q	DESPRENDIMIENTO DE REMOLQUE	O	OTROS OBJETOS
	COLISION SOBRE EL CAMINO	S	SIN DATO
F	PEATÓN (ATROPELLAMIENTO)		
R	VELOCIDAD EXCESIVA		ACCIDENTES EQUIVALENTES A DAÑOS MATERIALES
		✞	UN MUERTO = 6 ACCIDENTES
		✡	UN HERIDO = 2 ACCIDENTES

DEL KM: 45+000
AL KM: 90+000

SALDOS M	SALDOS H	SALDOS D ($)	CAUSAS C	CAUSAS P	CAUSAS V	CAUSAS C	CAUSAS G	CAUSAS A.	NUMERO Y CLASIFICACION DE ACCIDENTES
0	1	110,000	2	0	0	0	0	0	A H ✡ ✡
0	0	100,000	1	0	0	0	0	0	N
0	0	60,000	1	0	0	0	0	0	N
0	0	50,000	2	0	0	0	0	0	N N
0	1	101,000	1	0	0	0	0	0	L ✡ ✡
0	0	300,000	1	0	0	0	0	0	A
0	0	345,000	2	0	0	0	0	0	A A
0	0	50,000	1	0	0	0	0	0	A
0	0	600,000	3	0	0	0	0	0	A N N
0	0	150,000	1	0	0	0	0	0	A
0	3	90,000	1	0	0	0	0	0	G ✡ ✡ ✡ ✡ ✡ ✡
0	1	40,000	1	0	0	0	0	0	H ✡ ✡
0	0	10,000	1	0	0	0	0	0	N
0	0	20,000	1	0	0	0	0	0	N
0	0	40,000	0	0	1	0	0	0	N
0	0	60,000	1	0	0	0	0	0	G
0	0	100,000	1	0	0	0	0	0	A
0	0	100,000	1	0	0	0	0	0	H

N U M E R O   Y   C L A S I F I C A C I O N   D E   A C C I D E N T E S

CLAVE	CLASIFICACION DEL ACCIDENTE	CLAVE	CLASIFICACION DEL ACCIDENTE
A	SALIDA DEL CAMINO		COLISION SOBRE EL CAMINO
		G	OTRO VEHÍCULO MOTOR EN TRÁNSITO
	SIN COLISION SOBRE EL CAMINO	H	OTRO VEHÍCULO MOTOR POR ALCANCE
B	VOLCADURA	J	VEHÍCULO MOTOR ESTACIONADO
C	CAIDA DE PASAJERO	K	FERROCARRIL
D	INCENDIO	L	BICICLETA/MOTOCICLETA
E	OTROS	M	ANIMAL
P	CAIDA DE CARGA	N	OBJETO FIJO
Q	DESPRENDIMIENTO DE REMOLQUE	O	OTROS OBJETOS
	COLISION SOBRE EL CAMINO	S	SIN DATO
F	PEATÓN (ATROPELLAMIENTO)		
R	VELOCIDAD EXCESIVA		ACCIDENTES EQUIVALENTES A DAÑOS MATERIALES
		✞	UN MUERTO = 6 ACCIDENTES
		✡	UN HERIDO = 2 ACCIDENTES

ACCIDENTES POR KILOMETRO
2017

CARRETERA Y TRAMO: Campeche - Mérida Campeche - Lim. Edos. Camp./Yuc. (MEX-180)   INICIA EN KM: 0+000   FINALIZA EN KM: 96+960

DEL KM: 90+000
AL KM: 96+960

SALDOS

MUERTOS	HERIDOS	DAÑOS MATERIALES (S)
0	0	80,000

CAUSAS

CONDUCTOR	PEAT O PAS	VEHICULO	CAMINO	GANADO	A. NATURAL
1	0	0	0	0	0

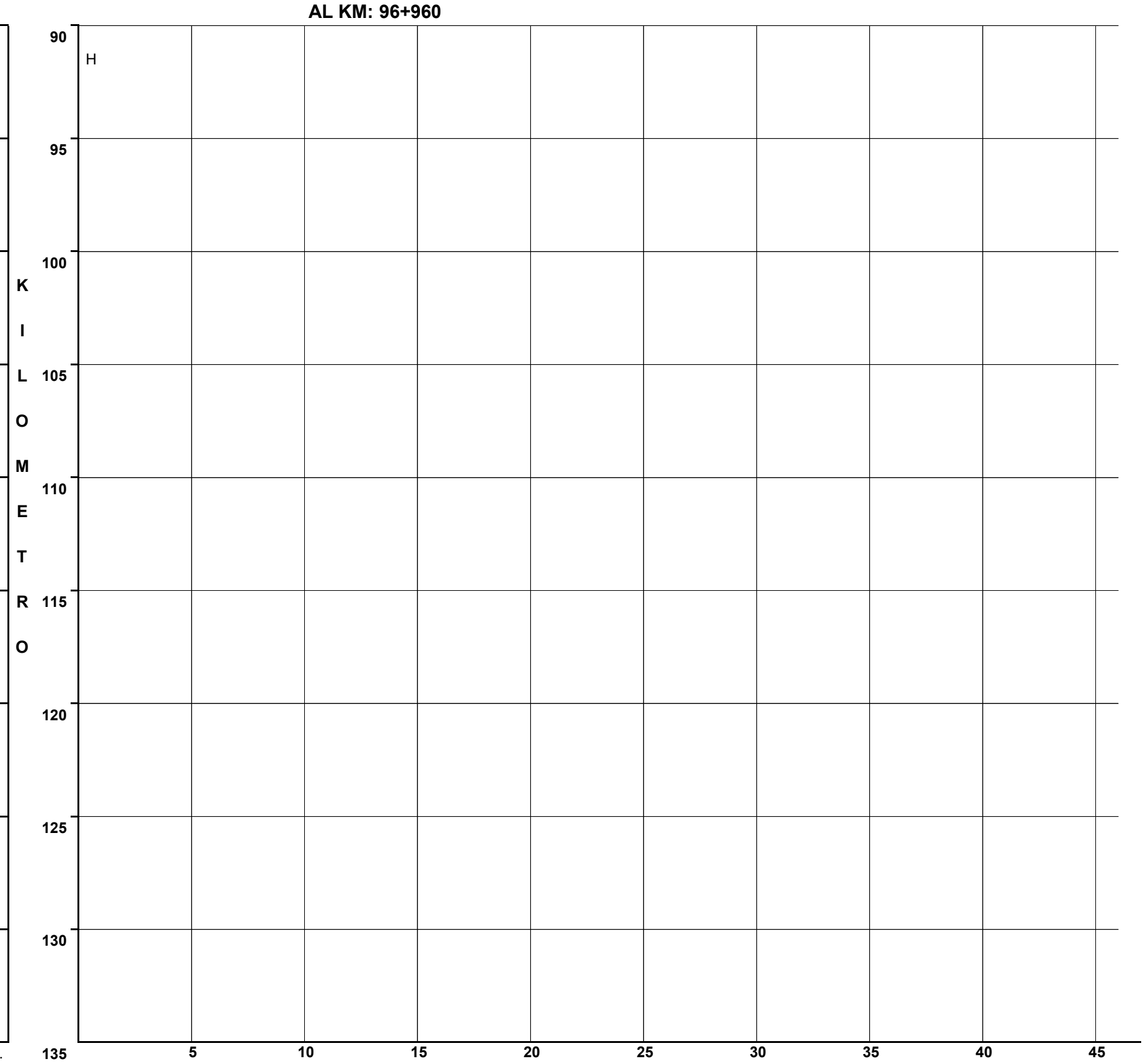

N U M E R O   Y   C L A S I F I C A C I O N   D E   A C C I D E N T E S

CLAVE	CLASIFICACION DEL ACCIDENTE	CLAVE	CLASIFICACION DEL ACCIDENTE
A	SALIDA DEL CAMINO		COLISION SOBRE EL CAMINO
		G	OTRO VEHÍCULO MOTOR EN TRÁNSITO
	SIN COLISION SOBRE EL CAMINO	H	OTRO VEHÍCULO MOTOR POR ALCANCE
B	VOLCADURA	J	VEHÍCULO MOTOR ESTACIONADO
C	CAIDA DE PASAJERO	K	FERROCARRIL
D	INCENDIO	L	BICICLETA/MOTOCICLETA
E	OTROS	M	ANIMAL
P	CAIDA DE CARGA	N	OBJETO FIJO
Q	DESPRENDIMIENTO DE REMOLQUE	O	OTROS OBJETOS
	COLISION SOBRE EL CAMINO	S	SIN DATO
F	PEATÓN (ATROPELLAMIENTO)		
R	VELOCIDAD EXCESIVA		ACCIDENTES EQUIVALENTES A DAÑOS MATERIALES
		✞	UN MUERTO = 6 ACCIDENTES
		✡	UN HERIDO = 2 ACCIDENTES

ACCIDENTES POR KILOMETRO
2017

CARRETERA Y TRAMO: Campeche - Tixmucuy (MEX-180) **INICIA EN KM: 0+000** **FINALIZA EN KM: 42+000**

DEL KM: 0+000
AL KM: 45+000

SALDOS

MUERTOS	HERIDOS	DAÑOS MATERIALES (S)
0	0	30,000

CAUSAS

CONDUCTOR	PEATOPAS	VEHICULO	CAMINO	GANADO	A. NA. TURA. L
1	0	0	0	0	0

KILOMETRO

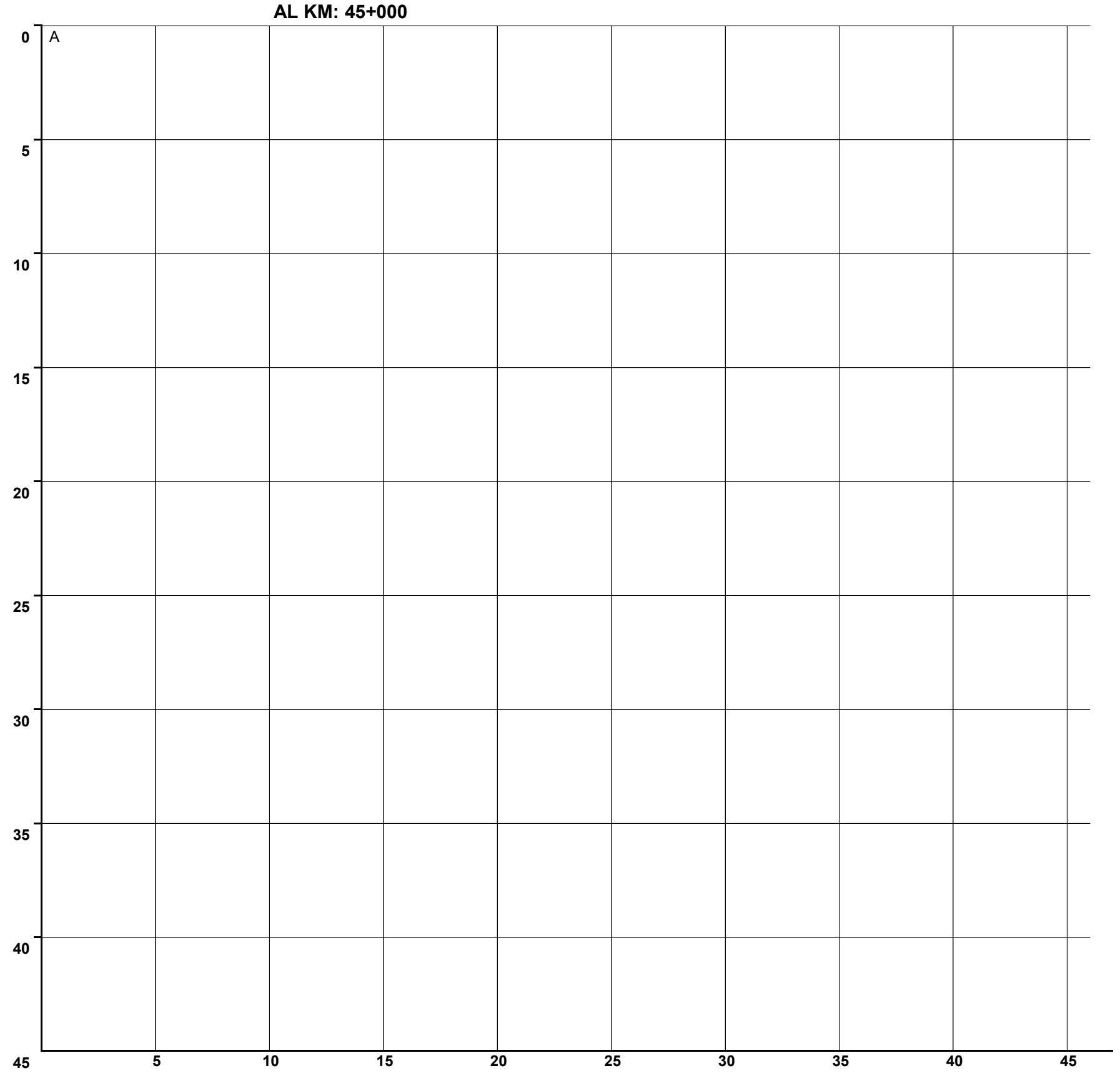

N U M E R O Y C L A S I F I C A C I O N D E A C C I D E N T E S

CLAVE	CLASIFICACION DEL ACCIDENTE	CLAVE	CLASIFICACION DEL ACCIDENTE
A	SALIDA DEL CAMINO	COLISION SOBRE EL CAMINO	
		G	OTRO VEHÍCULO MOTOR EN TRÁNSITO
SIN COLISION SOBRE EL CAMINO		**H**	OTRO VEHÍCULO MOTOR POR ALCANCE
B	VOLCADURA	**J**	VEHÍCULO MOTOR ESTACIONADO
C	CAIDA DE PASAJERO	**K**	FERROCARRIL
D	INCENDIO	**L**	BICICLETA/MOTOCICLETA
E	OTROS	**M**	ANIMAL
P	CAIDA DE CARGA	**N**	OBJETO FIJO
Q	DESPRENDIMIENTO DE REMOLQUE	**O**	OTROS OBJETOS
COLISION SOBRE EL CAMINO		**S**	SIN DATO
F	PEATÓN (ATROPELLAMIENTO)		
R	VELOCIDAD EXCESIVA	ACCIDENTES EQUIVALENTES A DAÑOS MATERIALES	
		✞	UN MUERTO = 6 ACCIDENTES
		✡	UN HERIDO = 2 ACCIDENTES

ACCIDENTES POR KILOMETRO
2017

CARRETERA Y TRAMO: Campeche - Umán Campeche - Lim. Edos. Camp./Yuc. (MEX-261)   INICIA EN KM: 8+000   FINALIZA EN KM: 143+880

DEL KM: 8+000
AL KM: 50+000

KILOMETRO	SALDOS: MUERTOS	SALDOS: HERIDOS	SALDOS: DAÑOS MATERIALES (S)	CAUSAS: CONDUCTOR	CAUSAS: PEAT O PAS	CAUSAS: VEHICULO	CAUSAS: CAMINO	CAUSAS: GANADO	CAUSAS: A. NATURAL	NUMERO Y CLASIFICACION DE ACCIDENTES
5–10	0	0	200,000	1	0	0	0	0	0	A
35–40	0	3	12,000	1	0	0	0	0	0	L ✡ ✡ ✡ ✡ ✡ ✡

DEL KM: 50+000
AL KM: 95+000

KILOMETRO	SALDOS: MUERTOS	SALDOS: HERIDOS	SALDOS: DAÑOS MATERIALES (S)	CAUSAS: CONDUCTOR	CAUSAS: PEAT O PAS	CAUSAS: VEHICULO	CAUSAS: CAMINO	CAUSAS: GANADO	CAUSAS: A. NATURAL	NUMERO Y CLASIFICACION DE ACCIDENTES
65–70	0	0	100,000	1	0	0	0	0	0	B
75–80	0	1	70,000	1	0	0	0	0	0	G ✡ ✡

NUMERO Y CLASIFICACION DE ACCIDENTES

CLAVE	CLASIFICACION DEL ACCIDENTE	CLAVE	CLASIFICACION DEL ACCIDENTE
A	SALIDA DEL CAMINO		COLISION SOBRE EL CAMINO
		G	OTRO VEHÍCULO MOTOR EN TRÁNSITO
	SIN COLISION SOBRE EL CAMINO	H	OTRO VEHÍCULO MOTOR POR ALCANCE
B	VOLCADURA	J	VEHÍCULO MOTOR ESTACIONADO
C	CAIDA DE PASAJERO	K	FERROCARRIL
D	INCENDIO	L	BICICLETA/MOTOCICLETA
E	OTROS	M	ANIMAL
P	CAIDA DE CARGA	N	OBJETO FIJO
Q	DESPRENDIMIENTO DE REMOLQUE	O	OTROS OBJETOS
	COLISION SOBRE EL CAMINO	S	SIN DATO
F	PEATÓN (ATROPELLAMIENTO)		
R	VELOCIDAD EXCESIVA		ACCIDENTES EQUIVALENTES A DAÑOS MATERIALES
		✞	UN MUERTO = 6 ACCIDENTES
		✡	UN HERIDO = 2 ACCIDENTES

CLAVE	CLASIFICACION DEL ACCIDENTE	CLAVE	CLASIFICACION DEL ACCIDENTE
A	SALIDA DEL CAMINO		COLISION SOBRE EL CAMINO
		G	OTRO VEHÍCULO MOTOR EN TRÁNSITO
	SIN COLISION SOBRE EL CAMINO	H	OTRO VEHÍCULO MOTOR POR ALCANCE
B	VOLCADURA	J	VEHÍCULO MOTOR ESTACIONADO
C	CAIDA DE PASAJERO	K	FERROCARRIL
D	INCENDIO	L	BICICLETA/MOTOCICLETA
E	OTROS	M	ANIMAL
P	CAIDA DE CARGA	N	OBJETO FIJO
Q	DESPRENDIMIENTO DE REMOLQUE	O	OTROS OBJETOS
	COLISION SOBRE EL CAMINO	S	SIN DATO
F	PEATÓN (ATROPELLAMIENTO)		
R	VELOCIDAD EXCESIVA		ACCIDENTES EQUIVALENTES A DAÑOS MATERIALES
		✞	UN MUERTO = 6 ACCIDENTES
		✡	UN HERIDO = 2 ACCIDENTES

ACCIDENTES POR KILOMETRO
2017

CARRETERA Y TRAMO: Campeche - Umán Campeche - Lim. Edos. Camp./Yuc. (MEX-261) INICIA EN KM: 8+000 FINALIZA EN KM: 143+880

DEL KM: 95+000
AL KM: 140+000

KM	MUERTOS	HERIDOS	DAÑOS MATERIALES (S)	CONDUCTOR	PEAT O PAS	VEHICULO	CAMINO	GANADO	A. NATURAL
95–100	0	0	55,000	1	0	0	0	0	0
95–100	1	0	500,000	1	0	0	0	0	0
100–105									
105–110									
110–115									
115–120									
120–125									
125–130									
130–135									
135–140									

SALDOS / CAUSAS

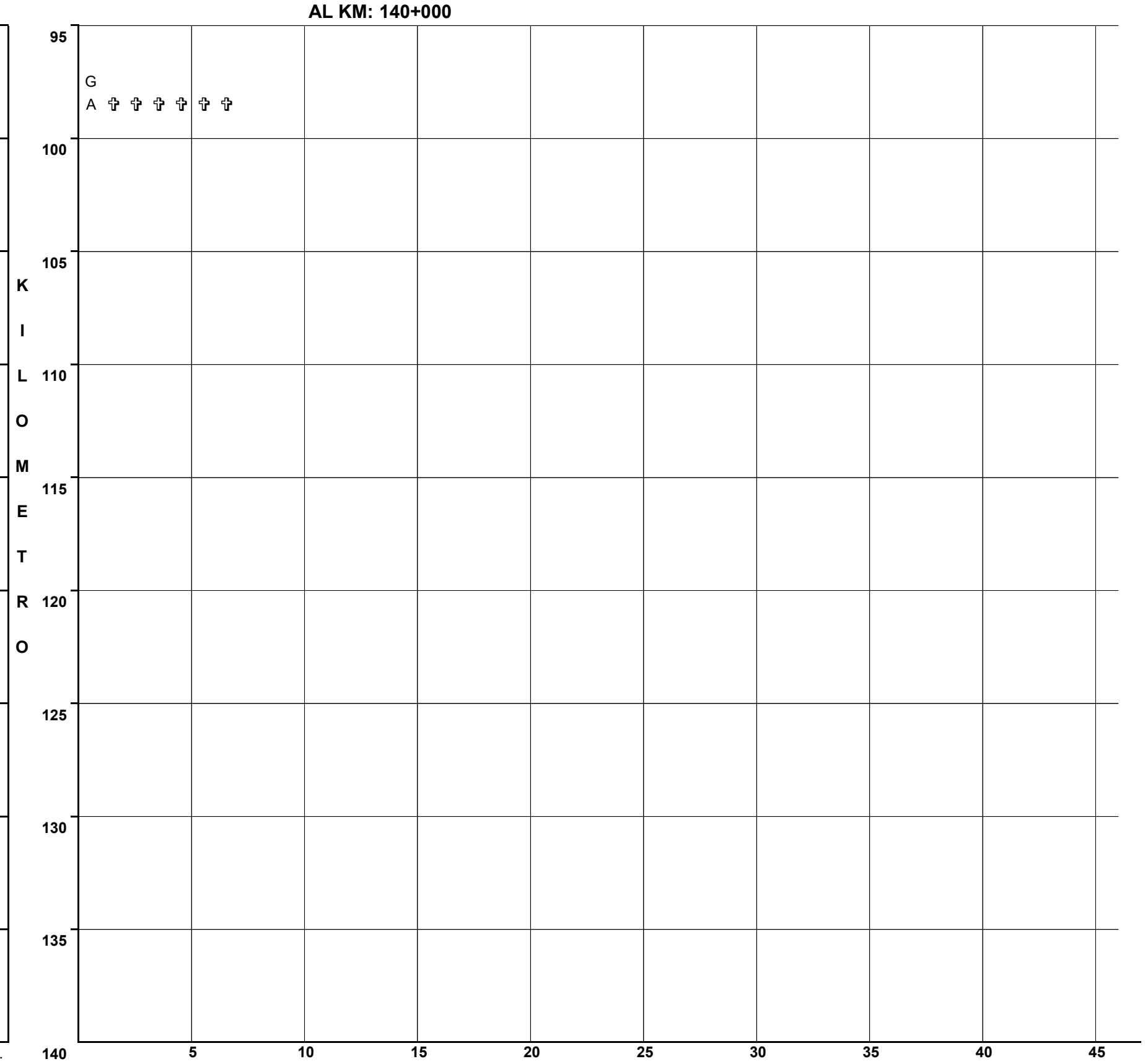

N U M E R O Y C L A S I F I C A C I O N D E A C C I D E N T E S

CLAVE	CLASIFICACION DEL ACCIDENTE	CLAVE	CLASIFICACION DEL ACCIDENTE
A	SALIDA DEL CAMINO		COLISION SOBRE EL CAMINO
		G	OTRO VEHÍCULO MOTOR EN TRÁNSITO
SIN COLISION SOBRE EL CAMINO		H	OTRO VEHÍCULO MOTOR POR ALCANCE
B	VOLCADURA	J	VEHÍCULO MOTOR ESTACIONADO
C	CAIDA DE PASAJERO	K	FERROCARRIL
D	INCENDIO	L	BICICLETA/MOTOCICLETA
E	OTROS	M	ANIMAL
P	CAIDA DE CARGA	N	OBJETO FIJO
Q	DESPRENDIMIENTO DE REMOLQUE	O	OTROS OBJETOS
COLISION SOBRE EL CAMINO		S	SIN DATO
F	PEATÓN (ATROPELLAMIENTO)		
R	VELOCIDAD EXCESIVA		ACCIDENTES EQUIVALENTES A DAÑOS MATERIALES
		✞	UN MUERTO = 6 ACCIDENTES
		✡	UN HERIDO = 2 ACCIDENTES

ACCIDENTES POR KILOMETRO
2017

CARRETERA Y TRAMO: Cd. Del Carmen - Campeche (MEX-180) INICIA EN KM: 8+500 FINALIZA EN KM: 196+000

DEL KM: 8+000
AL KM: 50+000

Km	SALDOS: MUERTOS	SALDOS: HERIDOS	SALDOS: DAÑOS MATERIALES (S)	CAUSAS: CONDUCTOR	CAUSAS: PEATON	CAUSAS: VEHICULO	CAUSAS: CAMINO	CAUSAS: AGENTE NATURAL	CAUSAS: A.	NUMERO Y CLASIFICACION DE ACCIDENTES
9	0	2	240,000	3	0	0	0	0	0	G G L ✡ ✡ ✡ ✡
10	0	0	40,000	1	0	0	0	0	0	G
11	0	2	20,000	1	0	0	0	0	0	L ✡ ✡ ✡ ✡
23	0	13	40,000	2	0	0	0	0	0	A A ✡
28	0	0	80,000	1	0	0	0	0	0	A
45	0	0	50,000	1	0	0	0	0	0	A

Escala: 5 10 15 20 25 30 35 40 45

N U M E R O Y C L A S I F I C A C I O N D E A C C I D E N T E S

CLAVE	CLASIFICACION DEL ACCIDENTE	CLAVE	CLASIFICACION DEL ACCIDENTE
A	SALIDA DEL CAMINO		COLISION SOBRE EL CAMINO
		G	OTRO VEHÍCULO MOTOR EN TRÁNSITO
SIN COLISION SOBRE EL CAMINO		**H**	OTRO VEHÍCULO MOTOR POR ALCANCE
B	VOLCADURA	**J**	VEHÍCULO MOTOR ESTACIONADO
C	CAIDA DE PASAJERO	**K**	FERROCARRIL
D	INCENDIO	**L**	BICICLETA/MOTOCICLETA
E	OTROS	**M**	ANIMAL
P	CAIDA DE CARGA	**N**	OBJETO FIJO
Q	DESPRENDIMIENTO DE REMOLQUE	**O**	OTROS OBJETOS
COLISION SOBRE EL CAMINO		**S**	SIN DATO
F	PEATÓN (ATROPELLAMIENTO)		
R	VELOCIDAD EXCESIVA		ACCIDENTES EQUIVALENTES A DAÑOS MATERIALES
		✞	UN MUERTO = 6 ACCIDENTES
		✡	UN HERIDO = 2 ACCIDENTES

DEL KM: 50+000
AL KM: 95+000

Km	SALDOS: MUERTOS	SALDOS: HERIDOS	SALDOS: DAÑOS MATERIALES (S)	CAUSAS: CONDUCTOR	CAUSAS: PEATON	CAUSAS: VEHICULO	CAUSAS: CAMINO	CAUSAS: AGENTE NATURAL	CAUSAS: A.	NUMERO Y CLASIFICACION DE ACCIDENTES
51	0	0	10,000	1	0	0	0	0	0	Q
77	0	0	50,000	1	0	0	0	0	0	A
83	0	0	100,000	0	0	1	0	0	0	N
87	1	2	100,000	1	0	0	0	0	0	G ✞ ✞ ✞ ✞ ✞ ✞ ✡ ✡ ✡ ✡
88	2	7	110,000	2	0	0	0	0	0	A J ✞ ✞ ✞ ✞ ✞ ✞ ✞ ✞ ✞ ✞ ✞ ✞ ✡ ✡ ✡ ✡ ✡ ✡ ✡ ✡ ✡ ✡ ✡ ✡ ✡ ✡

Escala: 5 10 15 20 25 30 35 40 45

N U M E R O Y C L A S I F I C A C I O N D E A C C I D E N T E S

CLAVE	CLASIFICACION DEL ACCIDENTE	CLAVE	CLASIFICACION DEL ACCIDENTE
A	SALIDA DEL CAMINO		COLISION SOBRE EL CAMINO
		G	OTRO VEHÍCULO MOTOR EN TRÁNSITO
SIN COLISION SOBRE EL CAMINO		**H**	OTRO VEHÍCULO MOTOR POR ALCANCE
B	VOLCADURA	**J**	VEHÍCULO MOTOR ESTACIONADO
C	CAIDA DE PASAJERO	**K**	FERROCARRIL
D	INCENDIO	**L**	BICICLETA/MOTOCICLETA
E	OTROS	**M**	ANIMAL
P	CAIDA DE CARGA	**N**	OBJETO FIJO
Q	DESPRENDIMIENTO DE REMOLQUE	**O**	OTROS OBJETOS
COLISION SOBRE EL CAMINO		**S**	SIN DATO
F	PEATÓN (ATROPELLAMIENTO)		
R	VELOCIDAD EXCESIVA		ACCIDENTES EQUIVALENTES A DAÑOS MATERIALES
		✞	UN MUERTO = 6 ACCIDENTES
		✡	UN HERIDO = 2 ACCIDENTES

ACCIDENTES POR KILOMETRO
2017

CARRETERA Y TRAMO: Cd. Del Carmen - Campeche (MEX-180) INICIA EN KM: 8+500 FINALIZA EN KM: 196+000

DEL KM: 95+000
AL KM: 140+000

MUERTOS	HERIDOS	DAÑOS MATERIALES (S)	C	P	V	C	G	A.	NUMERO Y CLASIFICACION DE ACCIDENTES
0	0	80,000	1	0	0	0	0	0	A
0	0	10,000	1	0	0	0	0	0	A
1	0	5,000	1	0	0	0	0	0	L ✞ ✞ ✞ ✞ ✞ ✞
1	0	500,000	2	0	0	0	0	0	A A ✞ ✞ ✞ ✞ ✞ ✞
0	0	70,000	1	0	0	0	0	0	O
4	5	250,000	1	0	0	0	0	0	G ✞ ✡ ✡ ✡ ✡ ✡ ✡ ✡ ✡ ✡ ✡
0	0	15,000	0	0	0	1	0	0	B
1	0	12,500	1	0	0	0	0	0	G ✞ ✞ ✞ ✞ ✞ ✞

KILOMETRO: 95, 100, 105, 110, 115, 120, 125, 130, 135, 140

NUMERO Y CLASIFICACION DE ACCIDENTES: 5, 10, 15, 20, 25, 30, 35, 40

DEL KM: 140+000
AL KM: 185+000

MUERTOS	HERIDOS	DAÑOS MATERIALES (S)	C	P	V	C	G	A.	NUMERO Y CLASIFICACION DE ACCIDENTES
0	0	30,000	1	0	0	0	0	0	A
0	0	40,000	1	0	0	0	0	0	H
0	0	20,000	1	0	0	0	0	0	A
0	0	60,000	2	0	0	0	0	0	A G
1	0	300,000	2	0	0	0	0	0	A A ✞ ✞ ✞ ✞ ✞ ✞
0	0	220,000	3	0	0	0	0	0	A N O
0	0	80,000	1	0	0	0	0	0	G
0	6	197,000	3	0	0	0	0	0	G G G ✡ ✡ ✡ ✡ ✡ ✡ ✡ ✡ ✡ ✡ ✡ ✡
0	1	3,200	1	0	0	0	0	0	H ✡ ✡
0	1	80,000	1	0	0	0	0	0	G ✡ ✡
0	1	90,000	1	0	0	0	0	0	G ✡ ✡
1	0	5,000	1	0	0	0	0	0	L ✞ ✞ ✞ ✞ ✞ ✞

KILOMETRO: 140, 145, 150, 155, 160, 165, 170, 175, 180, 185

NUMERO Y CLASIFICACION DE ACCIDENTES: 5, 10, 15, 20, 25, 30, 35, 40, 45

CLAVE	CLASIFICACION DEL ACCIDENTE	CLAVE	CLASIFICACION DEL ACCIDENTE
A	SALIDA DEL CAMINO		COLISION SOBRE EL CAMINO
		G	OTRO VEHÍCULO MOTOR EN TRÁNSITO
SIN COLISION SOBRE EL CAMINO		H	OTRO VEHÍCULO MOTOR POR ALCANCE
B	VOLCADURA	J	VEHÍCULO MOTOR ESTACIONADO
C	CAIDA DE PASAJERO	K	FERROCARRIL
D	INCENDIO	L	BICICLETA/MOTOCICLETA
E	OTROS	M	ANIMAL
P	CAIDA DE CARGA	N	OBJETO FIJO
Q	DESPRENDIMIENTO DE REMOLQUE	O	OTROS OBJETOS
COLISION SOBRE EL CAMINO		S	SIN DATO
F	PEATÓN (ATROPELLAMIENTO)		
R	VELOCIDAD EXCESIVA		ACCIDENTES EQUIVALENTES A DAÑOS MATERIALES
		✞	UN MUERTO = 6 ACCIDENTES
		✡	UN HERIDO = 2 ACCIDENTES

ACCIDENTES POR KILOMETRO
2017

CARRETERA Y TRAMO: Cd. Del Carmen - Campeche (MEX-180) INICIA EN KM: 8+500 FINALIZA EN KM: 196+000

DEL KM: 185+000
AL KM: 196+000

KILOMETRO	MUERTOS	HERIDOS	DAÑOS MATERIALES (S)	CONDUCTOR	PEATONES	VEHICULOS	CAMINO	GANADO	A. NA. TUR. AL
185	0	0	100,000	1	0	0	0	0	0
190	0	0	15,000	1	0	0	0	0	0
	0	0	60,000	1	0	0	0	0	0
195	0	0	30,000	1	0	0	0	0	0
200									
205									
210									
215									
220									
225									
230									

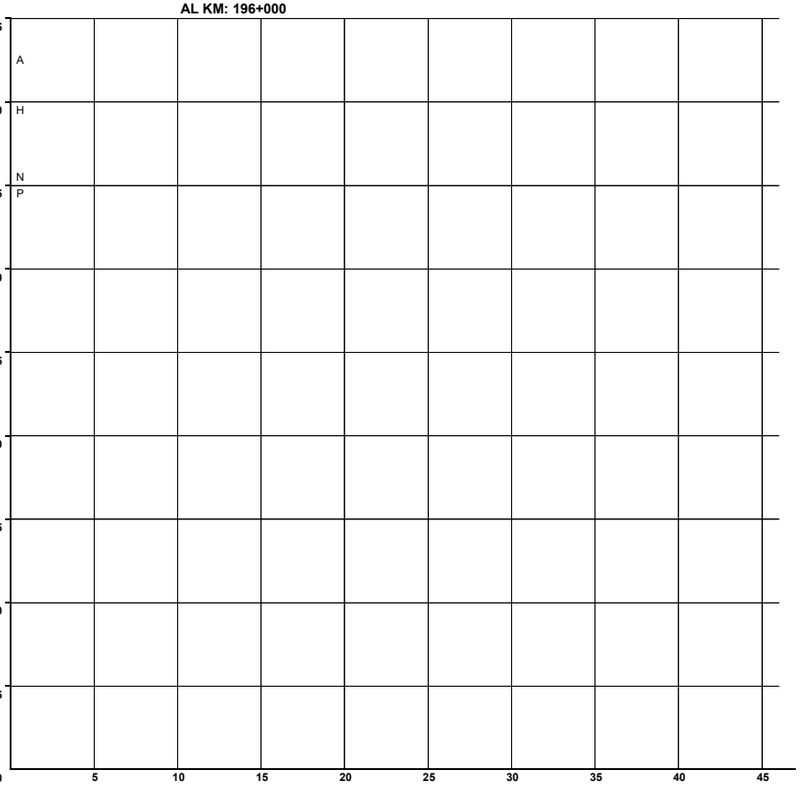

N U M E R O Y C L A S I F I C A C I O N D E A C C I D E N T E S

CLAVE	CLASIFICACION DEL ACCIDENTE
A	SALIDA DEL CAMINO
SIN COLISION SOBRE EL CAMINO	
B	VOLCADURA
C	CAIDA DE PASAJERO
D	INCENDIO
E	OTROS
P	CAIDA DE CARGA
Q	DESPRENDIMIENTO DE REMOLQUE
COLISION SOBRE EL CAMINO	
F	PEATÓN (ATROPELLAMIENTO)
R	VELOCIDAD EXCESIVA

CLAVE	CLASIFICACION DEL ACCIDENTE
COLISION SOBRE EL CAMINO	
G	OTRO VEHÍCULO MOTOR EN TRÁNSITO
H	OTRO VEHÍCULO MOTOR POR ALCANCE
J	VEHÍCULO MOTOR ESTACIONADO
K	FERROCARRIL
L	BICICLETA/MOTOCICLETA
M	ANIMAL
N	OBJETO FIJO
O	OTROS OBJETOS
S	SIN DATO

ACCIDENTES EQUIVALENTES A DAÑOS MATERIALES

✝ UN MUERTO = 6 ACCIDENTES

✡ UN HERIDO = 2 ACCIDENTES

ACCIDENTES POR KILOMETRO
2017

CARRETERA Y TRAMO: Champotón - Campeche (Cuota) (MEX-180D)   INICIA EN KM: 160+000   FINALIZA EN KM: 199+800

DEL KM: 160+000
AL KM: 205+000

KILOMETRO	SALDOS: MUERTOS	SALDOS: HERIDOS	SALDOS: DAÑOS MATERIALES ($)	CAUSAS: CONDUCTOR	CAUSAS: PEATÓN	CAUSAS: VEHÍCULO	CAUSAS: CAMINO	CAUSAS: GANADO	CAUSAS: AGENTE NATURAL	NUMERO Y CLASIFICACION DE ACCIDENTES
160	0	0	44,000	2	0	0	0	0	0	A N
165										
170	0	0	185,000	1	0	0	0	0	0	G
175	0	0	80,000	1	0	0	0	0	0	N
180										
185										
190										
	0	0	81,000	0	0	1	0	0	0	H
195										
	0	2	370,000	1	0	0	0	0	0	H ✡ ✡ ✡ ✡
	0	0	30,000	1	0	0	0	0	0	E
200										
205										

Eje horizontal: 5 10 15 20 25 30 35 40 45

N U M E R O Y C L A S I F I C A C I O N D E A C C I D E N T E S

CLAVE	CLASIFICACION DEL ACCIDENTE	CLAVE	CLASIFICACION DEL ACCIDENTE
A	SALIDA DEL CAMINO		COLISION SOBRE EL CAMINO
		G	OTRO VEHÍCULO MOTOR EN TRÁNSITO
SIN COLISION SOBRE EL CAMINO		**H**	OTRO VEHÍCULO MOTOR POR ALCANCE
B	VOLCADURA	**J**	VEHÍCULO MOTOR ESTACIONADO
C	CAIDA DE PASAJERO	**K**	FERROCARRIL
D	INCENDIO	**L**	BICICLETA/MOTOCICLETA
E	OTROS	**M**	ANIMAL
P	CAIDA DE CARGA	**N**	OBJETO FIJO
Q	DESPRENDIMIENTO DE REMOLQUE	**O**	OTROS OBJETOS
COLISION SOBRE EL CAMINO		**S**	SIN DATO
F	PEATÓN (ATROPELLAMIENTO)		
R	VELOCIDAD EXCESIVA		ACCIDENTES EQUIVALENTES A DAÑOS MATERIALES
		✞	UN MUERTO = 6 ACCIDENTES
		✡	UN HERIDO = 2 ACCIDENTES

ACCIDENTES POR KILOMETRO
2017

CARRETERA Y TRAMO: Francisco Escárcega - Champotón (MEX-201) INICIA EN KM: 0+000 FINALIZA EN KM: 81+400

DEL KM: 0+000
AL KM: 45+000

SALDOS MUERTOS	SALDOS HERIDOS	SALDOS DAÑOS MATERIALES (S)	CAUSAS CONDUCTOR	CAUSAS PEATON	CAUSAS VEHICULO	CAUSAS CAMINO	CAUSAS GANADO	CAUSAS A. NAT.	KILOMETRO	
0	1	20,500	1	0	0	0	0	0	0	L ✡ ✡
0	2	250,000	1	0	0	0	0	0		G ✡ ✡ ✡ ✡
									5	
0	0	25,000	1	0	0	0	0	0	10	N
									15	
									20	
0	0	160,000	1	0	0	0	1	0	25	A J
1	0	5,000	1	0	0	0	0	0		J ✞ ✞ ✞ ✞ ✞ ✞
0	0	70,000	1	0	0	0	0	0		O
									30	
0	0	80,000	0	0	1	0	0	0		O
									35	
0	0	60,000	1	0	0	0	0	0	40	A
									45	

5 10 15 20 25 30 35 40 45

N U M E R O Y C L A S I F I C A C I O N D E A C C I D E N T E S

CLAVE	CLASIFICACION DEL ACCIDENTE	CLAVE	CLASIFICACION DEL ACCIDENTE
A	SALIDA DEL CAMINO	COLISION SOBRE EL CAMINO	
		G	OTRO VEHÍCULO MOTOR EN TRÁNSITO
SIN COLISION SOBRE EL CAMINO		**H**	OTRO VEHÍCULO MOTOR POR ALCANCE
B	VOLCADURA	**J**	VEHÍCULO MOTOR ESTACIONADO
C	CAIDA DE PASAJERO	**K**	FERROCARRIL
D	INCENDIO	**L**	BICICLETA/MOTOCICLETA
E	OTROS	**M**	ANIMAL
P	CAIDA DE CARGA	**N**	OBJETO FIJO
Q	DESPRENDIMIENTO DE REMOLQUE	**O**	OTROS OBJETOS
COLISION SOBRE EL CAMINO		**S**	SIN DATO
F	PEATÓN (ATROPELLAMIENTO)		
R	VELOCIDAD EXCESIVA	ACCIDENTES EQUIVALENTES A DAÑOS MATERIALES	
		✞	UN MUERTO = 6 ACCIDENTES
		✡	UN HERIDO = 2 ACCIDENTES

DEL KM: 45+000
AL KM: 90+000

SALDOS MUERTOS	SALDOS HERIDOS	SALDOS DAÑOS MATERIALES (S)	CAUSAS CONDUCTOR	CAUSAS PEATON	CAUSAS VEHICULO	CAUSAS CAMINO	CAUSAS GANADO	CAUSAS A. NAT.	KILOMETRO	
0	0	10,000	1	0	0	0	0	0	45	A
									50	
0	0	20,000	0	0	0	0	1	0	55	A
									60	
									65	
									70	
									75	
									80	
									85	
									90	

5 10 15 20 25 30 35 40 45

N U M E R O Y C L A S I F I C A C I O N D E A C C I D E N T E S

CLAVE	CLASIFICACION DEL ACCIDENTE	CLAVE	CLASIFICACION DEL ACCIDENTE
A	SALIDA DEL CAMINO	COLISION SOBRE EL CAMINO	
		G	OTRO VEHÍCULO MOTOR EN TRÁNSITO
SIN COLISION SOBRE EL CAMINO		**H**	OTRO VEHÍCULO MOTOR POR ALCANCE
B	VOLCADURA	**J**	VEHÍCULO MOTOR ESTACIONADO
C	CAIDA DE PASAJERO	**K**	FERROCARRIL
D	INCENDIO	**L**	BICICLETA/MOTOCICLETA
E	OTROS	**M**	ANIMAL
P	CAIDA DE CARGA	**N**	OBJETO FIJO
Q	DESPRENDIMIENTO DE REMOLQUE	**O**	OTROS OBJETOS
COLISION SOBRE EL CAMINO		**S**	SIN DATO
F	PEATÓN (ATROPELLAMIENTO)		
R	VELOCIDAD EXCESIVA	ACCIDENTES EQUIVALENTES A DAÑOS MATERIALES	
		✞	UN MUERTO = 6 ACCIDENTES
		✡	UN HERIDO = 2 ACCIDENTES

ACCIDENTES POR KILOMETRO
2017

CARRETERA Y TRAMO: Francisco Escárcega - Chetumal Francisco Escárcega - Lim. Edos. Camp./QR (MEX-186)   INICIA EN KM: 0+000   FINALIZA EN KM: 179+900

DEL KM: 0+000
AL KM: 45+000

KILOMETRO	SALDOS: MUERTOS	SALDOS: HERIDOS	SALDOS: DAÑOS MATERIALES (S)	CAUSAS: CONDUCTOR	CAUSAS: PEATON	CAUSAS: VEHICULO	CAUSAS: CAMINO	CAUSAS: GANADO	CAUSAS: A. NATURAL	NUMERO Y CLASIFICACION DE ACCIDENTES
0-5										
5-10										
10-15	1	0	20,500	1	0	0	0	0	0	L ✞ ✞ ✞ ✞ ✞ ✞
15-20	1	7	130,000	1	0	0	0	0	0	G ✞ ✞ ✞ ✞ ✞ ✞ ✡ ✡ ✡ ✡ ✡ ✡ ✡ ✡ ✡ ✡ ✡ ✡ ✡ ✡
20-25										
25-30	1	0	500,000	1	0	0	0	0	0	A ✞ ✞ ✞ ✞ ✞ ✞
30-35										
35-40	0	0	100,000	1	0	0	0	0	0	A
40-45	0	0	70,000	1	0	0	0	0	0	A

DEL KM: 45+000
AL KM: 90+000

KILOMETRO	SALDOS: MUERTOS	SALDOS: HERIDOS	SALDOS: DAÑOS MATERIALES (S)	CAUSAS: CONDUCTOR	CAUSAS: PEATON	CAUSAS: VEHICULO	CAUSAS: CAMINO	CAUSAS: GANADO	CAUSAS: A. NATURAL	NUMERO Y CLASIFICACION DE ACCIDENTES
45-50										
50-55										
55-60										
60-65	0	0	40,000	1	0	0	0	0	0	A
65-70										
70-75										
75-80										
80-85										
85-90	0	0	300,000	1	0	0	0	0	0	A

CLAVE	CLASIFICACION DEL ACCIDENTE	CLAVE	CLASIFICACION DEL ACCIDENTE
A	SALIDA DEL CAMINO		COLISION SOBRE EL CAMINO
		G	OTRO VEHÍCULO MOTOR EN TRÁNSITO
SIN COLISION SOBRE EL CAMINO		H	OTRO VEHÍCULO MOTOR POR ALCANCE
B	VOLCADURA	J	VEHÍCULO MOTOR ESTACIONADO
C	CAIDA DE PASAJERO	K	FERROCARRIL
D	INCENDIO	L	BICICLETA/MOTOCICLETA
E	OTROS	M	ANIMAL
P	CAIDA DE CARGA	N	OBJETO FIJO
Q	DESPRENDIMIENTO DE REMOLQUE	O	OTROS OBJETOS
COLISION SOBRE EL CAMINO		S	SIN DATO
F	PEATÓN (ATROPELLAMIENTO)		
R	VELOCIDAD EXCESIVA		ACCIDENTES EQUIVALENTES A DAÑOS MATERIALES
		✞	UN MUERTO = 6 ACCIDENTES
		✡	UN HERIDO = 2 ACCIDENTES

CLAVE	CLASIFICACION DEL ACCIDENTE	CLAVE	CLASIFICACION DEL ACCIDENTE
A	SALIDA DEL CAMINO		COLISION SOBRE EL CAMINO
		G	OTRO VEHÍCULO MOTOR EN TRÁNSITO
SIN COLISION SOBRE EL CAMINO		H	OTRO VEHÍCULO MOTOR POR ALCANCE
B	VOLCADURA	J	VEHÍCULO MOTOR ESTACIONADO
C	CAIDA DE PASAJERO	K	FERROCARRIL
D	INCENDIO	L	BICICLETA/MOTOCICLETA
E	OTROS	M	ANIMAL
P	CAIDA DE CARGA	N	OBJETO FIJO
Q	DESPRENDIMIENTO DE REMOLQUE	O	OTROS OBJETOS
COLISION SOBRE EL CAMINO		S	SIN DATO
F	PEATÓN (ATROPELLAMIENTO)		
R	VELOCIDAD EXCESIVA		ACCIDENTES EQUIVALENTES A DAÑOS MATERIALES
		✞	UN MUERTO = 6 ACCIDENTES
		✡	UN HERIDO = 2 ACCIDENTES

ACCIDENTES POR KILOMETRO
2017

CARRETERA Y TRAMO: Francisco Escárcega - Chetumal Francisco Escárcega - Lim. Edos. Camp./QR (MEX-186) INICIA EN KM: 0+000 FINALIZA EN KM: 179+900

DEL KM: 90+000
AL KM: 135+000

KILOMETRO	MUERTOS	HERIDOS	DAÑOS MATERIALES (S)	CONDUCTOR	PEATON	VEHICULO	CAMINO	GANADO	A. NATURAL	NUMERO Y CLASIFICACION DE ACCIDENTES
90										
95										
100										
105	0	0	20,000	1	0	0	0	0	0	A
110										
115	1	0	105,000	1	0	0	0	0	0	N ✞ ✞ ✞ ✞ ✞ ✞
	0	0	150,000	2	0	0	0	0	0	A A
	0	0	100,000	1	0	0	0	0	0	G
120										
125										
130	0	0	30,000	1	0	0	0	0	0	A
135										

Escala: 5 10 15 20 25 30 35 40 45

DEL KM: 135+000
AL KM: 180+000

KILOMETRO	MUERTOS	HERIDOS	DAÑOS MATERIALES (S)	CONDUCTOR	PEATON	VEHICULO	CAMINO	GANADO	A. NATURAL	NUMERO Y CLASIFICACION DE ACCIDENTES
135	0	0	20,000	1	0	0	0	0	0	A
140	0	0	30,000	1	0	0	0	0	0	G
145										
150										
155										
160										
165										
170										
175										
180										

Escala: 5 10 15 20 25 30 35 40 45

N U M E R O Y C L A S I F I C A C I O N D E A C C I D E N T E S

CLAVE	CLASIFICACION DEL ACCIDENTE	CLAVE	CLASIFICACION DEL ACCIDENTE
A	SALIDA DEL CAMINO		COLISION SOBRE EL CAMINO
		G	OTRO VEHÍCULO MOTOR EN TRÁNSITO
SIN COLISION SOBRE EL CAMINO		H	OTRO VEHÍCULO MOTOR POR ALCANCE
B	VOLCADURA	J	VEHÍCULO MOTOR ESTACIONADO
C	CAIDA DE PASAJERO	K	FERROCARRIL
D	INCENDIO	L	BICICLETA/MOTOCICLETA
E	OTROS	M	ANIMAL
P	CAIDA DE CARGA	N	OBJETO FIJO
Q	DESPRENDIMIENTO DE REMOLQUE	O	OTROS OBJETOS
COLISION SOBRE EL CAMINO		S	SIN DATO
F	PEATÓN (ATROPELLAMIENTO)		
R	VELOCIDAD EXCESIVA		ACCIDENTES EQUIVALENTES A DAÑOS MATERIALES
		✞	UN MUERTO = 6 ACCIDENTES
		✡	UN HERIDO = 2 ACCIDENTES

N U M E R O Y C L A S I F I C A C I O N D E A C C I D E N T E S

CLAVE	CLASIFICACION DEL ACCIDENTE	CLAVE	CLASIFICACION DEL ACCIDENTE
A	SALIDA DEL CAMINO		COLISION SOBRE EL CAMINO
		G	OTRO VEHÍCULO MOTOR EN TRÁNSITO
SIN COLISION SOBRE EL CAMINO		H	OTRO VEHÍCULO MOTOR POR ALCANCE
B	VOLCADURA	J	VEHÍCULO MOTOR ESTACIONADO
C	CAIDA DE PASAJERO	K	FERROCARRIL
D	INCENDIO	L	BICICLETA/MOTOCICLETA
E	OTROS	M	ANIMAL
P	CAIDA DE CARGA	N	OBJETO FIJO
Q	DESPRENDIMIENTO DE REMOLQUE	O	OTROS OBJETOS
COLISION SOBRE EL CAMINO		S	SIN DATO
F	PEATÓN (ATROPELLAMIENTO)		
R	VELOCIDAD EXCESIVA		ACCIDENTES EQUIVALENTES A DAÑOS MATERIALES
		✞	UN MUERTO = 6 ACCIDENTES
		✡	UN HERIDO = 2 ACCIDENTES

ACCIDENTES POR KILOMETRO
2017

CARRETERA Y TRAMO: Haltunchén - San Antonio Cayal (MEX-180) INICIA EN KM: 0+000 FINALIZA EN KM: 74+800

DEL KM: 0+000
AL KM: 45+000

KILOMETRO	MUERTOS	HERIDOS	DAÑOS MATERIALES ($)	CONDUCTOR	PEATON	VEHICULO	CAMINO	GANADO	AGENTES NATURALES	NUMERO Y CLASIFICACION DE ACCIDENTES
25–30	0	2	22,000	1	0	0	0	0	0	G ✡ ✡ ✡ ✡
40–45	0	0	200,000	0	0	1	0	0	0	A

Escala de kilómetros: 0, 5, 10, 15, 20, 25, 30, 35, 40, 45
Escala de accidentes: 5, 10, 15, 20, 25, 30, 35, 40, 45

N U M E R O   Y   C L A S I F I C A C I O N   D E   A C C I D E N T E S

CLAVE	CLASIFICACION DEL ACCIDENTE	CLAVE	CLASIFICACION DEL ACCIDENTE
A	SALIDA DEL CAMINO		COLISION SOBRE EL CAMINO
		G	OTRO VEHÍCULO MOTOR EN TRÁNSITO
SIN COLISION SOBRE EL CAMINO		H	OTRO VEHÍCULO MOTOR POR ALCANCE
B	VOLCADURA	J	VEHÍCULO MOTOR ESTACIONADO
C	CAIDA DE PASAJERO	K	FERROCARRIL
D	INCENDIO	L	BICICLETA/MOTOCICLETA
E	OTROS	M	ANIMAL
P	CAIDA DE CARGA	N	OBJETO FIJO
Q	DESPRENDIMIENTO DE REMOLQUE	O	OTROS OBJETOS
COLISION SOBRE EL CAMINO		S	SIN DATO
F	PEATÓN (ATROPELLAMIENTO)		
R	VELOCIDAD EXCESIVA		ACCIDENTES EQUIVALENTES A DAÑOS MATERIALES
		✞	UN MUERTO = 6 ACCIDENTES
		✡	UN HERIDO = 2 ACCIDENTES

DEL KM: 45+000
AL KM: 90+000

KILOMETRO	MUERTOS	HERIDOS	DAÑOS MATERIALES ($)	CONDUCTOR	PEATON	VEHICULO	CAMINO	GANADO	AGENTES NATURALES	NUMERO Y CLASIFICACION DE ACCIDENTES
50–55	0	0	90,000	1	0	0	0	0	0	J

Escala de kilómetros: 45, 50, 55, 60, 65, 70, 75, 80, 85, 90
Escala de accidentes: 5, 10, 15, 20, 25, 30, 35, 40, 45

N U M E R O   Y   C L A S I F I C A C I O N   D E   A C C I D E N T E S

CLAVE	CLASIFICACION DEL ACCIDENTE	CLAVE	CLASIFICACION DEL ACCIDENTE
A	SALIDA DEL CAMINO		COLISION SOBRE EL CAMINO
		G	OTRO VEHÍCULO MOTOR EN TRÁNSITO
SIN COLISION SOBRE EL CAMINO		H	OTRO VEHÍCULO MOTOR POR ALCANCE
B	VOLCADURA	J	VEHÍCULO MOTOR ESTACIONADO
C	CAIDA DE PASAJERO	K	FERROCARRIL
D	INCENDIO	L	BICICLETA/MOTOCICLETA
E	OTROS	M	ANIMAL
P	CAIDA DE CARGA	N	OBJETO FIJO
Q	DESPRENDIMIENTO DE REMOLQUE	O	OTROS OBJETOS
COLISION SOBRE EL CAMINO		S	SIN DATO
F	PEATÓN (ATROPELLAMIENTO)		
R	VELOCIDAD EXCESIVA		ACCIDENTES EQUIVALENTES A DAÑOS MATERIALES
		✞	UN MUERTO = 6 ACCIDENTES
		✡	UN HERIDO = 2 ACCIDENTES

ACCIDENTES POR KILOMETRO
2017

CARRETERA Y TRAMO: Periférico Pablo García y Montilla (Libramiento de Campeche) (MEX-180) INICIA EN KM: 0+000 FINALIZA EN KM: 26+200

DEL KM: 0+000
AL KM: 45+000

SALDOS: MUERTOS	SALDOS: HERIDOS	SALDOS: DAÑOS MATERIALES (S)	CAUSAS: CONDUCTOR	CAUSAS: PEAT. O PAS.	CAUSAS: VEHICULO	CAUSAS: CAMINO	CAUSAS: GANADO	CAUSAS: A. NATURAL	KILOMETRO	NUMERO Y CLASIFICACION DE ACCIDENTES
0	0	15,000	1	0	0	0	0	0	0–5	N
0	1	210,000	2	0	0	0	0	0	5–10	J N ✡ ✡
1	2	35,000	2	0	0	0	0	0	10–15	L L ✞ ✞ ✞ ✞ ✞ ✞ ✡ ✡ ✡ ✡
0	1	3,500	1	0	0	0	0	0	10–15	L ✡ ✡
1	1	100,000	1	0	0	0	0	0	10–15	G ✞ ✞ ✞ ✞ ✞ ✞ ✡ ✡
0	1	70,000	1	0	0	1	0	0	15–20	H N ✡ ✡
0	5	343,000	3	0	0	0	0	0	20–25	G H J ✡ ✡ ✡ ✡ ✡ ✡ ✡ ✡ ✡ ✡
0	0	30,000	1	0	0	0	0	0	20–25	N
0	0	70,000	1	0	0	0	0	0	20–25	H
0	0	70,000	1	0	0	0	0	0	20–25	N

Escala: 0 5 10 15 20 25 30 35 40 45

N U M E R O Y C L A S I F I C A C I O N D E A C C I D E N T E S

CLAVE	CLASIFICACION DEL ACCIDENTE	CLAVE	CLASIFICACION DEL ACCIDENTE
A	SALIDA DEL CAMINO		COLISION SOBRE EL CAMINO
		G	OTRO VEHÍCULO MOTOR EN TRÁNSITO
SIN COLISION SOBRE EL CAMINO		H	OTRO VEHÍCULO MOTOR POR ALCANCE
B	VOLCADURA	J	VEHÍCULO MOTOR ESTACIONADO
C	CAIDA DE PASAJERO	K	FERROCARRIL
D	INCENDIO	L	BICICLETA/MOTOCICLETA
E	OTROS	M	ANIMAL
P	CAIDA DE CARGA	N	OBJETO FIJO
Q	DESPRENDIMIENTO DE REMOLQUE	O	OTROS OBJETOS
COLISION SOBRE EL CAMINO		S	SIN DATO
F	PEATÓN (ATROPELLAMIENTO)		
R	VELOCIDAD EXCESIVA		ACCIDENTES EQUIVALENTES A DAÑOS MATERIALES
		✞	UN MUERTO = 6 ACCIDENTES
		✡	UN HERIDO = 2 ACCIDENTES

ACCIDENTES POR KILOMETRO
2017

CARRETERA Y TRAMO: Presidente Díaz Ordaz - Sabancuy (MEX-186)   INICIA EN KM: 0+000   FINALIZA EN KM: 57+400

DEL KM: 0+000
AL KM: 45+000

KILOMETRO	SALDOS: MUERTOS	SALDOS: HERIDOS	SALDOS: DAÑOS MATERIALES (S)	CAUSAS: CONDUCTOR	CAUSAS: PEATÓN	CAUSAS: VEHÍCULO	CAUSAS: CAMINO	CAUSAS: AGENTES NATURALES	CAUSAS: A.	NUMERO Y CLASIFICACION DE ACCIDENTES
24	0	0	50,000	0	0	0	0	1	0	M
28	0	1	5,000	1	0	0	0	0	0	L ✡ ✡
30	2	0	150,000	1	0	0	0	0	0	A ✞ ✞ ✞ ✞ ✞ ✞ ✞ ✞ ✞ ✞ ✞ ✞
34	0	0	20,000	1	0	0	0	0	0	G
41	0	0	35,000	1	0	0	0	0	0	G

Kilometer axis: 0, 5, 10, 15, 20, 25, 30, 35, 40, 45. Accidents axis: 5, 10, 15, 20, 25, 30, 35, 40, 45.

DEL KM: 45+000
AL KM: 57+400

KILOMETRO	SALDOS: MUERTOS	SALDOS: HERIDOS	SALDOS: DAÑOS MATERIALES (S)	CAUSAS: CONDUCTOR	CAUSAS: PEATÓN	CAUSAS: VEHÍCULO	CAUSAS: CAMINO	CAUSAS: AGENTES NATURALES	CAUSAS: A.	NUMERO Y CLASIFICACION DE ACCIDENTES
45	0	0	20,000	1	0	0	0	0	0	A

Kilometer axis: 45, 50, 55, 60, 65, 70, 75, 80, 85, 90. Accidents axis: 5, 10, 15, 20, 25, 30, 35, 40, 45.

N U M E R O   Y   C L A S I F I C A C I O N   D E   A C C I D E N T E S

CLAVE	CLASIFICACION DEL ACCIDENTE	CLAVE	CLASIFICACION DEL ACCIDENTE
A	SALIDA DEL CAMINO		COLISION SOBRE EL CAMINO
		G	OTRO VEHÍCULO MOTOR EN TRÁNSITO
	SIN COLISION SOBRE EL CAMINO	H	OTRO VEHÍCULO MOTOR POR ALCANCE
B	VOLCADURA	J	VEHÍCULO MOTOR ESTACIONADO
C	CAIDA DE PASAJERO	K	FERROCARRIL
D	INCENDIO	L	BICICLETA/MOTOCICLETA
E	OTROS	M	ANIMAL
P	CAIDA DE CARGA	N	OBJETO FIJO
Q	DESPRENDIMIENTO DE REMOLQUE	O	OTROS OBJETOS
	COLISION SOBRE EL CAMINO	S	SIN DATO
F	PEATÓN (ATROPELLAMIENTO)		
R	VELOCIDAD EXCESIVA		ACCIDENTES EQUIVALENTES A DAÑOS MATERIALES
		✞	UN MUERTO = 6 ACCIDENTES
		✡	UN HERIDO = 2 ACCIDENTES

ACCIDENTES POR KILOMETRO
2017

CARRETERA Y TRAMO: Ramal a Nuevo Coahuila (MEX-186) INICIA EN KM: 0+000 FINALIZA EN KM: 80+500

DEL KM: 0+000
AL KM: 45+000

KILOMETRO	SALDOS: MUERTOS	SALDOS: HERIDOS	SALDOS: DAÑOS MATERIALES ($)	CAUSAS: CONDUCTOR	CAUSAS: PEATOPAS	CAUSAS: VEHICULO	CAUSAS: CAMINO	CAUSAS: GANADO	CAUSAS: A. NATURAL	NUMERO Y CLASIFICACION DE ACCIDENTES
0–5										
5–10										
10–15	0	0	100,000	0	0	0	0	1	0	A
15–20										
20–25										
25–30										
30–35	0	1	100,000	1	0	0	0	0	0	A ✡ ✡
35–40										
40–45	0	0	30,000	1	0	0	0	0	0	A

Eje horizontal: 5 10 15 20 25 30 35 40 45

DEL KM: 45+000
AL KM: 90+000

KILOMETRO	SALDOS: MUERTOS	SALDOS: HERIDOS	SALDOS: DAÑOS MATERIALES ($)	CAUSAS: CONDUCTOR	CAUSAS: PEATOPAS	CAUSAS: VEHICULO	CAUSAS: CAMINO	CAUSAS: GANADO	CAUSAS: A. NATURAL	NUMERO Y CLASIFICACION DE ACCIDENTES
45–50										
50–55										
55–60										
60–65	0	2	25,000	1	0	0	0	0	0	J ✡ ✡ ✡ ✡
65–70	0	2	20,000	1	0	0	0	0	0	L ✡ ✡ ✡ ✡
70–75										
75–80										
80–85										
85–90										

Eje horizontal: 5 10 15 20 25 30 35 40 45

CLAVE	CLASIFICACION DEL ACCIDENTE	CLAVE	CLASIFICACION DEL ACCIDENTE
A	SALIDA DEL CAMINO		COLISION SOBRE EL CAMINO
		G	OTRO VEHÍCULO MOTOR EN TRÁNSITO
SIN COLISION SOBRE EL CAMINO		H	OTRO VEHÍCULO MOTOR POR ALCANCE
B	VOLCADURA	J	VEHÍCULO MOTOR ESTACIONADO
C	CAIDA DE PASAJERO	K	FERROCARRIL
D	INCENDIO	L	BICICLETA/MOTOCICLETA
E	OTROS	M	ANIMAL
P	CAIDA DE CARGA	N	OBJETO FIJO
Q	DESPRENDIMIENTO DE REMOLQUE	O	OTROS OBJETOS
COLISION SOBRE EL CAMINO		S	SIN DATO
F	PEATÓN (ATROPELLAMIENTO)		
R	VELOCIDAD EXCESIVA		ACCIDENTES EQUIVALENTES A DAÑOS MATERIALES
		✞	UN MUERTO = 6 ACCIDENTES
		✡	UN HERIDO = 2 ACCIDENTES

CLAVE	CLASIFICACION DEL ACCIDENTE	CLAVE	CLASIFICACION DEL ACCIDENTE
A	SALIDA DEL CAMINO		COLISION SOBRE EL CAMINO
		G	OTRO VEHÍCULO MOTOR EN TRÁNSITO
SIN COLISION SOBRE EL CAMINO		H	OTRO VEHÍCULO MOTOR POR ALCANCE
B	VOLCADURA	J	VEHÍCULO MOTOR ESTACIONADO
C	CAIDA DE PASAJERO	K	FERROCARRIL
D	INCENDIO	L	BICICLETA/MOTOCICLETA
E	OTROS	M	ANIMAL
P	CAIDA DE CARGA	N	OBJETO FIJO
Q	DESPRENDIMIENTO DE REMOLQUE	O	OTROS OBJETOS
COLISION SOBRE EL CAMINO		S	SIN DATO
F	PEATÓN (ATROPELLAMIENTO)		
R	VELOCIDAD EXCESIVA		ACCIDENTES EQUIVALENTES A DAÑOS MATERIALES
		✞	UN MUERTO = 6 ACCIDENTES
		✡	UN HERIDO = 2 ACCIDENTES

ACCIDENTES POR KILOMETRO
2017

CARRETERA Y TRAMO: San Marcos - Palizada Lim. Edos. Tab./Camp. - Palizada (MEX-186) **INICIA EN KM: 0+000** **FINALIZA EN KM: 68+000**

DEL KM: 0+000
AL KM: 45+000

MUERTOS	HERIDOS	DAÑOS MATERIALES (S)	CONDUCTOR	PEATONES	VEHICULOS	CAMINO	GANADO	A. NA. TUR. AL	KILOMETRO	
0	0	27,000	1	0	0	0	0	0	10	L
0	4	40,000	1	0	0	0	0	0	40	G ✡ ✡ ✡ ✡ ✡ ✡ ✡ ✡

SALDOS **CAUSAS**

0 5 10 15 20 25 30 35 40 45

NUMERO Y CLASIFICACION DE ACCIDENTES

CLAVE	CLASIFICACION DEL ACCIDENTE	CLAVE	CLASIFICACION DEL ACCIDENTE
A	SALIDA DEL CAMINO	COLISION SOBRE EL CAMINO	
		G	OTRO VEHÍCULO MOTOR EN TRÁNSITO
SIN COLISION SOBRE EL CAMINO		**H**	OTRO VEHÍCULO MOTOR POR ALCANCE
B	VOLCADURA	**J**	VEHÍCULO MOTOR ESTACIONADO
C	CAIDA DE PASAJERO	**K**	FERROCARRIL
D	INCENDIO	**L**	BICICLETA/MOTOCICLETA
E	OTROS	**M**	ANIMAL
P	CAIDA DE CARGA	**N**	OBJETO FIJO
Q	DESPRENDIMIENTO DE REMOLQUE	**O**	OTROS OBJETOS
COLISION SOBRE EL CAMINO		**S**	SIN DATO
F	PEATÓN (ATROPELLAMIENTO)		
R	VELOCIDAD EXCESIVA	ACCIDENTES EQUIVALENTES A DAÑOS MATERIALES	
		⬆	UN MUERTO = 6 ACCIDENTES
		✡	UN HERIDO = 2 ACCIDENTES

ACCIDENTES POR KILOMETRO
2017

CARRETERA Y TRAMO: Villahermosa - Cd. del Carmen Lim. Edos. Tab./Camp. - Cd. del Carmen (MEX-180)   INICIA EN KM: 98+000   FINALIZA EN KM: 166+760

DEL KM: 98+000
AL KM: 140+000

KILOMETRO	SALDOS M	SALDOS H	SALDOS D (S)	CAUSAS C	CAUSAS P	CAUSAS V	CAUSAS C	CAUSAS G	CAUSAS A.	NUMERO Y CLASIFICACION DE ACCIDENTES
95–100	0	0	10,000	1	0	0	0	0	0	Q
100–105	0	0	30,000	1	0	0	0	0	0	A
105–110										
110–115										
115–120										
120–125										
125–130										
130–135										
135–140	0	0	40,000	1	0	0	0	0	0	N

DEL KM: 140+000
AL KM: 185+000

KILOMETRO	SALDOS M	SALDOS H	SALDOS D (S)	CAUSAS C	CAUSAS P	CAUSAS V	CAUSAS C	CAUSAS G	CAUSAS A.	NUMERO Y CLASIFICACION DE ACCIDENTES
140–145										
145–150										
150–155	0	0	27,500	0	0	1	0	0	0	G
155–160	1	0	20,500	0	0	1	0	0	0	H ✞ ✞ ✞ ✞ ✞ ✞
160–165										
165–170										
170–175										
175–180										
180–185										

Column heads (printed vertically): SALDOS: M U E R T O S / H E R I D O S / D A Ñ O S M A T E R I A L E S (S); CAUSAS: C O N D U C T O R / P E A T O P A S / V E H I C U L O / C A M I N O / G A N A D O / A. N A. T U R A. L

N U M E R O Y C L A S I F I C A C I O N D E A C C I D E N T E S: 5 10 15 20 25 30 35 40 45

CLAVE	CLASIFICACION DEL ACCIDENTE	CLAVE	CLASIFICACION DEL ACCIDENTE
A	SALIDA DEL CAMINO		COLISION SOBRE EL CAMINO
		G	OTRO VEHÍCULO MOTOR EN TRÁNSITO
	SIN COLISION SOBRE EL CAMINO	H	OTRO VEHÍCULO MOTOR POR ALCANCE
B	VOLCADURA	J	VEHÍCULO MOTOR ESTACIONADO
C	CAIDA DE PASAJERO	K	FERROCARRIL
D	INCENDIO	L	BICICLETA/MOTOCICLETA
E	OTROS	M	ANIMAL
P	CAIDA DE CARGA	N	OBJETO FIJO
Q	DESPRENDIMIENTO DE REMOLQUE	O	OTROS OBJETOS
	COLISION SOBRE EL CAMINO	S	SIN DATO
F	PEATÓN (ATROPELLAMIENTO)		
R	VELOCIDAD EXCESIVA		ACCIDENTES EQUIVALENTES A DAÑOS MATERIALES
		✞	UN MUERTO = 6 ACCIDENTES
		✡	UN HERIDO = 2 ACCIDENTES

ACCIDENTES POR KILOMETRO
2017

CARRETERA Y TRAMO: Villahermosa - Francisco Escárcega Lim. Edos. Tab./ Camp. - Francisco Escárcega (MEX-186)   INICIA EN KM: 154+600   FINALIZA EN KM: 297+400

DEL KM: 155+000
AL KM: 200+000

KILOMETRO	MUERTOS	HERIDOS	DAÑOS MATERIALES (S)	C	P	V	C	G	A.	NUMERO Y CLASIFICACION DE ACCIDENTES
155	0	0	50,000	1	0	0	0	0	0	G
160	0	1	550,000	2	0	0	0	0	0	A A ✡ ✡
165	0	0	5,000	1	0	0	0	0	0	A
170	0	0	150,000	1	0	0	0	0	0	J
175	0	4	60,000	1	0	0	0	0	0	G ✡ ✡ ✡ ✡ ✡ ✡ ✡ ✡
180	2	0	140,000	1	0	0	0	0	0	G ✞ ✞ ✞ ✞ ✞ ✞ ✞ ✞ ✞ ✞ ✞ ✞
185	0	1	200,000	1	0	0	0	0	0	G ✡ ✡
190										
195	0	0	340,000	1	0	0	0	0	0	G
	1	2	550,000	1	0	0	0	1	0	G M ✞ ✞ ✞ ✞ ✞ ✞ ✡ ✡ ✡ ✡
200										

Escala: 5 10 15 20 25 30 35 40 45

DEL KM: 200+000
AL KM: 245+000

KILOMETRO	MUERTOS	HERIDOS	DAÑOS MATERIALES (S)	C	P	V	C	G	A.	NUMERO Y CLASIFICACION DE ACCIDENTES
200	0	0	20,000	0	0	0	0	1	0	A
205	0	3	40,000	1	0	0	0	0	0	A ✡ ✡ ✡ ✡ ✡ ✡
210	1	3	55,000	1	0	0	0	0	0	G ✞ ✞ ✞ ✞ ✞ ✞ ✡ ✡ ✡ ✡ ✡ ✡
	0	1	25,000	0	0	1	0	0	0	G ✡ ✡
215										
220	1	0	3,000	1	0	0	0	0	0	L ✞ ✞ ✞ ✞ ✞ ✞
225	0	0	7,000	0	0	1	0	0	0	N
230										
235										
240										
245										

Escala: 5 10 15 20 25 30 35 40 45

SALDOS: M H D — MUERTOS, HERIDOS, DAÑOS MATERIALES (S)

CAUSAS: C P V C G A. — CONDUCTOR, PEATÓN, VEHICULO, CAMINO, GANADO, A. NATURAL

N U M E R O   Y   C L A S I F I C A C I O N   D E   A C C I D E N T E S

CLAVE	CLASIFICACION DEL ACCIDENTE	CLAVE	CLASIFICACION DEL ACCIDENTE
A	SALIDA DEL CAMINO		COLISION SOBRE EL CAMINO
		G	OTRO VEHÍCULO MOTOR EN TRÁNSITO
SIN COLISION SOBRE EL CAMINO		**H**	OTRO VEHÍCULO MOTOR POR ALCANCE
B	VOLCADURA	**J**	VEHÍCULO MOTOR ESTACIONADO
C	CAIDA DE PASAJERO	**K**	FERROCARRIL
D	INCENDIO	**L**	BICICLETA/MOTOCICLETA
E	OTROS	**M**	ANIMAL
P	CAIDA DE CARGA	**N**	OBJETO FIJO
Q	DESPRENDIMIENTO DE REMOLQUE	**O**	OTROS OBJETOS
COLISION SOBRE EL CAMINO		**S**	SIN DATO
F	PEATÓN (ATROPELLAMIENTO)		
R	VELOCIDAD EXCESIVA		ACCIDENTES EQUIVALENTES A DAÑOS MATERIALES
		✞	UN MUERTO = 6 ACCIDENTES
		✡	UN HERIDO = 2 ACCIDENTES

N U M E R O   Y   C L A S I F I C A C I O N   D E   A C C I D E N T E S

CLAVE	CLASIFICACION DEL ACCIDENTE	CLAVE	CLASIFICACION DEL ACCIDENTE
A	SALIDA DEL CAMINO		COLISION SOBRE EL CAMINO
		G	OTRO VEHÍCULO MOTOR EN TRÁNSITO
SIN COLISION SOBRE EL CAMINO		**H**	OTRO VEHÍCULO MOTOR POR ALCANCE
B	VOLCADURA	**J**	VEHÍCULO MOTOR ESTACIONADO
C	CAIDA DE PASAJERO	**K**	FERROCARRIL
D	INCENDIO	**L**	BICICLETA/MOTOCICLETA
E	OTROS	**M**	ANIMAL
P	CAIDA DE CARGA	**N**	OBJETO FIJO
Q	DESPRENDIMIENTO DE REMOLQUE	**O**	OTROS OBJETOS
COLISION SOBRE EL CAMINO		**S**	SIN DATO
F	PEATÓN (ATROPELLAMIENTO)		
R	VELOCIDAD EXCESIVA		ACCIDENTES EQUIVALENTES A DAÑOS MATERIALES
		✞	UN MUERTO = 6 ACCIDENTES
		✡	UN HERIDO = 2 ACCIDENTES

ACCIDENTES POR KILOMETRO
2017

CARRETERA Y TRAMO: Villahermosa - Francisco Escárcega Lim. Edos. Tab./ Camp. - Francisco Escárcega (MEX-186)   INICIA EN KM: 154+600   FINALIZA EN KM: 297+400

DEL KM: 245+000
AL KM: 290+000

KILOMETRO	MUERTOS	HERIDOS	DAÑOS MATERIALES (S)	C	P	V	C	G	A.	NUMERO Y CLASIFICACION DE ACCIDENTES
245–250	0	0	250,000	0	0	1	0	0	0	G
250–255	0	0	50,000	1	0	0	0	0	0	G
255	0	0	15,000	1	0	0	0	0	0	H
260–265	0	2	120,000	2	0	0	0	0	0	H N ✡ ✡ ✡ ✡
265	0	2	130,000	1	0	0	0	0	0	H ✡ ✡ ✡ ✡
265–270	1	0	100,000	1	0	0	0	0	0	A ✞ ✞ ✞ ✞ ✞ ✞
270	0	1	230,000	1	0	1	0	0	0	H Q ✡ ✡
275–280	2	0	45,000	1	0	0	0	0	0	L ✞ ✞ ✞ ✞ ✞ ✞ ✞ ✞ ✞ ✞ ✞ ✞
285	1	0	70,000	1	0	0	0	0	0	L ✞ ✞ ✞ ✞ ✞ ✞

DEL KM: 290+000
AL KM: 297+400

KILOMETRO	MUERTOS	HERIDOS	DAÑOS MATERIALES (S)	C	P	V	C	G	A.	NUMERO Y CLASIFICACION DE ACCIDENTES
290–295	1	1	30,000	1	0	0	0	0	0	A ✞ ✞ ✞ ✞ ✞ ✞ ✡ ✡
295–300	0	0	50,000	1	0	0	0	0	0	N

Column headings (printed vertically): M H D / U E A / E R Ñ / R I O / T D S / O O / S S M A T E R I A L E S (S) — SALDOS; C P V C G A. / O E E A A / N A H M N N / D T I I A A. / U C N D T / C O U O O U / T L R / O P O A. / R A L / S — CAUSAS

CLAVE	CLASIFICACION DEL ACCIDENTE	CLAVE	CLASIFICACION DEL ACCIDENTE
A	SALIDA DEL CAMINO		COLISION SOBRE EL CAMINO
		G	OTRO VEHÍCULO MOTOR EN TRÁNSITO
	SIN COLISION SOBRE EL CAMINO	H	OTRO VEHÍCULO MOTOR POR ALCANCE
B	VOLCADURA	J	VEHÍCULO MOTOR ESTACIONADO
C	CAIDA DE PASAJERO	K	FERROCARRIL
D	INCENDIO	L	BICICLETA/MOTOCICLETA
E	OTROS	M	ANIMAL
P	CAIDA DE CARGA	N	OBJETO FIJO
Q	DESPRENDIMIENTO DE REMOLQUE	O	OTROS OBJETOS
	COLISION SOBRE EL CAMINO	S	SIN DATO
F	PEATÓN (ATROPELLAMIENTO)		
R	VELOCIDAD EXCESIVA		ACCIDENTES EQUIVALENTES A DAÑOS MATERIALES
		✞	UN MUERTO = 6 ACCIDENTES
		✡	UN HERIDO = 2 ACCIDENTES

The same legend (CLAVE / CLASIFICACION DEL ACCIDENTE) is printed again under the right-hand panel.

CAUSANTE PRINCIPAL DEL ACCIDENTE (en porcentaje)

2 0 1 7

C A M P E C H E

CARRETERA Y TRAMO	CONDUCTOR	PEATÓN O PASAJERO	VEHÍCULO	CAMINO	IRRUPCIÓN DE GANADO	AGENTE NATURAL
Campeche - Mérida Campeche - Lim. Edos. Camp./Yuc.	95.35	0.00	4.65	0.00	0.00	0.00
Campeche - Tixmucuy	100.00	0.00	0.00	0.00	0.00	0.00
Campeche - Umán Campeche - Lim. Edos. Camp./Yuc.	100.00	0.00	0.00	0.00	0.00	0.00
Cd. Del Carmen - Campeche	95.65	0.00	2.17	2.17	0.00	0.00
Champotón - Campeche (Cuota)	85.71	0.00	14.29	0.00	0.00	0.00
Chencollí - Tenabo						
Dzitbalché - Ent. San Bernardo T. C. (Campeche - Mérida) - Lim. Edos. Camp./Yuc.						
Francisco Escárcega - Champotón	72.73	0.00	9.09	0.00	18.18	0.00

CAUSANTE PRINCIPAL DEL ACCIDENTE (en porcentaje)

2 0 1 7

C A M P E C H E

CARRETERA Y TRAMO	CONDUCTOR	PEATÓN O PASAJERO	VEHÍCULO	CAMINO	IRRUPCIÓN DE GANADO	AGENTE NATURAL
Francisco Escárcega - Chetumal Francisco Escárcega - Lim. Edos. Camp./QR	100.00	0.00	0.00	0.00	0.00	0.00
Haltunchén - San Antonio Cayal	66.67	0.00	33.33	0.00	0.00	0.00
Periférico Pablo García y Montilla (Libramiento de Campeche)	93.33	0.00	0.00	6.67	0.00	0.00
Presidente Díaz Ordaz - Sabancuy	83.33	0.00	0.00	0.00	16.67	0.00
Ramal a Nuevo Coahuila	80.00	0.00	0.00	0.00	20.00	0.00
Ramal a Ruíz Cortines						
San Marcos - Palizada Lim. Edos. Tab./Camp. - Palizada	100.00	0.00	0.00	0.00	0.00	0.00
Villahermosa - Cd. del Carmen Lim. Edos. Tab./Camp. - Cd. del Carmen	60.00	0.00	40.00	0.00	0.00	0.00

CAUSANTE PRINCIPAL DEL ACCIDENTE (en porcentaje)

2 0 1 7

C A M P E C H E

CARRETERA Y TRAMO	CONDUCTOR	PEATÓN O PASAJERO	VEHÍCULO	CAMINO	IRRUPCIÓN DE GANADO	AGENTE NATURAL
Villahermosa - Francisco Escárcega Lim. Edos. Tab./ Camp. - Francisco Escárcega	80.00	0.00	13.33	0.00	6.67	0.00

TOTAL DE CAUSANTES PRINCIPALES DEL ACCIDENTE (en porcentaje)

C A M P E C H E	89.74	0.00	6.15	1.03	3.08	0.00

DATOS DEL LUGAR DEL ACCIDENTE Y CONTROL DEL TRÁNSITO

2017

CAMPECHE

CARRETERA Y TRAMO	ALINEAMIENTO VERTICAL				ALINEAMIENTO HORIZONTAL											CONTROL DE TRÁNSITO EXISTENTE												
	PENDIENTE	CIMA	COLUMPIO	A NIVEL	TANGENTE	CURVA ABIERTA	CURVA CERRADA	ENTRONQUE	PUENTE O TUNEL	INTERSECCIÓN	CALLEJON	ACCESO PRIVADO	CRUCE FFCC	ZONA PORTUARIA	TRAMO EN CONSTRUCCIÓN	SEÑAL INFORMATIVA	SEÑAL PREVENTIVA	SEÑAL RESTRICTIVA	SEMAFORO	AGENTE O GUARDAVIA	BARRERA O ISLETA	RAYAS LATERALES	RAYA CENTRAL	VIBRADORES	ABANDERAMIENTO	BANDEREROS	OTRO CONTROL	SIN CONTROL
Campeche - Mérida Campeche - Lim. Edos. Camp./Yuc.	4			39	35	4	3		1						0	43	43	43	0	0	10	40	37	0	4	0	0	0
Campeche - Tixmucuy				1	1										0	1	0	1	0	0	0	1	1	0	0	0	0	0
Campeche - Umán Campeche - Lim. Edos. Camp./Yuc.				6		2	4								2	5	5	6	0	0	1	4	3	0	1	0	0	0
Cd. Del Carmen - Campeche	8			38	35	3	8								1	45	46	44	0	0	5	40	30	3	0	0	0	0
Champotón - Campeche (Cuota)	5			2	5		2								0	7	5	6	0	0	0	6	3	0	0	0	1	0
Chencollí - Tenabo																												
Dzitbalché - Ent. San Bernardo T. C. (Campeche - Mérida) - Lim. Edos. Camp./Yuc.																												
Francisco Escárcega - Champotón	3			8	10	1									0	10	11	11	0	0	0	11	10	0	0	0	0	0
Francisco Escárcega - Chetumal Francisco Escárcega - Lim. Edos. Camp./QR	4			11	11	3						1			0	15	15	14	0	0	7	13	12	0	0	0	0	0
Haltunchén - San Antonio Cayal				3	3										0	3	3	3	0	0	0	2	3	0	0	0	0	0
Periférico Pablo García y Montilla (Libramiento de Campeche)	5			10	11	1	2			1					0	15	15	15	0	0	3	14	13	0	0	0	0	0
Presidente Díaz Ordaz - Sabancuy				6	5		1								0	5	5	5	0	0	1	3	4	0	0	0	0	0

DATOS DEL LUGAR DEL ACCIDENTE Y CONTROL DEL TRÁNSITO

2017

C A M P E C H E

CARRETERA Y TRAMO	ALINEAMIENTO VERTICAL				ALINEAMIENTO HORIZONTAL											CONTROL DE TRÁNSITO EXISTENTE													
	PENDIENTE	CIMA	COLUMPIO	A NIVEL	TANGENTE	CURVA ABIERTA	CURVA CERRADA	ENTRONQUE	PUENTE O TUNEL	INTERSECCIÓN	CALLEJON	ACCESO PRIVADO	CRUCE FFCC	ZONA PORTUARIA	TRAMO EN CONSTRUCCIÓN	SEÑAL INFORMATIVA	SEÑAL PREVENTIVA	SEÑAL RESTRICTIVA	SEMAFORO	AGENTE O GUARDAVIA	BARRERA O ISLETA	RAYAS LATERALES	RAYA CENTRAL	VIBRADORES	ABANDERAMIENTO	BANDEREROS	OTRO CONTROL	SIN CONTROL
Ramal a Nuevo Coahuila				5	4	1									0	5	5	5	0	0	0	3	4	0	0	0	0	0
Ramal a Ruíz Cortines																												
San Marcos - Palizada Lim. Edos. Tab./Camp. - Palizada				2	2										0	2	2	2	0	0	0	2	2	0	0	0	0	0
Villahermosa - Cd. del Carmen Lim. Edos. Tab./Camp. - Cd. del Carmen				5	4										0	5	5	4	0	0	2	4	4	0	1	0	0	0
Villahermosa - Francisco Escárcega Lim. Edos. Tab./ Camp. - Francisco Escárcega				30	30										1	30	30	30	0	0	5	28	28	0	1	1	0	0

TOTAL DATOS DEL LUGAR DEL ACCIDENTE Y CONTROL DEL TRÁNSITO

C A M P E C H E	29			166	156	15	20		1	1		1			4	191	190	189	0	0	34	171	154	3	7	1	1	0

CIRCUNSTANCIAS QUE CONTRIBUYERON AL ACCIDENTE

2017

CAMPECHE

CARRETERA Y TRAMO	DEL CONDUCTOR O PEATÓN														DEL VEHÍCULO										DEL CAMINO							AGENTE NATURAL					
	IMPRUDENCIA O INTENCIÓN	VELOCIDAD EXCESIVA	INVADIÓ CARRIL CONTRARIO	REBASO INDEBIDAMENTE	NO RESPETÓ SEÑAL DE ALTO	NO RESPETÓ SEMAFORO	NO CEDIO EL PASO	NO GUARDO DISTANCIA	VIRÓ INDEBIDAMENTE	MAL ESTACIONADO	ESTADO DE EBRIEDAD	BAJO EFECTO DE DROGAS	DORMITANDO	DESLUMBRAMIENTO	LLANTAS	FRENOS	DIRECCION	SUSPENSIÓN	LUCES	EJES	TRANSMISIÓN	MOTOR	SOBRECUPO O SOBRECARGA	EXCESO DE DIMENSIONES	IRRUPCIÓN DE GANADO	DESPERFECTOS	FALTA DE SEÑALES	OBJETOS EN EL CAMINO	MOJADO	RESBALOSO	OTROS	LLUVIA	NIEVE O GRANIZO	NIEBLA O HUMO	TOLVANERA	VIENTOS FUERTES	OTROS
Campeche - Mérida Campeche - Lim. Edos. Camp./Yuc.	9	17					1	3	1				10		2																					
Campeche - Tixmucuy		1																																		
Campeche - Umán Campeche - Lim. Edos. Camp./Yuc.		3	3																																	
Cd. Del Carmen - Campeche	4	22	5				4	5	2				2		1											1										
Champotón - Campeche (Cuota)		3						1	1				1									1														
Chencollí - Tenabo																																				
Dzitbalché - Ent. San Bernardo T. C. (Campeche - Mérida) - Lim. Edos. Camp./Yuc.																																				
Francisco Escárcega - Champotón	2	3	1				1		1													1			2											
Francisco Escárcega - Chetumal Francisco Escárcega - Lim. Edos. Camp./QR	7	5	1										2																							
Haltunchén - San Antonio Cayal								1		1					1																					
Periférico Pablo García y Montilla (Libramiento de Campeche)	4	5			1		2	1		1																		1								
Presidente Díaz Ordaz - Sabancuy		3	1								1														1											
Ramal a Nuevo Coahuila	1	3																							1											
Ramal a Ruíz Cortines																																				
San Marcos - Palizada Lim. Edos. Tab./Camp. - Palizada	1		1																																	
Villahermosa - Cd. del Carmen Lim. Edos. Tab./Camp. - Cd. del Carmen		1							2										1			1														

CIRCUNSTANCIAS QUE CONTRIBUYERON AL ACCIDENTE

2 0 1 7

C A M P E C H E

CARRETERA Y TRAMO	DEL CONDUCTOR O PEATÓN														DEL VEHÍCULO										DEL CAMINO							AGENTE NATURAL					
	IMPRUDENCIA O INTENCIÓN	VELOCIDAD EXCESIVA	INVADIÓ CARRIL CONTRARIO	REBASO INDEBIDAMENTE	NO RESPETÓ SEÑAL DE ALTO	NO RESPETÓ SEMAFORO	NO CEDIO EL PASO	NO GUARDO DISTANCIA	VIRÓ INDEBIDAMENTE	MAL ESTACIONADO	ESTADO DE EBRIEDAD	BAJO EFECTO DE DROGAS	DORMITANDO	DESLUMBRAMIENTO	LLANTAS	FRENOS	DIRECCIÓN	SUSPENSIÓN	LUCES	EJES	TRANSMISIÓN	MOTOR	SOBRECUPO O SOBRECARGA	EXCESO DE DIMENSIONES	IRRUPCIÓN DE GANADO	DESPERFECTOS	FALTA DE SEÑALES	OBJETOS EN EL CAMINO	MOJADO	RESBALOSO	OTROS	LLUVIA	NIEVE O GRANIZO	NIEBLA O HUMO	TOLVANERA	VIENTOS FUERTES	OTROS
Villahermosa - Francisco Escárcega Lim. Edos. Tab./ Camp. - Francisco Escárcega	5	5	7	1				3			1		2		2							2			2												

TOTAL DE CIRCUNSTANCIAS QUE CONTRIBUYERON AL ACCIDENTE

C A M P E C H E	33	71	19	1	1		8	14	7	2	2		17		6				1			5			6	1		1									

ACCIDENTES POR TIPO DE VEHÍCULO

2 0 1 7

C A M P E C H E

CARRETERA Y TRAMO	ACCIDENTES	ACCIDENTES POR TIPO DE VEHÍCULO																							
		A	A-A	A-B	A-C	A-B-C	B	B-B	B-C	C	C-C	A-M	A-O	A-B-O	A-C-O	A-M-O	B-M	B-O	C-M	C-O	M	M-M	M-O	O	O-O
Campeche - Mérida Campeche - Lim. Edos. Camp./Yuc.	43	10	4		2					21	3		1						1	1					
Campeche - Tixmucuy	1	1																							
Campeche - Umán Campeche - Lim. Edos. Camp./Yuc.	6				2					3									1						
Cd. Del Carmen - Campeche	46	9	8		5	1				15	1	2					1		1	1	2				
Champotón - Campeche (Cuota)	7	1	1		3					2															
Chencollí - Tenabo	0																								
Dzitbalché - Ent. San Bernardo T. C. (Campeche - Mérida) - Lim. Edos. Camp./Yuc.	0																								
Francisco Escárcega - Champotón	11	1	1		1					5	1	1							1						
Francisco Escárcega - Chetumal Francisco Escárcega - Lim. Edos. Camp./QR	15	1	1							11	1								1						
Haltunchén - San Antonio Cayal	3				1					1	1														

ACCIDENTES POR TIPO DE VEHÍCULO

2 0 1 7

C A M P E C H E

CARRETERA Y TRAMO	ACCIDENTES	ACCIDENTES POR TIPO DE VEHÍCULO																							
		A	A-A	A-B	A-C	A-B-C	B	B-B	B-C	C	C-C	A-M	A-O	A-B-O	A-C-O	A-M-O	B-M	B-O	C-M	C-O	M	M-M	M-O	O	O-O
Periférico Pablo García y Montilla (Libramiento de Campeche)	15	3		1	4		1		1	1		2							2						
Presidente Díaz Ordaz - Sabancuy	6		1		1					3													1		
Ramal a Nuevo Coahuila	5	1	1							2									1						
Ramal a Ruíz Cortines	0																								
San Marcos - Palizada Lim. Edos. Tab./Camp. - Palizada	2										1	1													
Villahermosa - Cd. del Carmen Lim. Edos. Tab./Camp. - Cd. del Carmen	5	2							1	1							1								

ACCIDENTES POR TIPO DE VEHÍCULO

2 0 1 7

C A M P E C H E

CARRETERA Y TRAMO	ACCIDENTES	ACCIDENTES POR TIPO DE VEHÍCULO																							
		A	A-A	A-B	A-C	A-B-C	B	B-B	B-C	C	C-C	A-M	A-O	A-B-O	A-C-O	A-M-O	B-M	B-O	C-M	C-O	M	M-M	M-O	O	O-O
Villahermosa - Francisco Escárcega Lim. Edos. Tab./ Camp. - Francisco Escárcega	30	3	3		2					11	7						1		1	1			1		

TOTAL DE ACCIDENTES POR TIPO DE VEHÍCULO

TOTALES	195	32	20	1	21	1	1		2	76	15	6	1				3		9	3	2		2		
PORCENTAJES	100.00	16.41	10.26	0.51	10.77	0.51	0.51	0.00	1.03	38.97	7.69	3.08	0.51	0.00	0.00	0.00	1.54	0.00	4.62	1.54	1.03	0.00	1.03	0.00	0.00

TIPO DE VEHÍCULO

A.- AUTOMÓVIL

B.- AUTOBUSES

C.- CAMIÓN SENCILLO Y COMBINADO, FURGONETA Y PICK-UP

M.- MOTOCICLETAS Y BICICLETAS

O.- OTROS (MAQ. AGRÍCOLA, DE CONST, TREN, VEH. FUGADOS DEL SITIO)

TIPO DE VEHÍCULOS INVOLUCRADOS

2 0 1 7

C A M P E C H E

CARRETERA	TOTAL DE TIPO DE VEHÍCULOS INVOLUCRADOS																																														TOTAL DE VEH.
	A	A-A		A-B		A-C		A-B-C			B	B-B		B-C		C	C-C		A-M		A-O		A-B-O			A-C-O			A-M-O			B-M		B-O		C-M		C-O		M	M-M		M-O		O	O-O		
Campeche - Mérida Campeche - Lim. Edos. Camp./Yuc.	10	4	4			2	2									21	3	3			1	1														1	1	1	1									55
Campeche - Tixmucuy	1																																															1
Campeche - Umán Campeche - Lim. Edos. Camp./Yuc.						2	2									3																				1	1											9
Cd. Del Carmen - Campeche	9	8	8			5	5	1	1	1						15	1	1	2	2												1	1			1	1	1	1	2								67
Champotón - Campeche (Cuota)	1	1	1			3	3									2																																11
Chencollí - Tenabo																																																0
Dzitbalché - Ent. San Bernardo T. C. (Campeche - Mérida) - Lim. Edos. Camp./Yuc.																																																0
Francisco Escárcega - Champotón	1	1	1			1	1									5	1	1	1	1																1	1											16
Francisco Escárcega - Chetumal Francisco Escárcega - Lim. Edos. Camp./QR	1	1	1													11	1	1																		1	1											18
Haltunchén - San Antonio Cayal						1	1									1	1	1																														5
Periférico Pablo García y Montilla (Libramiento de Campeche)	3			1	1	4	4				1			1	1	1			2	2																2	2											25
Presidente Díaz Ordaz - Sabancuy		1	1			1	1									3																											1	1				9
Ramal a Nuevo Coahuila	1	1	1													2																				1	1											7

TIPO DE VEHÍCULOS INVOLUCRADOS

2 0 1 7

C A M P E C H E

CARRETERA	TOTAL DE TIPO DE VEHÍCULOS INVOLUCRADOS																																															TOTAL DE VEH.
	A	A-A		A-B		A-C		A-B-C			B	B-B		B-C		C	C-C		A-M		A-O		A-B-O			A-C-O			A-M-O			B-M		B-O		C-M		C-O		M	M-M		M-O		O	O-O		
Ramal a Ruíz Cortines																																																0
San Marcos - Palizada Lim. Edos. Tab./Camp. - Palizada																	1	1	1	1																												4
Villahermosa - Cd. del Carmen Lim. Edos. Tab./Camp. - Cd. del Carmen	2													1	1	1																1	1															7
Villahermosa - Francisco Escárcega Lim. Edos. Tab./ Camp. - Francisco Escárcega	3	3	3			2	2									11	7	7														1	1			1	1	1	1				1	1				46

TOTAL DE TIPO DE VEHÍCULOS INVOLUCRADOS

	A	A-A		A-B		A-C		A-B-C			B	B-B		B-C		C	C-C		A-M		A-O		A-B-O			A-C-O			A-M-O			B-M		B-O		C-M		C-O		M	M-M		M-O		O	O-O		TOTAL DE VEH.
TOTALES	32	20	20	1	1	21	21	1	1	1	1			2	2	76	15	15	6	6	1	1										3	3			9	9	3	3	2			2	2				280
	32	40		2		42		3			1			4		76	30		12		2											6				18		6		2			4					280

TIPO DE VEHÍCULO

A.- AUTOMÓVIL

B.- AUTOBUSES

C.- CAMIÓN SENCILLO Y COMBINADO, FURGONETA Y PICK-UP

M.- MOTOCICLETAS Y BICICLETAS

O.- OTROS (MAQ. AGRÍCOLA, DE CONST, TREN, VEH. FUGADOS DEL SITIO)

TIPO DE VEHÍCULO	TOTAL DE VEHÍCULOS	PORCENTAJE %
A	102	36.43%
B	8	2.86%
C	142	50.71%
M	22	7.86%
O	6	2.14%
Total	280	100.00%

RESUMEN DE ACCIDENTES DE TRÁNSITO 2 0 1 7

RED DE CARRETERA FEDERAL LIBRE Y DE CUOTA

C A M P E C H E

CLASIFICACIÓN	LONGITUD (km)	ACCIDENTES	HERIDOS	MUERTOS	DAÑOS MATERIALES (MILLÓNES $)	VEH/km (MILLÓNES)	ÍNDICE DE ACCIDENTES (A)
CUOTA	39.800	7	2	0	0.7900	89.879	0.078
LIBRE	1,297.900	188	110	33	16.1282	1,845.201	0.102
RESUMEN DEL ESTADO	1,337.700	195	112	33	16.9182	1,935.079	0.101

NOTA:

(A) ÍNDICE DE ACCIDENTES POR MILLÓN DE VEHÍCULOS - KILOMETRO