E S T A D I S T I C A

A C C I D E N T E S D E T R A N S I T O

2 0 1 7

N U E V O L E Ó N

INFORMACION GENERAL

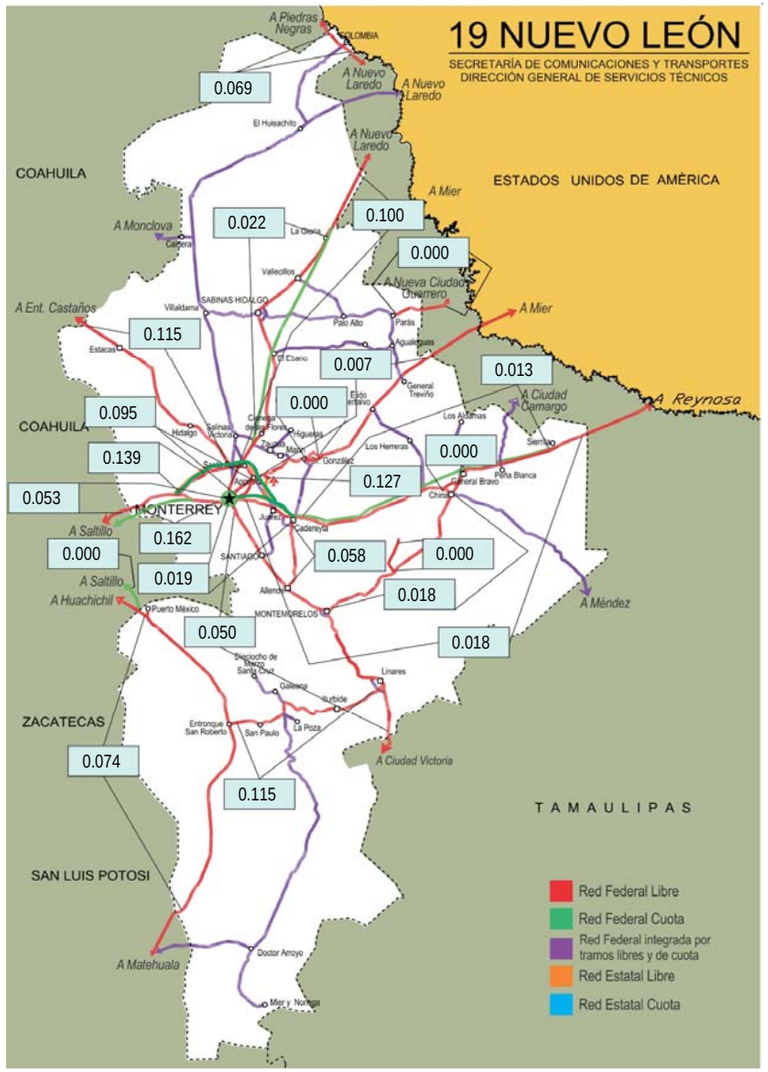

INDICE DE ACCIDENTES EN EL ESTADO 2017

$$\overline{I}^{A}_{V\text{-}km} = 0.056$$

ESTADO DE NUEVO LEÓN

ACCIDENTES DE TRÁNSITO

2 0 1 7

N U E V O L E Ó N

CARRETERA Y TRAMO	LONGITUD DEL CAMINO	VEH-km MILLÓNES	ACCIDENTES				SALDOS			ÍNDICES POR 10^6 DE VEH-KM		ÍNDICES POR 10^5 DE VEH-KM		
			TOTAL	CON MUERTOS	SOLO CON HERIDOS	EQUIVALENTES (1)	MUERTOS	HERIDOS	DAÑOS MATERIALES (MILLÓNES $)	ACCIDENTES	PELIGROSIDAD	ACCIDENTES MORTALES	MUERTOS	HERIDOS
Anillo Periférico de Monterrey (Estatal Cuota) T. C. (Saltillo - Monterrey) - X. C. (Monterrey - Nuevo Laredo (Libre))	66.800	230.898	32	3	7	92	6	12	2.1300	0.139	0.398	0.001	0.003	0.005
Cadereyta - Reynosa (Cuota)	132.020	225.315	3	1	2	15	1	3	0.1650	0.013	0.067	0.000	0.000	0.001
Cadereyta de Jiménez - Allende	36.210	138.788	8	1	1	22	1	4	1.6820	0.058	0.159	0.001	0.001	0.003
Cd. Victoria - Monterrey Lim. Edos. Tamps./NL - Monterrey	142.800	1,655.812	83	14	27	317	17	66	10.3715	0.050	0.191	0.001	0.001	0.004
La Unión - El Encadenado	10.000	1.650	0	0	0					0.000		0.000		
Libramiento de China	2.410	2.609	0	0	0					0.000		0.000		
Libramiento de Dr. González	10.900	8.757	0	0	0					0.000		0.000		
Libramiento Noroeste de Monterrey	48.000	796.074	76	10	13	194	12	23	6.5210	0.095	0.244	0.001	0.002	0.003
Linares - Ent. San Roberto	98.190	104.293	12	1	5	52	4	8	0.7330	0.115	0.499	0.001	0.004	0.008
Matehuala - Ent. Puerto México Lim. Edos. SLP/NL - Ent. Puerto México	181.330	865.507	64	25	28	390	33	64	9.6303	0.074	0.451	0.003	0.004	0.007
Montemorelos - China	90.200	112.827	2	1	1	10	1	1	0.1300	0.018	0.089	0.001	0.001	0.001

ACCIDENTES DE TRÁNSITO

2 0 1 7

N U E V O L E Ó N

CARRETERA Y TRAMO	LONGITUD DEL CAMINO	VEH-km MILLÓNES	ACCIDENTES				SALDOS			ÍNDICES POR 10^6 DE VEH-KM		ÍNDICES POR 10^5 DE VEH-KM		
			TOTAL	CON MUERTOS	SOLO CON HERIDOS	EQUIVALENTES (1)	MUERTOS	HERIDOS	DAÑOS MATERIALES (MILLÓNES $)	ACCIDENTES	PELIGROSIDAD	ACCIDENTES MORTALES	MUERTOS	HERIDOS
Monterrey - Cadereyta (Estatal Cuota)	34.990	259.424	5	0	3	17	0	6	0.7615	0.019	0.066	0.000	0.000	0.002
Monterrey - Castaños T. C. (Monterrey - Nuevo Laredo) - Lim. Edos.- NL/Coah.	115.900	305.389	35	2	14	127	3	37	2.7675	0.115	0.416	0.001	0.001	0.012
Monterrey - Mier Monterrey - Lim. Edos. NL/Tamps.	120.540	1,348.863	9	0	3	25	0	8	0.7000	0.007	0.019	0.000	0.000	0.001
Monterrey - Nuevo Laredo (Cuota)	123.100	976.272	21	4	5	89	8	10	4.4150	0.022	0.091	0.000	0.001	0.001
Monterrey - Nuevo Laredo (Libre) Monterrey - Lim. Edos. NL/Tamps.	186.120	1,366.896	137	13	39	355	14	67	15.1505	0.100	0.260	0.001	0.001	0.005
Monterrey - Reynosa (Libre) T. C. (Monterrey - Mier) - Lim. Edos. NL/Tamps.	150.820	677.987	12	6	3	86	10	7	1.5350	0.018	0.127	0.001	0.002	0.001
Paras - Nueva Ciudad Guerrero Paras - Lim. Edos. NL/Tamps.	13.100	1.568	0	0	0					0.000		0.000		
Piedras Negras - Nuevo Laredo Lim. Edos. Coah./NL - Lim. Edos. NL/Tamps.	13.300	14.530	1	0	0	1	0	0	0.0500	0.069	0.069	0.000	0.000	0.000
Puerto México - La Carbonera (Cuota) (km 202.000 - Km 202.200)	0.200	1.033	0	0	0					0.000		0.000		
Ramal a Aeropuerto Mariano Escobedo	3.000	47.408	6	0	2	10	0	2	0.8693	0.127	0.211	0.000	0.000	0.004
Saltillo - Monterrey (Cuota) Lim. Edos. Coah./NL - Morones Prieto	34.970	129.647	21	2	5	63	2	15	5.9740	0.162	0.486	0.002	0.002	0.012

ACCIDENTES DE TRÁNSITO

2 0 1 7

N U E V O L E Ó N

CARRETERA Y TRAMO	LONGITUD DEL CAMINO	VEH-km MILLÓNES	ACCIDENTES				SALDOS			ÍNDICES POR 10^6 DE VEH-KM		ÍNDICES POR 10^5 DE VEH-KM		
			TOTAL	CON MUERTOS	SOLO CON HERIDOS	EQUIVALENTES (1)	MUERTOS	HERIDOS	DAÑOS MATERIALES (MILLÓNES $)	ACCIDENTES	PELIGROSIDAD	ACCIDENTES MORTALES	MUERTOS	HERIDOS
Saltillo - Monterrey Lim. Edos. Coah./NL - Monterrey	37.600	1,140.506	61	4	11	149	5	29	6.1550	0.053	0.131	0.000	0.000	0.003

TOTAL DE ACCIDENTES DE TRÁNSITO

N U E V O L E Ó N	1,652.500	10,412.051	588	87	169	2,014	117	362	69.7406	0.056	0.193	0.001	0.001	0.003

NOTA: (1) ACCIDENTES EQUIVALENTES
UN MUERTO = 6 ACCIDENTES
UN HERIDO = 2 ACCIDENTES

ACCIDENTES Y SALDOS POR MES

2 0 1 7

N U E V O L E Ó N

CARRETERA Y TRAMO	SALDOS	ENERO	FEBRERO	MARZO	ABRIL	MAYO	JUNIO	JULIO	AGOSTO	SEPTIEMBRE	OCTUBRE	NOVIEMBRE	DICIEMBRE
Anillo Periférico de Monterrey (Estatal Cuota) T. C. (Saltillo - Monterrey) - X. C. (Monterrey - Nuevo Laredo (Libre))	ACCIDENTES	4	3	6	3	2	4	2	2		4	1	1
	MUERTOS	0	0	1	0	4	1	0	0		0	0	0
	HERIDOS	2	1	1	2	5	0	0	0		1	0	0
	DAÑOS MATERIALES (MILLÓNES $)	0.5750	0.1900	0.3310	0.0450	0.0600	0.2150	0.2250	0.1530		0.2510	0.0250	0.0600
Cadereyta - Reynosa (Cuota)	ACCIDENTES				1				1	1			
	MUERTOS				1				0	0			
	HERIDOS				2				1	0			
	DAÑOS MATERIALES (MILLÓNES $)				0.1200				0.0350	0.0100			
Cadereyta de Jiménez - Allende	ACCIDENTES	1	1		2				1	1	1	1	
	MUERTOS	0	0		1				0	0	0	0	
	HERIDOS	4	0		0				0	0	0	0	
	DAÑOS MATERIALES (MILLÓNES $)	0.0700	0.0170		0.0700				0.0600	1.3000	0.1200	0.0450	
Cd. Victoria - Monterrey Lim. Edos. Tamps./NL - Monterrey	ACCIDENTES	9	4	6	8	7	9	9	9	1	2	9	10
	MUERTOS	2	1	0	2	2	5	1	0	0	0	2	2
	HERIDOS	16	5	6	5	2	4	12	4	1	0	8	3
	DAÑOS MATERIALES (MILLÓNES $)	0.5610	0.1750	0.6670	0.3400	0.7780	2.5870	0.6420	2.1450	0.0550	0.8200	1.1460	0.4555
La Unión - El Encadenado	ACCIDENTES												
	MUERTOS												
	HERIDOS												
	DAÑOS MATERIALES (MILLÓNES $)												
Libramiento de China	ACCIDENTES												
	MUERTOS												
	HERIDOS												
	DAÑOS MATERIALES (MILLÓNES $)												
Libramiento de Dr. González	ACCIDENTES												
	MUERTOS												
	HERIDOS												
	DAÑOS MATERIALES (MILLÓNES $)												
Libramiento Noroeste de Monterrey	ACCIDENTES	10	4	4	7	11	5	3	3	6	9	7	7
	MUERTOS	4	0	1	1	2	1	0	1	1	0	0	1
	HERIDOS	0	5	2	2	4	1	0	0	3	1	5	0
	DAÑOS MATERIALES (MILLÓNES $)	0.5150	0.3700	0.6000	0.2360	1.3070	0.1650	0.3600	0.6200	0.3380	0.8660	0.8290	0.3150
Linares - Ent. San Roberto	ACCIDENTES	3	3	2				3	1				
	MUERTOS	0	0	0				0	4				
	HERIDOS	2	0	2				2	2				
	DAÑOS MATERIALES (MILLÓNES $)	0.0530	0.1050	0.0900				0.4650	0.0200				
Matehuala - Ent. Puerto México Lim. Edos. SLP/NL - Ent. Puerto México	ACCIDENTES	9	2	4	3	6	7	8	5	4	8	3	5
	MUERTOS	6	1	4	1	3	5	3	3	3	0	3	1
	HERIDOS	7	1	5	2	8	10	8	3	4	6	3	7
	DAÑOS MATERIALES (MILLÓNES $)	0.5980	0.2900	0.6300	0.1150	0.5200	0.7200	1.3750	0.3900	0.3903	4.0900	0.2950	0.2170

ACCIDENTES Y SALDOS POR MES

2 0 1 7

N U E V O L E Ó N

CARRETERA Y TRAMO	SALDOS	ENERO	FEBRERO	MARZO	ABRIL	MAYO	JUNIO	JULIO	AGOSTO	SEPTIEMBRE	OCTUBRE	NOVIEMBRE	DICIEMBRE
Montemorelos - China	ACCIDENTES		1									1	
	MUERTOS		1									0	
	HERIDOS		1									0	
	DAÑOS MATERIALES (MILLÓNES $)		0.1000									0.0300	
Monterrey - Cadereyta (Estatal Cuota)	ACCIDENTES		1	1		1			1	1			
	MUERTOS		0	0		0			0	0			
	HERIDOS		4	0		1			0	1			
	DAÑOS MATERIALES (MILLÓNES $)		0.1500	0.4500		0.0015			0.0600	0.1000			
Monterrey - Castaños T. C. (Monterrey - Nuevo Laredo) - Lim. Edos.- NL/Coah.	ACCIDENTES	3	2	3	3	2	4	1	5	2	3	2	5
	MUERTOS	0	0	1	0	0	0	0	0	0	2	0	0
	HERIDOS	7	6	1	1	0	1	0	5	3	6	0	7
	DAÑOS MATERIALES (MILLÓNES $)	0.1500	0.0950	0.4450	0.1900	0.0800	0.2850	0.0550	0.5150	0.0600	0.1100	0.0425	0.7400
Monterrey - Mier Monterrey - Lim. Edos. NL/Tamps.	ACCIDENTES		2			1	3	1				2	
	MUERTOS		0			0	0	0				0	
	HERIDOS		2			0	6	0				0	
	DAÑOS MATERIALES (MILLÓNES $)		0.2950			0.0600	0.1850	0.0600				0.1000	
Monterrey - Nuevo Laredo (Cuota)	ACCIDENTES	2	1	1	2		2	3	1	2	1	4	2
	MUERTOS	4	0	0	0		1	0	0	0	0	3	0
	HERIDOS	0	1	0	0		1	0	0	1	0	0	7
	DAÑOS MATERIALES (MILLÓNES $)	0.3500	0.1200	1.0200	0.5400		0.7500	0.5650	0.0250	0.5000	0.1000	0.1750	0.2700
Monterrey - Nuevo Laredo (Libre) Monterrey - Lim. Edos. NL/Tamps.	ACCIDENTES	4	10	15	12	9	17	10	16	11	10	10	13
	MUERTOS	2	2	2	1	2	1	0	3	0	0	0	1
	HERIDOS	4	7	6	6	11	4	7	11	4	1	4	2
	DAÑOS MATERIALES (MILLÓNES $)	0.6550	0.3835	1.5020	1.7210	0.6050	2.3770	0.8560	1.2940	2.5620	0.8200	0.9080	1.4670
Monterrey - Reynosa (Libre) T. C. (Monterrey - Mier) - Lim. Edos. NL/Tamps.	ACCIDENTES	1	3		1	2	1		1		3		
	MUERTOS	2	2		0	0	1		4		1		
	HERIDOS	0	2		0	0	0		0		5		
	DAÑOS MATERIALES (MILLÓNES $)	0.0550	0.0400		0.0050	0.2050	0.0900		0.3100		0.8300		
Paras - Nueva Ciudad Guerrero Paras - Lim. Edos. NL/Tamps.	ACCIDENTES												
	MUERTOS												
	HERIDOS												
	DAÑOS MATERIALES (MILLÓNES $)												
Piedras Negras - Nuevo Laredo Lim. Edos. Coah./NL - Lim. Edos. NL/Tamps.	ACCIDENTES								1				
	MUERTOS								0				
	HERIDOS								0				
	DAÑOS MATERIALES (MILLÓNES $)								0.0500				
Puerto México - La Carbonera (Cuota) (km 202.000 - Km 202.200)	ACCIDENTES												
	MUERTOS												
	HERIDOS												
	DAÑOS MATERIALES (MILLÓNES $)												

ACCIDENTES Y SALDOS POR MES

2 0 1 7

N U E V O L E Ó N

CARRETERA Y TRAMO	SALDOS	ENERO	FEBRERO	MARZO	ABRIL	MAYO	JUNIO	JULIO	AGOSTO	SEPTIEMBRE	OCTUBRE	NOVIEMBRE	DICIEMBRE
Ramal a Aeropuerto Mariano Escobedo	ACCIDENTES					2			2	1	1		
	MUERTOS					0			0	0	0		
	HERIDOS					1			0	0	1		
	DAÑOS MATERIALES (MILLÓNES $)					0.0550			0.1593	0.0550	0.6000		
Saltillo - Monterrey (Cuota) Lim. Edos. Coah./NL - Morones Prieto	ACCIDENTES	2	1	3	2	3	1	2	1		3	1	2
	MUERTOS	0	0	1	0	1	0	0	0		0	0	0
	HERIDOS	6	0	2	1	0	0	4	2		0	0	0
	DAÑOS MATERIALES (MILLÓNES $)	0.5000	0.1000	0.6800	0.4250	0.7800	0.0300	0.2810	0.1030		0.8000	1.0250	1.2500
Saltillo - Monterrey Lim. Edos. Coah./NL - Monterrey	ACCIDENTES	5	1	4	6	7	7	8	5	2	3	5	8
	MUERTOS	0	0	0	1	0	0	1	0	0	0	0	3
	HERIDOS	4	0	4	3	3	0	6	1	2	0	1	5
	DAÑOS MATERIALES (MILLÓNES $)	0.2500	0.0300	0.2650	0.5800	0.9980	0.7090	0.5000	0.2950	0.1200	0.2330	0.3800	1.7950

TOTAL DE ACCIDENTES Y SALDOS POR MES

N U E V O L E Ó N	ACCIDENTES	53	39	49	50	53	60	50	55	32	48	46	53
	MUERTOS	20	7	10	8	14	15	5	15	4	3	8	8
	HERIDOS	52	35	29	24	35	27	39	29	19	21	21	31
	DAÑOS MATERIALES (MILLÓNES $)	4.3320	2.4605	6.6800	4.3870	5.4495	8.1130	5.3840	6.2343	5.4903	9.6400	5.0005	6.5695

ACCIDENTES POR DÍA DE LA SEMANA Y CONDICIONES DE LUZ

2017

NUEVO LEÓN

CARRETERA Y TRAMO	ACCIDENTES	DÍA DE LA SEMANA							CONDICIONES DE LUZ			
		LUNES	MARTES	MIÉRCOLES	JUEVES	VIERNES	SÁBADO	DOMINGO	DE DÍA	CREPÚSCULO	DE NOCHE	ALUMBRADO PÚBLICO
Anillo Periférico de Monterrey (Estatal Cuota) T. C. (Saltillo - Monterrey) - X. C. (Monterrey - Nuevo Laredo (Libre))	ACCIDENTES	3	5	2	5	1	10	6	18	1	13	0
	ACCIDENTES MORTALES	0	1	0	2	0	0	0	1	0	2	0
Cadereyta - Reynosa (Cuota)	ACCIDENTES					1	2		3			0
	ACCIDENTES MORTALES					0	1		1			0
Cadereyta de Jiménez - Allende	ACCIDENTES			2	2	2		2	3	3	2	0
	ACCIDENTES MORTALES			1	0	0		0	1	0	0	0
Cd. Victoria - Monterrey Lim. Edos. Tamps./NL - Monterrey	ACCIDENTES	8	12	9	9	13	15	17	49	2	31	1
	ACCIDENTES MORTALES	1	0	1	2	3	2	5	6	0	8	0
La Unión - El Encadenado	ACCIDENTES											0
	ACCIDENTES MORTALES											0
Libramiento de China	ACCIDENTES											0
	ACCIDENTES MORTALES											0
Libramiento de Dr. González	ACCIDENTES											0
	ACCIDENTES MORTALES											0
Libramiento Noroeste de Monterrey	ACCIDENTES	16	9	13	6	10	12	10	41	2	33	0
	ACCIDENTES MORTALES	3	0	4	0	1	1	1	4	1	5	0
Linares - Ent. San Roberto	ACCIDENTES	2			1	3	2	4	9		3	0
	ACCIDENTES MORTALES	0			0	0	0	1	1		0	0
Matehuala - Ent. Puerto México Lim. Edos. SLP/NL - Ent. Puerto México	ACCIDENTES	11	4	10	7	10	12	10	44	5	15	0
	ACCIDENTES MORTALES	5	2	3	3	4	6	2	20	2	3	0
Montemorelos - China	ACCIDENTES				1			1	1		1	0
	ACCIDENTES MORTALES				1			0	1		0	0
Monterrey - Cadereyta (Estatal Cuota)	ACCIDENTES	1			1	2	1		4		1	0
	ACCIDENTES MORTALES	0			0	0	0		0		0	0
Monterrey - Castaños T. C. (Monterrey - Nuevo Laredo) - Lim. Edos.- NL/Coah.	ACCIDENTES	2	3	10	3	3	8	6	19	3	13	0
	ACCIDENTES MORTALES	0	0	1	0	0	1	0	1	0	1	0

ACCIDENTES POR DÍA DE LA SEMANA Y CONDICIONES DE LUZ

2017

NUEVO LEÓN

CARRETERA Y TRAMO	ACCIDENTES	DÍA DE LA SEMANA							CONDICIONES DE LUZ			
		LUNES	MARTES	MIÉRCOLES	JUEVES	VIERNES	SÁBADO	DOMINGO	DE DÍA	CREPÚSCULO	DE NOCHE	ALUMBRADO PÚBLICO
Monterrey - Mier Monterrey - Lim. Edos. NL/Tamps.	ACCIDENTES	1	1			2	2	3	5		4	0
	ACCIDENTES MORTALES	0	0			0	0	0	0		0	0
Monterrey - Nuevo Laredo (Cuota)	ACCIDENTES	8		3	4	4	1	1	12		9	0
	ACCIDENTES MORTALES	3		0	1	0	0	0	2		2	0
Monterrey - Nuevo Laredo (Libre) Monterrey - Lim. Edos. NL/Tamps.	ACCIDENTES	21	11	13	18	22	27	25	78	5	51	3
	ACCIDENTES MORTALES	2	0	1	1	3	4	2	6	0	5	2
Monterrey - Reynosa (Libre) T. C. (Monterrey - Mier) - Lim. Edos. NL/Tamps.	ACCIDENTES	4	1	1	2		2	2	5	1	6	0
	ACCIDENTES MORTALES	3	0	1	1		1	0	1	1	4	0
Paras - Nueva Ciudad Guerrero Paras - Lim. Edos. NL/Tamps.	ACCIDENTES											0
	ACCIDENTES MORTALES											0
Piedras Negras - Nuevo Laredo Lim. Edos. Coah./NL - Lim. Edos. NL/Tamps.	ACCIDENTES							1	1			0
	ACCIDENTES MORTALES							0	0			0
Puerto México - La Carbonera (Cuota) (km 202.000 - Km 202.200)	ACCIDENTES											0
	ACCIDENTES MORTALES											0
Ramal a Aeropuerto Mariano Escobedo	ACCIDENTES	1	1	1	2		1		4		2	0
	ACCIDENTES MORTALES	0	0	0	0		0		0		0	0
Saltillo - Monterrey (Cuota) Lim. Edos. Coah./NL - Morones Prieto	ACCIDENTES	1	2	5	1	6	2	4	15		6	0
	ACCIDENTES MORTALES	0	0	0	0	1	0	1	2		0	0
Saltillo - Monterrey Lim. Edos. Coah./NL - Monterrey	ACCIDENTES	9	8	11	8	12	13		34	1	26	0
	ACCIDENTES MORTALES	0	0	1	0	0	3		4	0	0	0

TOTAL DE ACCIDENTES POR DÍA DE LA SEMANA Y CONDICIONES DE LUZ

N U E V O L E Ó N	ACCIDENTES	88	57	80	70	91	110	92	345	23	216	4
	ACCIDENTES MORTALES	17	3	13	11	12	19	12	51	4	30	2

ACCIDENTES EN PERIODOS FESTIVOS

2 0 1 7

N U E V O L E Ó N

CARRETERA Y TRAMO	SALDOS	AÑO NUEVO 01/01/2017 02/01/2017	5 DE FEBRERO 04/02/2017 06/02/2017	SEMANA SANTA 13/03/2017 16/03/2017	21 DE MARZO 18/03/2017 20/03/2017	DÍA DEL TRABAJO 01/05/2017 01/05/2017	5 DE MAYO 05/05/2017 07/05/2017	DÍA DE LA INDEPENDENCIA 16/09/2017 17/09/2017	DÍA DE MUERTOS 02/11/2017 02/11/2017	DÍA DE LA REVOLUCIÓN 18/11/2017 20/11/2017	NAVIDAD 25/12/2017 25/12/2017
Anillo Periférico de Monterrey (Estatal Cuota) T. C. (Saltillo - Monterrey) - X. C. (Monterrey - Nuevo Laredo (Libre))	ACCIDENTES		1	2			1				
	MUERTOS		0	1			0				
	HERIDOS		1	1			4				
	DAÑOS MATERIALES (MILLÓNES $)		0.0600	0.0360			0.0250				
Cadereyta - Reynosa (Cuota)	ACCIDENTES							1			
	MUERTOS							0			
	HERIDOS							0			
	DAÑOS MATERIALES (MILLÓNES $)							0.0100			
Cadereyta de Jiménez - Allende	ACCIDENTES										
	MUERTOS										
	HERIDOS										
	DAÑOS MATERIALES (MILLÓNES $)										
Cd. Victoria - Monterrey Lim. Edos. Tamps./NL - Monterrey	ACCIDENTES	1	2		1	1	1				
	MUERTOS	0	1		0	0	0				
	HERIDOS	2	5		1	0	0				
	DAÑOS MATERIALES (MILLÓNES $)	0.0500	0.0550		0.1500	0.0280	0.1300				
La Unión - El Encadenado	ACCIDENTES										
	MUERTOS										
	HERIDOS										
	DAÑOS MATERIALES (MILLÓNES $)										
Libramiento de China	ACCIDENTES										
	MUERTOS										
	HERIDOS										
	DAÑOS MATERIALES (MILLÓNES $)										
Libramiento de Dr. González	ACCIDENTES										
	MUERTOS										
	HERIDOS										
	DAÑOS MATERIALES (MILLÓNES $)										
Libramiento Noroeste de Monterrey	ACCIDENTES	1	1			3	1			1	1
	MUERTOS	0	0			0	0			0	1
	HERIDOS	0	0			2	0			0	0
	DAÑOS MATERIALES (MILLÓNES $)	0.0200	0.0200			0.2780	0.0050			0.3000	0.0150
Linares - Ent. San Roberto	ACCIDENTES	1									
	MUERTOS	0									
	HERIDOS	1									
	DAÑOS MATERIALES (MILLÓNES $)	0.0030									
Matehuala - Ent. Puerto México Lim. Edos. SLP/NL - Ent. Puerto México	ACCIDENTES	2			1						1
	MUERTOS	3			2						0
	HERIDOS	2			5						1
	DAÑOS MATERIALES (MILLÓNES $)	0.1980			0.0300						0.0270

ACCIDENTES EN PERIODOS FESTIVOS

2017

NUEVO LEÓN

CARRETERA Y TRAMO	SALDOS	AÑO NUEVO 01/01/2017 02/01/2017	5 DE FEBRERO 04/02/2017 06/02/2017	SEMANA SANTA 13/03/2017 16/03/2017	21 DE MARZO 18/03/2017 20/03/2017	DÍA DEL TRABAJO 01/05/2017 01/05/2017	5 DE MAYO 05/05/2017 07/05/2017	DÍA DE LA INDEPENDENCIA 16/09/2017 17/09/2017	DÍA DE MUERTOS 02/11/2017 02/11/2017	DÍA DE LA REVOLUCIÓN 18/11/2017 20/11/2017	NAVIDAD 25/12/2017 25/12/2017
Montemorelos - China	ACCIDENTES									1	
	MUERTOS									0	
	HERIDOS									0	
	DAÑOS MATERIALES (MILLÓNES $)									0.0300	
Monterrey - Cadereyta (Estatal Cuota)	ACCIDENTES										
	MUERTOS										
	HERIDOS										
	DAÑOS MATERIALES (MILLÓNES $)										
Monterrey - Castaños T. C. (Monterrey - Nuevo Laredo) - Lim. Edos.- NL/Coah.	ACCIDENTES										
	MUERTOS										
	HERIDOS										
	DAÑOS MATERIALES (MILLÓNES $)										
Monterrey - Mier Monterrey - Lim. Edos. NL/Tamps.	ACCIDENTES										
	MUERTOS										
	HERIDOS										
	DAÑOS MATERIALES (MILLÓNES $)										
Monterrey - Nuevo Laredo (Cuota)	ACCIDENTES			1							
	MUERTOS			0							
	HERIDOS			0							
	DAÑOS MATERIALES (MILLÓNES $)			1.0200							
Monterrey - Nuevo Laredo (Libre) Monterrey - Lim. Edos. NL/Tamps.	ACCIDENTES		3	1	4		2	2			
	MUERTOS		0	0	1		1	0			
	HERIDOS		1	1	3		5	0			
	DAÑOS MATERIALES (MILLÓNES $)		0.0900	0.0550	0.4160		0.0800	0.0770			
Monterrey - Reynosa (Libre) T. C. (Monterrey - Mier) - Lim. Edos. NL/Tamps.	ACCIDENTES						1				
	MUERTOS						0				
	HERIDOS						0				
	DAÑOS MATERIALES (MILLÓNES $)						0.1050				
Paras - Nueva Ciudad Guerrero Paras - Lim. Edos. NL/Tamps.	ACCIDENTES										
	MUERTOS										
	HERIDOS										
	DAÑOS MATERIALES (MILLÓNES $)										
Piedras Negras - Nuevo Laredo Lim. Edos. Coah./NL - Lim. Edos. NL/Tamps.	ACCIDENTES										
	MUERTOS										
	HERIDOS										
	DAÑOS MATERIALES (MILLÓNES $)										
Puerto México - La Carbonera (Cuota) (km 202.000 - Km 202.200)	ACCIDENTES										
	MUERTOS										
	HERIDOS										
	DAÑOS MATERIALES (MILLÓNES $)										

ACCIDENTES EN PERIODOS FESTIVOS

2 0 1 7

N U E V O L E Ó N

CARRETERA Y TRAMO	SALDOS	AÑO NUEVO 01/01/2017 02/01/2017	5 DE FEBRERO 04/02/2017 06/02/2017	SEMANA SANTA 13/03/2017 16/03/2017	21 DE MARZO 18/03/2017 20/03/2017	DÍA DEL TRABAJO 01/05/2017 01/05/2017	5 DE MAYO 05/05/2017 07/05/2017	DÍA DE LA INDEPENDENCIA 16/09/2017 17/09/2017	DÍA DE MUERTOS 02/11/2017 02/11/2017	DÍA DE LA REVOLUCIÓN 18/11/2017 20/11/2017	NAVIDAD 25/12/2017 25/12/2017
Ramal a Aeropuerto Mariano Escobedo	ACCIDENTES						1				
	MUERTOS						0				
	HERIDOS						0				
	DAÑOS MATERIALES (MILLÓNES $)						0.0300				
Saltillo - Monterrey (Cuota) Lim. Edos. Coah./NL - Morones Prieto	ACCIDENTES			1							
	MUERTOS			0							
	HERIDOS			0							
	DAÑOS MATERIALES (MILLÓNES $)			0.3000							
Saltillo - Monterrey Lim. Edos. Coah./NL - Monterrey	ACCIDENTES					1					
	MUERTOS					0					
	HERIDOS					3					
	DAÑOS MATERIALES (MILLÓNES $)					0.1000					

TOTAL DE ACCIDENTES EN PERIODOS FESTIVOS

N U E V O L E Ó N	ACCIDENTES	5	7	5	6	5	7	3		2	2
	MUERTOS	3	1	1	3	0	1	0		0	1
	HERIDOS	5	7	2	9	5	9	0		0	1
	DAÑOS MATERIALES (MILLÓNES $)	0.2710	0.2250	1.4110	0.5960	0.4060	0.3750	0.0870		0.3300	0.0420

ACCIDENTES POR KILOMETRO
2017

CARRETERA Y TRAMO: Anillo Periférico de Monterrey (Estatal Cuota) T. C. (Saltillo - Monterrey) - X. C. (Monterrey - Nuevo Laredo (Libre)) (NL-D) INICIA EN KM: 0+000 FINALIZA EN KM: 66+800

DEL KM: 0+000
AL KM: 45+000

MUERTOS	HERIDOS	DAÑOS MATERIALES (S)	COLISION CON PEATON	COLISION CON VEHICULO	COLISION CON GANADO	COLISION CON ANIMAL	A.	KILOMETRO	NUMERO Y CLASIFICACION DE ACCIDENTES
0	0	610,000	4	0	1	0	0	0	B B B B B
1	0	5,000	1	0	0	0	0	5	N ✞ ✞ ✞ ✞ ✞ ✞
0	0	63,000	1	0	0	0	0	10	H
0	0	60,000	0	0	1	0	0		A
4	2	41,000	2	0	0	0	0	15	L L ✞ ✡ ✡ ✡ ✡
0	4	25,000	1	0	0	0	0		N ✡ ✡ ✡ ✡ ✡ ✡ ✡ ✡
0	0	95,000	1	0	1	0	0	20	B G
0	0	25,000	0	0	1	0	0		G
0	2	20,000	1	0	0	0	0		N ✡ ✡ ✡ ✡
0	1	8,000	1	0	0	0	0		L ✡ ✡
0	0	575,000	2	0	0	0	0	25	G N
0	2	5,000	1	0	0	0	0		L ✡ ✡ ✡ ✡
0	1	60,000	1	0	0	0	0	30	N ✡ ✡
0	0	108,000	3	0	0	0	0		A G H
0	0	15,000	0	0	0	1	0	35	N
0	0	20,000	1	0	0	0	0		N
0	0	85,000	2	0	0	0	0		N N
0	0	200,000	1	0	0	0	0	40	A
								45	

DEL KM: 45+000
AL KM: 90+000

MUERTOS	HERIDOS	DAÑOS MATERIALES (S)	COLISION CON PEATON	COLISION CON VEHICULO	COLISION CON GANADO	COLISION CON ANIMAL	A.	KILOMETRO	NUMERO Y CLASIFICACION DE ACCIDENTES
0	0	30,000	0	0	2	0	0	45	E P
1	0	30,000	1	0	0	0	0	60	B ✞ ✞ ✞ ✞ ✞ ✞
0	0	50,000	1	0	0	0	0		N
								90	

N U M E R O Y C L A S I F I C A C I O N D E A C C I D E N T E S

CLAVE	CLASIFICACIÓN DEL ACCIDENTE	CLAVE	CLASIFICACIÓN DEL ACCIDENTE
A	SALIDA DEL CAMINO		COLISION SOBRE EL CAMINO
		G	OTRO VEHÍCULO MOTOR EN TRÁNSITO
SIN COLISION SOBRE EL CAMINO		H	OTRO VEHÍCULO MOTOR POR ALCANCE
B	VOLCADURA	J	VEHÍCULO MOTOR ESTACIONADO
C	CAIDA DE PASAJERO	K	FERROCARRIL
D	INCENDIO	L	BICICLETA/MOTOCICLETA
E	OTROS	M	ANIMAL
P	CAIDA DE CARGA	N	OBJETO FIJO
Q	DESPRENDIMIENTO DE REMOLQUE	O	OTROS OBJETOS
COLISION SOBRE EL CAMINO		S	SIN DATO
F	PEATÓN (ATROPELLAMIENTO)		
R	VELOCIDAD EXCESIVA		ACCIDENTES EQUIVALENTES A DAÑOS MATERIALES
		✞	UN MUERTO = 6 ACCIDENTES
		✡	UN HERIDO = 2 ACCIDENTES

N U M E R O Y C L A S I F I C A C I O N D E A C C I D E N T E S

CLAVE	CLASIFICACIÓN DEL ACCIDENTE	CLAVE	CLASIFICACIÓN DEL ACCIDENTE
A	SALIDA DEL CAMINO		COLISION SOBRE EL CAMINO
		G	OTRO VEHÍCULO MOTOR EN TRÁNSITO
SIN COLISION SOBRE EL CAMINO		H	OTRO VEHÍCULO MOTOR POR ALCANCE
B	VOLCADURA	J	VEHÍCULO MOTOR ESTACIONADO
C	CAIDA DE PASAJERO	K	FERROCARRIL
D	INCENDIO	L	BICICLETA/MOTOCICLETA
E	OTROS	M	ANIMAL
P	CAIDA DE CARGA	N	OBJETO FIJO
Q	DESPRENDIMIENTO DE REMOLQUE	O	OTROS OBJETOS
COLISION SOBRE EL CAMINO		S	SIN DATO
F	PEATÓN (ATROPELLAMIENTO)		
R	VELOCIDAD EXCESIVA		ACCIDENTES EQUIVALENTES A DAÑOS MATERIALES
		✞	UN MUERTO = 6 ACCIDENTES
		✡	UN HERIDO = 2 ACCIDENTES

ACCIDENTES POR KILOMETRO
2017

CARRETERA Y TRAMO: Cadereyta - Reynosa (Cuota) (MEX-040D)   INICIA EN KM: 34+990   FINALIZA EN KM: 167+000

DEL KM: 35+000
AL KM: 80+000

KILOMETRO	MUERTOS	HERIDOS	DAÑOS MATERIALES (S)	CONDUCTOR	PEAT. O PASAJ.	VEHICULO	CAMINO	GANADO	A. NATURAL	NUMERO Y CLASIFICACION DE ACCIDENTES
35-40										
40-45										
45-50										
50-55										
55-60										
60-65										
65-70										
70-75										
75-80										

DEL KM: 80+000
AL KM: 125+000

KILOMETRO	MUERTOS	HERIDOS	DAÑOS MATERIALES (S)	CONDUCTOR	PEAT. O PASAJ.	VEHICULO	CAMINO	GANADO	A. NATURAL	NUMERO Y CLASIFICACION DE ACCIDENTES
80-85										
85-90										
90-95										
95-100										
100-105										
105-110										
110-115										
115-120	0	1	35,000	0	0	1	0	0	0	B ✡ ✡
120-125	1	2	120,000	1	0	0	0	0	0	A ✞ ✞ ✞ ✞ ✞ ✞ ✡ ✡ ✡ ✡

CLAVE	CLASIFICACIÓN DEL ACCIDENTE	CLAVE	CLASIFICACIÓN DEL ACCIDENTE
A	SALIDA DEL CAMINO		COLISION SOBRE EL CAMINO
		G	OTRO VEHÍCULO MOTOR EN TRÁNSITO
	SIN COLISION SOBRE EL CAMINO	H	OTRO VEHÍCULO MOTOR POR ALCANCE
B	VOLCADURA	J	VEHÍCULO MOTOR ESTACIONADO
C	CAIDA DE PASAJERO	K	FERROCARRIL
D	INCENDIO	L	BICICLETA/MOTOCICLETA
E	OTROS	M	ANIMAL
P	CAIDA DE CARGA	N	OBJETO FIJO
Q	DESPRENDIMIENTO DE REMOLQUE	O	OTROS OBJETOS
	COLISION SOBRE EL CAMINO	S	SIN DATO
F	PEATÓN (ATROPELLAMIENTO)		
R	VELOCIDAD EXCESIVA		

ACCIDENTES EQUIVALENTES A DAÑOS MATERIALES
✞ UN MUERTO = 6 ACCIDENTES
✡ UN HERIDO = 2 ACCIDENTES

ACCIDENTES POR KILOMETRO
2017

CARRETERA Y TRAMO: Cadereyta - Reynosa (Cuota) (MEX-040D)   INICIA EN KM: 34+990   FINALIZA EN KM: 167+000

DEL KM: 125+000
AL KM: 170+000

SALDOS: MUERTOS	SALDOS: HERIDOS	SALDOS: DAÑOS MATERIALES (S)	CAUSAS: CONDUCTOR	CAUSAS: PEATOPAS	CAUSAS: VEHICULO	CAUSAS: CAMINO	CAUSAS: GANADO	CAUSAS: A. NAT. URAL	KILOMETRO
									125
									130
									135
									140
									145
									150
0	0	10,000	0	0	0	1	0	0	155
									160
									165
									170

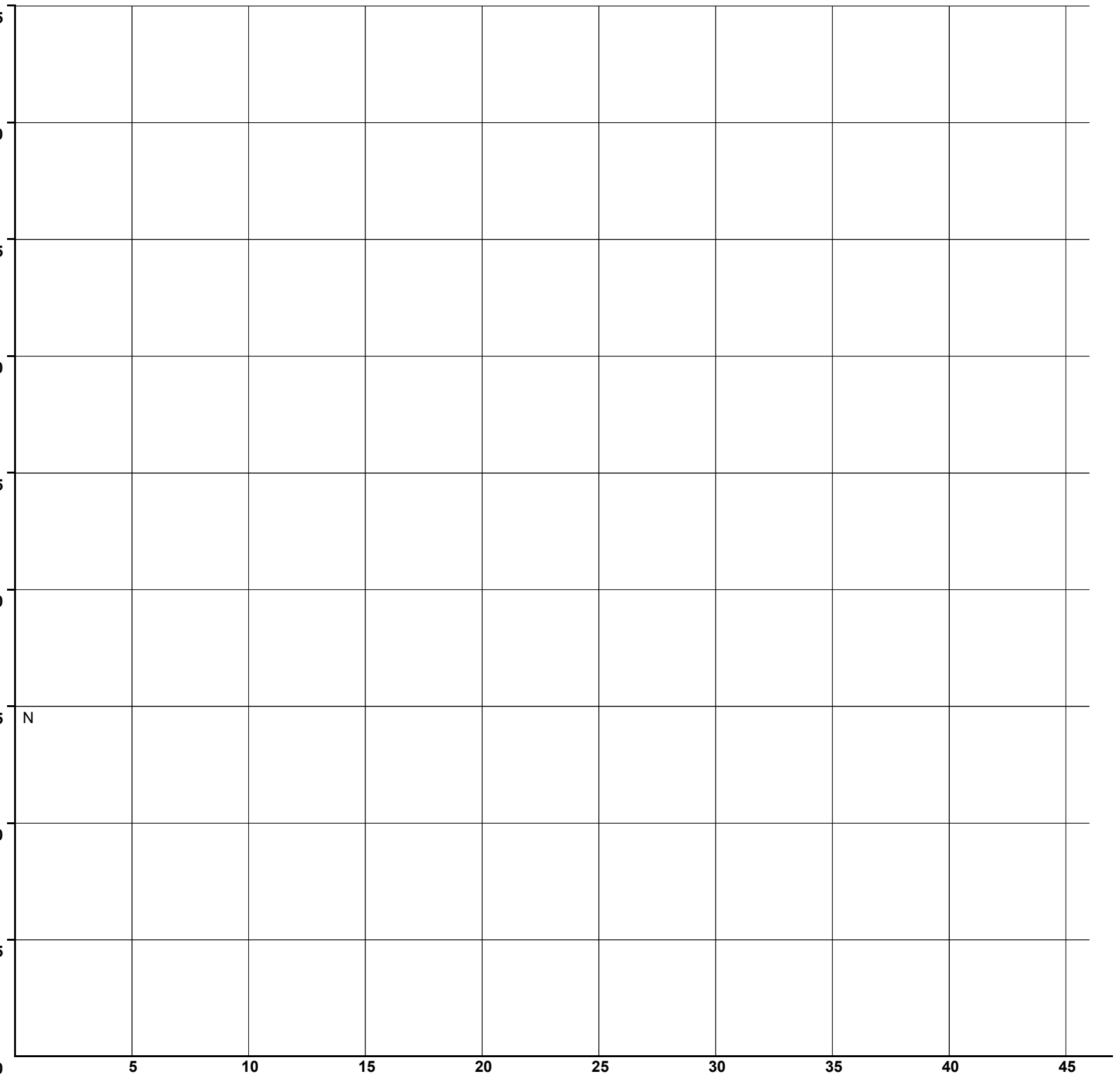

N U M E R O   Y   C L A S I F I C A C I O N   D E   A C C I D E N T E S

CLAVE	CLASIFICACIÓN DEL ACCIDENTE	CLAVE	CLASIFICACIÓN DEL ACCIDENTE
A	SALIDA DEL CAMINO		COLISION SOBRE EL CAMINO
		G	OTRO VEHÍCULO MOTOR EN TRÁNSITO
SIN COLISION SOBRE EL CAMINO		H	OTRO VEHÍCULO MOTOR POR ALCANCE
B	VOLCADURA	J	VEHÍCULO MOTOR ESTACIONADO
C	CAIDA DE PASAJERO	K	FERROCARRIL
D	INCENDIO	L	BICICLETA/MOTOCICLETA
E	OTROS	M	ANIMAL
P	CAIDA DE CARGA	N	OBJETO FIJO
Q	DESPRENDIMIENTO DE REMOLQUE	O	OTROS OBJETOS
COLISION SOBRE EL CAMINO		S	SIN DATO
F	PEATÓN (ATROPELLAMIENTO)		
R	VELOCIDAD EXCESIVA		ACCIDENTES EQUIVALENTES A DAÑOS MATERIALES
		✞	UN MUERTO = 6 ACCIDENTES
		✡	UN HERIDO = 2 ACCIDENTES

ACCIDENTES POR KILOMETRO
2017

CARRETERA Y TRAMO: Cadereyta de Jiménez - Allende (MEX-009) INICIA EN KM: 0+000 FINALIZA EN KM: 36+210

DEL KM: 0+000
AL KM: 45+000

KILOMETRO	MUERTOS	HERIDOS	DAÑOS MATERIALES (S)	CONDUCTOR	PEATOPAS	VEHICULO	CAMINO	GANADO	A.NA.TURAL	NUMERO Y CLASIFICACION DE ACCIDENTES
0–5	0	4	70,000	1	0	0	0	0	0	H ✡ ✡ ✡ ✡ ✡ ✡ ✡ ✡
5	0	0	55,000	1	0	0	0	0	0	G
5–10	0	0	1,300,000	1	0	0	0	0	0	B
5–10	0	0	120,000	1	0	0	0	0	0	G
10	0	0	17,000	1	0	0	0	0	0	H
20	0	0	45,000	1	0	0	0	0	0	A
30–35	0	0	60,000	1	0	0	0	0	0	G
30–35	1	0	15,000	1	0	0	0	0	0	L ✞ ✞ ✞ ✞ ✞ ✞

SALDOS — CAUSAS — KILOMETRO (0, 5, 10, 15, 20, 25, 30, 35, 40, 45)

Eje horizontal: 5, 10, 15, 20, 25, 30, 35, 40, 45

N U M E R O Y C L A S I F I C A C I O N D E A C C I D E N T E S

CLAVE	CLASIFICACIÓN DEL ACCIDENTE	CLAVE	CLASIFICACIÓN DEL ACCIDENTE
A	SALIDA DEL CAMINO		COLISION SOBRE EL CAMINO
		G	OTRO VEHÍCULO MOTOR EN TRÁNSITO
	SIN COLISION SOBRE EL CAMINO	H	OTRO VEHÍCULO MOTOR POR ALCANCE
B	VOLCADURA	J	VEHÍCULO MOTOR ESTACIONADO
C	CAIDA DE PASAJERO	K	FERROCARRIL
D	INCENDIO	L	BICICLETA/MOTOCICLETA
E	OTROS	M	ANIMAL
P	CAIDA DE CARGA	N	OBJETO FIJO
Q	DESPRENDIMIENTO DE REMOLQUE	O	OTROS OBJETOS
	COLISION SOBRE EL CAMINO	S	SIN DATO
F	PEATÓN (ATROPELLAMIENTO)		
R	VELOCIDAD EXCESIVA		ACCIDENTES EQUIVALENTES A DAÑOS MATERIALES
		✞	UN MUERTO = 6 ACCIDENTES
		✡	UN HERIDO = 2 ACCIDENTES

ACCIDENTES POR KILOMETRO
2017

CARRETERA Y TRAMO: Cd. Victoria - Monterrey Lim. Edos. Tamps./NL - Monterrey (MEX-085) INICIA EN KM: 126+200 FINALIZA EN KM: 269+000

DEL KM: 126+000
AL KM: 170+000

KILOMETRO	SALDOS: MUERTOS	SALDOS: HERIDOS	SALDOS: DAÑOS MATERIALES (S)	CAUSAS: CONDUCTOR	CAUSAS: PEAT. O PAS.	CAUSAS: VEHICULO	CAUSAS: CAMINO	CAUSAS: GANADO	CAUSAS: A. NATURAL	NUMERO Y CLASIFICACION DE ACCIDENTES
125-130	1	1	350,000	1	0	0	0	0	0	G ✞ ✞ ✞ ✞ ✞ ✞ ✡ ✡
130-135	0	5	50,000	1	0	0	0	0	0	B ✡ ✡ ✡ ✡ ✡ ✡ ✡ ✡ ✡ ✡
	1	0	302,000	2	0	0	0	0	0	A L ✞ ✞ ✞ ✞ ✞ ✞
135-140	0	2	50,000	1	0	0	0	0	0	J ✡ ✡ ✡ ✡
140-145										
145-150	0	0	40,000	1	0	0	0	0	0	G
	0	1	55,000	1	0	0	0	0	0	G ✡ ✡
150-155										
155-160	0	0	1,000	0	0	1	0	0	0	Q
	0	0	41,000	1	0	1	0	0	0	A L
160-165	1	0	40,000	1	0	0	0	1	0	A Q ✞ ✞ ✞ ✞ ✞ ✞
165-170										

Escala: 5 10 15 20 25 30 35 40 45

N U M E R O Y C L A S I F I C A C I O N D E A C C I D E N T E S

CLAVE	CLASIFICACIÓN DEL ACCIDENTE	CLAVE	CLASIFICACIÓN DEL ACCIDENTE
A	SALIDA DEL CAMINO		COLISION SOBRE EL CAMINO
		G	OTRO VEHÍCULO MOTOR EN TRÁNSITO
SIN COLISION SOBRE EL CAMINO		**H**	OTRO VEHÍCULO MOTOR POR ALCANCE
B	VOLCADURA	**J**	VEHÍCULO MOTOR ESTACIONADO
C	CAIDA DE PASAJERO	**K**	FERROCARRIL
D	INCENDIO	**L**	BICICLETA/MOTOCICLETA
E	OTROS	**M**	ANIMAL
P	CAIDA DE CARGA	**N**	OBJETO FIJO
Q	DESPRENDIMIENTO DE REMOLQUE	**O**	OTROS OBJETOS
COLISION SOBRE EL CAMINO		**S**	SIN DATO
F	PEATÓN (ATROPELLAMIENTO)		
R	VELOCIDAD EXCESIVA		ACCIDENTES EQUIVALENTES A DAÑOS MATERIALES
		✞	UN MUERTO = 6 ACCIDENTES
		✡	UN HERIDO = 2 ACCIDENTES

DEL KM: 170+000
AL KM: 215+000

KILOMETRO	SALDOS: MUERTOS	SALDOS: HERIDOS	SALDOS: DAÑOS MATERIALES (S)	CAUSAS: CONDUCTOR	CAUSAS: PEAT. O PAS.	CAUSAS: VEHICULO	CAUSAS: CAMINO	CAUSAS: GANADO	CAUSAS: A. NATURAL	NUMERO Y CLASIFICACION DE ACCIDENTES
170-175	2	4	60,000	1	0	0	0	0	0	G ✞ ✞ ✞ ✞ ✞ ✞ ✞ ✞ ✞ ✞ ✞ ✞ ✡ ✡ ✡ ✡ ✡ ✡ ✡ ✡
	0	0	50,000	1	0	0	0	0	0	B
175-180										
180-185	0	0	170,000	1	0	0	0	0	0	G
185-190	1	7	30,000	1	0	0	0	0	0	A ✞ ✞ ✞ ✞ ✞ ✞ ✡ ✡ ✡ ✡ ✡ ✡ ✡ ✡ ✡ ✡ ✡ ✡ ✡ ✡
	0	0	30,000	1	0	0	0	0	0	N
	0	5	65,000	2	0	0	0	0	0	H N ✡ ✡ ✡ ✡ ✡ ✡ ✡ ✡ ✡ ✡
	0	0	100,000	0	0	1	0	0	0	N
190-195	1	0	550,000	3	0	0	0	0	0	A A G ✞ ✞ ✞ ✞ ✞ ✞
	0	0	50,000	1	0	0	0	0	0	N
195-200	0	1	350,000	2	0	0	0	0	0	A A ✡ ✡
	0	2	100,000	2	0	0	0	0	0	A G ✡ ✡ ✡ ✡
	2	0	35,000	1	0	0	0	0	0	N ✞ ✞ ✞ ✞ ✞ ✞ ✞ ✞ ✞ ✞ ✞ ✞
	0	3	2,605,000	6	0	1	0	0	0	A B B B B B Q ✡ ✡ ✡ ✡ ✡ ✡
200-205	1	1	1,650,000	2	0	1	0	0	0	A G N ✞ ✞ ✞ ✞ ✞ ✞ ✡ ✡
205-210	0	1	20,000	1	0	0	0	0	0	G ✡ ✡
210-215	0	1	165,000	2	0	0	0	0	0	N N ✡ ✡
	0	0	360,000	2	0	2	0	0	0	G Q Q Q
	0	0	30,000	1	0	0	0	0	0	N
	0	6	85,000	2	0	0	0	0	0	A H ✡ ✡ ✡ ✡ ✡ ✡ ✡ ✡ ✡ ✡ ✡ ✡

Escala: 5 10 15 20 25 30 35 40 45

N U M E R O Y C L A S I F I C A C I O N D E A C C I D E N T E S

CLAVE	CLASIFICACIÓN DEL ACCIDENTE	CLAVE	CLASIFICACIÓN DEL ACCIDENTE
A	SALIDA DEL CAMINO		COLISION SOBRE EL CAMINO
		G	OTRO VEHÍCULO MOTOR EN TRÁNSITO
SIN COLISION SOBRE EL CAMINO		**H**	OTRO VEHÍCULO MOTOR POR ALCANCE
B	VOLCADURA	**J**	VEHÍCULO MOTOR ESTACIONADO
C	CAIDA DE PASAJERO	**K**	FERROCARRIL
D	INCENDIO	**L**	BICICLETA/MOTOCICLETA
E	OTROS	**M**	ANIMAL
P	CAIDA DE CARGA	**N**	OBJETO FIJO
Q	DESPRENDIMIENTO DE REMOLQUE	**O**	OTROS OBJETOS
COLISION SOBRE EL CAMINO		**S**	SIN DATO
F	PEATÓN (ATROPELLAMIENTO)		
R	VELOCIDAD EXCESIVA		ACCIDENTES EQUIVALENTES A DAÑOS MATERIALES
		✞	UN MUERTO = 6 ACCIDENTES
		✡	UN HERIDO = 2 ACCIDENTES

ACCIDENTES POR KILOMETRO
2017

CARRETERA Y TRAMO: Cd. Victoria - Monterrey Lim. Edos. Tamps./NL - Monterrey (MEX-085) INICIA EN KM: 126+200 FINALIZA EN KM: 269+000

DEL KM: 215+000
AL KM: 260+000

SALDOS — CAUSAS — KILOMETRO

KILOMETRO	MUERTOS	HERIDOS	DAÑOS MATERIALES (S)	C	P	V	C	G	A.	NUMERO Y CLASIFICACION DE ACCIDENTES
215	0	0	50,000	1	0	0	0	0	0	G
	2	1	322,000	2	0	3	0	0	0	A A A Q Q ✞ ✞ ✞ ✞ ✞ ✞ ✞ ✞ ✞ ✞ ✞ ✞ ✡ ✡
220	0	2	70,000	2	0	0	0	0	0	G G ✡ ✡ ✡ ✡
	0	12	325,000	6	0	0	0	0	0	A A A A A G ✡
	0	0	90,000	1	0	0	0	0	0	G
	3	1	400,500	3	0	0	0	0	0	G L N ✞ ✞ ✞ ✞ ✞ ✞ ✞ ✞ ✞ ✞ ✞ ✞ ✞ ✞ ✞ ✞ ✞ ✞ ✡ ✡
225										
	0	0	65,000	1	0	0	0	0	0	L
230	0	0	800,000	1	0	0	0	0	0	A
	0	0	28,000	1	0	0	0	0	0	G
235	0	7	40,000	1	0	0	0	0	0	B ✡ ✡ ✡ ✡ ✡ ✡ ✡ ✡ ✡ ✡ ✡ ✡ ✡ ✡
	0	0	190,000	2	0	0	0	0	0	A H
240	0	0	35,000	1	0	0	0	0	0	H
245										
250	0	0	20,000	1	0	0	0	0	0	H
	0	0	130,000	1	0	0	0	0	0	N
	0	1	20,000	1	0	0	0	0	0	H ✡ ✡
	1	0	40,000	1	0	0	0	0	0	N ✞ ✞ ✞ ✞ ✞ ✞
255										
260										

Scale: 5 10 15 20 25 30 35

Column headings (printed vertically): M H: MUERTOS, HERIDOS; D: DAÑOS MATERIALES (S); C P V C G A.: CONDUCTOR / PEATON / PASAJERO / VEHICULO / CAMINO / GANADO / A. NATURAL

N U M E R O Y C L A S I F I C A C I O N D E A C C I D E N T E S

CLAVE	CLASIFICACIÓN DEL ACCIDENTE	CLAVE	CLASIFICACIÓN DEL ACCIDENTE
A	SALIDA DEL CAMINO		COLISION SOBRE EL CAMINO
		G	OTRO VEHÍCULO MOTOR EN TRÁNSITO
	SIN COLISION SOBRE EL CAMINO	H	OTRO VEHÍCULO MOTOR POR ALCANCE
B	VOLCADURA	J	VEHÍCULO MOTOR ESTACIONADO
C	CAIDA DE PASAJERO	K	FERROCARRIL
D	INCENDIO	L	BICICLETA/MOTOCICLETA
E	OTROS	M	ANIMAL
P	CAIDA DE CARGA	N	OBJETO FIJO
Q	DESPRENDIMIENTO DE REMOLQUE	O	OTROS OBJETOS
	COLISION SOBRE EL CAMINO	S	SIN DATO
F	PEATÓN (ATROPELLAMIENTO)		
R	VELOCIDAD EXCESIVA		ACCIDENTES EQUIVALENTES A DAÑOS MATERIALES
		✞	UN MUERTO = 6 ACCIDENTES
		✡	UN HERIDO = 2 ACCIDENTES

DEL KM: 260+000
AL KM: 269+000

SALDOS — CAUSAS — KILOMETRO

KILOMETRO	MUERTOS	HERIDOS	DAÑOS MATERIALES (S)	C	P	V	C	G	A.	NUMERO Y CLASIFICACION DE ACCIDENTES
260	0	0	230,000	2	0	1	0	0	0	H N Q
	1	2	82,000	2	0	0	0	0	0	L N ✞ ✞ ✞ ✞ ✞ ✞ ✡ ✡ ✡ ✡
265										
270										
275										
280										
285										
290										
295										
300										
305										

Scale: 5 10 15 20 25 30 35 40 45

Column headings (printed vertically): M H: MUERTOS, HERIDOS; D: DAÑOS MATERIALES (S); C P V C G A.: CONDUCTOR / PEATON / PASAJERO / VEHICULO / CAMINO / GANADO / A. NATURAL

N U M E R O Y C L A S I F I C A C I O N D E A C C I D E N T E S

CLAVE	CLASIFICACIÓN DEL ACCIDENTE	CLAVE	CLASIFICACIÓN DEL ACCIDENTE
A	SALIDA DEL CAMINO		COLISION SOBRE EL CAMINO
		G	OTRO VEHÍCULO MOTOR EN TRÁNSITO
	SIN COLISION SOBRE EL CAMINO	H	OTRO VEHÍCULO MOTOR POR ALCANCE
B	VOLCADURA	J	VEHÍCULO MOTOR ESTACIONADO
C	CAIDA DE PASAJERO	K	FERROCARRIL
D	INCENDIO	L	BICICLETA/MOTOCICLETA
E	OTROS	M	ANIMAL
P	CAIDA DE CARGA	N	OBJETO FIJO
Q	DESPRENDIMIENTO DE REMOLQUE	O	OTROS OBJETOS
	COLISION SOBRE EL CAMINO	S	SIN DATO
F	PEATÓN (ATROPELLAMIENTO)		
R	VELOCIDAD EXCESIVA		ACCIDENTES EQUIVALENTES A DAÑOS MATERIALES
		✞	UN MUERTO = 6 ACCIDENTES
		✡	UN HERIDO = 2 ACCIDENTES

ACCIDENTES POR KILOMETRO
2017

CARRETERA Y TRAMO: Libramiento Noroeste de Monterrey (MEX-040) INICIA EN KM: 0+000 FINALIZA EN KM: 48+000

DEL KM: 0+000
AL KM: 45+000

SALDOS: MUERTOS	SALDOS: HERIDOS	SALDOS: DAÑOS MATERIALES ($)	CAUSAS: CONDUCTOR	CAUSAS: PEATON	CAUSAS: VEHICULO	CAUSAS: CAMINO	CAUSAS: AGENTES NATURALES	CAUSAS: AGENTES NAT. A.	KILOMETRO	NUMERO Y CLASIFICACION DE ACCIDENTES
0	0	80,000	0	0	0	1	0	0	0	A
0	0	46,000	1	0	0	1	0	0	5	H N
0	1	180,000	3	0	0	0	0	0	7	A B H ✡ ✡
0	0	100,000	1	0	0	0	0	0	8	G
0	0	72,000	2	0	0	0	0	0	9	G N
0	0	240,000	2	0	1	0	0	0	10	A N P
0	0	325,000	2	0	0	0	0	0	11	A G
3	0	793,000	5	0	0	0	0	0	12	A H H H H ✞ ✞ ✞ ✞ ✞ ✞ ✞ ✞ ✞ ✞ ✞ ✞ ✞ ✞ ✞ ✞ ✞ ✞
2	1	813,000	2	0	1	0	0	0	14	G H P ✞ ✞ ✞ ✞ ✞ ✞ ✞ ✞ ✞ ✞ ✞ ✞ ✡ ✡
2	0	68,000	2	0	1	0	0	0	15	A A E ✞ ✞ ✞ ✞ ✞ ✞ ✞ ✞ ✞ ✞ ✞ ✞
0	6	400,000	2	0	0	0	0	0	16	A G ✡ ✡ ✡ ✡ ✡ ✡ ✡ ✡ ✡ ✡ ✡ ✡
0	0	241,000	5	0	0	0	0	0	17	A A H N N
0	0	30,000	1	0	0	0	0	0	18	G
0	0	15,000	1	0	0	0	0	0	19	N
0	0	360,000	4	0	0	0	0	0	22	A G H N
0	0	20,000	0	0	1	0	0	0	23	P
0	0	45,000	1	0	0	0	0	0	24	H
0	3	161,000	6	0	0	0	0	0	25	A E L N N N ✡ ✡ ✡ ✡ ✡ ✡
1	0	170,000	2	0	1	0	0	0	26	G N N ✞ ✞ ✞ ✞ ✞ ✞
0	0	120,000	1	0	0	0	0	0	27	G
0	1	190,000	2	0	0	0	0	0	29	A G ✡ ✡
2	6	1,064,000	8	0	0	0	0	0	31	A B G H H J N N ✞ ✞ ✞ ✞ ✞ ✞ ✞ ✞ ✞ ✞ ✞ ✞ ✡ ✡ ✡ ✡ ✡ ✡ ✡ ✡ ✡ ✡ ✡ ✡
0	0	120,000	2	0	0	0	0	0	32	G H
1	0	145,000	2	0	0	1	0	0	33	A A G ✞ ✞ ✞ ✞ ✞ ✞
1	5	623,000	8	0	2	0	0	0	34	A A A B B H H J N P ✞ ✞ ✞ ✞ ✞ ✞ ✡ ✡ ✡ ✡ ✡ ✡ ✡ ✡ ✡ ✡
0	0	100,000	1	0	0	0	0	0	35	A

Escala horizontal: 5 10 15 20 25 30 35 — Kilómetros: 0, 5, 10, 15, 20, 25, 30, 35, 40, 45

N U M E R O Y C L A S I F I C A C I O N D E A C C I D E N T E S

CLAVE	CLASIFICACIÓN DEL ACCIDENTE	CLAVE	CLASIFICACIÓN DEL ACCIDENTE
A	SALIDA DEL CAMINO		COLISION SOBRE EL CAMINO
		G	OTRO VEHÍCULO MOTOR EN TRÁNSITO
SIN COLISION SOBRE EL CAMINO		H	OTRO VEHÍCULO MOTOR POR ALCANCE
B	VOLCADURA	J	VEHÍCULO MOTOR ESTACIONADO
C	CAIDA DE PASAJERO	K	FERROCARRIL
D	INCENDIO	L	BICICLETA/MOTOCICLETA
E	OTROS	M	ANIMAL
P	CAIDA DE CARGA	N	OBJETO FIJO
Q	DESPRENDIMIENTO DE REMOLQUE	O	OTROS OBJETOS
COLISION SOBRE EL CAMINO		S	SIN DATO
F	PEATÓN (ATROPELLAMIENTO)		
R	VELOCIDAD EXCESIVA		ACCIDENTES EQUIVALENTES A DAÑOS MATERIALES
		✞	UN MUERTO = 6 ACCIDENTES
		✡	UN HERIDO = 2 ACCIDENTES

ACCIDENTES POR KILOMETRO
2017

CARRETERA Y TRAMO: Linares - Ent. San Roberto (MEX-058) INICIA EN KM: 0+000 FINALIZA EN KM: 98+190

DEL KM: 0+000
AL KM: 45+000

MUERTOS	HERIDOS	DAÑOS MATERIALES (S)	CONDUCTOR	PEATON	VEHICULO	CAMINO	GANADO	A. NAT. UR. AL.	KILOMETRO
0	0	70,000	1	0	0	0	0	0	0 G
0	1	20,000	1	0	0	0	0	0	L ✡ ✡
0	1	3,000	1	0	0	0	0	0	10 L ✡ ✡
0	0	30,000	1	0	0	0	0	0	G
0	0	300,000	1	0	0	0	0	0	25 A
0	0	25,000	1	0	0	0	0	0	G
0	0	10,000	1	0	0	0	0	0	A
4	2	20,000	1	0	0	0	0	0	30 A ✝ ✡ ✡ ✡ ✡

NUMERO Y CLASIFICACION DE ACCIDENTES

CLAVE	CLASIFICACION DEL ACCIDENTE	CLAVE	CLASIFICACION DEL ACCIDENTE
A	SALIDA DEL CAMINO	COLISION SOBRE EL CAMINO	
		G	OTRO VEHÍCULO MOTOR EN TRÁNSITO
SIN COLISION SOBRE EL CAMINO		**H**	OTRO VEHÍCULO MOTOR POR ALCANCE
B	VOLCADURA	**J**	VEHÍCULO MOTOR ESTACIONADO
C	CAIDA DE PASAJERO	**K**	FERROCARRIL
D	INCENDIO	**L**	BICICLETA/MOTOCICLETA
E	OTROS	**M**	ANIMAL
P	CAIDA DE CARGA	**N**	OBJETO FIJO
Q	DESPRENDIMIENTO DE REMOLQUE	**O**	OTROS OBJETOS
COLISION SOBRE EL CAMINO		**S**	SIN DATO
F	PEATÓN (ATROPELLAMIENTO)		
R	VELOCIDAD EXCESIVA	ACCIDENTES EQUIVALENTES A DAÑOS MATERIALES	
		✝	UN MUERTO = 6 ACCIDENTES
		✡	UN HERIDO = 2 ACCIDENTES

DEL KM: 45+000
AL KM: 90+000

MUERTOS	HERIDOS	DAÑOS MATERIALES (S)	CONDUCTOR	PEATON	VEHICULO	CAMINO	GANADO	A. NAT. UR. AL.	KILOMETRO
									45
									50
0	2	15,000	0	0	0	0	0	1	55 N ✡ ✡ ✡ ✡
									60
									65
									70
0	0	150,000	1	0	0	0	0	0	75 B
									80
									85

NUMERO Y CLASIFICACION DE ACCIDENTES

CLAVE	CLASIFICACION DEL ACCIDENTE	CLAVE	CLASIFICACION DEL ACCIDENTE
A	SALIDA DEL CAMINO	COLISION SOBRE EL CAMINO	
		G	OTRO VEHÍCULO MOTOR EN TRÁNSITO
SIN COLISION SOBRE EL CAMINO		**H**	OTRO VEHÍCULO MOTOR POR ALCANCE
B	VOLCADURA	**J**	VEHÍCULO MOTOR ESTACIONADO
C	CAIDA DE PASAJERO	**K**	FERROCARRIL
D	INCENDIO	**L**	BICICLETA/MOTOCICLETA
E	OTROS	**M**	ANIMAL
P	CAIDA DE CARGA	**N**	OBJETO FIJO
Q	DESPRENDIMIENTO DE REMOLQUE	**O**	OTROS OBJETOS
COLISION SOBRE EL CAMINO		**S**	SIN DATO
F	PEATÓN (ATROPELLAMIENTO)		
R	VELOCIDAD EXCESIVA	ACCIDENTES EQUIVALENTES A DAÑOS MATERIALES	
		✝	UN MUERTO = 6 ACCIDENTES
		✡	UN HERIDO = 2 ACCIDENTES

ACCIDENTES POR KILOMETRO
2017

CARRETERA Y TRAMO: Linares - Ent. San Roberto (MEX-058)   INICIA EN KM: 0+000   FINALIZA EN KM: 98+190

DEL KM: 90+000
AL KM: 98+190



CLAVE	CLASIFICACIÓN DEL ACCIDENTE	CLAVE	CLASIFICACIÓN DEL ACCIDENTE
A	SALIDA DEL CAMINO		COLISION SOBRE EL CAMINO
		G	OTRO VEHÍCULO MOTOR EN TRÁNSITO
SIN COLISION SOBRE EL CAMINO		H	OTRO VEHÍCULO MOTOR POR ALCANCE
B	VOLCADURA	J	VEHÍCULO MOTOR ESTACIONADO
C	CAIDA DE PASAJERO	K	FERROCARRIL
D	INCENDIO	L	BICICLETA/MOTOCICLETA
E	OTROS	M	ANIMAL
P	CAIDA DE CARGA	N	OBJETO FIJO
Q	DESPRENDIMIENTO DE REMOLQUE	O	OTROS OBJETOS
COLISION SOBRE EL CAMINO		S	SIN DATO
F	PEATÓN (ATROPELLAMIENTO)		
R	VELOCIDAD EXCESIVA		ACCIDENTES EQUIVALENTES A DAÑOS MATERIALES
		✞	UN MUERTO = 6 ACCIDENTES
		✡	UN HERIDO = 2 ACCIDENTES

ACCIDENTES POR KILOMETRO
2017

CARRETERA Y TRAMO: Matehuala - Ent. Puerto México Lim. Edos. SLP/NL - Ent. Puerto México (MEX-057) INICIA EN KM: 24+640 FINALIZA EN KM: 205+970

DEL KM: 25+000
AL KM: 70+000

MUERTOS	HERIDOS	DAÑOS MATERIALES (S)	CONDUCTOR	PEAT O PAS	VEHICULO	CAMINO	GANADO	A. NATURAL	KILOMETRO	NUMERO Y CLASIFICACION DE ACCIDENTES
0	0	595,000	2	0	0	1	0	0	25	A A B
0	1	135,000	1	0	0	1	0	0		A A ✡ ✡
0	0	150,000	1	0	0	0	0	0		J
1	3	45,000	1	0	0	0	0	0		A ✞ ✞ ✞ ✞ ✞ ✞ ✡ ✡ ✡ ✡ ✡ ✡
0	0	115,000	1	0	0	0	0	0		A
1	4	30,000	1	0	0	0	0	0	30	A ✞ ✞ ✞ ✞ ✞ ✞ ✡ ✡ ✡ ✡ ✡ ✡ ✡ ✡
0	1	75,000	0	0	1	0	0	0		A ✡ ✡
2	0	255,000	1	0	0	0	0	0		G ✞ ✞ ✞ ✞ ✞ ✞ ✞ ✞ ✞ ✞ ✞ ✞
0	0	70,000	1	0	0	0	0	0		A
									35	
0	0	1,320,000	1	0	0	0	0	0		H
									40	
0	0	150,000	1	0	0	0	0	0		G
0	1	1,000,000	1	0	0	0	0	0	45	G ✡ ✡
2	2	40,000	1	0	0	0	0	0		A ✞ ✞ ✞ ✞ ✞ ✞ ✞ ✞ ✞ ✞ ✞ ✞ ✡ ✡ ✡ ✡
									50	
									55	
4	4	440,000	2	0	0	0	0	0		A H ✞ ✡ ✡ ✡ ✡ ✡ ✡ ✡ ✡
0	0	130,000	1	0	0	0	0	0	60	A
0	3	65,000	2	0	0	0	0	0		E H ✡ ✡ ✡ ✡ ✡ ✡
3	2	118,000	0	0	1	0	0	0	65	H ✞ ✞ ✞ ✞ ✞ ✞ ✞ ✞ ✞ ✞ ✞ ✞ ✞ ✞ ✞ ✞ ✞ ✞ ✡ ✡ ✡ ✡
1	0	160,000	0	1	0	0	0	0		F ✞ ✞ ✞ ✞ ✞ ✞
2	6	30,000	0	0	1	0	0	0		B ✞ ✞ ✞ ✞ ✞ ✞ ✞ ✞ ✞ ✞ ✞ ✞ ✡ ✡ ✡ ✡ ✡ ✡ ✡ ✡ ✡ ✡ ✡ ✡
									70	

Escala: 5 10 15 20 25 30 35

N U M E R O Y C L A S I F I C A C I O N D E A C C I D E N T E S

CLAVE	CLASIFICACIÓN DEL ACCIDENTE	CLAVE	CLASIFICACIÓN DEL ACCIDENTE
A	SALIDA DEL CAMINO		COLISION SOBRE EL CAMINO
		G	OTRO VEHÍCULO MOTOR EN TRÁNSITO
	SIN COLISION SOBRE EL CAMINO	H	OTRO VEHÍCULO MOTOR POR ALCANCE
B	VOLCADURA	J	VEHÍCULO MOTOR ESTACIONADO
C	CAIDA DE PASAJERO	K	FERROCARRIL
D	INCENDIO	L	BICICLETA/MOTOCICLETA
E	OTROS	M	ANIMAL
P	CAIDA DE CARGA	N	OBJETO FIJO
Q	DESPRENDIMIENTO DE REMOLQUE	O	OTROS OBJETOS
	COLISION SOBRE EL CAMINO	S	SIN DATO
F	PEATÓN (ATROPELLAMIENTO)		
R	VELOCIDAD EXCESIVA		ACCIDENTES EQUIVALENTES A DAÑOS MATERIALES
		✞	UN MUERTO = 6 ACCIDENTES
		✡	UN HERIDO = 2 ACCIDENTES

DEL KM: 70+000
AL KM: 115+000

MUERTOS	HERIDOS	DAÑOS MATERIALES (S)	CONDUCTOR	PEAT O PAS	VEHICULO	CAMINO	GANADO	A. NATURAL	KILOMETRO	NUMERO Y CLASIFICACION DE ACCIDENTES
									70	
0	3	645,000	2	0	1	0	0	0		A B H ✡ ✡ ✡ ✡ ✡ ✡
									75	
0	0	130,000	1	0	0	0	0	0		J
0	0	80,000	1	0	0	0	0	0	80	A
0	0	20,000	0	0	0	0	1	0	85	M
1	0	20,000	1	0	0	0	0	0	90	F ✞ ✞ ✞ ✞ ✞ ✞
0	0	200,000	1	0	0	0	0	0		H
0	0	170,000	1	0	0	0	0	0	95	H
									100	
1	0	200,000	0	0	0	1	0	0	105	G ✞ ✞ ✞ ✞ ✞ ✞
									110	
0	0	100,000	1	0	0	0	0	0		A
									115	

Escala: 5 10 15 20 25 30 35 40 45

N U M E R O Y C L A S I F I C A C I O N D E A C C I D E N T E S

CLAVE	CLASIFICACIÓN DEL ACCIDENTE	CLAVE	CLASIFICACIÓN DEL ACCIDENTE
A	SALIDA DEL CAMINO		COLISION SOBRE EL CAMINO
		G	OTRO VEHÍCULO MOTOR EN TRÁNSITO
	SIN COLISION SOBRE EL CAMINO	H	OTRO VEHÍCULO MOTOR POR ALCANCE
B	VOLCADURA	J	VEHÍCULO MOTOR ESTACIONADO
C	CAIDA DE PASAJERO	K	FERROCARRIL
D	INCENDIO	L	BICICLETA/MOTOCICLETA
E	OTROS	M	ANIMAL
P	CAIDA DE CARGA	N	OBJETO FIJO
Q	DESPRENDIMIENTO DE REMOLQUE	O	OTROS OBJETOS
	COLISION SOBRE EL CAMINO	S	SIN DATO
F	PEATÓN (ATROPELLAMIENTO)		
R	VELOCIDAD EXCESIVA		ACCIDENTES EQUIVALENTES A DAÑOS MATERIALES
		✞	UN MUERTO = 6 ACCIDENTES
		✡	UN HERIDO = 2 ACCIDENTES

ACCIDENTES POR KILOMETRO
2017

CARRETERA Y TRAMO: Matehuala - Ent. Puerto México Lim. Edos. SLP/NL - Ent. Puerto México (MEX-057) INICIA EN KM: 24+640 FINALIZA EN KM: 205+970

DEL KM: 115+000
AL KM: 160+000

KILOMETRO	MUERTOS	HERIDOS	DAÑOS MATERIALES (S)	C	P	V	C	G	A.	NUMERO Y CLASIFICACION DE ACCIDENTES
115										
	1	0	120,000	1	0	0	0	0	0	H ✞ ✞ ✞ ✞ ✞ ✞
120										
	2	5	70,000	2	0	0	0	0	0	A A ✞ ✞ ✞ ✞ ✞ ✞ ✞ ✞ ✞ ✞ ✞ ✞ ✡ ✡ ✡ ✡ ✡ ✡ ✡ ✡ ✡ ✡
	0	0	70,000	1	0	0	0	0	0	A
125										
	1	0	100,000	1	0	0	0	0	0	A ✞ ✞ ✞ ✞ ✞ ✞
130										
135										
	1	0	300	1	0	0	0	0	0	L ✞ ✞ ✞ ✞ ✞ ✞
140										
	1	4	40,000	0	0	1	0	0	0	A ✞ ✞ ✞ ✞ ✞ ✞ ✡ ✡ ✡ ✡ ✡ ✡ ✡ ✡
145										
150										
	1	5	80,000	2	0	0	0	0	0	A A ✞ ✞ ✞ ✞ ✞ ✞ ✡ ✡ ✡ ✡ ✡ ✡ ✡ ✡ ✡ ✡
155										
	0	0	110,000	1	0	0	0	0	0	H
160										

NUMERO Y CLASIFICACION DE ACCIDENTES: 5, 10, 15, 20, 25, 30, 35, 40, 45

CLAVE	CLASIFICACIÓN DEL ACCIDENTE	CLAVE	CLASIFICACIÓN DEL ACCIDENTE
A	SALIDA DEL CAMINO		COLISION SOBRE EL CAMINO
		G	OTRO VEHÍCULO MOTOR EN TRÁNSITO
SIN COLISION SOBRE EL CAMINO		H	OTRO VEHÍCULO MOTOR POR ALCANCE
B	VOLCADURA	J	VEHÍCULO MOTOR ESTACIONADO
C	CAIDA DE PASAJERO	K	FERROCARRIL
D	INCENDIO	L	BICICLETA/MOTOCICLETA
E	OTROS	M	ANIMAL
P	CAIDA DE CARGA	N	OBJETO FIJO
Q	DESPRENDIMIENTO DE REMOLQUE	O	OTROS OBJETOS
COLISION SOBRE EL CAMINO		S	SIN DATO
F	PEATÓN (ATROPELLAMIENTO)		
R	VELOCIDAD EXCESIVA		ACCIDENTES EQUIVALENTES A DAÑOS MATERIALES
		✞	UN MUERTO = 6 ACCIDENTES
		✡	UN HERIDO = 2 ACCIDENTES

DEL KM: 160+000
AL KM: 205+000

KILOMETRO	MUERTOS	HERIDOS	DAÑOS MATERIALES (S)	C	P	V	C	G	A.	NUMERO Y CLASIFICACION DE ACCIDENTES
160	1	2	50,000	1	0	0	0	0	0	H ✞ ✞ ✞ ✞ ✞ ✞ ✡ ✡ ✡ ✡
	0	5	150,000	2	0	0	0	0	0	A B ✡ ✡ ✡ ✡ ✡ ✡ ✡ ✡ ✡ ✡
	2	5	50,000	1	0	1	0	0	0	B Q ✞ ✞ ✞ ✞ ✞ ✞ ✞ ✞ ✞ ✞ ✞ ✞ ✡ ✡ ✡ ✡ ✡ ✡ ✡ ✡ ✡ ✡
165										
170										
	0	0	1,300,000	1	0	0	0	0	0	J
	1	1	60,000	2	0	0	0	0	0	A B ✞ ✞ ✞ ✞ ✞ ✞ ✡ ✡
175										
	1	1	155,000	1	0	1	0	0	0	A J ✞ ✞ ✞ ✞ ✞ ✞ ✡ ✡
	0	0	400,000	1	0	0	0	0	0	A
	0	2	130,000	1	0	0	0	0	0	G ✡ ✡ ✡ ✡
180										
	0	1	62,000	2	0	0	0	0	0	G H ✡ ✡
	1	1	20,000	0	0	1	0	0	0	E ✞ ✞ ✞ ✞ ✞ ✞ ✡ ✡
185	0	1	30,000	1	0	0	0	0	0	G ✡ ✡
	1	1	85,000	1	0	0	0	0	0	G ✞ ✞ ✞ ✞ ✞ ✞ ✡ ✡
190										
195	0	0	20,000	1	0	0	0	0	0	G
200	1	0	40,000	1	0	0	0	0	0	G ✞ ✞ ✞ ✞ ✞ ✞
205										

NUMERO Y CLASIFICACION DE ACCIDENTES: 5, 10, 15, 20, 25, 30, 35, 40, 45

CLAVE	CLASIFICACIÓN DEL ACCIDENTE	CLAVE	CLASIFICACIÓN DEL ACCIDENTE
A	SALIDA DEL CAMINO		COLISION SOBRE EL CAMINO
		G	OTRO VEHÍCULO MOTOR EN TRÁNSITO
SIN COLISION SOBRE EL CAMINO		H	OTRO VEHÍCULO MOTOR POR ALCANCE
B	VOLCADURA	J	VEHÍCULO MOTOR ESTACIONADO
C	CAIDA DE PASAJERO	K	FERROCARRIL
D	INCENDIO	L	BICICLETA/MOTOCICLETA
E	OTROS	M	ANIMAL
P	CAIDA DE CARGA	N	OBJETO FIJO
Q	DESPRENDIMIENTO DE REMOLQUE	O	OTROS OBJETOS
COLISION SOBRE EL CAMINO		S	SIN DATO
F	PEATÓN (ATROPELLAMIENTO)		
R	VELOCIDAD EXCESIVA		ACCIDENTES EQUIVALENTES A DAÑOS MATERIALES
		✞	UN MUERTO = 6 ACCIDENTES
		✡	UN HERIDO = 2 ACCIDENTES

ACCIDENTES POR KILOMETRO
2017

CARRETERA Y TRAMO: Montemorelos - China (MEX-035) INICIA EN KM: 0+000 FINALIZA EN KM: 90+200

DEL KM: 0+000
AL KM: 45+000

KILOMETRO	SALDOS: MUERTOS	HERIDOS	DAÑOS MATERIALES (S)	CAUSAS: CONDUCTOR	PEATÓN	VEHÍCULO	CAMINO	GANADO	AGENTES NATURALES	NUMERO Y CLASIFICACION DE ACCIDENTES
0–5										
5–10	0	0	30,000	1	0	0	0	0	0	A
10–15										
15–20										
20–25										
25–30										
30–35										
35–40										
40–45										

NUMERO Y CLASIFICACION DE ACCIDENTES (5, 10, 15, 20, 25, 30, 35, 40, 45)

CLAVE	CLASIFICACIÓN DEL ACCIDENTE	CLAVE	CLASIFICACIÓN DEL ACCIDENTE
A	SALIDA DEL CAMINO	COLISION SOBRE EL CAMINO	
		G	OTRO VEHÍCULO MOTOR EN TRÁNSITO
SIN COLISION SOBRE EL CAMINO		H	OTRO VEHÍCULO MOTOR POR ALCANCE
B	VOLCADURA	J	VEHÍCULO MOTOR ESTACIONADO
C	CAIDA DE PASAJERO	K	FERROCARRIL
D	INCENDIO	L	BICICLETA/MOTOCICLETA
E	OTROS	M	ANIMAL
P	CAIDA DE CARGA	N	OBJETO FIJO
Q	DESPRENDIMIENTO DE REMOLQUE	O	OTROS OBJETOS
COLISION SOBRE EL CAMINO		S	SIN DATO
F	PEATÓN (ATROPELLAMIENTO)		
R	VELOCIDAD EXCESIVA	ACCIDENTES EQUIVALENTES A DAÑOS MATERIALES	
		✞	UN MUERTO = 6 ACCIDENTES
		✡	UN HERIDO = 2 ACCIDENTES

DEL KM: 45+000
AL KM: 90+000

KILOMETRO	SALDOS: MUERTOS	HERIDOS	DAÑOS MATERIALES (S)	CAUSAS: CONDUCTOR	PEATÓN	VEHÍCULO	CAMINO	GANADO	AGENTES NATURALES	NUMERO Y CLASIFICACION DE ACCIDENTES
45–50										
50–55	1	1	100,000	1	0	0	0	0	0	A ✞ ✞ ✞ ✞ ✞ ✞ ✡ ✡
55–60										
60–65										
65–70										
70–75										
75–80										
80–85										
85–90										

NUMERO Y CLASIFICACION DE ACCIDENTES (5, 10, 15, 20, 25, 30, 35, 40, 45)

CLAVE	CLASIFICACIÓN DEL ACCIDENTE	CLAVE	CLASIFICACIÓN DEL ACCIDENTE
A	SALIDA DEL CAMINO	COLISION SOBRE EL CAMINO	
		G	OTRO VEHÍCULO MOTOR EN TRÁNSITO
SIN COLISION SOBRE EL CAMINO		H	OTRO VEHÍCULO MOTOR POR ALCANCE
B	VOLCADURA	J	VEHÍCULO MOTOR ESTACIONADO
C	CAIDA DE PASAJERO	K	FERROCARRIL
D	INCENDIO	L	BICICLETA/MOTOCICLETA
E	OTROS	M	ANIMAL
P	CAIDA DE CARGA	N	OBJETO FIJO
Q	DESPRENDIMIENTO DE REMOLQUE	O	OTROS OBJETOS
COLISION SOBRE EL CAMINO		S	SIN DATO
F	PEATÓN (ATROPELLAMIENTO)		
R	VELOCIDAD EXCESIVA	ACCIDENTES EQUIVALENTES A DAÑOS MATERIALES	
		✞	UN MUERTO = 6 ACCIDENTES
		✡	UN HERIDO = 2 ACCIDENTES

ACCIDENTES POR KILOMETRO
2017

CARRETERA Y TRAMO: Monterrey - Cadereyta (Estatal Cuota) (NL-D) INICIA EN KM: 0+000 FINALIZA EN KM: 34+990

DEL KM: 0+000
AL KM: 45+000

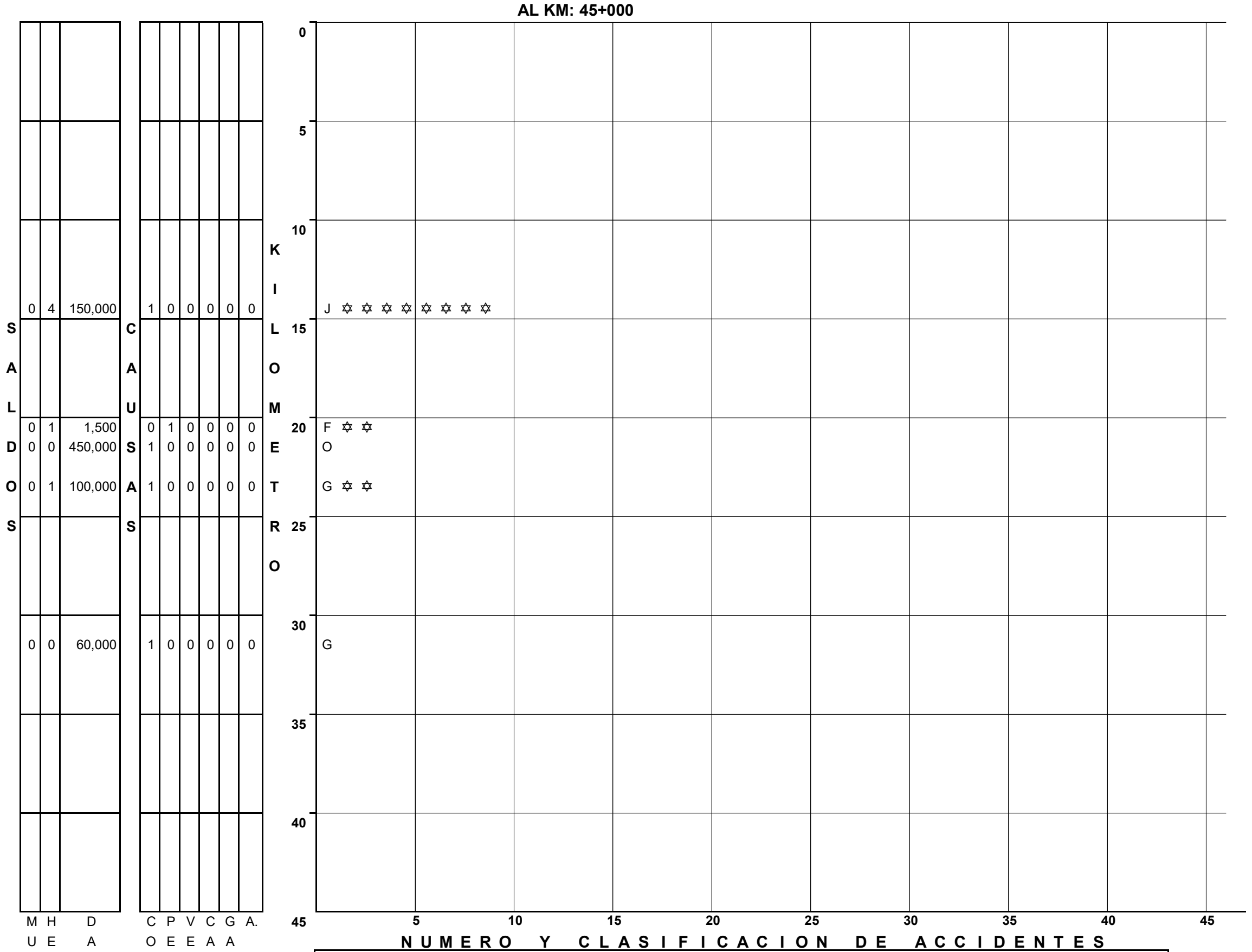

KILOMETRO	MUERTOS	HERIDOS	DAÑOS MATERIALES (S)	C	P	V	C	G	A.	NUMERO Y CLASIFICACION DE ACCIDENTES
10–15	0	4	150,000	1	0	0	0	0	0	J ✡ ✡ ✡ ✡ ✡ ✡ ✡ ✡
20–25	0	1	1,500	0	1	0	0	0	0	F ✡ ✡
20–25	0	0	450,000	1	0	0	0	0	0	O
20–25	0	1	100,000	1	0	0	0	0	0	G ✡ ✡
30–35	0	0	60,000	1	0	0	0	0	0	G

CLAVE	CLASIFICACIÓN DEL ACCIDENTE	CLAVE	CLASIFICACIÓN DEL ACCIDENTE
A	SALIDA DEL CAMINO		COLISION SOBRE EL CAMINO
		G	OTRO VEHÍCULO MOTOR EN TRÁNSITO
SIN COLISION SOBRE EL CAMINO		H	OTRO VEHÍCULO MOTOR POR ALCANCE
B	VOLCADURA	J	VEHÍCULO MOTOR ESTACIONADO
C	CAIDA DE PASAJERO	K	FERROCARRIL
D	INCENDIO	L	BICICLETA/MOTOCICLETA
E	OTROS	M	ANIMAL
P	CAIDA DE CARGA	N	OBJETO FIJO
Q	DESPRENDIMIENTO DE REMOLQUE	O	OTROS OBJETOS
COLISION SOBRE EL CAMINO		S	SIN DATO
F	PEATÓN (ATROPELLAMIENTO)		
R	VELOCIDAD EXCESIVA		ACCIDENTES EQUIVALENTES A DAÑOS MATERIALES
		✞	UN MUERTO = 6 ACCIDENTES
		✡	UN HERIDO = 2 ACCIDENTES

ACCIDENTES POR KILOMETRO
2017

CARRETERA Y TRAMO: Monterrey - Castaños T. C. (Monterrey - Nuevo Laredo) - Lim. Edos.- NL/Coah. (MEX-053)   INICIA EN KM: 0+000   FINALIZA EN KM: 115+900

DEL KM: 0+000
AL KM: 45+000

SALDOS: MUERTOS	HERIDOS	DAÑOS MATERIALES (S)	CAUSAS: C	P	V	C	G	A.	NUMERO Y CLASIFICACION DE ACCIDENTES
0	0	40,000	1	0	0	0	0	0	G
0	0	180,000	2	0	0	1	0	0	G G O
0	3	145,000	3	0	0	0	0	0	G G H ✡ ✡ ✡ ✡ ✡ ✡
0	5	70,000	2	0	0	0	0	0	G G ✡ ✡ ✡ ✡ ✡ ✡ ✡ ✡ ✡ ✡
0	3	75,000	3	0	0	0	0	0	G G L ✡ ✡ ✡ ✡ ✡ ✡
0	7	85,000	1	0	0	0	0	0	G ✡ ✡ ✡ ✡ ✡ ✡ ✡ ✡ ✡ ✡ ✡ ✡ ✡ ✡
0	1	45,000	1	0	0	0	0	0	G ✡ ✡
0	0	15,000	1	0	0	0	0	0	G
0	0	41,500	1	0	0	0	0	0	G
0	6	45,000	2	0	0	0	0	0	G G ✡ ✡ ✡ ✡ ✡ ✡ ✡ ✡ ✡ ✡ ✡ ✡
0	4	35,000	1	0	0	0	0	0	A ✡ ✡ ✡ ✡ ✡ ✡ ✡ ✡
0	0	25,000	1	0	0	0	0	0	A
0	0	150,000	1	0	0	0	0	0	G

KILOMETRO: 0, 5, 10, 15, 20, 25, 30, 35, 40, 45
NUMERO Y CLASIFICACION DE ACCIDENTES: 5, 10, 15, 20, 25, 30, 35, 40, 45

DEL KM: 45+000
AL KM: 90+000

SALDOS: MUERTOS	HERIDOS	DAÑOS MATERIALES (S)	CAUSAS: C	P	V	C	G	A.	NUMERO Y CLASIFICACION DE ACCIDENTES
0	0	65,000	1	0	0	0	0	0	J
0	1	170,000	2	0	0	0	0	0	A A ✡ ✡
0	0	500,000	1	0	0	0	0	0	A
0	0	1,000	1	0	0	0	0	0	B
0	0	20,000	1	0	0	0	0	0	B
0	0	70,000	0	0	1	0	0	0	E

KILOMETRO: 45, 50, 55, 60, 65, 70, 75, 80, 85, 90
NUMERO Y CLASIFICACION DE ACCIDENTES: 5, 10, 15, 20, 25, 30, 35, 40, 45

Column headings: MUERTOS, HERIDOS, DAÑOS MATERIALES (S); C P V C G A. (CONDUCTOR, PEATON, VEHICULO, CAMINO, GANADO, AGENTE NATURAL)

CLAVE	CLASIFICACIÓN DEL ACCIDENTE	CLAVE	CLASIFICACIÓN DEL ACCIDENTE
A	SALIDA DEL CAMINO		COLISION SOBRE EL CAMINO
		G	OTRO VEHÍCULO MOTOR EN TRÁNSITO
	SIN COLISION SOBRE EL CAMINO	H	OTRO VEHÍCULO MOTOR POR ALCANCE
B	VOLCADURA	J	VEHÍCULO MOTOR ESTACIONADO
C	CAIDA DE PASAJERO	K	FERROCARRIL
D	INCENDIO	L	BICICLETA/MOTOCICLETA
E	OTROS	M	ANIMAL
P	CAIDA DE CARGA	N	OBJETO FIJO
Q	DESPRENDIMIENTO DE REMOLQUE	O	OTROS OBJETOS
	COLISION SOBRE EL CAMINO	S	SIN DATO
F	PEATÓN (ATROPELLAMIENTO)		
R	VELOCIDAD EXCESIVA		ACCIDENTES EQUIVALENTES A DAÑOS MATERIALES
		✞	UN MUERTO = 6 ACCIDENTES
		✡	UN HERIDO = 2 ACCIDENTES

CLAVE	CLASIFICACIÓN DEL ACCIDENTE	CLAVE	CLASIFICACIÓN DEL ACCIDENTE
A	SALIDA DEL CAMINO		COLISION SOBRE EL CAMINO
		G	OTRO VEHÍCULO MOTOR EN TRÁNSITO
	SIN COLISION SOBRE EL CAMINO	H	OTRO VEHÍCULO MOTOR POR ALCANCE
B	VOLCADURA	J	VEHÍCULO MOTOR ESTACIONADO
C	CAIDA DE PASAJERO	K	FERROCARRIL
D	INCENDIO	L	BICICLETA/MOTOCICLETA
E	OTROS	M	ANIMAL
P	CAIDA DE CARGA	N	OBJETO FIJO
Q	DESPRENDIMIENTO DE REMOLQUE	O	OTROS OBJETOS
	COLISION SOBRE EL CAMINO	S	SIN DATO
F	PEATÓN (ATROPELLAMIENTO)		
R	VELOCIDAD EXCESIVA		ACCIDENTES EQUIVALENTES A DAÑOS MATERIALES
		✞	UN MUERTO = 6 ACCIDENTES
		✡	UN HERIDO = 2 ACCIDENTES

ACCIDENTES POR KILOMETRO
2017

CARRETERA Y TRAMO: Monterrey - Castaños T. C. (Monterrey - Nuevo Laredo) - Lim. Edos.- NL/Coah. (MEX-053) INICIA EN KM: 0+000 FINALIZA EN KM: 115+900

DEL KM: 90+000

AL KM: 135+000

SALDOS			CAUSAS							KILOMETRO
MUERTOS	HERIDOS	DAÑOS MATERIALES (S)	CONDUCTOR	PEATON	VEHICULO	CAMINO	GANADO	A. NAT. UR. AL		
0	0	50,000	0	0	1	0	0	0	90	G
2	4	30,000	1	0	0	0	0	0		G ✝ ✝ ✝ ✝ ✝ ✝ ✝ ✝ ✝ ✝ ✝ ✡ ✡ ✡ ✡ ✡ ✡ ✡
0	0	50,000	0	0	1	0	0	0	95	Q
1	1	420,000	2	0	0	0	0	0		A G ✝ ✝ ✝ ✝ ✝ ✝ ✡ ✡
									100	
0	2	300,000	1	0	0	0	0	0		A ✡ ✡ ✡ ✡
									105	
0	0	140,000	1	0	0	0	0	0		G
									110	
									115	
									120	
									125	
									130	
									135	5 10 15 20 25 30 35 40 45

N U M E R O Y C L A S I F I C A C I O N D E A C C I D E N T E S

CLAVE	CLASIFICACION DEL ACCIDENTE	CLAVE	CLASIFICACION DEL ACCIDENTE
A	SALIDA DEL CAMINO	COLISION SOBRE EL CAMINO	
		G	OTRO VEHÍCULO MOTOR EN TRÁNSITO
SIN COLISION SOBRE EL CAMINO		**H**	OTRO VEHÍCULO MOTOR POR ALCANCE
B	VOLCADURA	**J**	VEHÍCULO MOTOR ESTACIONADO
C	CAIDA DE PASAJERO	**K**	FERROCARRIL
D	INCENDIO	**L**	BICICLETA/MOTOCICLETA
E	OTROS	**M**	ANIMAL
P	CAIDA DE CARGA	**N**	OBJETO FIJO
Q	DESPRENDIMIENTO DE REMOLQUE	**O**	OTROS OBJETOS
COLISION SOBRE EL CAMINO		**S**	SIN DATO
F	PEATÓN (ATROPELLAMIENTO)		
R	VELOCIDAD EXCESIVA	ACCIDENTES EQUIVALENTES A DAÑOS MATERIALES	
		✝	UN MUERTO = 6 ACCIDENTES
		✡	UN HERIDO = 2 ACCIDENTES

ACCIDENTES POR KILOMETRO

2017

CARRETERA Y TRAMO: Monterrey - Mier Monterrey - Lim. Edos. NL/Tamps. (MEX-054) INICIA EN KM: 11+260 FINALIZA EN KM: 131+800

DEL KM: 11+000
AL KM: 55+000

KILOMETRO	MUERTOS	HERIDOS	DAÑOS MATERIALES (S)	CONDUCTOR	PEATÓN	VEHÍCULO	CAMINO	GANADO	A. NATURAL	NUMERO Y CLASIFICACION DE ACCIDENTES
25	0	0	70,000	1	0	0	0	0	0	H
25–30	0	0	20,000	1	0	0	0	0	0	N
25–30	0	1	200,000	3	0	0	0	0	0	G G G ✡ ✡

Kilometer scale: 10, 15, 20, 25, 30, 35, 40, 45, 50, 55. Accident scale: 5, 10, 15, 20, 25, 30, 35, 40, 45.

DEL KM: 55+000
AL KM: 100+000

KILOMETRO	MUERTOS	HERIDOS	DAÑOS MATERIALES (S)	CONDUCTOR	PEATÓN	VEHÍCULO	CAMINO	GANADO	A. NATURAL	NUMERO Y CLASIFICACION DE ACCIDENTES
80–85	0	2	90,000	1	0	0	0	0	0	L ✡ ✡ ✡ ✡

Kilometer scale: 55, 60, 65, 70, 75, 80, 85, 90, 95, 100. Accident scale: 5, 10, 15, 20, 25, 30, 35, 40, 45.

N U M E R O Y C L A S I F I C A C I O N D E A C C I D E N T E S

CLAVE	CLASIFICACIÓN DEL ACCIDENTE	CLAVE	CLASIFICACIÓN DEL ACCIDENTE
A	SALIDA DEL CAMINO	COLISION SOBRE EL CAMINO	
		G	OTRO VEHÍCULO MOTOR EN TRÁNSITO
SIN COLISION SOBRE EL CAMINO		**H**	OTRO VEHÍCULO MOTOR POR ALCANCE
B	VOLCADURA	**J**	VEHÍCULO MOTOR ESTACIONADO
C	CAIDA DE PASAJERO	**K**	FERROCARRIL
D	INCENDIO	**L**	BICICLETA/MOTOCICLETA
E	OTROS	**M**	ANIMAL
P	CAIDA DE CARGA	**N**	OBJETO FIJO
Q	DESPRENDIMIENTO DE REMOLQUE	**O**	OTROS OBJETOS
COLISION SOBRE EL CAMINO		**S**	SIN DATO
F	PEATÓN (ATROPELLAMIENTO)		
R	VELOCIDAD EXCESIVA	ACCIDENTES EQUIVALENTES A DAÑOS MATERIALES	
		✞	UN MUERTO = 6 ACCIDENTES
		✡	UN HERIDO = 2 ACCIDENTES

N U M E R O Y C L A S I F I C A C I O N D E A C C I D E N T E S

CLAVE	CLASIFICACIÓN DEL ACCIDENTE	CLAVE	CLASIFICACIÓN DEL ACCIDENTE
A	SALIDA DEL CAMINO	COLISION SOBRE EL CAMINO	
		G	OTRO VEHÍCULO MOTOR EN TRÁNSITO
SIN COLISION SOBRE EL CAMINO		**H**	OTRO VEHÍCULO MOTOR POR ALCANCE
B	VOLCADURA	**J**	VEHÍCULO MOTOR ESTACIONADO
C	CAIDA DE PASAJERO	**K**	FERROCARRIL
D	INCENDIO	**L**	BICICLETA/MOTOCICLETA
E	OTROS	**M**	ANIMAL
P	CAIDA DE CARGA	**N**	OBJETO FIJO
Q	DESPRENDIMIENTO DE REMOLQUE	**O**	OTROS OBJETOS
COLISION SOBRE EL CAMINO		**S**	SIN DATO
F	PEATÓN (ATROPELLAMIENTO)		
R	VELOCIDAD EXCESIVA	ACCIDENTES EQUIVALENTES A DAÑOS MATERIALES	
		✞	UN MUERTO = 6 ACCIDENTES
		✡	UN HERIDO = 2 ACCIDENTES

ACCIDENTES POR KILOMETRO
2017

CARRETERA Y TRAMO: Monterrey - Mier Monterrey - Lim. Edos. NL/Tamps. (MEX-054) **INICIA EN KM: 11+260** **FINALIZA EN KM: 131+800**

DEL KM: 100+000
AL KM: 145+000

KILOMETRO	MUERTOS	HERIDOS	DAÑOS MATERIALES (S)	CONDUCTOR	PEATONES	VEHICULOS	CAMINO	GANADO	A. NAT. UR. AL
110	0	0	30,000	1	0	0	0	0	0
125	0	5	85,000	1	0	0	0	0	0
130	0	0	205,000	1	0	0	0	0	0

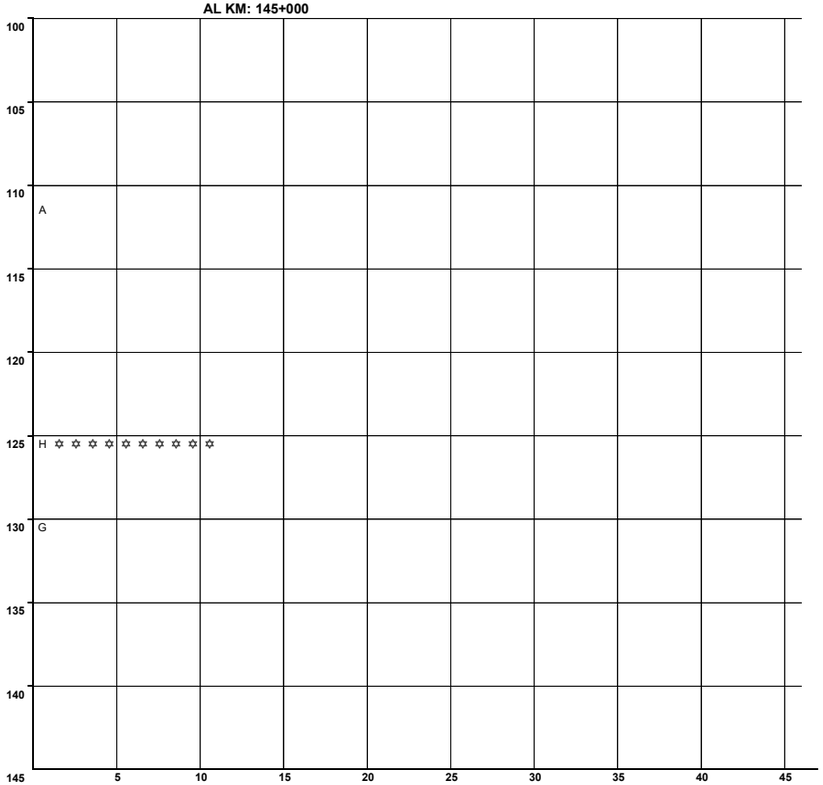

N U M E R O Y C L A S I F I C A C I O N D E A C C I D E N T E S

CLAVE	CLASIFICACION DEL ACCIDENTE	CLAVE	CLASIFICACION DEL ACCIDENTE
A	SALIDA DEL CAMINO	COLISION SOBRE EL CAMINO	
		G	OTRO VEHÍCULO MOTOR EN TRÁNSITO
SIN COLISION SOBRE EL CAMINO		**H**	OTRO VEHÍCULO MOTOR POR ALCANCE
B	VOLCADURA	**J**	VEHÍCULO MOTOR ESTACIONADO
C	CAIDA DE PASAJERO	**K**	FERROCARRIL
D	INCENDIO	**L**	BICICLETA/MOTOCICLETA
E	OTROS	**M**	ANIMAL
P	CAIDA DE CARGA	**N**	OBJETO FIJO
Q	DESPRENDIMIENTO DE REMOLQUE	**O**	OTROS OBJETOS
COLISION SOBRE EL CAMINO		**S**	SIN DATO
F	PEATÓN (ATROPELLAMIENTO)		
R	VELOCIDAD EXCESIVA	ACCIDENTES EQUIVALENTES A DAÑOS MATERIALES	
		✟	UN MUERTO = 6 ACCIDENTES
		✡	UN HERIDO = 2 ACCIDENTES

ACCIDENTES POR KILOMETRO
2017

CARRETERA Y TRAMO: Monterrey - Nuevo Laredo (Cuota) (MEX-085D) INICIA EN KM: 22+700 FINALIZA EN KM: 145+800

DEL KM: 23+000
AL KM: 65+000

SALDOS: MUERTOS	SALDOS: HERIDOS	SALDOS: DAÑOS MATERIALES (S)	CAUSAS: C	CAUSAS: P	CAUSAS: V	CAUSAS: C	CAUSAS: G	CAUSAS: A.	KILOMETRO	NUMERO Y CLASIFICACION DE ACCIDENTES
									20	
0	3	150,000	1	0	0	0	0	0	25	G ✡ ✡ ✡ ✡ ✡ ✡
									30	
									35	
0	0	40,000	1	0	0	0	0	0		G
0	0	300,000	0	0	1	0	0	0		D
0	0	150,000	0	0	1	0	0	0	40	N
0	0	45,000	1	0	0	0	0	0		G
0	1	120,000	1	0	0	0	0	0	45	H ✡ ✡
									50	
0	0	205,000	1	0	0	0	0	0		J
0	0	140,000	1	0	1	0	0	0		A H
									55	
									60	
0	4	120,000	1	0	0	0	0	0		H ✡ ✡ ✡ ✡ ✡ ✡ ✡ ✡
									65	

Escala: 5, 10, 15, 20, 25, 30, 35, 40, 45

DEL KM: 65+000
AL KM: 110+000

SALDOS: MUERTOS	SALDOS: HERIDOS	SALDOS: DAÑOS MATERIALES (S)	CAUSAS: C	CAUSAS: P	CAUSAS: V	CAUSAS: C	CAUSAS: G	CAUSAS: A.	KILOMETRO	NUMERO Y CLASIFICACION DE ACCIDENTES
									65	
0	0	1,020,000	1	0	0	0	0	0		H
									70	
									75	
1	1	50,000	1	0	0	0	0	0		A ✞ ✞ ✞ ✞ ✞ ✞ ✡ ✡
1	0	50,000	0	0	1	0	0	0		E ✞ ✞ ✞ ✞ ✞ ✞
									80	
									85	
0	0	100,000	1	0	0	0	0	0		A
0	1	400,000	1	0	0	0	0	0	90	J ✡ ✡
0	0	500,000	1	0	0	0	0	0		A
0	0	25,000	1	0	0	0	0	0	95	B
0	0	700,000	0	0	1	0	0	0		D
2	0	100,000	2	0	0	0	0	0		J N ✞ ✞ ✞ ✞ ✞ ✞ ✞ ✞ ✞ ✞ ✞ ✞
									100	
									105	
									110	

Escala: 5, 10, 15, 20, 25, 30, 35, 40, 45

N U M E R O Y C L A S I F I C A C I O N D E A C C I D E N T E S

CLAVE	CLASIFICACIÓN DEL ACCIDENTE	CLAVE	CLASIFICACIÓN DEL ACCIDENTE
A	SALIDA DEL CAMINO		COLISION SOBRE EL CAMINO
		G	OTRO VEHÍCULO MOTOR EN TRÁNSITO
SIN COLISION SOBRE EL CAMINO		H	OTRO VEHÍCULO MOTOR POR ALCANCE
B	VOLCADURA	J	VEHÍCULO MOTOR ESTACIONADO
C	CAIDA DE PASAJERO	K	FERROCARRIL
D	INCENDIO	L	BICICLETA/MOTOCICLETA
E	OTROS	M	ANIMAL
P	CAIDA DE CARGA	N	OBJETO FIJO
Q	DESPRENDIMIENTO DE REMOLQUE	O	OTROS OBJETOS
COLISION SOBRE EL CAMINO		S	SIN DATO
F	PEATÓN (ATROPELLAMIENTO)		
R	VELOCIDAD EXCESIVA		ACCIDENTES EQUIVALENTES A DAÑOS MATERIALES
		✞	UN MUERTO = 6 ACCIDENTES
		✡	UN HERIDO = 2 ACCIDENTES

N U M E R O Y C L A S I F I C A C I O N D E A C C I D E N T E S

CLAVE	CLASIFICACIÓN DEL ACCIDENTE	CLAVE	CLASIFICACIÓN DEL ACCIDENTE
A	SALIDA DEL CAMINO		COLISION SOBRE EL CAMINO
		G	OTRO VEHÍCULO MOTOR EN TRÁNSITO
SIN COLISION SOBRE EL CAMINO		H	OTRO VEHÍCULO MOTOR POR ALCANCE
B	VOLCADURA	J	VEHÍCULO MOTOR ESTACIONADO
C	CAIDA DE PASAJERO	K	FERROCARRIL
D	INCENDIO	L	BICICLETA/MOTOCICLETA
E	OTROS	M	ANIMAL
P	CAIDA DE CARGA	N	OBJETO FIJO
Q	DESPRENDIMIENTO DE REMOLQUE	O	OTROS OBJETOS
COLISION SOBRE EL CAMINO		S	SIN DATO
F	PEATÓN (ATROPELLAMIENTO)		
R	VELOCIDAD EXCESIVA		ACCIDENTES EQUIVALENTES A DAÑOS MATERIALES
		✞	UN MUERTO = 6 ACCIDENTES
		✡	UN HERIDO = 2 ACCIDENTES

ACCIDENTES POR KILOMETRO
2017

CARRETERA Y TRAMO: Monterrey - Nuevo Laredo (Cuota) (MEX-085D) INICIA EN KM: 22+700 FINALIZA EN KM: 145+800

DEL KM: 110+000
AL KM: 155+000

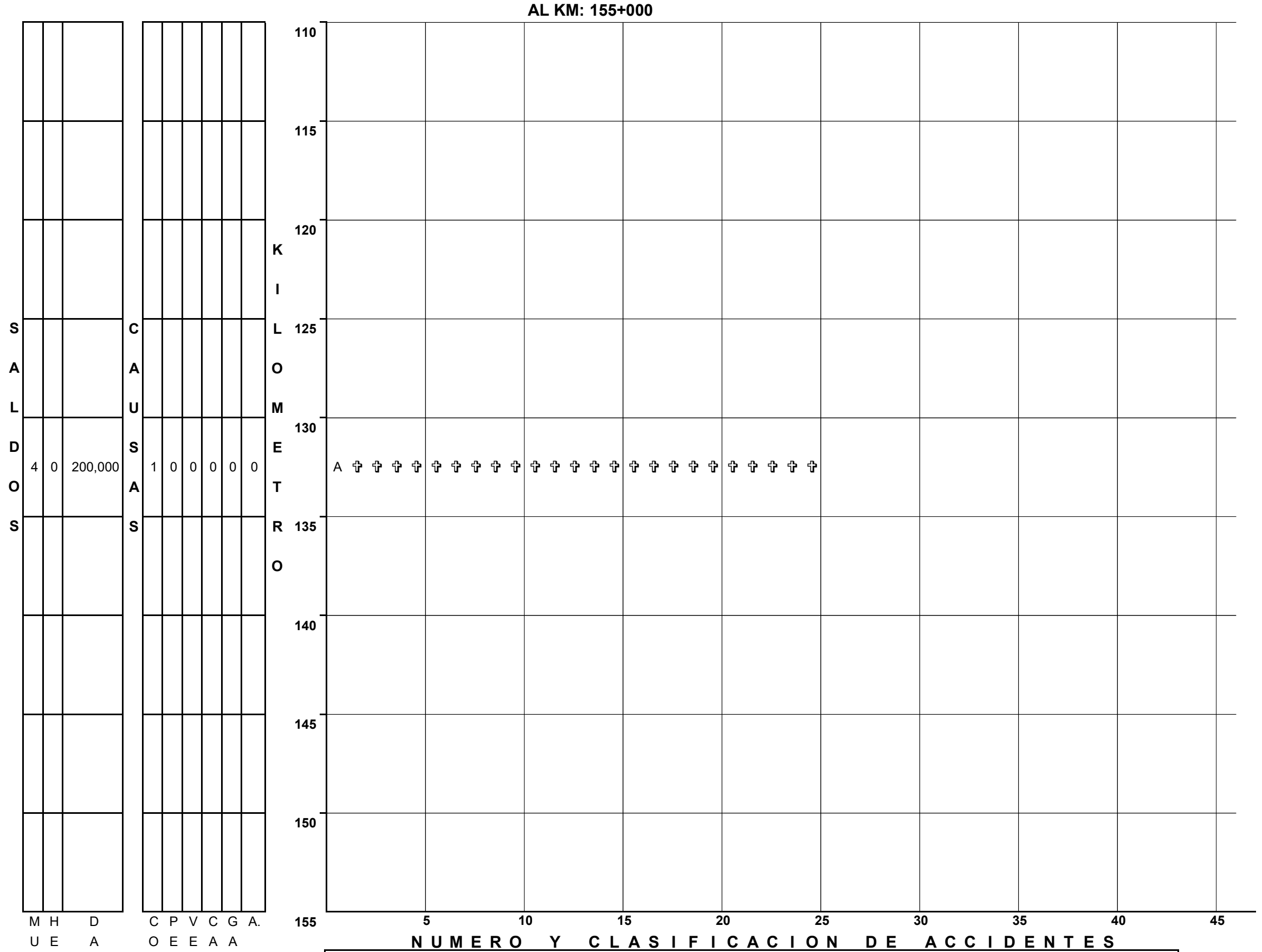

CLAVE	CLASIFICACIÓN DEL ACCIDENTE	CLAVE	CLASIFICACIÓN DEL ACCIDENTE
A	SALIDA DEL CAMINO		COLISION SOBRE EL CAMINO
		G	OTRO VEHÍCULO MOTOR EN TRÁNSITO
SIN COLISION SOBRE EL CAMINO		H	OTRO VEHÍCULO MOTOR POR ALCANCE
B	VOLCADURA	J	VEHÍCULO MOTOR ESTACIONADO
C	CAIDA DE PASAJERO	K	FERROCARRIL
D	INCENDIO	L	BICICLETA/MOTOCICLETA
E	OTROS	M	ANIMAL
P	CAIDA DE CARGA	N	OBJETO FIJO
Q	DESPRENDIMIENTO DE REMOLQUE	O	OTROS OBJETOS
COLISION SOBRE EL CAMINO		S	SIN DATO
F	PEATÓN (ATROPELLAMIENTO)		
R	VELOCIDAD EXCESIVA		ACCIDENTES EQUIVALENTES A DAÑOS MATERIALES
		✞	UN MUERTO = 6 ACCIDENTES
		✡	UN HERIDO = 2 ACCIDENTES

ACCIDENTES POR KILOMETRO
2017

CARRETERA Y TRAMO: Monterrey - Nuevo Laredo (Libre) Monterrey - Lim. Edos. NL/Tamps. (MEX-085)　　INICIA EN KM: 0+000　FINALIZA EN KM: 186+120

DEL KM: 0+000
AL KM: 45+000

SALDOS / CAUSAS / KILOMETRO

KM	MUERTOS	HERIDOS	DAÑOS MATERIALES (S)	CONDUCTOR	PEAT O PAS	VEHÍCULO	CAMINO	GANADO	A. NA. TURA. L	NUMERO Y CLASIFICACION DE ACCIDENTES
0										
5										
10										
15	1	0	5,000	0	1	0	0	0	0	F ✞ ✞ ✞ ✞ ✞ ✞
	0	0	60,000	3	0	0	0	0	0	G H N
	0	4	275,000	4	0	0	0	0	0	H H N N ✡ ✡ ✡ ✡ ✡ ✡ ✡ ✡
	1	8	555,000	5	1	0	2	0	0	A B F G H H J O ✞ ✞ ✞ ✞ ✞ ✞ ✡ ✡ ✡ ✡ ✡ ✡ ✡ ✡ ✡ ✡ ✡ ✡ ✡ ✡ ✡ ✡
	0	1	126,000	5	0	0	0	0	0	G G H H L ✡ ✡
20	0	6	177,000	6	0	0	0	0	0	B G G G H H ✡ ✡ ✡ ✡ ✡ ✡ ✡ ✡ ✡ ✡ ✡ ✡
	1	3	270,000	5	0	1	0	0	0	B G H H L Q ✞ ✞ ✞ ✞ ✞ ✞ ✡ ✡ ✡ ✡ ✡ ✡
	0	0	105,000	3	0	0	0	0	0	H N N
	0	0	150,000	1	0	0	0	0	0	G
	1	1	270,000	4	0	0	0	0	0	A N N N ✞ ✞ ✞ ✞ ✞ ✞ ✡ ✡
25	1	6	253,000	4	0	0	0	0	0	G H H L ✞ ✞ ✞ ✞ ✞ ✞ ✡ ✡ ✡ ✡ ✡ ✡ ✡ ✡ ✡ ✡ ✡ ✡
	1	3	549,000	8	1	0	0	0	0	F G G G H H L N N ✞ ✞ ✞ ✞ ✞ ✞ ✡ ✡ ✡ ✡ ✡ ✡
	0	3	156,000	3	0	0	0	0	0	G G L ✡ ✡ ✡ ✡ ✡ ✡
	1	5	128,500	2	0	0	0	0	0	J L ✞ ✞ ✞ ✞ ✞ ✞ ✡ ✡ ✡ ✡ ✡ ✡ ✡ ✡ ✡ ✡
	0	0	80,000	2	0	0	0	0	0	G N
30	1	0	165,000	3	0	0	0	0	0	G L N ✞ ✞ ✞ ✞ ✞ ✞
	0	0	10,000	1	0	0	0	0	0	A
35										
40										
	0	0	35,000	1	0	0	0	0	0	G
45										

N U M E R O   Y   C L A S I F I C A C I O N   D E   A C C I D E N T E S

CLAVE	CLASIFICACIÓN DEL ACCIDENTE	CLAVE	CLASIFICACIÓN DEL ACCIDENTE
A	SALIDA DEL CAMINO		COLISION SOBRE EL CAMINO
		G	OTRO VEHÍCULO MOTOR EN TRÁNSITO
SIN COLISION SOBRE EL CAMINO		H	OTRO VEHÍCULO MOTOR POR ALCANCE
B	VOLCADURA	J	VEHÍCULO MOTOR ESTACIONADO
C	CAIDA DE PASAJERO	K	FERROCARRIL
D	INCENDIO	L	BICICLETA/MOTOCICLETA
E	OTROS	M	ANIMAL
P	CAIDA DE CARGA	N	OBJETO FIJO
Q	DESPRENDIMIENTO DE REMOLQUE	O	OTROS OBJETOS
COLISION SOBRE EL CAMINO		S	SIN DATO
F	PEATÓN (ATROPELLAMIENTO)		
R	VELOCIDAD EXCESIVA		ACCIDENTES EQUIVALENTES A DAÑOS MATERIALES
		✞	UN MUERTO = 6 ACCIDENTES
		✡	UN HERIDO = 2 ACCIDENTES

DEL KM: 45+000
AL KM: 90+000

SALDOS / CAUSAS / KILOMETRO

KM	MUERTOS	HERIDOS	DAÑOS MATERIALES (S)	CONDUCTOR	PEAT O PAS	VEHÍCULO	CAMINO	GANADO	A. NA. TURA. L	NUMERO Y CLASIFICACION DE ACCIDENTES
45										
	0	0	175,000	1	0	0	0	0	0	G
	0	0	350,000	1	0	0	0	0	0	G
	0	5	110,000	1	0	0	0	0	0	H ✡ ✡ ✡ ✡ ✡ ✡ ✡ ✡ ✡ ✡
	0	0	25,000	1	0	0	0	0	0	B
50	0	4	105,000	2	0	0	0	0	0	E G ✡ ✡ ✡ ✡ ✡ ✡ ✡ ✡
	0	0	100,000	1	0	0	0	0	0	B
	0	0	35,000	1	0	0	0	0	0	H
55										
	0	0	100,000	1	0	0	0	0	0	B
	0	0	400,000	0	0	0	1	0	0	B
	0	0	20,000	1	0	0	0	0	0	E
60										
65										
	0	0	250,000	1	0	0	0	0	0	A
70	1	0	190,000	1	0	0	0	0	0	H ✞ ✞ ✞ ✞ ✞ ✞
75	0	0	300,000	2	0	0	0	0	0	G N
	0	0	55,000	1	0	0	0	0	0	G
80										
	0	0	915,000	2	0	0	0	0	0	G J
85	0	2	290,000	1	0	0	0	0	0	G ✡ ✡ ✡ ✡
90										

N U M E R O   Y   C L A S I F I C A C I O N   D E   A C C I D E N T E S

CLAVE	CLASIFICACIÓN DEL ACCIDENTE	CLAVE	CLASIFICACIÓN DEL ACCIDENTE
A	SALIDA DEL CAMINO		COLISION SOBRE EL CAMINO
		G	OTRO VEHÍCULO MOTOR EN TRÁNSITO
SIN COLISION SOBRE EL CAMINO		H	OTRO VEHÍCULO MOTOR POR ALCANCE
B	VOLCADURA	J	VEHÍCULO MOTOR ESTACIONADO
C	CAIDA DE PASAJERO	K	FERROCARRIL
D	INCENDIO	L	BICICLETA/MOTOCICLETA
E	OTROS	M	ANIMAL
P	CAIDA DE CARGA	N	OBJETO FIJO
Q	DESPRENDIMIENTO DE REMOLQUE	O	OTROS OBJETOS
COLISION SOBRE EL CAMINO		S	SIN DATO
F	PEATÓN (ATROPELLAMIENTO)		
R	VELOCIDAD EXCESIVA		ACCIDENTES EQUIVALENTES A DAÑOS MATERIALES
		✞	UN MUERTO = 6 ACCIDENTES
		✡	UN HERIDO = 2 ACCIDENTES

ACCIDENTES POR KILOMETRO
2017

CARRETERA Y TRAMO: Monterrey - Nuevo Laredo (Libre) Monterrey - Lim. Edos. NL/Tamps. (MEX-085) INICIA EN KM: 0+000 FINALIZA EN KM: 186+120

DEL KM: 90+000
AL KM: 135+000

KILOMETRO	SALDOS: MUERTOS	SALDOS: HERIDOS	SALDOS: DAÑOS MATERIALES (S)	CAUSAS: CONDUCTOR	CAUSAS: PEAT O PAS	CAUSAS: VEHICULO	CAUSAS: CAMINO	CAUSAS: GANADO	CAUSAS: A. NATURAL	NUMERO Y CLASIFICACION DE ACCIDENTES
90	0	0	300,000	1	0	0	0	0	0	A
	0	0	540,000	2	0	0	0	0	0	A N
	1	1	170,000	2	0	0	0	0	0	J J ✞ ✞ ✞ ✞ ✞ ✞ ✡ ✡
95										
100										
	0	1	90,000	1	0	0	0	0	0	G ✡ ✡
	0	0	200,000	1	0	0	0	0	0	B
105										
	0	1	60,000	1	0	0	0	0	0	A ✡ ✡
	0	0	20,000	1	0	0	0	0	0	A
	0	0	45,000	1	0	0	0	0	0	G
110	0	0	45,000	1	0	0	0	0	0	H
	0	0	15,000	1	0	0	0	0	0	A
	0	1	70,000	1	0	0	0	0	0	H ✡ ✡
115	0	1	50,000	1	0	0	0	0	0	H ✡ ✡
	0	0	430,000	1	0	0	0	0	0	G
120										
	0	1	70,000	0	0	1	0	0	0	E ✡ ✡
	0	1	50,000	1	0	0	0	0	0	A ✡ ✡
125										
130										
	0	1	270,000	1	0	0	0	0	0	G ✡ ✡
	0	0	205,000	2	0	0	0	0	0	G H
135										

Escala: 5 10 15 20 25 30 35 40 45

N U M E R O Y C L A S I F I C A C I O N D E A C C I D E N T E S

CLAVE	CLASIFICACIÓN DEL ACCIDENTE	CLAVE	CLASIFICACIÓN DEL ACCIDENTE
A	SALIDA DEL CAMINO		COLISION SOBRE EL CAMINO
		G	OTRO VEHÍCULO MOTOR EN TRÁNSITO
	SIN COLISION SOBRE EL CAMINO	H	OTRO VEHÍCULO MOTOR POR ALCANCE
B	VOLCADURA	J	VEHÍCULO MOTOR ESTACIONADO
C	CAIDA DE PASAJERO	K	FERROCARRIL
D	INCENDIO	L	BICICLETA/MOTOCICLETA
E	OTROS	M	ANIMAL
P	CAIDA DE CARGA	N	OBJETO FIJO
Q	DESPRENDIMIENTO DE REMOLQUE	O	OTROS OBJETOS
	COLISION SOBRE EL CAMINO	S	SIN DATO
F	PEATÓN (ATROPELLAMIENTO)		
R	VELOCIDAD EXCESIVA		ACCIDENTES EQUIVALENTES A DAÑOS MATERIALES
		✞	UN MUERTO = 6 ACCIDENTES
		✡	UN HERIDO = 2 ACCIDENTES

DEL KM: 135+000
AL KM: 180+000

KILOMETRO	SALDOS: MUERTOS	SALDOS: HERIDOS	SALDOS: DAÑOS MATERIALES (S)	CAUSAS: CONDUCTOR	CAUSAS: PEAT O PAS	CAUSAS: VEHICULO	CAUSAS: CAMINO	CAUSAS: GANADO	CAUSAS: A. NATURAL	NUMERO Y CLASIFICACION DE ACCIDENTES
135										
140	0	1	250,000	1	0	1	0	0	0	A D ✡ ✡
	0	0	100,000	1	0	0	0	0	0	A
145										
	0	0	1,000	1	0	0	0	0	0	A
	0	0	110,000	1	0	0	0	0	0	G
	0	0	115,000	2	0	0	0	0	0	A B
150										
	0	0	150,000	1	0	0	0	0	0	G
	0	0	100,000	1	0	0	0	0	0	A
155	0	0	100,000	1	0	0	0	0	0	G
	0	1	500,000	2	0	0	0	0	0	A A ✡ ✡
	0	0	810,000	1	0	1	0	0	0	B D
	1	2	390,000	2	0	0	0	1	0	B H M ✞ ✞ ✞ ✞ ✞ ✞ ✡ ✡ ✡ ✡
	0	0	70,000	1	0	0	0	0	0	J
160										
	0	1	70,000	1	0	0	0	0	0	H ✡ ✡
	1	0	420,000	4	0	0	0	1	0	A A A A A ✞ ✞ ✞ ✞ ✞ ✞
165										
	0	3	1,480,000	3	0	0	0	0	0	A A N ✡ ✡ ✡ ✡ ✡ ✡
	0	0	100,000	1	0	0	0	0	0	H
170	2	0	100,000	1	0	0	0	0	0	A ✞ ✞ ✞ ✞ ✞ ✞ ✞ ✞ ✞ ✞ ✞ ✞
	0	0	515,000	1	0	0	0	0	0	H
	0	0	50,000	0	0	1	0	0	0	B
175										
	0	0	300,000	1	0	0	0	0	0	G
180										

Escala: 5 10 15 20 25 30 35 40 45

N U M E R O Y C L A S I F I C A C I O N D E A C C I D E N T E S

CLAVE	CLASIFICACIÓN DEL ACCIDENTE	CLAVE	CLASIFICACIÓN DEL ACCIDENTE
A	SALIDA DEL CAMINO		COLISION SOBRE EL CAMINO
		G	OTRO VEHÍCULO MOTOR EN TRÁNSITO
	SIN COLISION SOBRE EL CAMINO	H	OTRO VEHÍCULO MOTOR POR ALCANCE
B	VOLCADURA	J	VEHÍCULO MOTOR ESTACIONADO
C	CAIDA DE PASAJERO	K	FERROCARRIL
D	INCENDIO	L	BICICLETA/MOTOCICLETA
E	OTROS	M	ANIMAL
P	CAIDA DE CARGA	N	OBJETO FIJO
Q	DESPRENDIMIENTO DE REMOLQUE	O	OTROS OBJETOS
	COLISION SOBRE EL CAMINO	S	SIN DATO
F	PEATÓN (ATROPELLAMIENTO)		
R	VELOCIDAD EXCESIVA		ACCIDENTES EQUIVALENTES A DAÑOS MATERIALES
		✞	UN MUERTO = 6 ACCIDENTES
		✡	UN HERIDO = 2 ACCIDENTES

ACCIDENTES POR KILOMETRO
2017

CARRETERA Y TRAMO: Monterrey - Reynosa (Libre) T. C. (Monterrey - Mier) - Lim. Edos. NL/Tamps. (MEX-040)   INICIA EN KM: 38+000   FINALIZA EN KM: 188+820

DEL KM: 38+000
AL KM: 80+000

SALDOS: MUERTOS	HERIDOS	DAÑOS MATERIALES (S)	CAUSAS: CONDUCTOR	PEAT O PAS	VEHICULO	CAMINO	GANADO	A. NAT. URAL	KILOMETRO	NUMERO Y CLASIFICACION DE ACCIDENTES
									35-40	
									40-45	
									45-50	
									50-55	
									55-60	
									60-65	
									65-70	
									70-75	
									75-80	

DEL KM: 80+000
AL KM: 125+000

SALDOS: MUERTOS	HERIDOS	DAÑOS MATERIALES (S)	CAUSAS: CONDUCTOR	PEAT O PAS	VEHICULO	CAMINO	GANADO	A. NAT. URAL	KILOMETRO	NUMERO Y CLASIFICACION DE ACCIDENTES
									80-85	
									85-90	
									90-95	
									95-100	
									100-105	
									105-110	
1	2	15,000	1	0	0	0	0	0	110-115	A ✞ ✞ ✞ ✞ ✞ ✞ ✡ ✡ ✡ ✡
0	3	700,000	1	0	0	0	0	0	115-120	B ✡ ✡ ✡ ✡ ✡ ✡
0	0	10,000	1	0	0	0	0	0	120-125	H

Escala: 5 10 15 20 25 30 35 40 45

CLAVE	CLASIFICACIÓN DEL ACCIDENTE	CLAVE	CLASIFICACIÓN DEL ACCIDENTE
A	SALIDA DEL CAMINO		COLISION SOBRE EL CAMINO
		G	OTRO VEHÍCULO MOTOR EN TRÁNSITO
SIN COLISION SOBRE EL CAMINO		H	OTRO VEHÍCULO MOTOR POR ALCANCE
B	VOLCADURA	J	VEHÍCULO MOTOR ESTACIONADO
C	CAIDA DE PASAJERO	K	FERROCARRIL
D	INCENDIO	L	BICICLETA/MOTOCICLETA
E	OTROS	M	ANIMAL
P	CAIDA DE CARGA	N	OBJETO FIJO
Q	DESPRENDIMIENTO DE REMOLQUE	O	OTROS OBJETOS
COLISION SOBRE EL CAMINO		S	SIN DATO
F	PEATÓN (ATROPELLAMIENTO)		
R	VELOCIDAD EXCESIVA		

ACCIDENTES EQUIVALENTES A DAÑOS MATERIALES
✞ UN MUERTO = 6 ACCIDENTES
✡ UN HERIDO = 2 ACCIDENTES

ACCIDENTES POR KILOMETRO
2017

CARRETERA Y TRAMO: Monterrey - Reynosa (Libre) T. C. (Monterrey - Mier) - Lim. Edos. NL/Tamps. (MEX-040) INICIA EN KM: 38+000 FINALIZA EN KM: 188+820

DEL KM: 125+000
AL KM: 170+000

SALDOS: MUERTOS	SALDOS: HERIDOS	SALDOS: DAÑOS MATERIALES (S)	CAUSAS: CONDUCTOR	CAUSAS: PEATON	CAUSAS: VEHICULO	CAUSAS: CAMINO	CAUSAS: AGENTES NAT.	KILOMETRO	NUMERO Y CLASIFICACION DE ACCIDENTES
0	0	105,000	1	0	0	0	0	125–130	G
								130–135	
								135–140	
								140–145	
								145–150	
								150–155	
								155–160	
								160–165	
								165–170	

Escala: 5 10 15 20 25 30 35 40 45

DEL KM: 170+000
AL KM: 188+820

SALDOS: MUERTOS	SALDOS: HERIDOS	SALDOS: DAÑOS MATERIALES (S)	CAUSAS: CONDUCTOR	CAUSAS: PEATON	CAUSAS: VEHICULO	CAUSAS: CAMINO	CAUSAS: AGENTES NAT.	KILOMETRO	NUMERO Y CLASIFICACION DE ACCIDENTES
6	0	365,000	2	0	0	0	0	170–175	G H ✞
0	0	100,000	1	0	0	0	0	170–175	A
1	0	100,000	1	0	0	0	0	175–180	A ✞ ✞ ✞ ✞ ✞ ✞
1	0	15,000	1	0	0	0	0	180–185	N ✞ ✞ ✞ ✞ ✞ ✞
0	0	5,000	0	0	1	0	0	180–185	Q
0	2	30,000	1	0	0	0	0	185–190	A ✡ ✡ ✡ ✡
1	0	90,000	0	1	0	0	0	185–190	F ✞ ✞ ✞ ✞ ✞ ✞
								190–195	
								195–200	
								200–205	
								205–210	
								210–215	

Escala: 5 10 15 20 25 30 35 40

NUMERO Y CLASIFICACION DE ACCIDENTES

CLAVE	CLASIFICACIÓN DEL ACCIDENTE	CLAVE	CLASIFICACIÓN DEL ACCIDENTE
A	SALIDA DEL CAMINO		COLISION SOBRE EL CAMINO
		G	OTRO VEHÍCULO MOTOR EN TRÁNSITO
SIN COLISION SOBRE EL CAMINO		H	OTRO VEHÍCULO MOTOR POR ALCANCE
B	VOLCADURA	J	VEHÍCULO MOTOR ESTACIONADO
C	CAIDA DE PASAJERO	K	FERROCARRIL
D	INCENDIO	L	BICICLETA/MOTOCICLETA
E	OTROS	M	ANIMAL
P	CAIDA DE CARGA	N	OBJETO FIJO
Q	DESPRENDIMIENTO DE REMOLQUE	O	OTROS OBJETOS
COLISION SOBRE EL CAMINO		S	SIN DATO
F	PEATÓN (ATROPELLAMIENTO)		
R	VELOCIDAD EXCESIVA		ACCIDENTES EQUIVALENTES A DAÑOS MATERIALES
		✞	UN MUERTO = 6 ACCIDENTES
		✡	UN HERIDO = 2 ACCIDENTES

NUMERO Y CLASIFICACION DE ACCIDENTES

CLAVE	CLASIFICACIÓN DEL ACCIDENTE	CLAVE	CLASIFICACIÓN DEL ACCIDENTE
A	SALIDA DEL CAMINO		COLISION SOBRE EL CAMINO
		G	OTRO VEHÍCULO MOTOR EN TRÁNSITO
SIN COLISION SOBRE EL CAMINO		H	OTRO VEHÍCULO MOTOR POR ALCANCE
B	VOLCADURA	J	VEHÍCULO MOTOR ESTACIONADO
C	CAIDA DE PASAJERO	K	FERROCARRIL
D	INCENDIO	L	BICICLETA/MOTOCICLETA
E	OTROS	M	ANIMAL
P	CAIDA DE CARGA	N	OBJETO FIJO
Q	DESPRENDIMIENTO DE REMOLQUE	O	OTROS OBJETOS
COLISION SOBRE EL CAMINO		S	SIN DATO
F	PEATÓN (ATROPELLAMIENTO)		
R	VELOCIDAD EXCESIVA		ACCIDENTES EQUIVALENTES A DAÑOS MATERIALES
		✞	UN MUERTO = 6 ACCIDENTES
		✡	UN HERIDO = 2 ACCIDENTES

ACCIDENTES POR KILOMETRO
2017

CARRETERA Y TRAMO: Piedras Negras - Nuevo Laredo Lim. Edos. Coah./NL - Lim. Edos. NL/Tamps. (MEX-002) **INICIA EN KM: 31+100** **FINALIZA EN KM: 44+400**

DEL KM: 31+000

AL KM: 44+400

	MUERTOS	HERIDOS	DAÑOS MATERIALES (S)	CONDUCTOR	PEATONES	VEHICULOS	CAMINO	GANADO	A. NA. TUR. AL
SALDOS	0	0	50,000	1	0	0	0	0	0

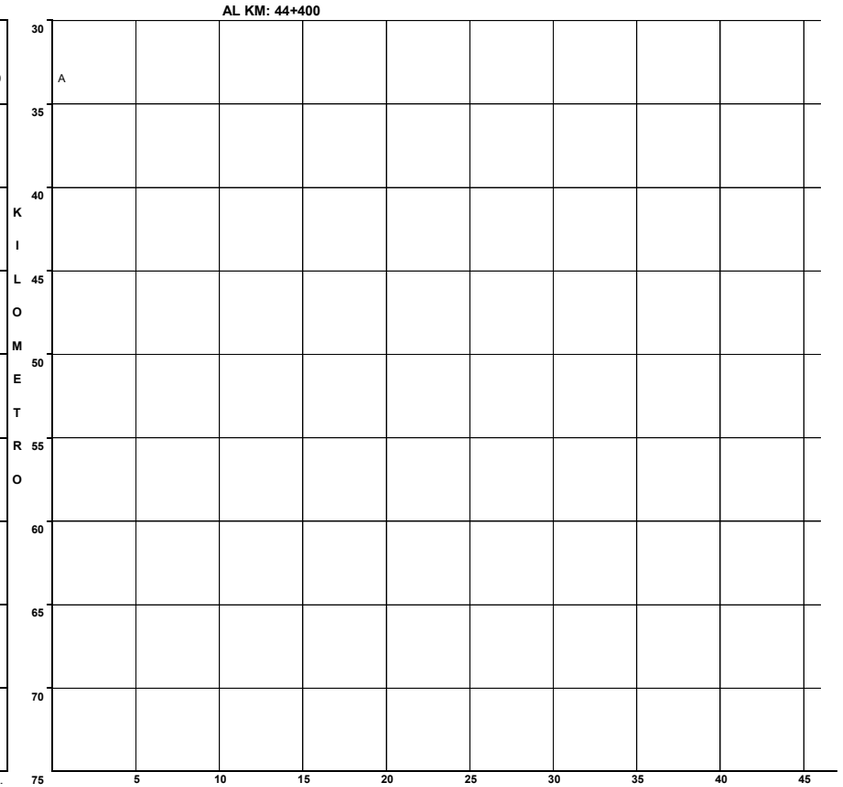

N U M E R O Y C L A S I F I C A C I O N D E A C C I D E N T E S

CLAVE	CLASIFICACION DEL ACCIDENTE	CLAVE	CLASIFICACION DEL ACCIDENTE
A	SALIDA DEL CAMINO	COLISION SOBRE EL CAMINO	
		G	OTRO VEHÍCULO MOTOR EN TRÁNSITO
SIN COLISION SOBRE EL CAMINO		**H**	OTRO VEHÍCULO MOTOR POR ALCANCE
B	VOLCADURA	**J**	VEHÍCULO MOTOR ESTACIONADO
C	CAIDA DE PASAJERO	**K**	FERROCARRIL
D	INCENDIO	**L**	BICICLETA/MOTOCICLETA
E	OTROS	**M**	ANIMAL
P	CAIDA DE CARGA	**N**	OBJETO FIJO
Q	DESPRENDIMIENTO DE REMOLQUE	**O**	OTROS OBJETOS
COLISION SOBRE EL CAMINO		**S**	SIN DATO
F	PEATÓN (ATROPELLAMIENTO)		
R	VELOCIDAD EXCESIVA	ACCIDENTES EQUIVALENTES A DAÑOS MATERIALES	
		✟	UN MUERTO = 6 ACCIDENTES
		✡	UN HERIDO = 2 ACCIDENTES

ACCIDENTES POR KILOMETRO
2017

CARRETERA Y TRAMO: Ramal a Aeropuerto Mariano Escobedo (MEX-054) INICIA EN KM: 0+000 FINALIZA EN KM: 3+000

DEL KM: 0+000
AL KM: 3+000

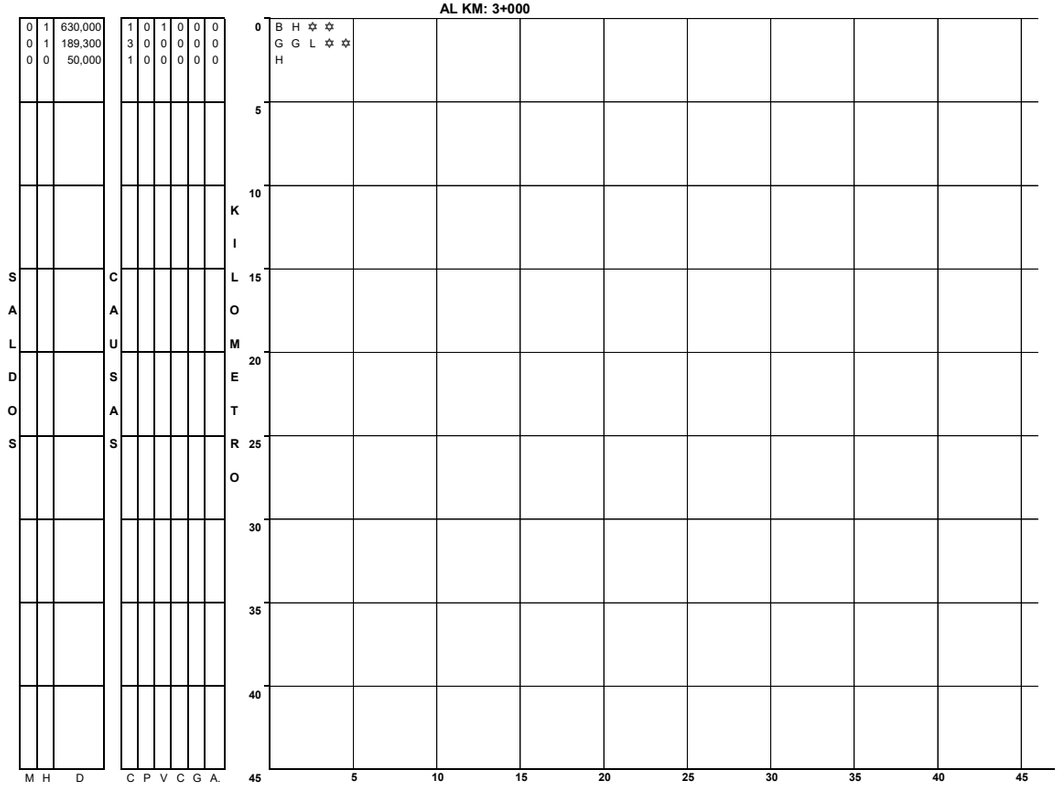

N U M E R O Y C L A S I F I C A C I O N D E A C C I D E N T E S

CLAVE	CLASIFICACION DEL ACCIDENTE	CLAVE	CLASIFICACION DEL ACCIDENTE
A	SALIDA DEL CAMINO		COLISION SOBRE EL CAMINO
		G	OTRO VEHÍCULO MOTOR EN TRÁNSITO
SIN COLISION SOBRE EL CAMINO		**H**	OTRO VEHÍCULO MOTOR POR ALCANCE
B	VOLCADURA	**J**	VEHÍCULO MOTOR ESTACIONADO
C	CAIDA DE PASAJERO	**K**	FERROCARRIL
D	INCENDIO	**L**	BICICLETA/MOTOCICLETA
E	OTROS	**M**	ANIMAL
P	CAIDA DE CARGA	**N**	OBJETO FIJO
Q	DESPRENDIMIENTO DE REMOLQUE	**O**	OTROS OBJETOS
COLISION SOBRE EL CAMINO		**S**	SIN DATO
F	PEATÓN (ATROPELLAMIENTO)		
R	VELOCIDAD EXCESIVA	ACCIDENTES	EQUIVALENTES A DAÑOS MATERIALES
		✟	UN MUERTO = 6 ACCIDENTES
		✡	UN HERIDO = 2 ACCIDENTES

ACCIDENTES POR KILOMETRO
2017

CARRETERA Y TRAMO: Saltillo - Monterrey (Cuota) Lim. Edos. Coah./NL - Morones Prieto (MEX-040D) **INICIA EN KM: 61+080** **FINALIZA EN KM: 96+050**

DEL KM: 61+000
AL KM: 105+000

KILOMETROS	MUERTOS	HERIDOS	DAÑOS MATERIALES (S)	CONDUCTOR	PEATON	VEHICULO	CAMINO	GANADO	A.N.A.T.U.R.A.L.
60	0	0	100,000	1	0	0	0	0	0
	0	4	370,000	2	0	0	0	0	0
65	0	6	200,000	1	0	0	0	0	0
	0	0	30,000	1	0	0	0	0	0
70	0	0	1,250,000	1	0	0	0	0	1
75	0	1	200,000	1	0	0	0	0	0
	0	0	300,000	0	0	1	0	0	0
	1	0	885,000	2	0	0	0	0	0
	0	0	1,425,000	3	0	0	0	0	0
80	0	2	834,000	2	0	3	0	0	0
	0	0	150,000	1	0	0	0	0	0
	1	2	230,000	1	0	0	0	0	0
85									
90									
95									
100									
105									

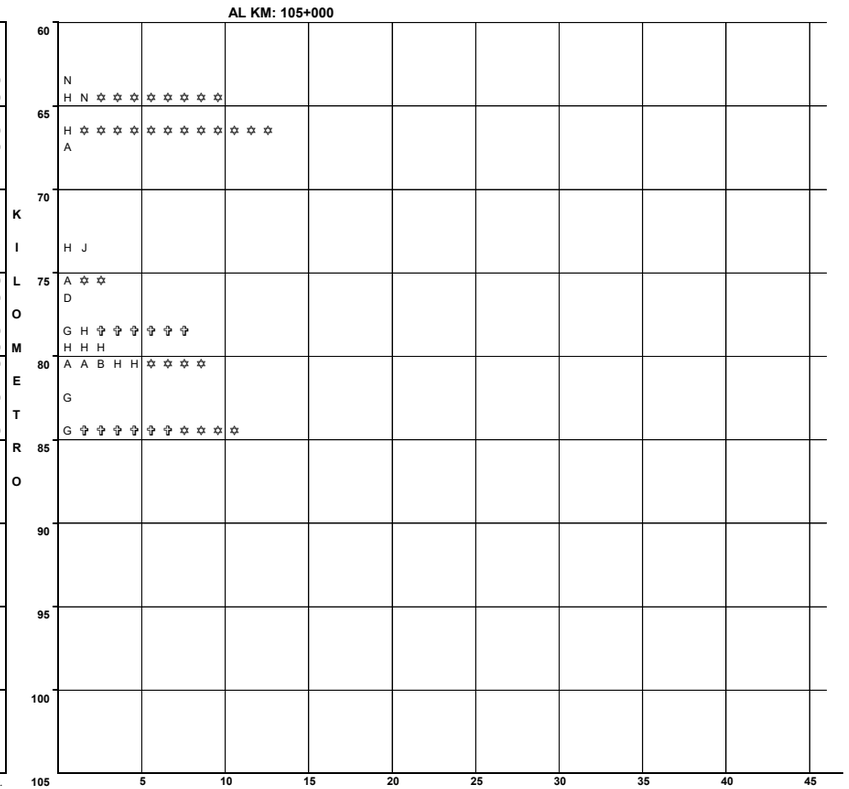

N U M E R O Y C L A S I F I C A C I O N D E A C C I D E N T E S

CLAVE	CLASIFICACION DEL ACCIDENTE	CLAVE	CLASIFICACION DEL ACCIDENTE
A	SALIDA DEL CAMINO		COLISION SOBRE EL CAMINO
		G	OTRO VEHÍCULO MOTOR EN TRÁNSITO
SIN COLISION SOBRE EL CAMINO		**H**	OTRO VEHÍCULO MOTOR POR ALCANCE
B	VOLCADURA	**J**	VEHÍCULO MOTOR ESTACIONADO
C	CAIDA DE PASAJERO	**K**	FERROCARRIL
D	INCENDIO	**L**	BICICLETA/MOTOCICLETA
E	OTROS	**M**	ANIMAL
P	CAIDA DE CARGA	**N**	OBJETO FIJO
Q	DESPRENDIMIENTO DE REMOLQUE	**O**	OTROS OBJETOS
COLISION SOBRE EL CAMINO		**S**	SIN DATO
F	PEATÓN (ATROPELLAMIENTO)		
R	VELOCIDAD EXCESIVA	ACCIDENTES EQUIVALENTES A DAÑOS MATERIALES	
		✞	UN MUERTO = 6 ACCIDENTES
		✡	UN HERIDO = 2 ACCIDENTES

ACCIDENTES POR KILOMETRO
2017

CARRETERA Y TRAMO: Saltillo - Monterrey Lim. Edos. Coah./NL - Monterrey (MEX-040) INICIA EN KM: 32+900 FINALIZA EN KM: 70+500

DEL KM: 33+000
AL KM: 75+000

KILOMETRO	SALDOS: MUERTOS	SALDOS: HERIDOS	SALDOS: DAÑOS MATERIALES (S)	CAUSAS: CONDUCTOR	CAUSAS: PEATON	CAUSAS: VEHICULO	CAUSAS: CAMINO	CAUSAS: GANADO	CAUSAS: A. NATURAL	NUMERO Y CLASIFICACION DE ACCIDENTES
30										
34	2	3	110,000	3	0	0	0	0	0	H N N ✞ ✞ ✞ ✞ ✞ ✞ ✞ ✞ ✞ ✞ ✞ ✞ ✡ ✡ ✡ ✡ ✡ ✡
35										
36	0	0	360,000	3	0	0	0	0	0	A G N
37	0	4	60,000	2	0	0	0	0	0	H N ✡ ✡ ✡ ✡ ✡ ✡ ✡ ✡
38	0	0	143,000	2	0	0	0	0	0	H N
39	0	0	200,000	1	0	1	0	0	0	N P
40	0	0	220,000	3	0	0	0	0	0	A B N
41	0	0	873,000	4	0	2	0	0	0	B G N N P P
42	0	0	70,000	1	0	0	0	0	0	N
43	2	5	340,000	2	0	0	0	0	0	H H ✞ ✞ ✞ ✞ ✞ ✞ ✞ ✞ ✞ ✞ ✞ ✞ ✡ ✡ ✡ ✡ ✡ ✡ ✡ ✡ ✡ ✡
44	0	0	50,000	1	0	0	0	0	0	N
45	0	0	4,000	0	0	1	0	0	0	P
46	0	0	85,000	3	0	0	0	0	0	A H H
47	0	0	930,000	4	0	0	1	0	0	A A B H N
48	0	0	25,000	1	0	0	0	0	0	B
49	0	1	240,000	2	0	0	0	0	0	B J ✡ ✡
50	0	3	200,000	1	0	1	0	0	0	D G ✡ ✡ ✡ ✡ ✡ ✡
51	0	0	625,000	1	0	1	0	0	1	A D N
52	0	0	480,000	1	0	1	0	0	0	B D
53	0	0	140,000	2	0	0	0	0	0	A A
54										
55	0	0	85,000	0	0	1	0	0	0	B
56	0	7	495,000	4	0	1	1	0	0	A A A B E G ✡ ✡ ✡ ✡ ✡ ✡ ✡ ✡ ✡ ✡ ✡ ✡ ✡ ✡
57	0	0	110,000	1	0	1	1	0	0	B N Q
58	1	4	230,000	2	0	1	0	0	0	G G N ✞ ✞ ✞ ✞ ✞ ✞ ✡ ✡ ✡ ✡ ✡ ✡ ✡ ✡
59	0	2	20,000	1	0	0	0	0	0	B ✡ ✡ ✡ ✡
60	0	0	60,000	1	0	0	0	0	0	A
65										
70										
75										

Escala horizontal: 5, 10, 15, 20, 25, 30, 35, 40, 45

N U M E R O Y C L A S I F I C A C I O N D E A C C I D E N T E S

CLAVE	CLASIFICACIÓN DEL ACCIDENTE	CLAVE	CLASIFICACIÓN DEL ACCIDENTE
A	SALIDA DEL CAMINO		COLISION SOBRE EL CAMINO
		G	OTRO VEHÍCULO MOTOR EN TRÁNSITO
SIN COLISION SOBRE EL CAMINO		**H**	OTRO VEHÍCULO MOTOR POR ALCANCE
B	VOLCADURA	**J**	VEHÍCULO MOTOR ESTACIONADO
C	CAIDA DE PASAJERO	**K**	FERROCARRIL
D	INCENDIO	**L**	BICICLETA/MOTOCICLETA
E	OTROS	**M**	ANIMAL
P	CAIDA DE CARGA	**N**	OBJETO FIJO
Q	DESPRENDIMIENTO DE REMOLQUE	**O**	OTROS OBJETOS
COLISION SOBRE EL CAMINO		**S**	SIN DATO
F	PEATÓN (ATROPELLAMIENTO)		
R	VELOCIDAD EXCESIVA		ACCIDENTES EQUIVALENTES A DAÑOS MATERIALES
		✞	UN MUERTO = 6 ACCIDENTES
		✡	UN HERIDO = 2 ACCIDENTES

CAUSANTE PRINCIPAL DEL ACCIDENTE (en porcentaje)

2 0 1 7

N U E V O L E Ó N

CARRETERA Y TRAMO	CONDUCTOR	PEATÓN O PASAJERO	VEHÍCULO	CAMINO	IRRUPCIÓN DE GANADO	AGENTE NATURAL
Anillo Periférico de Monterrey (Estatal Cuota) T. C. (Saltillo - Monterrey) - X. C. (Monterrey - Nuevo Laredo (Libre))	78.13	0.00	18.75	3.13	0.00	0.00
Cadereyta - Reynosa (Cuota)	33.33	0.00	33.33	33.33	0.00	0.00
Cadereyta de Jiménez - Allende	100.00	0.00	0.00	0.00	0.00	0.00
Cd. Victoria - Monterrey Lim. Edos. Tamps./NL - Monterrey	85.54	0.00	13.25	0.00	1.20	0.00
La Unión - El Encadenado						
Libramiento de China						
Libramiento de Dr. González						
Libramiento Noroeste de Monterrey	86.84	0.00	9.21	3.95	0.00	0.00

CAUSANTE PRINCIPAL DEL ACCIDENTE (en porcentaje)

2 0 1 7

N U E V O L E Ó N

CARRETERA Y TRAMO	CONDUCTOR	PEATÓN O PASAJERO	VEHÍCULO	CAMINO	IRRUPCIÓN DE GANADO	AGENTE NATURAL
Linares - Ent. San Roberto	83.33	0.00	0.00	8.33	0.00	8.33
Matehuala - Ent. Puerto México Lim. Edos. SLP/NL - Ent. Puerto México	79.69	1.56	12.50	4.69	1.56	0.00
Montemorelos - China	100.00	0.00	0.00	0.00	0.00	0.00
Monterrey - Cadereyta (Estatal Cuota)	80.00	20.00	0.00	0.00	0.00	0.00
Monterrey - Castaños T. C. (Monterrey - Nuevo Laredo) - Lim. Edos.-NL/Coah.	88.57	0.00	8.57	2.86	0.00	0.00
Monterrey - Mier Monterrey - Lim. Edos. NL/Tamps.	100.00	0.00	0.00	0.00	0.00	0.00
Monterrey - Nuevo Laredo (Cuota)	76.19	0.00	23.81	0.00	0.00	0.00
Monterrey - Nuevo Laredo (Libre) Monterrey - Lim. Edos. NL/Tamps.	90.51	2.19	3.65	2.19	1.46	0.00

CAUSANTE PRINCIPAL DEL ACCIDENTE (en porcentaje)

2 0 1 7

N U E V O L E Ó N

CARRETERA Y TRAMO	CONDUCTOR	PEATÓN O PASAJERO	VEHÍCULO	CAMINO	IRRUPCIÓN DE GANADO	AGENTE NATURAL
Monterrey - Reynosa (Libre) T. C. (Monterrey - Mier) - Lim. Edos. NL/Tamps.	83.33	8.33	8.33	0.00	0.00	0.00
Paras - Nueva Ciudad Guerrero Paras - Lim. Edos. NL/Tamps.						
Piedras Negras - Nuevo Laredo Lim. Edos. Coah./NL - Lim. Edos. NL/Tamps.	100.00	0.00	0.00	0.00	0.00	0.00
Puerto México - La Carbonera (Cuota) (km 202.000 - Km 202.200)						
Ramal a Aeropuerto Mariano Escobedo	83.33	0.00	16.67	0.00	0.00	0.00
Saltillo - Monterrey (Cuota) Lim. Edos. Coah./NL - Morones Prieto	76.19	0.00	19.05	0.00	0.00	4.76
Saltillo - Monterrey Lim. Edos. Coah./NL - Monterrey	75.41	0.00	18.03	4.92	0.00	1.64

CAUSANTE PRINCIPAL DEL ACCIDENTE (en porcentaje)

2 0 1 7

N U E V O L E Ó N

CARRETERA Y TRAMO	CONDUCTOR	PEATÓN O PASAJERO	VEHÍCULO	CAMINO	IRRUPCIÓN DE GANADO	AGENTE NATURAL

TOTAL DE CAUSANTES PRINCIPALES DEL ACCIDENTE (en porcentaje)

N U E V O L E Ó N	84.35	1.02	10.71	2.72	0.68	0.51

DATOS DEL LUGAR DEL ACCIDENTE Y CONTROL DEL TRÁNSITO

2017

NUEVO LEÓN

CARRETERA Y TRAMO	ALINEAMIENTO VERTICAL				ALINEAMIENTO HORIZONTAL											CONTROL DE TRÁNSITO EXISTENTE												
	PENDIENTE	CIMA	COLUMPIO	A NIVEL	TANGENTE	CURVA ABIERTA	CURVA CERRADA	ENTRONQUE	PUENTE O TUNEL	INTERSECCIÓN	CALLEJON	ACCESO PRIVADO	CRUCE FFCC	ZONA PORTUARIA	TRAMO EN CONSTRUCCIÓN	SEÑAL INFORMATIVA	SEÑAL PREVENTIVA	SEÑAL RESTRICTIVA	SEMAFORO	AGENTE O GUARDAVIA	BARRERA O ISLETA	RAYAS LATERALES	RAYA CENTRAL	VIBRADORES	ABANDERAMIENTO	BANDEREROS	OTRO CONTROL	SIN CONTROL
Anillo Periférico de Monterrey (Estatal Cuota) T. C. (Saltillo - Monterrey) - X. C. (Monterrey - Nuevo Laredo (Libre))	15			17	21	4	6		1						0	32	32	32	0	0	3	32	25	0	2	0	0	0
Cadereyta - Reynosa (Cuota)	1			2	2				1						1	3	3	3	0	0	0	3	3	0	1	0	1	0
Cadereyta de Jiménez - Allende	3			5	7		1								0	7	7	8	0	0	1	6	8	1	0	0	0	0
Cd. Victoria - Monterrey Lim. Edos. Tamps./NL - Monterrey	42	1		40	60	18	4		1						1	78	81	82	0	0	11	72	66	2	2	0	0	0
La Unión - El Encadenado																												
Libramiento de China																												
Libramiento de Dr. González																												
Libramiento Noroeste de Monterrey	20			56	62	2	6	1	5						0	75	75	76	0	0	4	74	65	0	0	0	5	0
Linares - Ent. San Roberto	8			4	5	1	6								0	8	11	11	0	0	0	10	8	0	1	0	0	0
Matehuala - Ent. Puerto México Lim. Edos. SLP/NL - Ent. Puerto México	19	1		44	58	2	3					1			0	58	59	63	0	0	5	63	55	0	17	0	0	0
Montemorelos - China				2	2										0	2	2	2	0	0	0	1	1	0	1	0	0	0
Monterrey - Cadereyta (Estatal Cuota)				5	5										0	5	5	4	1	0	2	5	5	0	0	0	0	0
Monterrey - Castaños T. C. (Monterrey - Nuevo Laredo) - Lim. Edos.- NL/Coah.	4			31	33	2									0	34	34	34	0	0	0	31	31	0	1	0	2	0

DATOS DEL LUGAR DEL ACCIDENTE Y CONTROL DEL TRÁNSITO

2017

NUEVO LEÓN

CARRETERA Y TRAMO	ALINEAMIENTO VERTICAL				ALINEAMIENTO HORIZONTAL											CONTROL DE TRÁNSITO EXISTENTE												
	PENDIENTE	CIMA	COLUMPIO	A NIVEL	TANGENTE	CURVA ABIERTA	CURVA CERRADA	ENTRONQUE	PUENTE O TUNEL	INTERSECCIÓN	CALLEJON	ACCESO PRIVADO	CRUCE FFCC	ZONA PORTUARIA	TRAMO EN CONSTRUCCIÓN	SEÑAL INFORMATIVA	SEÑAL PREVENTIVA	SEÑAL RESTRICTIVA	SEMAFORO	AGENTE O GUARDAVIA	BARRERA O ISLETA	RAYAS LATERALES	RAYA CENTRAL	VIBRADORES	ABANDERAMIENTO	BANDEREROS	OTRO CONTROL	SIN CONTROL
Monterrey - Mier Monterrey - Lim. Edos. NL/Tamps.	1			8	9										0	8	8	9	0	0	0	9	8	0	0	0	0	0
Monterrey - Nuevo Laredo (Cuota)	4			17	21										1	21	21	21	0	0	1	19	17	0	1	1	2	0
Monterrey - Nuevo Laredo (Libre) Monterrey - Lim. Edos. NL/Tamps.	14		1	121	125	3	5	1				3			6	137	137	136	1	0	4	135	121	8	6	2	18	0
Monterrey - Reynosa (Libre) T. C. (Monterrey - Mier) - Lim. Edos. NL/Tamps.	3			9	9	3									1	12	12	12	0	0	0	11	11	0	2	0	1	0
Paras - Nueva Ciudad Guerrero Paras - Lim. Edos. NL/Tamps.																												
Piedras Negras - Nuevo Laredo Lim. Edos. Coah./NL - Lim. Edos. NL/Tamps.				1	1										0	1	1	1	0	0	0	1	1	0	0	0	0	0
Puerto México - La Carbonera (Cuota) (km 202.000 - Km 202.200)																												
Ramal a Aeropuerto Mariano Escobedo	1			5	5		1								0	5	5	6	0	0	2	6	6	1	0	0	0	0
Saltillo - Monterrey (Cuota) Lim. Edos. Coah./NL - Morones Prieto	17			4	20	1									1	21	21	21	2	0	0	21	19	1	1	0	4	0
Saltillo - Monterrey Lim. Edos. Coah./NL - Monterrey	37			24	40	14	7								0	61	61	60	1	0	3	59	49	1	0	0	10	0

TOTAL DATOS DEL LUGAR DEL ACCIDENTE Y CONTROL DEL TRÁNSITO

N U E V O L E Ó N	189	2	1	395	485	50	39	2	8			4			11	568	575	581	5	0	36	558	499	14	35	3	43	0

CIRCUNSTANCIAS QUE CONTRIBUYERON AL ACCIDENTE

2017

NUEVO LEÓN

CARRETERA Y TRAMO	DEL CONDUCTOR O PEATON													
	IMPRUDENCIA O INTENCIÓN	VELOCIDAD EXCESIVA	INVADIÓ CARRIL CONTRARIO	REBASO INDEBIDAMENTE	NO RESPETÓ SEÑAL DE ALTO	NO RESPETÓ SEMAFORO	NO CEDIO EL PASO	NO GUARDO DISTANCIA	VIRÓ INDEBIDAMENTE	MAL ESTACIONADO	ESTADO DE EBRIEDAD	BAJO EFECTO DE DROGAS	DORMITANDO	DESLUMBRAMIENTO
Anillo Periférico de Monterrey (Estatal Cuota) T. C. (Saltillo - Monterrey) - X. C. (Monterrey - Nuevo Laredo (Libre))	5	14		1				3	1				1	
Cadereyta - Reynosa (Cuota)		1												
Cadereyta de Jiménez - Allende		2	1	1				2	2					
Cd. Victoria - Monterrey Lim. Edos. Tamps./NL - Monterrey	5	40	5	1			6	5	6				3	
La Unión - El Encadenado														
Libramiento de China														
Libramiento de Dr. González														
Libramiento Noroeste de Monterrey	7	27	5	1				15	7				4	
Linares - Ent. San Roberto		3	6						1					
Matehuala - Ent. Puerto México Lim. Edos. SLP/NL - Ent. Puerto México	10	28	3	1			1	3	1	2			2	
Montemorelos - China		2												
Monterrey - Cadereyta (Estatal Cuota)		1					1		1	1				
Monterrey - Castaños T. C. (Monterrey - Nuevo Laredo) - Lim. Edos.- NL/Coah.	3	6	9	3			3	1	3				2	1
Monterrey - Mier Monterrey - Lim. Edos. NL/Tamps.		4		1				1	3					
Monterrey - Nuevo Laredo (Cuota)		5	1	1			1	1	3	2			2	
Monterrey - Nuevo Laredo (Libre) Monterrey - Lim. Edos. NL/Tamps.	10	36	16	4		1	6	17	13	3	1		17	
Monterrey - Reynosa (Libre) T. C. (Monterrey - Mier) - Lim. Edos. NL/Tamps.		4	2					1	2				1	

CARRETERA Y TRAMO	DEL VEHICULO									
	LLANTAS	FRENOS	DIRECCION	SUSPENSIÓN	LUCES	EJES	TRANSMISIÓN	MOTOR	SOBRECUPO O SOBRECARGA	EXCESO DE DIMENSIONES
Anillo Periférico de Monterrey (Estatal Cuota) T. C. (Saltillo - Monterrey) - X. C. (Monterrey - Nuevo Laredo (Libre))	3			1					2	
Cadereyta - Reynosa (Cuota)	1									
Cadereyta de Jiménez - Allende										
Cd. Victoria - Monterrey Lim. Edos. Tamps./NL - Monterrey	3	1						6		1
La Unión - El Encadenado										
Libramiento de China										
Libramiento de Dr. González										
Libramiento Noroeste de Monterrey		1						1	5	
Linares - Ent. San Roberto										
Matehuala - Ent. Puerto México Lim. Edos. SLP/NL - Ent. Puerto México	6							2		
Montemorelos - China										
Monterrey - Cadereyta (Estatal Cuota)										
Monterrey - Castaños T. C. (Monterrey - Nuevo Laredo) - Lim. Edos.- NL/Coah.								3		
Monterrey - Mier Monterrey - Lim. Edos. NL/Tamps.										
Monterrey - Nuevo Laredo (Cuota)	3							2		
Monterrey - Nuevo Laredo (Libre) Monterrey - Lim. Edos. NL/Tamps.	2			1				2		
Monterrey - Reynosa (Libre) T. C. (Monterrey - Mier) - Lim. Edos. NL/Tamps.								1		

CARRETERA Y TRAMO	DEL CAMINO							AGENTE NATURAL					
	IRRUPCIÓN DE GANADO	DESPERFECTOS	FALTA DE SEÑALES	OBJETOS EN EL CAMINO	MOJADO	RESBALOSO	OTROS	LLUVIA	NIEVE O GRANIZO	NIEBLA O HUMO	TOLVANERA	VIENTOS FUERTES	OTROS
Anillo Periférico de Monterrey (Estatal Cuota) T. C. (Saltillo - Monterrey) - X. C. (Monterrey - Nuevo Laredo (Libre))				1									
Cadereyta - Reynosa (Cuota)				1									
Cadereyta de Jiménez - Allende													
Cd. Victoria - Monterrey Lim. Edos. Tamps./NL - Monterrey	1												
La Unión - El Encadenado													
Libramiento de China													
Libramiento de Dr. González													
Libramiento Noroeste de Monterrey		1		1		1							
Linares - Ent. San Roberto				1				1					
Matehuala - Ent. Puerto México Lim. Edos. SLP/NL - Ent. Puerto México	1				1	2							
Montemorelos - China													
Monterrey - Cadereyta (Estatal Cuota)													
Monterrey - Castaños T. C. (Monterrey - Nuevo Laredo) - Lim. Edos.- NL/Coah.				1									
Monterrey - Mier Monterrey - Lim. Edos. NL/Tamps.													
Monterrey - Nuevo Laredo (Cuota)													
Monterrey - Nuevo Laredo (Libre) Monterrey - Lim. Edos. NL/Tamps.	2			3									
Monterrey - Reynosa (Libre) T. C. (Monterrey - Mier) - Lim. Edos. NL/Tamps.													

CIRCUNSTANCIAS QUE CONTRIBUYERON AL ACCIDENTE

2017

NUEVO LEÓN

CARRETERA Y TRAMO	DEL CONDUCTOR O PEATON													
	IMPRUDENCIA O INTENCIÓN	VELOCIDAD EXCESIVA	INVADIÓ CARRIL CONTRARIO	REBASO INDEBIDAMENTE	NO RESPETÓ SEÑAL DE ALTO	NO RESPETÓ SEMAFORO	NO CEDIO EL PASO	NO GUARDO DISTANCIA	VIRÓ INDEBIDAMENTE	MAL ESTACIONADO	ESTADO DE EBRIEDAD	BAJO EFECTO DE DROGAS	DORMITANDO	DESLUMBRAMIENTO
Paras - Nueva Ciudad Guerrero Paras - Lim. Edos. NL/Tamps.														
Piedras Negras - Nuevo Laredo Lim. Edos. Coah./NL - Lim. Edos. NL/Tamps.		1												
Puerto México - La Carbonera (Cuota) (km 202.000 - Km 202.200)														
Ramal a Aeropuerto Mariano Escobedo			1				2	1				1		
Saltillo - Monterrey (Cuota) Lim. Edos. Coah./NL - Morones Prieto		9	1					6						
Saltillo - Monterrey Lim. Edos. Coah./NL - Monterrey	3	22					1	6	7	1			6	

CARRETERA Y TRAMO	DEL VEHICULO									
	LLANTAS	FRENOS	DIRECCION	SUSPENSIÓN	LUCES	EJES	TRANSMISIÓN	MOTOR	SOBRECUPO O SOBRECARGA	EXCESO DE DIMENSIONES
Paras - Nueva Ciudad Guerrero Paras - Lim. Edos. NL/Tamps.										
Piedras Negras - Nuevo Laredo Lim. Edos. Coah./NL - Lim. Edos. NL/Tamps.										
Puerto México - La Carbonera (Cuota) (km 202.000 - Km 202.200)										
Ramal a Aeropuerto Mariano Escobedo									1	
Saltillo - Monterrey (Cuota) Lim. Edos. Coah./NL - Morones Prieto		3						1		
Saltillo - Monterrey Lim. Edos. Coah./NL - Monterrey								5	6	

CARRETERA Y TRAMO	DEL CAMINO							AGENTE NATURAL					
	IRRUPCIÓN DE GANADO	DESPERFECTOS	FALTA DE SEÑALES	OBJETOS EN EL CAMINO	MOJADO	RESBALOSO	OTROS	LLUVIA	NIEVE O GRANIZO	NIEBLA O HUMO	TOLVANERA	VIENTOS FUERTES	OTROS
Paras - Nueva Ciudad Guerrero Paras - Lim. Edos. NL/Tamps.													
Piedras Negras - Nuevo Laredo Lim. Edos. Coah./NL - Lim. Edos. NL/Tamps.													
Puerto México - La Carbonera (Cuota) (km 202.000 - Km 202.200)													
Ramal a Aeropuerto Mariano Escobedo													
Saltillo - Monterrey (Cuota) Lim. Edos. Coah./NL - Morones Prieto										1			
Saltillo - Monterrey Lim. Edos. Coah./NL - Monterrey				1		2				1			

TOTAL DE CIRCUNSTANCIAS QUE CONTRIBUYERON AL ACCIDENTE

N U E V O L E Ó N	43	205	50	14		1	21	62	50	9	1	1	38	1	18	5		2				23	14	1	4	1		9	1	5		1		2			

ACCIDENTES POR TIPO DE VEHÍCULO

2 0 1 7

N U E V O L E Ó N

CARRETERA Y TRAMO	ACCIDENTES	ACCIDENTES POR TIPO DE VEHÍCULO																							
		A	A-A	A-B	A-C	A-B-C	B	B-B	B-C	C	C-C	A-M	A-O	A-B-O	A-C-O	A-M-O	B-M	B-O	C-M	C-O	M	M-M	M-O	O	O-O
Anillo Periférico de Monterrey (Estatal Cuota) T. C. (Saltillo - Monterrey) - X. C. (Monterrey - Nuevo Laredo (Libre))	32	7			2					15	3			1					2		1		1		
Cadereyta - Reynosa (Cuota)	3									3															
Cadereyta de Jiménez - Allende	8	1	1		4					1		1													
Cd. Victoria - Monterrey Lim. Edos. Tamps./NL - Monterrey	83	20	3	2	8				1	32	8	1	2						1	2		1	2		
La Unión - El Encadenado	0																								
Libramiento de China	0																								
Libramiento de Dr. González	0																								
Libramiento Noroeste de Monterrey	76	9	2	3	12				2	34	6	1	2		2					3					
Linares - Ent. San Roberto	12	1	1		2		1			4	1	1											1		
Matehuala - Ent. Puerto México Lim. Edos. SLP/NL - Ent. Puerto México	64	23	2	1	6		1		4	15	8				1					2	1				

ACCIDENTES POR TIPO DE VEHÍCULO

2 0 1 7

N U E V O L E Ó N

CARRETERA Y TRAMO	ACCIDENTES	ACCIDENTES POR TIPO DE VEHÍCULO																							
		A	A-A	A-B	A-C	A-B-C	B	B-B	B-C	C	C-C	A-M	A-O	A-B-O	A-C-O	A-M-O	B-M	B-O	C-M	C-O	M	M-M	M-O	O	O-O
Montemorelos - China	2	1								1															
Monterrey - Cadereyta (Estatal Cuota)	5	1			2					1	1														
Monterrey - Castaños T. C. (Monterrey - Nuevo Laredo) - Lim. Edos.- NL/Coah.	35	2	7		10	1			1	10	3						1								
Monterrey - Mier Monterrey - Lim. Edos. NL/Tamps.	9	1	5	1						1									1						
Monterrey - Nuevo Laredo (Cuota)	21	3	1		3		1			7	6														
Monterrey - Nuevo Laredo (Libre) Monterrey - Lim. Edos. NL/Tamps.	137	21	15	3	21	1	1		4	40	16		4		1		2		2	3	2		1		
Monterrey - Reynosa (Libre) T. C. (Monterrey - Mier) - Lim. Edos. NL/Tamps.	12	1	1		1					6	1		1							1					
Paras - Nueva Ciudad Guerrero Paras - Lim. Edos. NL/Tamps.	0																								
Piedras Negras - Nuevo Laredo Lim. Edos. Coah./NL - Lim. Edos. NL/Tamps.	1									1															
Puerto México - La Carbonera (Cuota) (km 202.000 - Km 202.200)	0																								

ACCIDENTES POR TIPO DE VEHÍCULO

2 0 1 7

N U E V O L E Ó N

CARRETERA Y TRAMO	ACCIDENTES	ACCIDENTES POR TIPO DE VEHÍCULO																							
		A	A-A	A-B	A-C	A-B-C	B	B-B	B-C	C	C-C	A-M	A-O	A-B-O	A-C-O	A-M-O	B-M	B-O	C-M	C-O	M	M-M	M-O	O	O-O
Ramal a Aeropuerto Mariano Escobedo	6		2							1	1	1								1					
Saltillo - Monterrey (Cuota) Lim. Edos. Coah./NL - Morones Prieto	21		1		3		1		1	7	8														
Saltillo - Monterrey Lim. Edos. Coah./NL - Monterrey	61	8	1		7	1	1		2	35	4		1							1					

TOTAL DE ACCIDENTES POR TIPO DE VEHÍCULO

TOTALES	588	99	42	10	81	3	6		15	214	66	5	10	1	4		3		6	13	4	1	5		
PORCENTAJES	100.00	16.84	7.14	1.70	13.78	0.51	1.02	0.00	2.55	36.39	11.22	0.85	1.70	0.17	0.68	0.00	0.51	0.00	1.02	2.21	0.68	0.17	0.85	0.00	0.00

TIPO DE VEHÍCULO

A.- AUTOMÓVIL

B.- AUTOBUSES

C.- CAMIÓN SENCILLO Y COMBINADO, FURGONETA Y PICK-UP

M.- MOTOCICLETAS Y BICICLETAS

O.- OTROS (MAQ. AGRÍCOLA, DE CONST, TREN, VEH. FUGADOS DEL SITIO)

TIPO DE VEHÍCULOS INVOLUCRADOS

2017

NUEVO LEÓN

CARRETERA	TOTAL DE TIPO DE VEHÍCULOS INVOLUCRADOS																																																TOTAL DE VEH.
	A	A-A		A-B		A-C		A-B-C			B	B-B		B-C		C	C-C		A-M		A-O		A-B-O			A-C-O			A-M-O			B-M		B-O		C-M		C-O		M	M-M		M-O		O	O-O		
Anillo Periférico de Monterrey (Estatal Cuota) T. C. (Saltillo - Monterrey) - X. C. (Monterrey - Nuevo Laredo (Libre))	7					2	2									15	3	3					1	1	1											2	2			1			1	1				42
Cadereyta - Reynosa (Cuota)																3																																3
Cadereyta de Jiménez - Allende	1	1	1			5	5									1			1	1																												16
Cd. Victoria - Monterrey Lim. Edos. Tamps./NL - Monterrey	20	3	3	2	2	9	8							1	1	32	8	8	1	1	2	2													1	1	2	2		1	1	2	2				115
La Unión - El Encadenado																																																0
Libramiento de China																																																0
Libramiento de Dr. González																																																0
Libramiento Noroeste de Monterrey	9	2	2	4	3	15	22							2	4	34	6	6	1	1	2	2				4	4	2									6	3									134
Linares - Ent. San Roberto	1	1	1			2	2				1					4	1	1	1	1																							1	1				18
Matehuala - Ent. Puerto México Lim. Edos. SLP/NL - Ent. Puerto México	23	2	2	1	1	6	7				1			4	4	15	8	10								1	1	1									2	2	1								92
Montemorelos - China	1															1																																2
Monterrey - Cadereyta (Estatal Cuota)	1					3	2									1	1	1																														9
Monterrey - Castaños T. C. (Monterrey - Nuevo Laredo) - Lim. Edos.- NL/Coah.	2	7	7			11	11	1	1	1				1	1	10	3	4														1	1														62
Monterrey - Mier Monterrey - Lim. Edos. NL/Tamps.	1	5	5	1	1											1																					1	1										16

TIPO DE VEHÍCULOS INVOLUCRADOS

2 0 1 7

N U E V O L E Ó N

CARRETERA	TOTAL DE TIPO DE VEHÍCULOS INVOLUCRADOS																																																	TOTAL DE VEH.
	A	A-A		A-B		A-C		A-B-C			B	B-B		B-C		C	C-C		A-M		A-O		A-B-O			A-C-O			A-M-O			B-M		B-O		C-M		C-O		M	M-M		M-O		O	O-O		
Monterrey - Nuevo Laredo (Cuota)	3	1	1			3	3				1					7	6	6																																31
Monterrey - Nuevo Laredo (Libre) Monterrey - Lim. Edos. NL/Tamps.	21	15	16	3	4	23	24	1	2	1	1			4	4	40	16	17			5	4				1	2	1				2	2			2	2	3	3	2			1	1				223
Monterrey - Reynosa (Libre) T. C. (Monterrey - Mier) - Lim. Edos. NL/Tamps.	1	1	1			1	2									6	1	1			1	1															1	1									18
Paras - Nueva Ciudad Guerrero Paras - Lim. Edos. NL/Tamps.																																																	0
Piedras Negras - Nuevo Laredo Lim. Edos. Coah./NL - Lim. Edos. NL/Tamps.																1																																	1
Puerto México - La Carbonera (Cuota) (km 202.000 - Km 202.200)																																																	0
Ramal a Aeropuerto Mariano Escobedo		2	2													1	1	1	1	1																		1	1									11
Saltillo - Monterrey (Cuota) Lim. Edos. Coah./NL - Morones Prieto		1	1			3	3				1			1	1	7	8	10																															36
Saltillo - Monterrey Lim. Edos. Coah./NL - Monterrey	8	1	1			10	12	1	2	2	1			2	2	35	4	5			1	1															2	1									91

TIPO DE VEHÍCULOS INVOLUCRADOS

2 0 1 7

N U E V O L E Ó N

CARRETERA	TOTAL DE TIPO DE VEHÍCULOS INVOLUCRADOS																								TOTAL DE VEH.
	A	A-A	A-B	A-C	A-B-C	B	B-B	B-C	C	C-C	A-M	A-O	A-B-O	A-C-O	A-M-O	B-M	B-O	C-M	C-O	M	M-M	M-O	O	O-O	

TOTAL DE TIPO DE VEHÍCULOS INVOLUCRADOS

CARRETERA	A	A-A	A-B	A-C	A-B-C	B	B-B	B-C	C	C-C	A-M	A-O	A-B-O	A-C-O	A-M-O	B-M	B-O	C-M	C-O	M	M-M	M-O	O	O-O	TOTAL DE VEH.
TOTALES	99	42 43	11 11	93 103	3 5 4	6		15 17	214	66 73	5 5	11 10	1 1 1	6 7 4		3 3		6 6	17 13	4	1 1	5 5			920
	99	85	22	196	12	6		32	214	139	10	21	3	17		6		12	30	4	2	10			920

TIPO DE VEHÍCULO

A.- AUTOMÓVIL

B.- AUTOBUSES

C.- CAMIÓN SENCILLO Y COMBINADO, FURGONETA Y PICK-UP

M.- MOTOCICLETAS Y BICICLETAS

O.- OTROS (MAQ. AGRÍCOLA, DE CONST, TREN, VEH. FUGADOS DEL SITIO)

TIPO DE VEHÍCULO	TOTAL DE VEHÍCULOS	PORCENTAJE %
A	314	34.13%
B	41	4.46%
C	507	55.11%
M	25	2.72%
O	33	3.59%
Total	920	100.00%

RESUMEN DE ACCIDENTES DE TRÁNSITO 2 0 1 7

RED DE CARRETERA FEDERAL LIBRE Y DE CUOTA

N U E V O L E Ó N

CLASIFICACIÓN	LONGITUD (km)	ACCIDENTES	HERIDOS	MUERTOS	DAÑOS MATERIALES (MILLÓNES $)	VEH/km (MILLÓNES)	ÍNDICE DE ACCIDENTES (A)
CUOTA	392.080	82	46	17	13.4455	1,822.589	0.045
LIBRE	1,260.420	506	316	100	56.2951	8,589.464	0.059
RESUMEN DEL ESTADO	1,652.500	588	362	117	69.7406	10,412.051	0.056

NOTA:

(A) ÍNDICE DE ACCIDENTES POR MILLÓN DE VEHÍCULOS - KILOMETRO