E S T A D I S T I C A

A C C I D E N T E S D E T R A N S I T O

2 0 1 7

S O N O R A

INFORMACION GENERAL

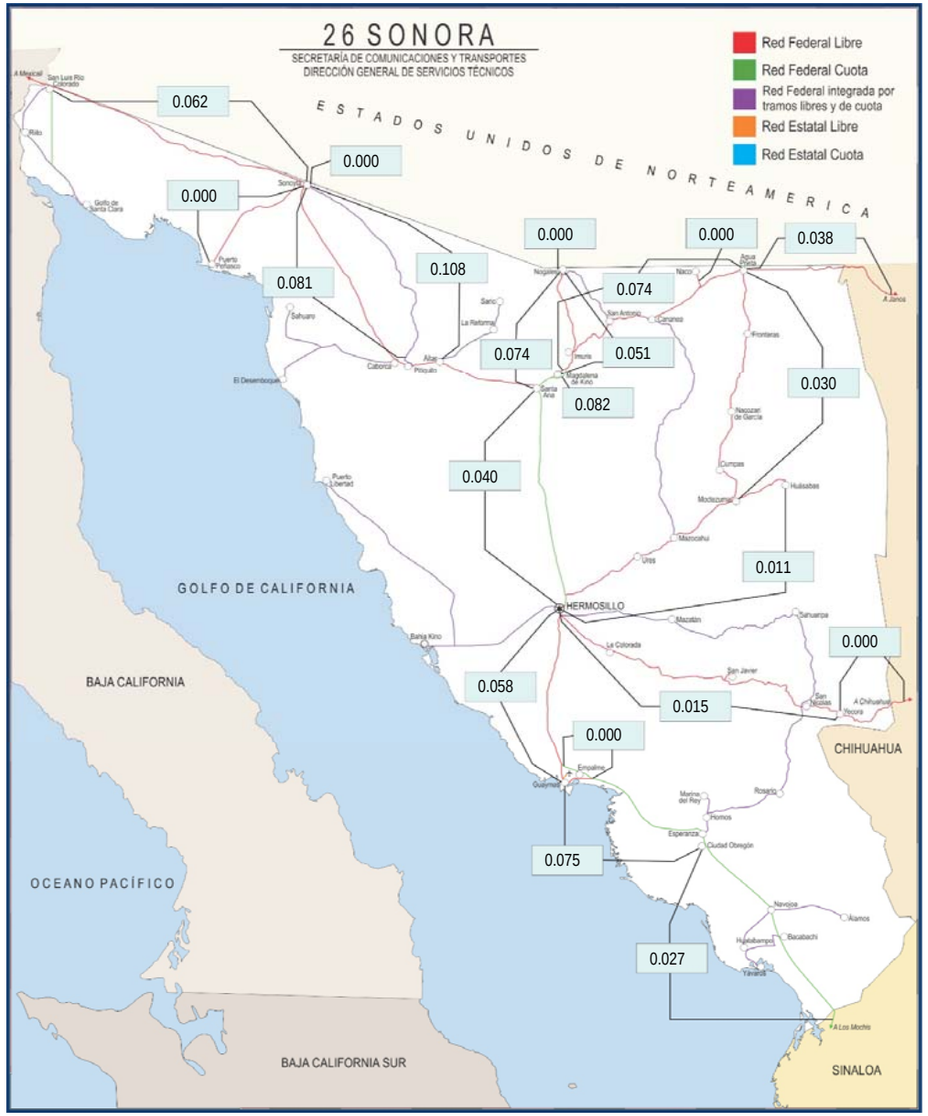

INDICE DE ACCIDENTES EN EL ESTADO 2017

$$\overline{I}^{A}_{V-km} = 0.049$$

ESTADO DE SONORA

ACCIDENTES DE TRÁNSITO

2 0 1 7

S O N O R A

CARRETERA Y TRAMO	LONGITUD DEL CAMINO	VEH-km MILLÓNES	ACCIDENTES				SALDOS			ÍNDICES POR 10^6 DE VEH-KM		ÍNDICES POR 10^5 DE VEH-KM		
			TOTAL	CON MUERTOS	SOLO CON HERIDOS	EQUIVALENTES (1)	MUERTOS	HERIDOS	DAÑOS MATERIALES (MILLÓNES $)	ACCIDENTES	PELIGROSIDAD	ACCIDENTES MORTALES	MUERTOS	HERIDOS
Agua Prieta - Ímuris	162.500	271.948	20	6	11	118	7	28	1.1580	0.074	0.434	0.002	0.003	0.010
Cd. Obregón - Guaymas (Cuota) Cd. Obregón - T. Der. Libramiento de Guaymas	107.800	441.749	33	9	21	181	11	41	4.0031	0.075	0.410	0.002	0.003	0.009
Empalme - Guaymas (Libre)	8.200	42.252	2	0	1	6	0	2	0.1000	0.047	0.142	0.000	0.000	0.005
Guaymas - Hermosillo T. Der. Libramiento de Guaymas - Hermosillo	119.000	555.577	32	7	22	178	7	52	4.9650	0.058	0.320	0.001	0.001	0.009
Hermosillo - Magdalena de Kino (Cuota)	181.200	818.855	33	7	24	197	9	55	2.7130	0.040	0.241	0.001	0.001	0.007
Hermosillo - Yécora Hermosillo - Yepachic	350.000	133.627	2	0	2	12	0	5	0.1350	0.015	0.090	0.000	0.000	0.004
Janos - Agua Prieta Lim. Edos. Chih./Son.- Agua Prieta	82.000	79.165	3	0	1	7	0	2	0.1600	0.038	0.088	0.000	0.000	0.003
La Junta - Yécora Lim. Edos. Chih./Son. - Yécora	63.000	20.535	0	0	0					0.000		0.000		
Libramiento de Empalme - Guaymas (Cuota)	21.500	53.873	0	0	0					0.000		0.000		
Libramiento de Magdalena de Kino (Cuota)	11.700	36.440	3	1	2	13	1	2	0.0765	0.082	0.357	0.003	0.003	0.006

ACCIDENTES DE TRÁNSITO

2 0 1 7

S O N O R A

CARRETERA Y TRAMO	LONGITUD DEL CAMINO	VEH-km MILLÓNES	ACCIDENTES				SALDOS			ÍNDICES POR 10^6 DE VEH-KM		ÍNDICES POR 10^5 DE VEH-KM		
			TOTAL	CON MUERTOS	SOLO CON HERIDOS	EQUIVALENTES (1)	MUERTOS	HERIDOS	DAÑOS MATERIALES (MILLÓNES $)	ACCIDENTES	PELIGROSIDAD	ACCIDENTES MORTALES	MUERTOS	HERIDOS
Libramiento de Nogales (Cuota)	12.500	18.834	0	0	0					0.000		0.000		
Los Mochis - Cd. Obregón (Cuota) Lim. Edos. Sin. /Son. - Cd. Obregón	152.900	753.303	20	5	11	130	8	31	2.2805	0.027	0.173	0.001	0.001	0.004
Magdalena de Kino - Nogales (Cuota)	71.000	365.946	27	12	15	151	12	26	1.3210	0.074	0.413	0.003	0.003	0.007
Magdalena de Kino - Nogales (Libre)	8.700	98.364	5	0	2	9	0	2	0.1275	0.051	0.091	0.000	0.000	0.002
Moctezuma - Agua Prieta	193.700	198.527	6	4	4	70	6	14	0.3000	0.030	0.353	0.002	0.003	0.007
Ramal a Naco	14.000	6.740	0	0	0					0.000		0.000		
Ramal a Puerta de México	3.300	13.436	0	0	0					0.000		0.000		
Santa Ana - Sonoita (Cuota) Santa Ana - Altar	72.800	185.526	15	0	6	33	0	9	3.4000	0.081	0.178	0.000	0.000	0.005
Santa Ana - Sonoita (Libre) Altar - Sonoita	180.900	295.412	32	7	10	132	11	17	6.6650	0.108	0.447	0.002	0.004	0.006
Sonoita - Mexicali Sonoita - Lim. Edos. Son./B.C.	203.690	370.470	23	6	10	121	8	25	2.6900	0.062	0.327	0.002	0.002	0.007

ACCIDENTES DE TRÁNSITO

2 0 1 7

S O N O R A

CARRETERA Y TRAMO	LONGITUD DEL CAMINO	VEH-km MILLÓNES	ACCIDENTES				SALDOS			ÍNDICES POR 10^6 DE VEH-KM		ÍNDICES POR 10^5 DE VEH-KM		
			TOTAL	CON MUERTOS	SOLO CON HERIDOS	EQUIVALENTES (1)	MUERTOS	HERIDOS	DAÑOS MATERIALES (MILLÓNES $)	ACCIDENTES	PELIGROSIDAD	ACCIDENTES MORTALES	MUERTOS	HERIDOS
Sonoita - Puerto Peñasco	93.400	66.921	0	0	0					0.000		0.000		
T. C. (Hermosillo - Nogales) - Huásabas	165.000	467.466	5	1	1	15	1	2	0.2490	0.011	0.032	0.000	0.000	0.000

TOTAL DE ACCIDENTES DE TRÁNSITO

S O N O R A	2,278.790	5,294.965	261	65	143	1,373	81	313	30.3436	0.049	0.259	0.001	0.002	0.006

NOTA: (1) ACCIDENTES EQUIVALENTES
UN MUERTO = 6 ACCIDENTES
UN HERIDO = 2 ACCIDENTES

ACCIDENTES Y SALDOS POR MES

2 0 1 7

S O N O R A

CARRETERA Y TRAMO	SALDOS	ENERO	FEBRERO	MARZO	ABRIL	MAYO	JUNIO	JULIO	AGOSTO	SEPTIEMBRE	OCTUBRE	NOVIEMBRE	DICIEMBRE
Agua Prieta - Ímuris	ACCIDENTES	1	1		3		1	5	2	2	1	1	3
	MUERTOS	0	0		1		1	0	0	3	1	0	1
	HERIDOS	1	3		9		0	5	3	0	0	4	3
	DAÑOS MATERIALES (MILLÓNES $)	0.0400	0.0700		0.2500		0.0200	0.2480	0.1200	0.0900	0.0900	0.0200	0.2100
Cd. Obregón - Guaymas (Cuota) Cd. Obregón - T. Der. Libramiento de Guaymas	ACCIDENTES	5	2	3	5	1	4	3	1	1	5	3	
	MUERTOS	2	0	0	1	0	0	4	0	1	2	1	
	HERIDOS	3	2	1	4	3	4	4	1	1	15	3	
	DAÑOS MATERIALES (MILLÓNES $)	0.1705	0.0700	0.8570	0.5550	0.0480	0.9150	0.2150	0.2900	0.0850	0.5075	0.2901	
Empalme - Guaymas (Libre)	ACCIDENTES	1				1							
	MUERTOS	0				0							
	HERIDOS	0				2							
	DAÑOS MATERIALES (MILLÓNES $)	0.0150				0.0850							
Guaymas - Hermosillo T. Der. Libramiento de Guaymas - Hermosillo	ACCIDENTES	2	2	5	1	2	6		4	2	5	1	2
	MUERTOS	0	0	1	0	1	1		1	0	2	0	1
	HERIDOS	7	7	2	2	1	18		7	1	2	2	3
	DAÑOS MATERIALES (MILLÓNES $)	0.1800	0.4700	0.1440	0.1000	0.1250	1.9000		0.8530	0.3060	0.4620	0.2000	0.2250
Hermosillo - Magdalena de Kino (Cuota)	ACCIDENTES	4	2	4	4	4	2	3	1	1	3	2	3
	MUERTOS	1	0	2	1	1	2	0	0	0	2	0	0
	HERIDOS	3	4	6	5	9	15	2	1	0	3	3	4
	DAÑOS MATERIALES (MILLÓNES $)	0.4500	0.1800	0.5900	0.1350	0.1150	0.1100	0.1250	0.1000	0.0600	0.1980	0.0550	0.5950
Hermosillo - Yécora Hermosillo - Yepachic	ACCIDENTES				2								
	MUERTOS				0								
	HERIDOS				5								
	DAÑOS MATERIALES (MILLÓNES $)				0.1350								
Janos - Agua Prieta Lim. Edos. Chih./Son.- Agua Prieta	ACCIDENTES						1	2					
	MUERTOS						0	0					
	HERIDOS						2	0					
	DAÑOS MATERIALES (MILLÓNES $)						0.0300	0.1300					
La Junta - Yécora Lim. Edos. Chih./Son. - Yécora	ACCIDENTES												
	MUERTOS												
	HERIDOS												
	DAÑOS MATERIALES (MILLÓNES $)												
Libramiento de Empalme - Guaymas (Cuota)	ACCIDENTES												
	MUERTOS												
	HERIDOS												
	DAÑOS MATERIALES (MILLÓNES $)												
Libramiento de Magdalena de Kino (Cuota)	ACCIDENTES				1		1		1				
	MUERTOS				0		1		0				
	HERIDOS				1		0		1				
	DAÑOS MATERIALES (MILLÓNES $)				0.0015		0.0050		0.0700				

ACCIDENTES Y SALDOS POR MES

2 0 1 7

S O N O R A

CARRETERA Y TRAMO	SALDOS	ENERO	FEBRERO	MARZO	ABRIL	MAYO	JUNIO	JULIO	AGOSTO	SEPTIEMBRE	OCTUBRE	NOVIEMBRE	DICIEMBRE
Libramiento de Nogales (Cuota)	ACCIDENTES												
	MUERTOS												
	HERIDOS												
	DAÑOS MATERIALES (MILLÓNES $)												
Los Mochis - Cd. Obregón (Cuota) Lim. Edos. Sin. /Son. - Cd. Obregón	ACCIDENTES	3	4	3		1	2	2	1		1	2	1
	MUERTOS	4	0	1		0	0	0	0		0	3	0
	HERIDOS	15	4	3		0	1	8	0		0	0	0
	DAÑOS MATERIALES (MILLÓNES $)	1.4730	0.0830	0.0380		0.2150	0.1065	0.0750	0.0250		0.0800	0.1200	0.0650
Magdalena de Kino - Nogales (Cuota)	ACCIDENTES	1	2	3	2	1	3	6	1	3	2	2	1
	MUERTOS	0	1	1	2	0	0	2	1	2	2	1	0
	HERIDOS	1	4	3	2	5	2	2	1	0	4	0	2
	DAÑOS MATERIALES (MILLÓNES $)	0.0100	0.1400	0.0850	0.0380	0.0500	0.1900	0.2800	0.0650	0.0680	0.2100	0.1100	0.0750
Magdalena de Kino - Nogales (Libre)	ACCIDENTES		1	1			1		1			1	
	MUERTOS		0	0			0		0			0	
	HERIDOS		1	0			0		0			1	
	DAÑOS MATERIALES (MILLÓNES $)		0.0500	0.0520			0.0100		0.0150			0.0005	
Moctezuma - Agua Prieta	ACCIDENTES	1		1	1	1	1			1			
	MUERTOS	1		0	1	2	2			0			
	HERIDOS	0		2	2	9	0			1			
	DAÑOS MATERIALES (MILLÓNES $)	0.0150		0.0900	0.0500	0.0900	0.0300			0.0250			
Ramal a Naco	ACCIDENTES												
	MUERTOS												
	HERIDOS												
	DAÑOS MATERIALES (MILLÓNES $)												
Ramal a Puerta de México	ACCIDENTES												
	MUERTOS												
	HERIDOS												
	DAÑOS MATERIALES (MILLÓNES $)												
Santa Ana - Sonoita (Cuota) Santa Ana - Altar	ACCIDENTES	1	3	2	1			1	3	1	1	2	
	MUERTOS	0	0	0	0			0	0	0	0	0	
	HERIDOS	1	1	4	0			0	2	0	1	0	
	DAÑOS MATERIALES (MILLÓNES $)	0.1500	0.1900	0.3450	0.5500			0.5000	0.7800	0.1500	0.0200	0.7150	
Santa Ana - Sonoita (Libre) Altar - Sonoita	ACCIDENTES	2	1	2	3	1	4	4	5	1		8	1
	MUERTOS	0	0	1	2	0	0	4	0	0		3	1
	HERIDOS	1	0	4	2	0	4	2	1	0		3	0
	DAÑOS MATERIALES (MILLÓNES $)	0.1950	0.0500	0.6500	0.3000	0.1500	0.9600	1.9000	0.7800	0.0900		1.3800	0.2100
Sonoita - Mexicali Sonoita - Lim. Edos. Son./B.C.	ACCIDENTES	4	2	3	2	1	3	3			1	3	1
	MUERTOS	1	0	0	1	0	2	3			1	0	0
	HERIDOS	2	0	4	5	1	1	9			0	3	0
	DAÑOS MATERIALES (MILLÓNES $)	0.9450	0.1800	0.1300	0.2000	0.0050	0.2100	0.1100			0.6000	0.2500	0.0600

ACCIDENTES Y SALDOS POR MES

2 0 1 7

S O N O R A

CARRETERA Y TRAMO	SALDOS	ENERO	FEBRERO	MARZO	ABRIL	MAYO	JUNIO	JULIO	AGOSTO	SEPTIEMBRE	OCTUBRE	NOVIEMBRE	DICIEMBRE
Sonoita - Puerto Peñasco	ACCIDENTES												
	MUERTOS												
	HERIDOS												
	DAÑOS MATERIALES (MILLÓNES $)												
T. C. (Hermosillo - Nogales) - Huásabas	ACCIDENTES	2		1	1							1	
	MUERTOS	0		1	0							0	
	HERIDOS	0		0	2							0	
	DAÑOS MATERIALES (MILLÓNES $)	0.0550		0.0400	0.1040							0.0500	

TOTAL DE ACCIDENTES Y SALDOS POR MES

S O N O R A	ACCIDENTES	27	20	28	26	13	29	29	20	12	19	26	12
	MUERTOS	9	1	7	9	4	9	13	2	6	10	8	3
	HERIDOS	34	26	29	39	30	47	32	17	3	25	19	12
	DAÑOS MATERIALES (MILLÓNES $)	3.6985	1.4830	3.0210	2.4185	0.8830	4.4865	3.5830	3.0980	0.8740	2.1675	3.1906	1.4400

ACCIDENTES POR DÍA DE LA SEMANA Y CONDICIONES DE LUZ

2 0 1 7

S O N O R A

CARRETERA Y TRAMO	ACCIDENTES	DÍA DE LA SEMANA							CONDICIONES DE LUZ			
		LUNES	MARTES	MIÉRCOLES	JUEVES	VIERNES	SÁBADO	DOMINGO	DE DÍA	CREPÚSCULO	DE NOCHE	ALUMBRADO PÚBLICO
Agua Prieta - Ímuris	ACCIDENTES	7	1	2		5	1	4	15		5	0
	ACCIDENTES MORTALES	2	0	0		1	1	2	4		2	0
Cd. Obregón - Guaymas (Cuota) Cd. Obregón - T. Der. Libramiento de Guaymas	ACCIDENTES	5	3	2	5	5	4	9	19		14	0
	ACCIDENTES MORTALES	2	0	0	0	3	2	2	6		3	0
Empalme - Guaymas (Libre)	ACCIDENTES		1		1				1		1	0
	ACCIDENTES MORTALES		0		0				0		0	0
Guaymas - Hermosillo T. Der. Libramiento de Guaymas - Hermosillo	ACCIDENTES	6	3	4	1	8	6	4	23		9	0
	ACCIDENTES MORTALES	2	0	2	0	3	0	0	3		4	0
Hermosillo - Magdalena de Kino (Cuota)	ACCIDENTES	3	3	3	4	6	2	12	26	1	6	0
	ACCIDENTES MORTALES	1	0	1	1	0	0	4	7	0	0	0
Hermosillo - Yécora Hermosillo - Yepachic	ACCIDENTES	1				1			1		1	0
	ACCIDENTES MORTALES	0				0			0		0	0
Janos - Agua Prieta Lim. Edos. Chih./Son.- Agua Prieta	ACCIDENTES				1		2		3			0
	ACCIDENTES MORTALES				0		0		0			0
La Junta - Yécora Lim. Edos. Chih./Son. - Yécora	ACCIDENTES											0
	ACCIDENTES MORTALES											0
Libramiento de Empalme - Guaymas (Cuota)	ACCIDENTES											0
	ACCIDENTES MORTALES											0
Libramiento de Magdalena de Kino (Cuota)	ACCIDENTES	1		1		1			1		2	0
	ACCIDENTES MORTALES	0		1		0			0		1	0
Libramiento de Nogales (Cuota)	ACCIDENTES											0
	ACCIDENTES MORTALES											0
Los Mochis - Cd. Obregón (Cuota) Lim. Edos. Sin. /Son. - Cd. Obregón	ACCIDENTES	1	2	2	2	3	3	7	8	1	11	0
	ACCIDENTES MORTALES	0	0	0	2	0	0	3	5	0	0	0

ACCIDENTES POR DÍA DE LA SEMANA Y CONDICIONES DE LUZ

2 0 1 7

S O N O R A

CARRETERA Y TRAMO	ACCIDENTES	DÍA DE LA SEMANA							CONDICIONES DE LUZ			
		LUNES	MARTES	MIÉRCOLES	JUEVES	VIERNES	SÁBADO	DOMINGO	DE DÍA	CREPÚSCULO	DE NOCHE	ALUMBRADO PÚBLICO
Magdalena de Kino - Nogales (Cuota)	ACCIDENTES	7	3	3	3	1	3	7	15		12	0
	ACCIDENTES MORTALES	3	1	2	2	0	1	3	7		5	0
Magdalena de Kino - Nogales (Libre)	ACCIDENTES	1			1			3	2		3	0
	ACCIDENTES MORTALES	0			0			0	0		0	0
Moctezuma - Agua Prieta	ACCIDENTES	2	1			1	1	1	1	1	4	0
	ACCIDENTES MORTALES	1	0			1	1	1	1	0	3	0
Ramal a Naco	ACCIDENTES											0
	ACCIDENTES MORTALES											0
Ramal a Puerta de México	ACCIDENTES											0
	ACCIDENTES MORTALES											0
Santa Ana - Sonoita (Cuota) Santa Ana - Altar	ACCIDENTES	1	3	3	1	1	3	3	6	2	7	0
	ACCIDENTES MORTALES	0	0	0	0	0	0	0	0	0	0	0
Santa Ana - Sonoita (Libre) Altar - Sonoita	ACCIDENTES	5	5	2	4	7	5	4	20	2	10	0
	ACCIDENTES MORTALES	1	3	0	1	1	1	0	3	0	4	0
Sonoita - Mexicali Sonoita - Lim. Edos. Son./B.C.	ACCIDENTES	3	6	2	2	4	3	3	16		7	0
	ACCIDENTES MORTALES	1	1	0	1	2	1	0	4		2	0
Sonoita - Puerto Peñasco	ACCIDENTES											0
	ACCIDENTES MORTALES											0
T. C. (Hermosillo - Nogales) - Huásabas	ACCIDENTES	1		1		2	1		3		2	0
	ACCIDENTES MORTALES	0		0		0	1		1		0	0

TOTAL DE ACCIDENTES POR DÍA DE LA SEMANA Y CONDICIONES DE LUZ

S O N O R A	ACCIDENTES	44	31	25	25	45	34	57	160	7	94	0
	ACCIDENTES MORTALES	13	5	6	7	11	8	15	41	0	24	0

ACCIDENTES EN PERIODOS FESTIVOS

2 0 1 7

S O N O R A

CARRETERA Y TRAMO	SALDOS	AÑO NUEVO 01/01/2017 02/01/2017	5 DE FEBRERO 04/02/2017 06/02/2017	SEMANA SANTA 13/03/2017 16/03/2017	21 DE MARZO 18/03/2017 20/03/2017	DÍA DEL TRABAJO 01/05/2017 01/05/2017	5 DE MAYO 05/05/2017 07/05/2017	DÍA DE LA INDEPENDENCIA 16/09/2017 17/09/2017	DÍA DE MUERTOS 02/11/2017 02/11/2017	DÍA DE LA REVOLUCIÓN 18/11/2017 20/11/2017	NAVIDAD 25/12/2017 25/12/2017
Agua Prieta - Ímuris	ACCIDENTES										1
	MUERTOS										0
	HERIDOS										1
	DAÑOS MATERIALES (MILLÓNES $)										0.0500
Cd. Obregón - Guaymas (Cuota) Cd. Obregón - T. Der. Libramiento de Guaymas	ACCIDENTES	3							1		
	MUERTOS	1							0		
	HERIDOS	3							3		
	DAÑOS MATERIALES (MILLÓNES $)	0.0800							0.1400		
Empalme - Guaymas (Libre)	ACCIDENTES										
	MUERTOS										
	HERIDOS										
	DAÑOS MATERIALES (MILLÓNES $)										
Guaymas - Hermosillo T. Der. Libramiento de Guaymas - Hermosillo	ACCIDENTES		1	3							
	MUERTOS		0	1							
	HERIDOS		1	1							
	DAÑOS MATERIALES (MILLÓNES $)		0.0800	0.0360							
Hermosillo - Magdalena de Kino (Cuota)	ACCIDENTES										
	MUERTOS										
	HERIDOS										
	DAÑOS MATERIALES (MILLÓNES $)										
Hermosillo - Yécora Hermosillo - Yepachic	ACCIDENTES										
	MUERTOS										
	HERIDOS										
	DAÑOS MATERIALES (MILLÓNES $)										
Janos - Agua Prieta Lim. Edos. Chih./Son.- Agua Prieta	ACCIDENTES										
	MUERTOS										
	HERIDOS										
	DAÑOS MATERIALES (MILLÓNES $)										
La Junta - Yécora Lim. Edos. Chih./Son. - Yécora	ACCIDENTES										
	MUERTOS										
	HERIDOS										
	DAÑOS MATERIALES (MILLÓNES $)										
Libramiento de Empalme - Guaymas (Cuota)	ACCIDENTES										
	MUERTOS										
	HERIDOS										
	DAÑOS MATERIALES (MILLÓNES $)										
Libramiento de Magdalena de Kino (Cuota)	ACCIDENTES										
	MUERTOS										
	HERIDOS										
	DAÑOS MATERIALES (MILLÓNES $)										

ACCIDENTES EN PERIODOS FESTIVOS

2 0 1 7

S O N O R A

CARRETERA Y TRAMO	SALDOS	AÑO NUEVO 01/01/2017 02/01/2017	5 DE FEBRERO 04/02/2017 06/02/2017	SEMANA SANTA 13/03/2017 16/03/2017	21 DE MARZO 18/03/2017 20/03/2017	DÍA DEL TRABAJO 01/05/2017 01/05/2017	5 DE MAYO 05/05/2017 07/05/2017	DÍA DE LA INDEPENDENCIA 16/09/2017 17/09/2017	DÍA DE MUERTOS 02/11/2017 02/11/2017	DÍA DE LA REVOLUCIÓN 18/11/2017 20/11/2017	NAVIDAD 25/12/2017 25/12/2017
Libramiento de Nogales (Cuota)	ACCIDENTES										
	MUERTOS										
	HERIDOS										
	DAÑOS MATERIALES (MILLÓNES $)										
Los Mochis - Cd. Obregón (Cuota) Lim. Edos. Sin. /Son. - Cd. Obregón	ACCIDENTES										
	MUERTOS										
	HERIDOS										
	DAÑOS MATERIALES (MILLÓNES $)										
Magdalena de Kino - Nogales (Cuota)	ACCIDENTES		1	2				1			1
	MUERTOS		1	1				0			0
	HERIDOS		1	1				0			2
	DAÑOS MATERIALES (MILLÓNES $)		0.0900	0.0700				0.0580			0.0750
Magdalena de Kino - Nogales (Libre)	ACCIDENTES										
	MUERTOS										
	HERIDOS										
	DAÑOS MATERIALES (MILLÓNES $)										
Moctezuma - Agua Prieta	ACCIDENTES	1					1				
	MUERTOS	1					2				
	HERIDOS	0					9				
	DAÑOS MATERIALES (MILLÓNES $)	0.0150					0.0900				
Ramal a Naco	ACCIDENTES										
	MUERTOS										
	HERIDOS										
	DAÑOS MATERIALES (MILLÓNES $)										
Ramal a Puerta de México	ACCIDENTES										
	MUERTOS										
	HERIDOS										
	DAÑOS MATERIALES (MILLÓNES $)										
Santa Ana - Sonoita (Cuota) Santa Ana - Altar	ACCIDENTES		1								
	MUERTOS		0								
	HERIDOS		0								
	DAÑOS MATERIALES (MILLÓNES $)		0.0050								
Santa Ana - Sonoita (Libre) Altar - Sonoita	ACCIDENTES		1	1		1		1	1	1	
	MUERTOS		0	0		0		0	2	0	
	HERIDOS		0	3		0		0	0	0	
	DAÑOS MATERIALES (MILLÓNES $)		0.0500	0.2500		0.1500		0.0900	0.4500	0.2500	
Sonoita - Mexicali Sonoita - Lim. Edos. Son./B.C.	ACCIDENTES			1							
	MUERTOS			0							
	HERIDOS			0							
	DAÑOS MATERIALES (MILLÓNES $)			0.0300							

ACCIDENTES EN PERIODOS FESTIVOS

2 0 1 7

S O N O R A

CARRETERA Y TRAMO	SALDOS	AÑO NUEVO 01/01/2017 02/01/2017	5 DE FEBRERO 04/02/2017 06/02/2017	SEMANA SANTA 13/03/2017 16/03/2017	21 DE MARZO 18/03/2017 20/03/2017	DÍA DEL TRABAJO 01/05/2017 01/05/2017	5 DE MAYO 05/05/2017 07/05/2017	DÍA DE LA INDEPENDENCIA 16/09/2017 17/09/2017	DÍA DE MUERTOS 02/11/2017 02/11/2017	DÍA DE LA REVOLUCIÓN 18/11/2017 20/11/2017	NAVIDAD 25/12/2017 25/12/2017
Sonoita - Puerto Peñasco	ACCIDENTES										
	MUERTOS										
	HERIDOS										
	DAÑOS MATERIALES (MILLÓNES $)										
T. C. (Hermosillo - Nogales) - Huásabas	ACCIDENTES	1									
	MUERTOS	0									
	HERIDOS	0									
	DAÑOS MATERIALES (MILLÓNES $)	0.0500									

TOTAL DE ACCIDENTES EN PERIODOS FESTIVOS

S O N O R A	ACCIDENTES	5	4	7		1	1	2	2	1	2
	MUERTOS	2	1	2		0	2	0	2	0	0
	HERIDOS	3	2	5		0	9	0	3	0	3
	DAÑOS MATERIALES (MILLÓNES $)	0.1450	0.2250	0.3860		0.1500	0.0900	0.1480	0.5900	0.2500	0.1250

ACCIDENTES POR KILOMETRO
2017

CARRETERA Y TRAMO: Agua Prieta - Ímuris (MEX-002) INICIA EN KM: 0+000 FINALIZA EN KM: 162+500

DEL KM: 0+000
AL KM: 45+000

MUERTOS	HERIDOS	DAÑOS MATERIALES (S)	CONDUCTOR	COPAS	VEHICULOS	CAMIONES	GANADO	A. NAT. UR. AL.
0	0	53,000	1	0	0	0	0	0
1	0	90,000	1	0	0	0	0	0
0	0	50,000	1	0	0	0	0	0
0	4	170,000	3	0	0	0	0	0
1	0	110,000	1	0	0	0	0	0
0	1	40,000	1	0	0	0	0	0
0	1	20,000	1	0	0	0	0	0

SALDOS — CAUSAS

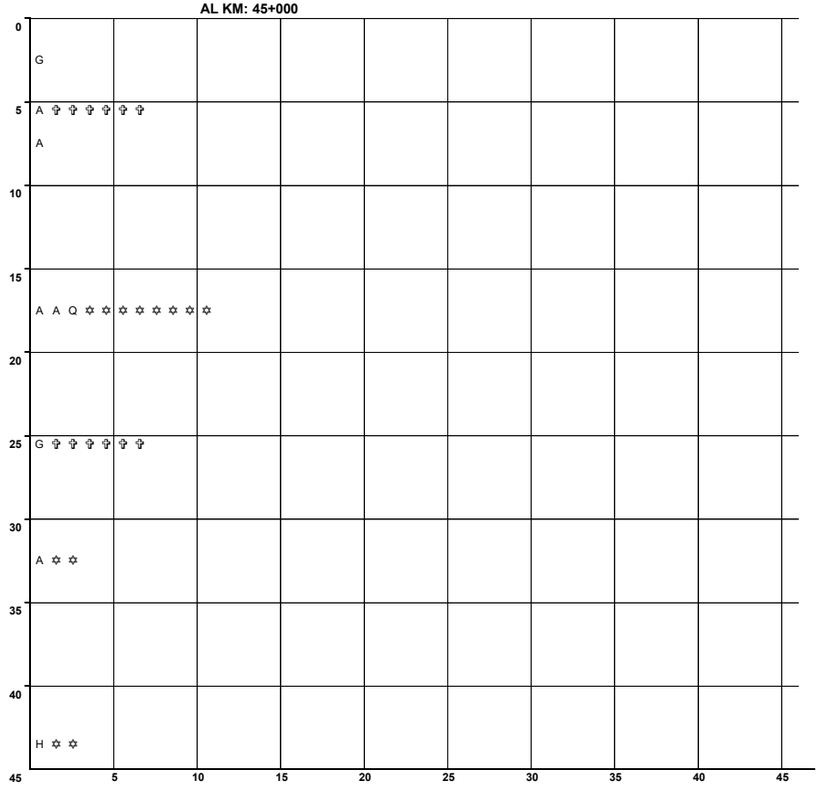

N U M E R O Y C L A S I F I C A C I O N D E A C C I D E N T E S

CLAVE	CLASIFICACION DEL ACCIDENTE	CLAVE	CLASIFICACION DEL ACCIDENTE
A	SALIDA DEL CAMINO	COLISION SOBRE EL CAMINO	
		G	OTRO VEHÍCULO MOTOR EN TRÁNSITO
SIN COLISION SOBRE EL CAMINO		**H**	OTRO VEHÍCULO MOTOR POR ALCANCE
B	VOLCADURA	**J**	VEHÍCULO MOTOR ESTACIONADO
C	CAIDA DE PASAJERO	**K**	FERROCARRIL
D	INCENDIO	**L**	BICICLETA/MOTOCICLETA
E	OTROS	**M**	ANIMAL
P	CAIDA DE CARGA	**N**	OBJETO FIJO
Q	DESPRENDIMIENTO DE REMOLQUE	**O**	OTROS OBJETOS
COLISION SOBRE EL CAMINO		**S**	SIN DATO
F	PEATÓN (ATROPELLAMIENTO)		
R	VELOCIDAD EXCESIVA	ACCIDENTES EQUIVALENTES A DAÑOS MATERIALES	
		✝	UN MUERTO = 6 ACCIDENTES
		✡	UN HERIDO = 2 ACCIDENTES

DEL KM: 45+000
AL KM: 90+000

MUERTOS	HERIDOS	DAÑOS MATERIALES (S)	CONDUCTOR	COPAS	VEHICULOS	CAMIONES	GANADO	A. NAT. UR. AL.
0	2	100,000	1	0	0	0	0	0
1	0	60,000	1	0	0	0	0	0

SALDOS — CAUSAS

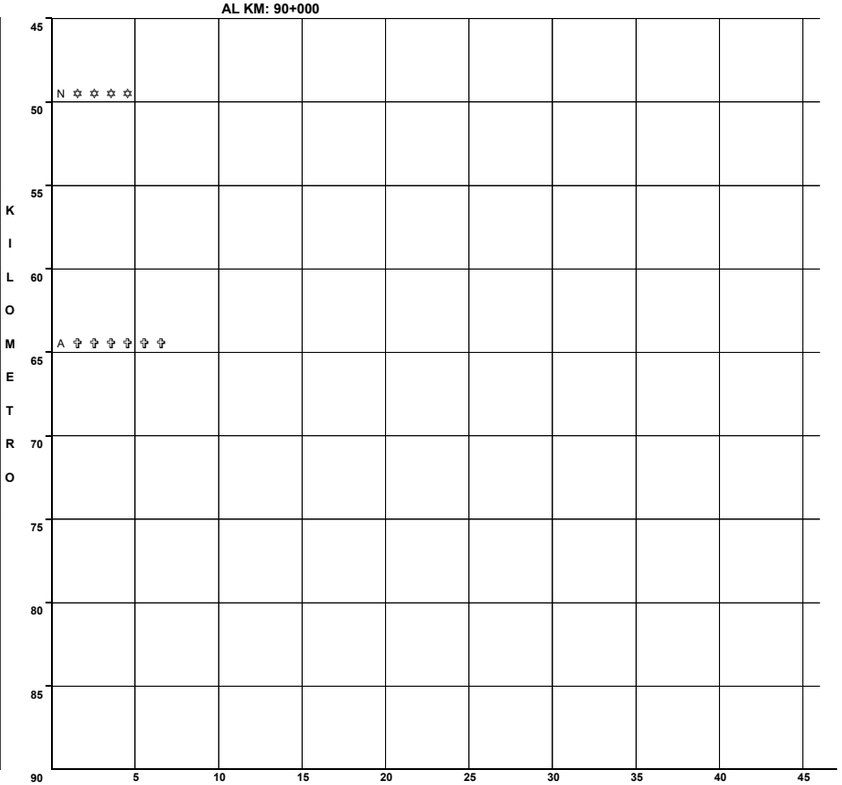

N U M E R O Y C L A S I F I C A C I O N D E A C C I D E N T E S

CLAVE	CLASIFICACION DEL ACCIDENTE	CLAVE	CLASIFICACION DEL ACCIDENTE
A	SALIDA DEL CAMINO	COLISION SOBRE EL CAMINO	
		G	OTRO VEHÍCULO MOTOR EN TRÁNSITO
SIN COLISION SOBRE EL CAMINO		**H**	OTRO VEHÍCULO MOTOR POR ALCANCE
B	VOLCADURA	**J**	VEHÍCULO MOTOR ESTACIONADO
C	CAIDA DE PASAJERO	**K**	FERROCARRIL
D	INCENDIO	**L**	BICICLETA/MOTOCICLETA
E	OTROS	**M**	ANIMAL
P	CAIDA DE CARGA	**N**	OBJETO FIJO
Q	DESPRENDIMIENTO DE REMOLQUE	**O**	OTROS OBJETOS
COLISION SOBRE EL CAMINO		**S**	SIN DATO
F	PEATÓN (ATROPELLAMIENTO)		
R	VELOCIDAD EXCESIVA	ACCIDENTES EQUIVALENTES A DAÑOS MATERIALES	
		✝	UN MUERTO = 6 ACCIDENTES
		✡	UN HERIDO = 2 ACCIDENTES

ACCIDENTES POR KILOMETRO
2017

CARRETERA Y TRAMO: Agua Prieta - Ímuris (MEX-002) INICIA EN KM: 0+000 FINALIZA EN KM: 162+500

DEL KM: 90+000
AL KM: 135+000

MUERTOS	HERIDOS	DAÑOS MATERIALES (S)	CONDUCTOR	PEATONAS	VEHICULOS	CAMINOS	GANADO	A. NAT. UR. AL.
0	3	120,000	1	0	0	0	0	0
0	2	50,000	1	0	0	0	0	0
0	2	100,000	0	0	1	0	0	0
1	0	20,000	1	0	0	0	0	0
2	0	30,000	1	0	0	0	0	0
1	4	30,000	1	0	0	0	0	0
0	5	80,000	1	0	0	0	0	0

SALDOS CAUSAS

KILOMETRO

KM	Clave
90	H ✡ ✡ ✡ ✡ ✡ ✡
100	A ✡ ✡ ✡ ✡
100	B ✡ ✡ ✡ ✡
105	A ✞ ✞ ✞ ✞ ✞ ✞
110	B ✞ ✞ ✞ ✞ ✞ ✞ ✞ ✞ ✞ ✞ ✞
125	A ✞ ✞ ✞ ✞ ✞ ✞ ✡ ✡ ✡ ✡ ✡ ✡ ✡
125	A ✡ ✡ ✡ ✡ ✡ ✡ ✡ ✡ ✡ ✡

NUMERO Y CLASIFICACION DE ACCIDENTES

CLAVE	CLASIFICACION DEL ACCIDENTE	CLAVE	CLASIFICACION DEL ACCIDENTE
A	SALIDA DEL CAMINO	COLISION SOBRE EL CAMINO	
		G	OTRO VEHÍCULO MOTOR EN TRÁNSITO
SIN COLISION SOBRE EL CAMINO		H	OTRO VEHÍCULO MOTOR POR ALCANCE
B	VOLCADURA	J	VEHÍCULO MOTOR ESTACIONADO
C	CAIDA DE PASAJERO	K	FERROCARRIL
D	INCENDIO	L	BICICLETA/MOTOCICLETA
E	OTROS	M	ANIMAL
P	CAIDA DE CARGA	N	OBJETO FIJO
Q	DESPRENDIMIENTO DE REMOLQUE	O	OTROS OBJETOS
COLISION SOBRE EL CAMINO		S	SIN DATO
F	PEATÓN (ATROPELLAMIENTO)		
R	VELOCIDAD EXCESIVA	ACCIDENTES EQUIVALENTES A DAÑOS MATERIALES	
		✞	UN MUERTO = 6 ACCIDENTES
		✡	UN HERIDO = 2 ACCIDENTES

DEL KM: 135+000
AL KM: 180+000

MUERTOS	HERIDOS	DAÑOS MATERIALES (S)	CONDUCTOR	PEATONAS	VEHICULOS	CAMINOS	GANADO	A. NAT. UR. AL.
0	0	15,000	1	0	0	0	0	0
0	4	20,000	1	0	0	0	0	0

SALDOS CAUSAS

KILOMETRO

KM	Clave
145	A
155	A ✡ ✡ ✡ ✡ ✡ ✡ ✡ ✡

NUMERO Y CLASIFICACION DE ACCIDENTES

CLAVE	CLASIFICACION DEL ACCIDENTE	CLAVE	CLASIFICACION DEL ACCIDENTE
A	SALIDA DEL CAMINO	COLISION SOBRE EL CAMINO	
		G	OTRO VEHÍCULO MOTOR EN TRÁNSITO
SIN COLISION SOBRE EL CAMINO		H	OTRO VEHÍCULO MOTOR POR ALCANCE
B	VOLCADURA	J	VEHÍCULO MOTOR ESTACIONADO
C	CAIDA DE PASAJERO	K	FERROCARRIL
D	INCENDIO	L	BICICLETA/MOTOCICLETA
E	OTROS	M	ANIMAL
P	CAIDA DE CARGA	N	OBJETO FIJO
Q	DESPRENDIMIENTO DE REMOLQUE	O	OTROS OBJETOS
COLISION SOBRE EL CAMINO		S	SIN DATO
F	PEATÓN (ATROPELLAMIENTO)		
R	VELOCIDAD EXCESIVA	ACCIDENTES EQUIVALENTES A DAÑOS MATERIALES	
		✞	UN MUERTO = 6 ACCIDENTES
		✡	UN HERIDO = 2 ACCIDENTES

ACCIDENTES POR KILOMETRO
2017

CARRETERA Y TRAMO: Cd. Obregón - Guaymas (Cuota) Cd. Obregón - T. Der. Libramiento de Guaymas (MEX-015D-015) INICIA EN KM: 0+000 FINALIZA EN KM: 107+800

DEL KM: 0+000
AL KM: 45+000

MUERTOS	HERIDOS	DAÑOS MATERIALES (S)	CONDUCTOR	PEATON	VEHICULO	CAMINO	CONDITIONS	AA. NA. TUR. AL.	KILOMETRO
0	1	140,000	1	0	0	0	0	0	0
0	1	25,000	1	0	0	0	0	0	
0	1	70,000	1	0	0	0	0	0	
0	0	800,000	1	0	0	0	0	0	
0	3	48,000	1	0	0	0	0	0	
1	0	10,500	1	0	0	0	0	0	
1	11	330,000	2	0	0	0	0	0	
0	1	290,000	1	0	0	0	0	0	
1	1	35,100	1	1	0	0	0	0	
0	2	140,000	1	0	0	0	0	0	
3	2	70,000	0	0	1	0	0	0	
1	1	85,000	1	0	0	0	0	0	

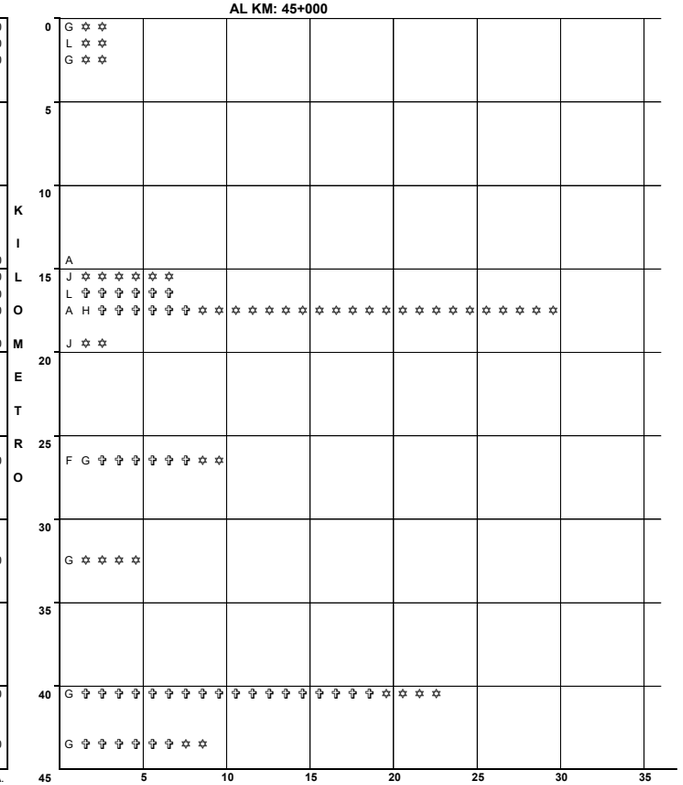

N U M E R O Y C L A S I F I C A C I O N D E A C C I D E N T E S

CLAVE	CLASIFICACION DEL ACCIDENTE	CLAVE	CLASIFICACION DEL ACCIDENTE
A	SALIDA DEL CAMINO	COLISION SOBRE EL CAMINO	
		G	OTRO VEHÍCULO MOTOR EN TRÁNSITO
SIN COLISION SOBRE EL CAMINO		**H**	OTRO VEHÍCULO MOTOR POR ALCANCE
B	VOLCADURA	**J**	VEHÍCULO MOTOR ESTACIONADO
C	CAIDA DE PASAJERO	**K**	FERROCARRIL
D	INCENDIO	**L**	BICICLETA/MOTOCICLETA
E	OTROS	**M**	ANIMAL
P	CAIDA DE CARGA	**N**	OBJETO FIJO
Q	DESPRENDIMIENTO DE REMOLQUE	**O**	OTROS OBJETOS
COLISION SOBRE EL CAMINO		**S**	SIN DATO
F	PEATÓN (ATROPELLAMIENTO)		
R	VELOCIDAD EXCESIVA	ACCIDENTES EQUIVALENTES A DAÑOS MATERIALES	
		✞	UN MUERTO = 6 ACCIDENTES
		✡	UN HERIDO = 2 ACCIDENTES

DEL KM: 45+000
AL KM: 90+000

MUERTOS	HERIDOS	DAÑOS MATERIALES (S)	CONDUCTOR	PEATON	VEHICULO	CAMINO	CONDITIONS	AA. NA. TUR. AL.	KILOMETRO
1	0	5,000	1	0	0	0	0	0	45
0	1	40,000	1	0	0	0	0	0	
0	1	10,500	1	0	0	0	0	0	
0	1	10,000	0	1	0	0	0	0	50
0	0	30,000	1	0	0	0	0	0	
0	0	80,000	1	0	0	0	0	0	55
									60
0	2	100,000	0	0	1	0	0	0	65
0	0	42,000	1	0	0	0	0	0	
1	0	285,000	2	0	0	0	0	0	70
1	3	130,000	1	0	0	0	0	0	75
0	2	210,000	0	0	1	0	0	0	
									80
0	1	77,000	2	0	0	0	0	0	85
0	3	840,000	3	0	0	0	0	0	

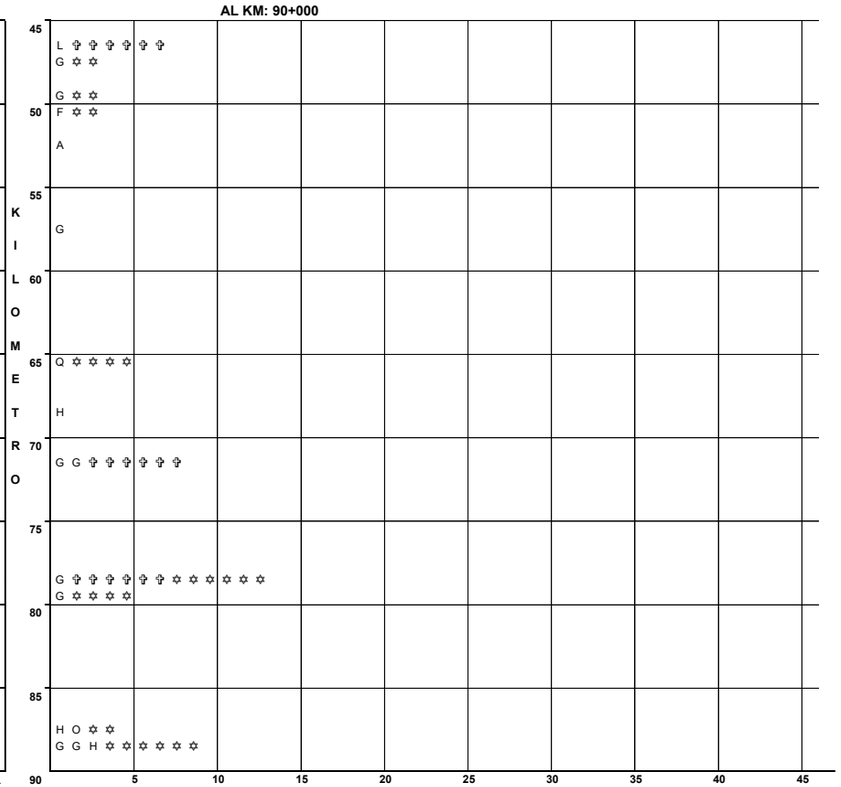

N U M E R O Y C L A S I F I C A C I O N D E A C C I D E N T E S

CLAVE	CLASIFICACION DEL ACCIDENTE	CLAVE	CLASIFICACION DEL ACCIDENTE
A	SALIDA DEL CAMINO	COLISION SOBRE EL CAMINO	
		G	OTRO VEHÍCULO MOTOR EN TRÁNSITO
SIN COLISION SOBRE EL CAMINO		**H**	OTRO VEHÍCULO MOTOR POR ALCANCE
B	VOLCADURA	**J**	VEHÍCULO MOTOR ESTACIONADO
C	CAIDA DE PASAJERO	**K**	FERROCARRIL
D	INCENDIO	**L**	BICICLETA/MOTOCICLETA
E	OTROS	**M**	ANIMAL
P	CAIDA DE CARGA	**N**	OBJETO FIJO
Q	DESPRENDIMIENTO DE REMOLQUE	**O**	OTROS OBJETOS
COLISION SOBRE EL CAMINO		**S**	SIN DATO
F	PEATÓN (ATROPELLAMIENTO)		
R	VELOCIDAD EXCESIVA	ACCIDENTES EQUIVALENTES A DAÑOS MATERIALES	
		✞	UN MUERTO = 6 ACCIDENTES
		✡	UN HERIDO = 2 ACCIDENTES

ACCIDENTES POR KILOMETRO
2017

CARRETERA Y TRAMO: Cd. Obregón - Guaymas (Cuota) Cd. Obregón - T. Der. Libramiento de Guaymas (MEX-015D-015) INICIA EN KM: 0+000 FINALIZA EN KM: 107+800

DEL KM: 90+000

AL KM: 107+800

MUERTOS	HERIDOS	DAÑOS MATERIALES (S)	CONDUCTOR	PEATON	VEHICULO	CAMION	GANADO	A. NA. TUR. AL	KILOMETRO
01	12	85,000	11	00	00	00	00	00	
		15,000							
SALDOS			CAUSAS						

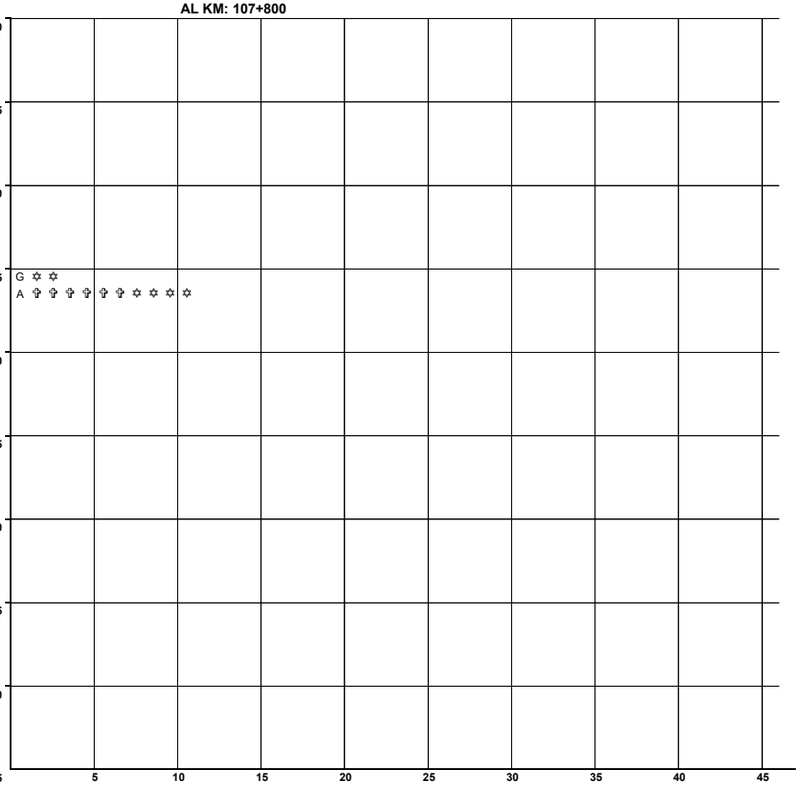

N U M E R O Y C L A S I F I C A C I O N D E A C C I D E N T E S

CLAVE	CLASIFICACION DEL ACCIDENTE
A	SALIDA DEL CAMINO
SIN COLISION SOBRE EL CAMINO	
B	VOLCADURA
C	CAIDA DE PASAJERO
D	INCENDIO
E	OTROS
P	CAIDA DE CARGA
Q	DESPRENDIMIENTO DE REMOLQUE
COLISION SOBRE EL CAMINO	
F	PEATÓN (ATROPELLAMIENTO)
R	VELOCIDAD EXCESIVA

CLAVE	CLASIFICACION DEL ACCIDENTE
COLISION SOBRE EL CAMINO	
G	OTRO VEHÍCULO MOTOR EN TRÁNSITO
H	OTRO VEHÍCULO MOTOR POR ALCANCE
J	VEHÍCULO MOTOR ESTACIONADO
K	FERROCARRIL
L	BICICLETA/MOTOCICLETA
M	ANIMAL
N	OBJETO FIJO
O	OTROS OBJETOS
S	SIN DATO

ACCIDENTES EQUIVALENTES A DAÑOS MATERIALES

✝ UN MUERTO = 6 ACCIDENTES

✡ UN HERIDO = 2 ACCIDENTES

ACCIDENTES POR KILOMETRO
2017

CARRETERA Y TRAMO: Empalme - Guaymas (Libre) (MEX-015) **INICIA EN KM: 107+800** **FINALIZA EN KM: 116+000**

DEL KM: 108+000
AL KM: 116+000

KILOMETRO	MUERTOS	HERIDOS	DAÑOS MATERIALES (S)	CONDUCTOR	PEATONES	VEHICULOS	CAMINO	GANADO	A. NAT. A. NAT.	CAUSAS
108	0	2	100,000	1	0	0	0	1	0	E G ✡ ✡ ✡ ✡

NUMERO Y CLASIFICACION DE ACCIDENTES

CLAVE	CLASIFICACION DEL ACCIDENTE	CLAVE	CLASIFICACION DEL ACCIDENTE
A	SALIDA DEL CAMINO		COLISION SOBRE EL CAMINO
		G	OTRO VEHÍCULO MOTOR EN TRÁNSITO
SIN COLISION SOBRE EL CAMINO		H	OTRO VEHÍCULO MOTOR POR ALCANCE
B	VOLCADURA	J	VEHÍCULO MOTOR ESTACIONADO
C	CAIDA DE PASAJERO	K	FERROCARRIL
D	INCENDIO	L	BICICLETA/MOTOCICLETA
E	OTROS	M	ANIMAL
P	CAIDA DE CARGA	N	OBJETO FIJO
Q	DESPRENDIMIENTO DE REMOLQUE	O	OTROS OBJETOS
COLISION SOBRE EL CAMINO		S	SIN DATO
F	PEATÓN (ATROPELLAMIENTO)		
R	VELOCIDAD EXCESIVA	ACCIDENTES EQUIVALENTES A DAÑOS MATERIALES	
		✟	UN MUERTO = 6 ACCIDENTES
		✡	UN HERIDO = 2 ACCIDENTES

ACCIDENTES POR KILOMETRO
2017

CARRETERA Y TRAMO: Guaymas - Hermosillo T. Der. Libramiento de Guaymas - Hermosillo (MEX-015D-015) INICIA EN KM: 133+000 FINALIZA EN KM: 252+000

DEL KM: 133+000
AL KM: 175+000

MUERTOS	HERIDOS	DAÑOS MATERIALES (S)	CONDUCTOR	COPAS	PEATON	VEHICULO	CAMION	GANADO	A. NAT. A. L	KILOMETRO	SALIDA DEL CAMINO
1	1	13,000	1	0	0	0	0	0	0	130	L ✝ ✝ ✝ ✝ ✝ ✡ ✡
										135	
										140	
1	2	110,000	2	0	0	0	0	0	0	145	G L ✝ ✝ ✝ ✝ ✝ ✝ ✡ ✡ ✡ ✡
0	6	65,000	1	0	0	0	0	0	0	150	G ✡ ✡ ✡ ✡ ✡ ✡ ✡ ✡ ✡ ✡ ✡ ✡
1	1	130,000	1	0	0	0	0	0	0	155	J ✝ ✝ ✝ ✝ ✝ ✝ ✡ ✡
0	2	70,000	1	0	0	0	0	0	0	160	A ✡ ✡ ✡ ✡
0 0 0	0 1 0	58,000 80,000 20,000	1 1 1	0 0 0	0 0 0	0 0 0	0 0 0	0 0 0	0 0 0	165	G G ✡ ✡ N
										170	
										175	

5 10 15 20 25 30 35 40 45

N U M E R O Y C L A S I F I C A C I O N D E A C C I D E N T E S

CLAVE	CLASIFICACION DEL ACCIDENTE	CLAVE	CLASIFICACION DEL ACCIDENTE
A	SALIDA DEL CAMINO	COLISION SOBRE EL CAMINO	
		G	OTRO VEHÍCULO MOTOR EN TRÁNSITO
SIN COLISION SOBRE EL CAMINO		H	OTRO VEHÍCULO MOTOR POR ALCANCE
B	VOLCADURA	J	VEHÍCULO MOTOR ESTACIONADO
C	CAIDA DE PASAJERO	K	FERROCARRIL
D	INCENDIO	L	BICICLETA/MOTOCICLETA
E	OTROS	M	ANIMAL
P	CAIDA DE CARGA	N	OBJETO FIJO
Q	DESPRENDIMIENTO DE REMOLQUE	O	OTROS OBJETOS
COLISION SOBRE EL CAMINO		S	SIN DATO
F	PEATÓN (ATROPELLAMIENTO)		
R	VELOCIDAD EXCESIVA	ACCIDENTES EQUIVALENTES A DAÑOS MATERIALES	
		✝	UN MUERTO = 6 ACCIDENTES
		✡	UN HERIDO = 2 ACCIDENTES

DEL KM: 175+000
AL KM: 220+000

MUERTOS	HERIDOS	DAÑOS MATERIALES (S)	CONDUCTOR	COPAS	PEATON	VEHICULO	CAMION	GANADO	A. NAT. A. L	KILOMETRO	SALIDA DEL CAMINO
0 0	2 6	425,000 390,000	2 1	0 0	0 0	0 0	0 0	0 0		175	G N ✡ ✡ ✡ ✡ G ✡ ✡ ✡ ✡ ✡ ✡ ✡ ✡ ✡ ✡ ✡ ✡
										180	
0	4	770,000	1	0	0	0	0	0		185	G ✡ ✡ ✡ ✡ ✡ ✡ ✡ ✡
0	1	26,000	2	0	0	0	0	0			A L ✡ ✡
0	2	690,000	1	0	0	0	0	0		190	G ✡ ✡ ✡ ✡
0 1 0	3 1 1	150,000 155,000 115,000	1 1 1	0 0 0	0 0 0	0 0 0	0 0 0	0 0 0		195	G ✡ ✡ ✡ ✡ ✡ ✡ G ✝ ✝ ✝ ✝ ✝ ✝ ✡ ✡ G ✡ ✡
										200	
										205	
1 0	0 5	35,000 60,000	0 1	1 0	0 0	0 0	0 0	0 0		210	F ✝ ✝ ✝ ✝ ✝ ✝ G ✡ ✡ ✡ ✡ ✡ ✡ ✡ ✡ ✡ ✡
										215	
										220	

5 10 15 20 25 30 35 40 45

N U M E R O Y C L A S I F I C A C I O N D E A C C I D E N T E S

CLAVE	CLASIFICACION DEL ACCIDENTE	CLAVE	CLASIFICACION DEL ACCIDENTE
A	SALIDA DEL CAMINO	COLISION SOBRE EL CAMINO	
		G	OTRO VEHÍCULO MOTOR EN TRÁNSITO
SIN COLISION SOBRE EL CAMINO		H	OTRO VEHÍCULO MOTOR POR ALCANCE
B	VOLCADURA	J	VEHÍCULO MOTOR ESTACIONADO
C	CAIDA DE PASAJERO	K	FERROCARRIL
D	INCENDIO	L	BICICLETA/MOTOCICLETA
E	OTROS	M	ANIMAL
P	CAIDA DE CARGA	N	OBJETO FIJO
Q	DESPRENDIMIENTO DE REMOLQUE	O	OTROS OBJETOS
COLISION SOBRE EL CAMINO		S	SIN DATO
F	PEATÓN (ATROPELLAMIENTO)		
R	VELOCIDAD EXCESIVA	ACCIDENTES EQUIVALENTES A DAÑOS MATERIALES	
		✝	UN MUERTO = 6 ACCIDENTES
		✡	UN HERIDO = 2 ACCIDENTES

ACCIDENTES POR KILOMETRO
2017

CARRETERA Y TRAMO: Guaymas - Hermosillo T. Der. Libramiento de Guaymas - Hermosillo (MEX-015D-015) INICIA EN KM: 133+000 FINALIZA EN KM: 252+000

DEL KM: 220+000

AL KM: 265+000

SALDOS	MUERTOS	HERIDOS	DAÑOS MATERIALES (S)	CAUSAS	CONDUCTOR	PEATON	VEHICULO	CAMINO	GANADO	A. NAT. UR. AL
	0	1	50,000		1	0	0	0	0	0
	0	4	900,000		1	0	0	0	0	0
	1	0	50,000		1	0	0	0	0	0
	0	2	50,000		1	0	0	0	0	0
	1	5	330,000		1	0	0	1	0	0
	0	1	72,000		1	0	1	0	0	0
	0	0	55,000		1	0	0	0	0	0
	0	0	6,000		1	0	0	0	0	0
	0	1	90,000		1	0	0	0	0	0

KILOMETRO	
220	
225	G ✡ ✡
	G ✡ ✡ ✡ ✡ ✡ ✡ ✡ ✡ ✡
230	A ✞ ✞ ✞ ✞ ✞ ✞
	A ✡ ✡ ✡ ✡
	A A ✞ ✞ ✞ ✞ ✞ ✞ ✡ ✡ ✡ ✡ ✡ ✡ ✡ ✡ ✡ ✡
235	
240	A Q ✡ ✡
245	G
	G
	H ✡ ✡
250	
255	
260	
265	

5 10 15 20 25 30 35 40 45

N U M E R O Y C L A S I F I C A C I O N D E A C C I D E N T E S

CLAVE	CLASIFICACION DEL ACCIDENTE	CLAVE	CLASIFICACION DEL ACCIDENTE
A	SALIDA DEL CAMINO	COLISION SOBRE EL CAMINO	
		G	OTRO VEHÍCULO MOTOR EN TRÁNSITO
SIN COLISION SOBRE EL CAMINO		**H**	OTRO VEHÍCULO MOTOR POR ALCANCE
B	VOLCADURA	**J**	VEHÍCULO MOTOR ESTACIONADO
C	CAIDA DE PASAJERO	**K**	FERROCARRIL
D	INCENDIO	**L**	BICICLETA/MOTOCICLETA
E	OTROS	**M**	ANIMAL
P	CAIDA DE CARGA	**N**	OBJETO FIJO
Q	DESPRENDIMIENTO DE REMOLQUE	**O**	OTROS OBJETOS
COLISION SOBRE EL CAMINO		**S**	SIN DATO
F	PEATÓN (ATROPELLAMIENTO)		
R	VELOCIDAD EXCESIVA	ACCIDENTES EQUIVALENTES A DAÑOS MATERIALES	
		✞	UN MUERTO = 6 ACCIDENTES
		✡	UN HERIDO = 2 ACCIDENTES

ACCIDENTES POR KILOMETRO
2017

CARRETERA Y TRAMO: Hermosillo - Magdalena de Kino (Cuota) (MEX-015D-015) INICIA EN KM: 0+000 FINALIZA EN KM: 181+200

DEL KM: 0+000
AL KM: 45+000

MUERTOS	HERIDOS	DAÑOS MATERIALES (S)	CONDUCTOR	COPAS	VEHICULO	CAMINO	GANADO	A. NAT. UR. AL.
0	0	15,000	1	0	0	0	0	0
0	0	50,000	1	0	0	0	0	0
0	3	25,000	1	0	0	0	0	0
0	2	55,000	1	0	0	0	0	0
0	6	30,000	0	0	1	0	0	0

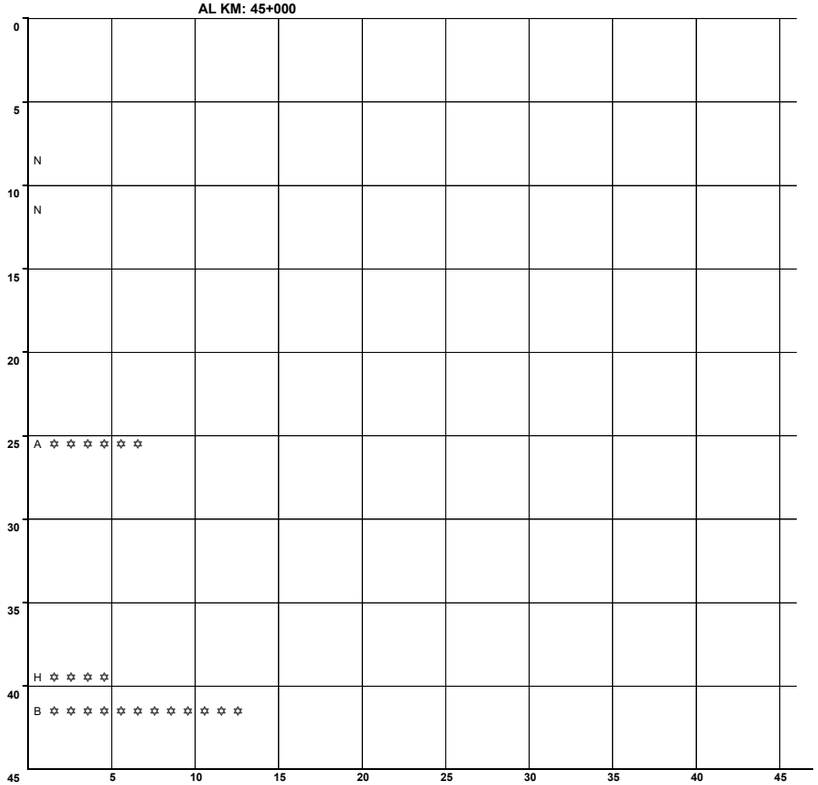

N U M E R O Y C L A S I F I C A C I O N D E A C C I D E N T E S

CLAVE	CLASIFICACION DEL ACCIDENTE	CLAVE	CLASIFICACION DEL ACCIDENTE
		COLISION SOBRE EL CAMINO	
A	SALIDA DEL CAMINO	G	OTRO VEHÍCULO MOTOR EN TRÁNSITO
SIN COLISION SOBRE EL CAMINO		H	OTRO VEHÍCULO MOTOR POR ALCANCE
B	VOLCADURA	J	VEHÍCULO MOTOR ESTACIONADO
C	CAIDA DE PASAJERO	K	FERROCARRIL
D	INCENDIO	L	BICICLETA/MOTOCICLETA
E	OTROS	M	ANIMAL
P	CAIDA DE CARGA	N	OBJETO FIJO
Q	DESPRENDIMIENTO DE REMOLQUE	O	OTROS OBJETOS
COLISION SOBRE EL CAMINO		S	SIN DATO
F	PEATÓN (ATROPELLAMIENTO)		
R	VELOCIDAD EXCESIVA	ACCIDENTES EQUIVALENTES A DAÑOS MATERIALES	
		✟	UN MUERTO = 6 ACCIDENTES
		✡	UN HERIDO = 2 ACCIDENTES

DEL KM: 45+000
AL KM: 90+000

MUERTOS	HERIDOS	DAÑOS MATERIALES (S)	CONDUCTOR	COPAS	VEHICULO	CAMINO	GANADO	A. NAT. UR. AL.
0	1	30,000	1	0	0	0	0	0
1	2	100,000	1	0	0	0	0	0
0	2	330,000	2	0	0	0	0	0
1	3	250,000	1	0	0	0	0	0
2	12	30,000	1	0	0	0	0	0
0	0	580,000	2	0	0	0	0	0

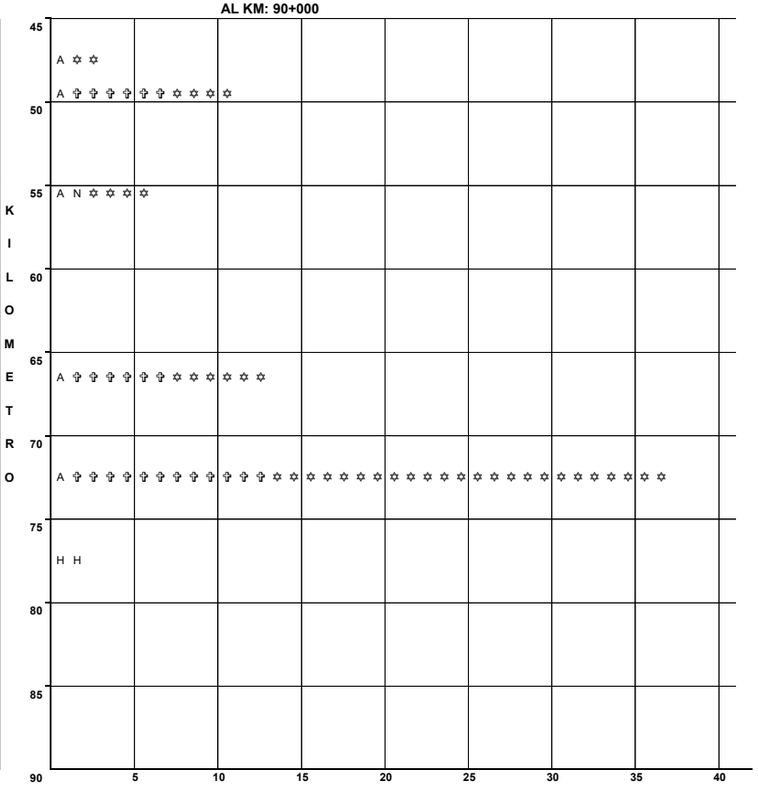

N U M E R O Y C L A S I F I C A C I O N D E A C C I D E N T E S

CLAVE	CLASIFICACION DEL ACCIDENTE	CLAVE	CLASIFICACION DEL ACCIDENTE
		COLISION SOBRE EL CAMINO	
A	SALIDA DEL CAMINO	G	OTRO VEHÍCULO MOTOR EN TRÁNSITO
SIN COLISION SOBRE EL CAMINO		H	OTRO VEHÍCULO MOTOR POR ALCANCE
B	VOLCADURA	J	VEHÍCULO MOTOR ESTACIONADO
C	CAIDA DE PASAJERO	K	FERROCARRIL
D	INCENDIO	L	BICICLETA/MOTOCICLETA
E	OTROS	M	ANIMAL
P	CAIDA DE CARGA	N	OBJETO FIJO
Q	DESPRENDIMIENTO DE REMOLQUE	O	OTROS OBJETOS
COLISION SOBRE EL CAMINO		S	SIN DATO
F	PEATÓN (ATROPELLAMIENTO)		
R	VELOCIDAD EXCESIVA	ACCIDENTES EQUIVALENTES A DAÑOS MATERIALES	
		✟	UN MUERTO = 6 ACCIDENTES
		✡	UN HERIDO = 2 ACCIDENTES

ACCIDENTES POR KILOMETRO
2017

CARRETERA Y TRAMO: Hermosillo - Magdalena de Kino (Cuota) (MEX-015D-015) INICIA EN KM: 0+000 FINALIZA EN KM: 181+200

DEL KM: 90+000
AL KM: 135+000

MUERTOS	HERIDOS	DAÑOS MATERIALES (S)	COND. CULPA	PEATON	VEHIC.	CAMION	GANADO	A. NAT. A. L.
0	3	80,000	0	0	1	0	0	0
0	1	190,000	1	0	0	0	0	0
0	1	40,000	1	0	0	0	0	0
0	1	100,000	1	0	0	0	0	0
1	1	50,000	1	0	0	0	0	0
0	1	25,000	1	0	0	0	0	0

SALDOS CAUSAS

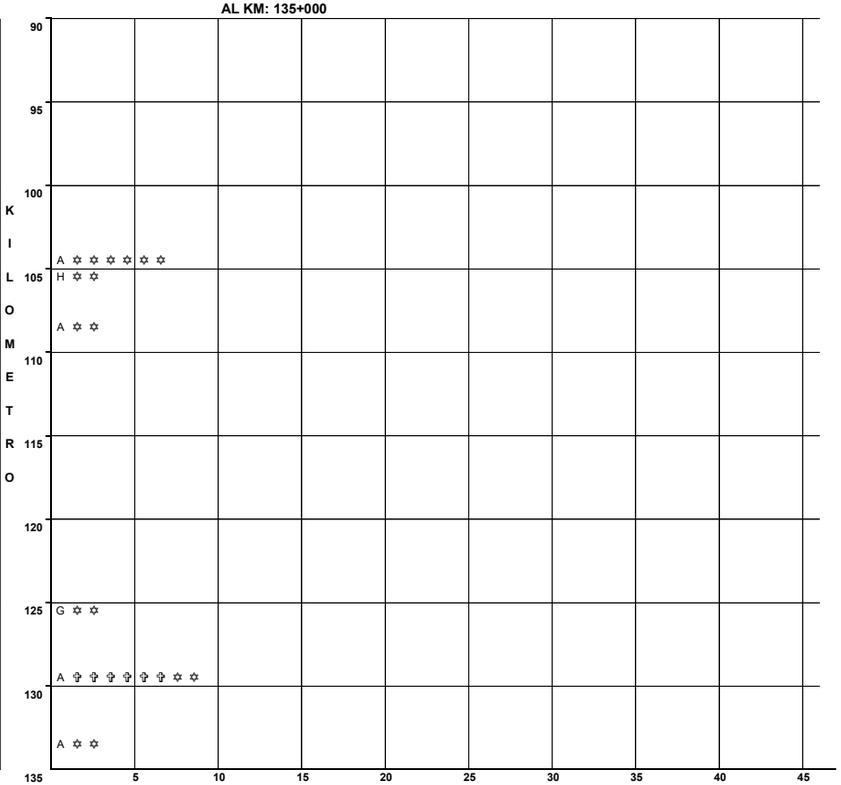

N U M E R O Y C L A S I F I C A C I O N D E A C C I D E N T E S

CLAVE	CLASIFICACION DEL ACCIDENTE	CLAVE	CLASIFICACION DEL ACCIDENTE
		COLISION SOBRE EL CAMINO	
A	SALIDA DEL CAMINO	**G**	OTRO VEHÍCULO MOTOR EN TRÁNSITO
SIN COLISION SOBRE EL CAMINO		**H**	OTRO VEHÍCULO MOTOR POR ALCANCE
B	VOLCADURA	**J**	VEHÍCULO MOTOR ESTACIONADO
C	CAIDA DE PASAJERO	**K**	FERROCARRIL
D	INCENDIO	**L**	BICICLETA/MOTOCICLETA
E	OTROS	**M**	ANIMAL
P	CAIDA DE CARGA	**N**	OBJETO FIJO
Q	DESPRENDIMIENTO DE REMOLQUE	**O**	OTROS OBJETOS
COLISION SOBRE EL CAMINO		**S**	SIN DATO
F	PEATÓN (ATROPELLAMIENTO)		
R	VELOCIDAD EXCESIVA	ACCIDENTES EQUIVALENTES A DAÑOS MATERIALES	
		✝	UN MUERTO = 6 ACCIDENTES
		✡	UN HERIDO = 2 ACCIDENTES

DEL KM: 135+000
AL KM: 180+000

MUERTOS	HERIDOS	DAÑOS MATERIALES (S)	COND. CULPA	PEATON	VEHIC.	CAMION	GANADO	A. NAT. A. L.
0	1	80,000	0	0	1	0	0	0
0	3	100,000	1	0	0	0	0	0
0	2	30,000	0	0	1	0	0	0
2	0	50,000	1	0	0	0	0	0
1	0	5,000	0	1	0	0	0	0
0	2	30,000	0	0	1	0	0	0
0	2	40,000	1	0	0	0	0	0
0	1	100,000	1	0	0	0	0	0
0	0	55,000	1	0	0	0	0	0
0	2	30,000	1	0	0	0	0	0
0	0	60,000	1	0	0	0	0	0
0	1	25,000	0	0	0	0	1	0

SALDOS CAUSAS

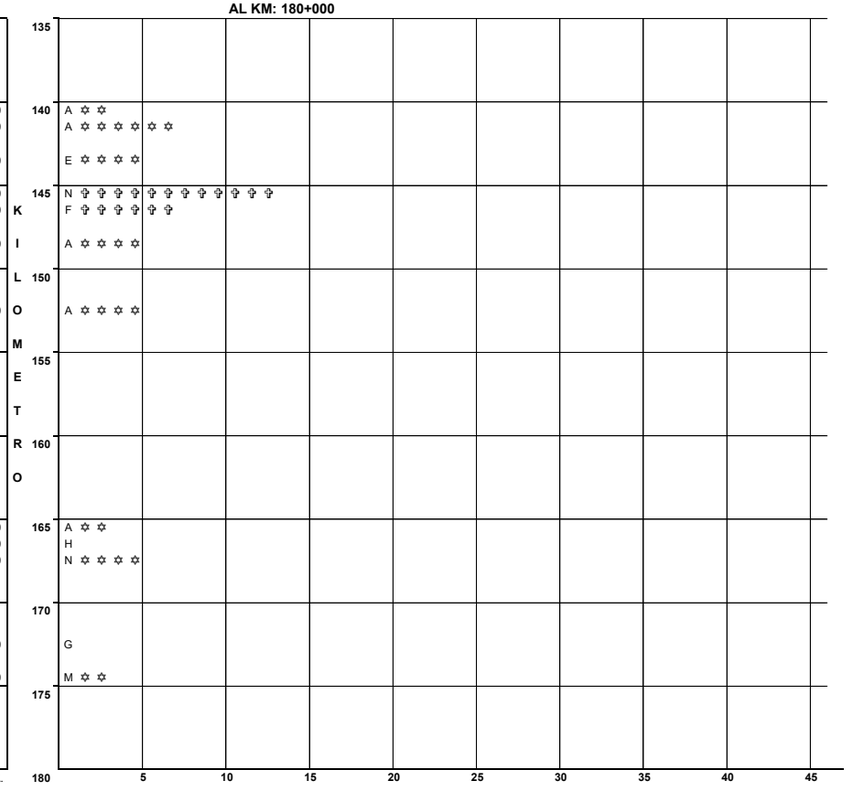

N U M E R O Y C L A S I F I C A C I O N D E A C C I D E N T E S

CLAVE	CLASIFICACION DEL ACCIDENTE	CLAVE	CLASIFICACION DEL ACCIDENTE
		COLISION SOBRE EL CAMINO	
A	SALIDA DEL CAMINO	**G**	OTRO VEHÍCULO MOTOR EN TRÁNSITO
SIN COLISION SOBRE EL CAMINO		**H**	OTRO VEHÍCULO MOTOR POR ALCANCE
B	VOLCADURA	**J**	VEHÍCULO MOTOR ESTACIONADO
C	CAIDA DE PASAJERO	**K**	FERROCARRIL
D	INCENDIO	**L**	BICICLETA/MOTOCICLETA
E	OTROS	**M**	ANIMAL
P	CAIDA DE CARGA	**N**	OBJETO FIJO
Q	DESPRENDIMIENTO DE REMOLQUE	**O**	OTROS OBJETOS
COLISION SOBRE EL CAMINO		**S**	SIN DATO
F	PEATÓN (ATROPELLAMIENTO)		
R	VELOCIDAD EXCESIVA	ACCIDENTES EQUIVALENTES A DAÑOS MATERIALES	
		✝	UN MUERTO = 6 ACCIDENTES
		✡	UN HERIDO = 2 ACCIDENTES

ACCIDENTES POR KILOMETRO
2017

CARRETERA Y TRAMO: Hermosillo - Magdalena de Kino (Cuota) (MEX-015D-015) INICIA EN KM: 0+000 FINALIZA EN KM: 181+200

DEL KM: 180+000
AL KM: 181+200

MUERTOS	HERIDOS	DAÑOS MATERIALES (S)	CONDUCTOR	PEATONES	VEHICULOS	CAMINO	GANADO	A. NAT. UR. AL.
1	2	128,000	2	0	0	0	0	0

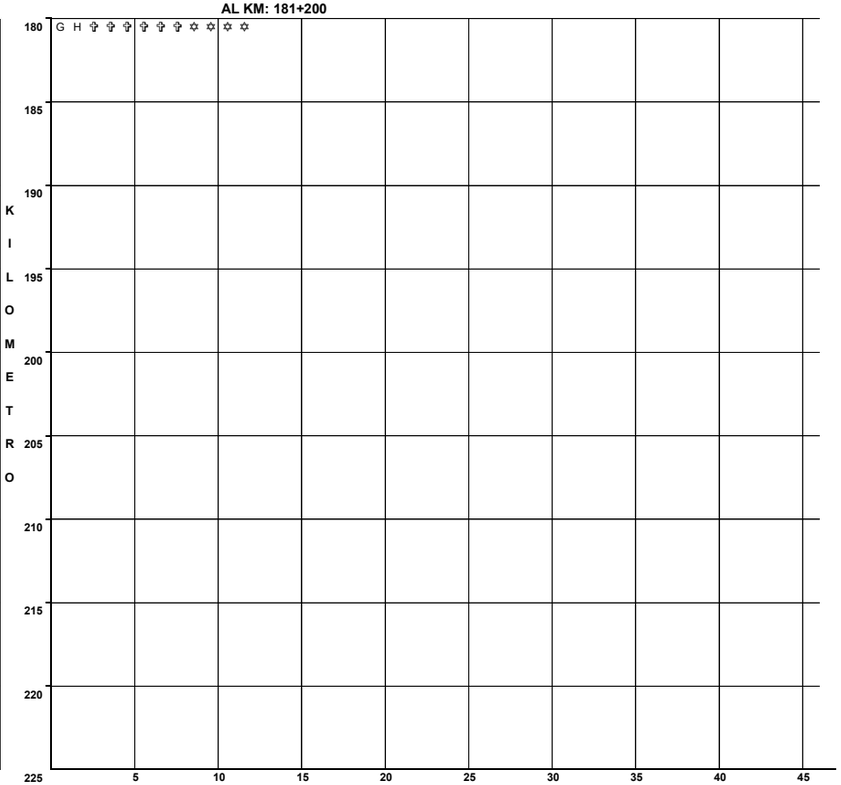

NUMERO Y CLASIFICACION DE ACCIDENTES

CLAVE	CLASIFICACION DEL ACCIDENTE	CLAVE	CLASIFICACION DEL ACCIDENTE
A	SALIDA DEL CAMINO	COLISION SOBRE EL CAMINO	
		G	OTRO VEHÍCULO MOTOR EN TRÁNSITO
SIN COLISION SOBRE EL CAMINO		**H**	OTRO VEHÍCULO MOTOR POR ALCANCE
B	VOLCADURA	**J**	VEHÍCULO MOTOR ESTACIONADO
C	CAIDA DE PASAJERO	**K**	FERROCARRIL
D	INCENDIO	**L**	BICICLETA/MOTOCICLETA
E	OTROS	**M**	ANIMAL
P	CAIDA DE CARGA	**N**	OBJETO FIJO
Q	DESPRENDIMIENTO DE REMOLQUE	**O**	OTROS OBJETOS
COLISION SOBRE EL CAMINO		**S**	SIN DATO
F	PEATÓN (ATROPELLAMIENTO)		
R	VELOCIDAD EXCESIVA	ACCIDENTES EQUIVALENTES A DAÑOS MATERIALES	
		✝	UN MUERTO = 6 ACCIDENTES
		✡	UN HERIDO = 2 ACCIDENTES

ACCIDENTES POR KILOMETRO
2017

CARRETERA Y TRAMO: Hermosillo - Yécora Hermosillo - Yepachic (MEX-016) INICIA EN KM: 0+000 FINALIZA EN KM: 350+000

DEL KM: 0+000
AL KM: 45+000

KILOMETRO	MUERTOS	HERIDOS	DAÑOS MATERIALES (S)	CONDUCTOR	PEATONES	VEHICULOS	CAMION	GANADO	A. NAT. UR. AL
25	0	2	35,000	1	0	0	0	0	0

A ✡ ✡ ✡ ✡

NUMERO Y CLASIFICACION DE ACCIDENTES

CLAVE	CLASIFICACION DEL ACCIDENTE
A	SALIDA DEL CAMINO
SIN COLISION SOBRE EL CAMINO	
B	VOLCADURA
C	CAIDA DE PASAJERO
D	INCENDIO
E	OTROS
P	CAIDA DE CARGA
Q	DESPRENDIMIENTO DE REMOLQUE
COLISION SOBRE EL CAMINO	
F	PEATÓN (ATROPELLAMIENTO)
R	VELOCIDAD EXCESIVA

CLAVE	CLASIFICACION DEL ACCIDENTE
COLISION SOBRE EL CAMINO	
G	OTRO VEHÍCULO MOTOR EN TRÁNSITO
H	OTRO VEHÍCULO MOTOR POR ALCANCE
J	VEHÍCULO MOTOR ESTACIONADO
K	FERROCARRIL
L	BICICLETA/MOTOCICLETA
M	ANIMAL
N	OBJETO FIJO
O	OTROS OBJETOS
S	SIN DATO

ACCIDENTES EQUIVALENTES A DAÑOS MATERIALES
🡅 UN MUERTO = 6 ACCIDENTES
✡ UN HERIDO = 2 ACCIDENTES

DEL KM: 45+000
AL KM: 90+000

KILOMETRO	MUERTOS	HERIDOS	DAÑOS MATERIALES (S)	CONDUCTOR	PEATONES	VEHICULOS	CAMION	GANADO	A. NAT. UR. AL

NUMERO Y CLASIFICACION DE ACCIDENTES

ACCIDENTES POR KILOMETRO
2017

CARRETERA Y TRAMO: Hermosillo - Yécora Hermosillo - Yepachic (MEX-016) INICIA EN KM: 0+000 FINALIZA EN KM: 350+000

DEL KM: 90+000
AL KM: 135+000

SALDOS			CAUSAS							KILOMETRO
MUERTOS	HERIDOS	DAÑOS MATERIALES (S)	CONDUCTOR	PEATONES	VEHICULOS	CAMINO	GANADO	A. NAT.	A. NAT.	
0	3	100,000	0	0	0	0	1	0		135

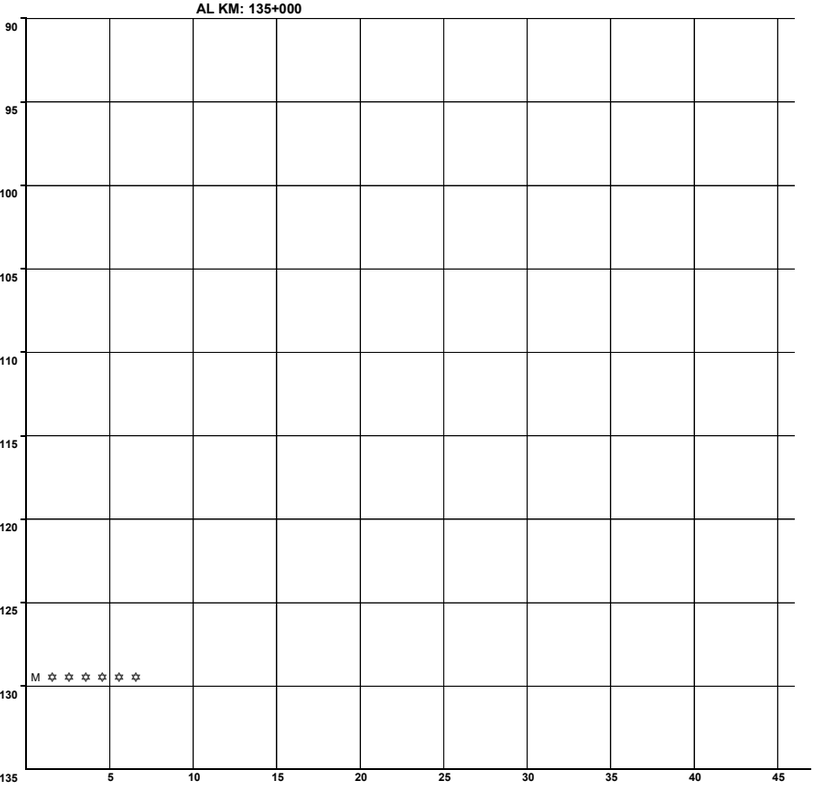

N U M E R O Y C L A S I F I C A C I O N D E A C C I D E N T E S

CLAVE	CLASIFICACION DEL ACCIDENTE	CLAVE	CLASIFICACION DEL ACCIDENTE
A	SALIDA DEL CAMINO	COLISION SOBRE EL CAMINO	
		G	OTRO VEHÍCULO MOTOR EN TRÁNSITO
SIN COLISION SOBRE EL CAMINO		H	OTRO VEHÍCULO MOTOR POR ALCANCE
B	VOLCADURA	J	VEHÍCULO MOTOR ESTACIONADO
C	CAIDA DE PASAJERO	K	FERROCARRIL
D	INCENDIO	L	BICICLETA/MOTOCICLETA
E	OTROS	M	ANIMAL
P	CAIDA DE CARGA	N	OBJETO FIJO
Q	DESPRENDIMIENTO DE REMOLQUE	O	OTROS OBJETOS
COLISION SOBRE EL CAMINO		S	SIN DATO
F	PEATÓN (ATROPELLAMIENTO)		
R	VELOCIDAD EXCESIVA	ACCIDENTES EQUIVALENTES A DAÑOS MATERIALES	
		✟	UN MUERTO = 6 ACCIDENTES
		✡	UN HERIDO = 2 ACCIDENTES

ACCIDENTES POR KILOMETRO
2017

CARRETERA Y TRAMO: Janos - Agua Prieta Lim. Edos. Chih./Son.- Agua Prieta (MEX-002) INICIA EN KM: 78+000 FINALIZA EN KM: 160+000

DEL KM: 78+000
AL KM: 120+000

KILOMETRO	MUERTOS	HERIDOS	DAÑOS MATERIALES (S)	CONDUCTOR	PEATONES	VEHICULOS	CAMIONES	GANADO	A. NAT. DUR. A. L.
80	0	0	50,000	1	0	0	0	0	0
105	0	0	80,000	1	0	0	0	0	0

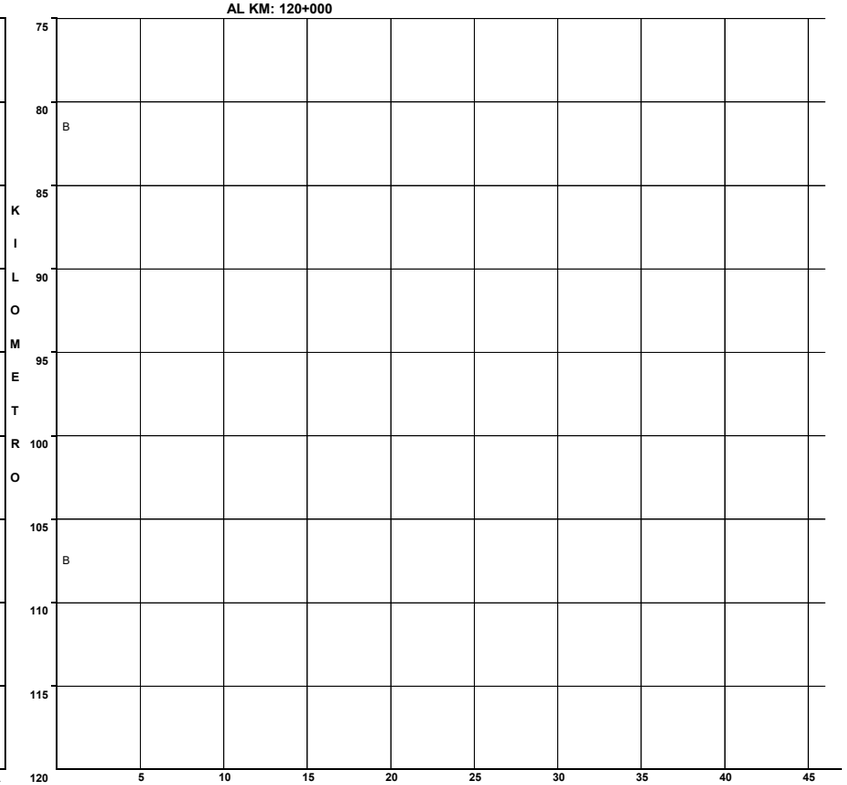

NUMERO Y CLASIFICACION DE ACCIDENTES

CLAVE	CLASIFICACION DEL ACCIDENTE	CLAVE	CLASIFICACION DEL ACCIDENTE
A	SALIDA DEL CAMINO	COLISION SOBRE EL CAMINO	
		G	OTRO VEHÍCULO MOTOR EN TRÁNSITO
SIN COLISION SOBRE EL CAMINO		**H**	OTRO VEHÍCULO MOTOR POR ALCANCE
B	VOLCADURA	**J**	VEHÍCULO MOTOR ESTACIONADO
C	CAIDA DE PASAJERO	**K**	FERROCARRIL
D	INCENDIO	**L**	BICICLETA/MOTOCICLETA
E	OTROS	**M**	ANIMAL
P	CAIDA DE CARGA	**N**	OBJETO FIJO
Q	DESPRENDIMIENTO DE REMOLQUE	**O**	OTROS OBJETOS
COLISION SOBRE EL CAMINO		**S**	SIN DATO
F	PEATÓN (ATROPELLAMIENTO)		
R	VELOCIDAD EXCESIVA	ACCIDENTES EQUIVALENTES A DAÑOS MATERIALES	
		✟	UN MUERTO = 6 ACCIDENTES
		✡	UN HERIDO = 2 ACCIDENTES

DEL KM: 120+000
AL KM: 165+000

KILOMETRO	MUERTOS	HERIDOS	DAÑOS MATERIALES (S)	CONDUCTOR	PEATONES	VEHICULOS	CAMIONES	GANADO	A. NAT. DUR. A. L.
150	0	2	30,000	1	0	0	0	0	0

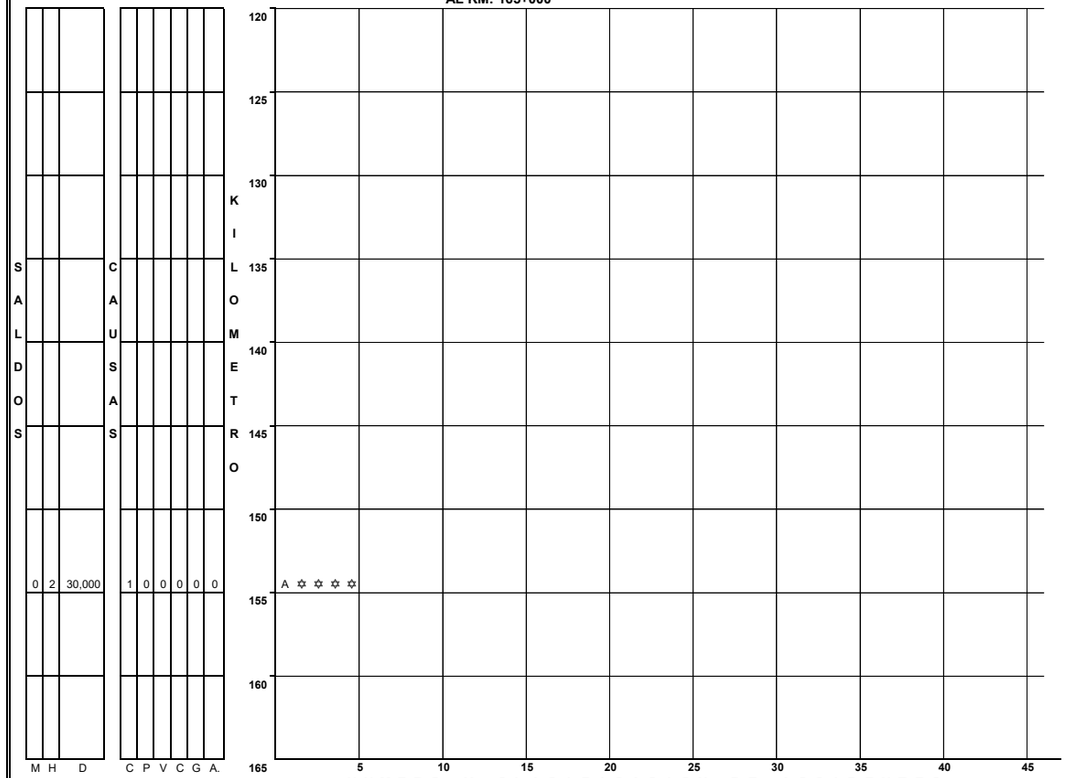

NUMERO Y CLASIFICACION DE ACCIDENTES

CLAVE	CLASIFICACION DEL ACCIDENTE	CLAVE	CLASIFICACION DEL ACCIDENTE
A	SALIDA DEL CAMINO	COLISION SOBRE EL CAMINO	
		G	OTRO VEHÍCULO MOTOR EN TRÁNSITO
SIN COLISION SOBRE EL CAMINO		**H**	OTRO VEHÍCULO MOTOR POR ALCANCE
B	VOLCADURA	**J**	VEHÍCULO MOTOR ESTACIONADO
C	CAIDA DE PASAJERO	**K**	FERROCARRIL
D	INCENDIO	**L**	BICICLETA/MOTOCICLETA
E	OTROS	**M**	ANIMAL
P	CAIDA DE CARGA	**N**	OBJETO FIJO
Q	DESPRENDIMIENTO DE REMOLQUE	**O**	OTROS OBJETOS
COLISION SOBRE EL CAMINO		**S**	SIN DATO
F	PEATÓN (ATROPELLAMIENTO)		
R	VELOCIDAD EXCESIVA	ACCIDENTES EQUIVALENTES A DAÑOS MATERIALES	
		✟	UN MUERTO = 6 ACCIDENTES
		✡	UN HERIDO = 2 ACCIDENTES

ACCIDENTES POR KILOMETRO
2017

CARRETERA Y TRAMO: Libramiento de Magdalena de Kino (Cuota) (MEX-015D-015) INICIA EN KM: 181+300 FINALIZA EN KM: 193+000

DEL KM: 181+000
AL KM: 193+000

MUERTOS	HERIDOS	DAÑOS MATERIALES (S)	CONDUCTOR	PEATONES	VEHICULOS	CAMINO	GANADO	A. NA. TUR. AL	KILOMETRO
0	2	71,500	1	1	0	0	0	0	185
1	0	5,000	0	1	0	0	0	0	

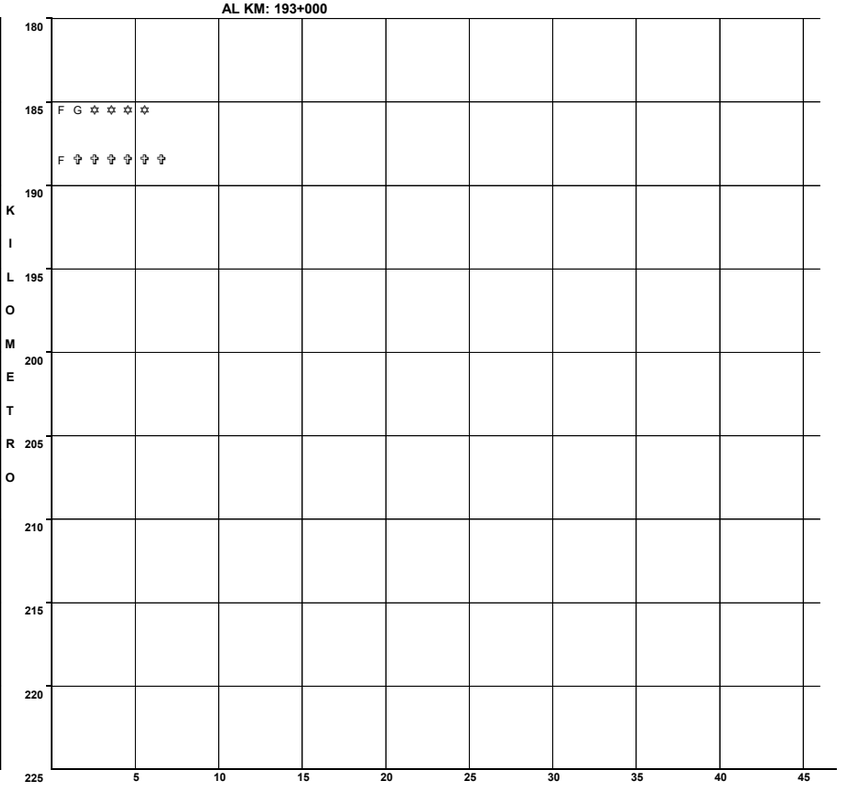

N U M E R O Y C L A S I F I C A C I O N D E A C C I D E N T E S

CLAVE	CLASIFICACION DEL ACCIDENTE	CLAVE	CLASIFICACION DEL ACCIDENTE
A	SALIDA DEL CAMINO		COLISION SOBRE EL CAMINO
		G	OTRO VEHÍCULO MOTOR EN TRÁNSITO
SIN COLISION SOBRE EL CAMINO		H	OTRO VEHÍCULO MOTOR POR ALCANCE
B	VOLCADURA	J	VEHÍCULO MOTOR ESTACIONADO
C	CAIDA DE PASAJERO	K	FERROCARRIL
D	INCENDIO	L	BICICLETA/MOTOCICLETA
E	OTROS	M	ANIMAL
P	CAIDA DE CARGA	N	OBJETO FIJO
Q	DESPRENDIMIENTO DE REMOLQUE	O	OTROS OBJETOS
COLISION SOBRE EL CAMINO		S	SIN DATO
F	PEATÓN (ATROPELLAMIENTO)		
R	VELOCIDAD EXCESIVA	ACCIDENTES	EQUIVALENTES A DAÑOS MATERIALES
		✞	UN MUERTO = 6 ACCIDENTES
		✡	UN HERIDO = 2 ACCIDENTES

ACCIDENTES POR KILOMETRO
2017

CARRETERA Y TRAMO: Los Mochis - Cd. Obregón (Cuota) Lim. Edos. Sin. /Son. - Cd. Obregón (MEX-015D-015) INICIA EN KM: 69+800 FINALIZA EN KM: 222+700

DEL KM: 70+000
AL KM: 115+000

MUERTOS	HERIDOS	DAÑOS MATERIALES (S)	CONDUCTOR	PEATONES	VEHICULOS	CAMIONES	GANADO	A. NA. TUR. AL
3	14	200,000	1	0	0	0	0	0
0	0	215,000	1	0	0	0	0	0

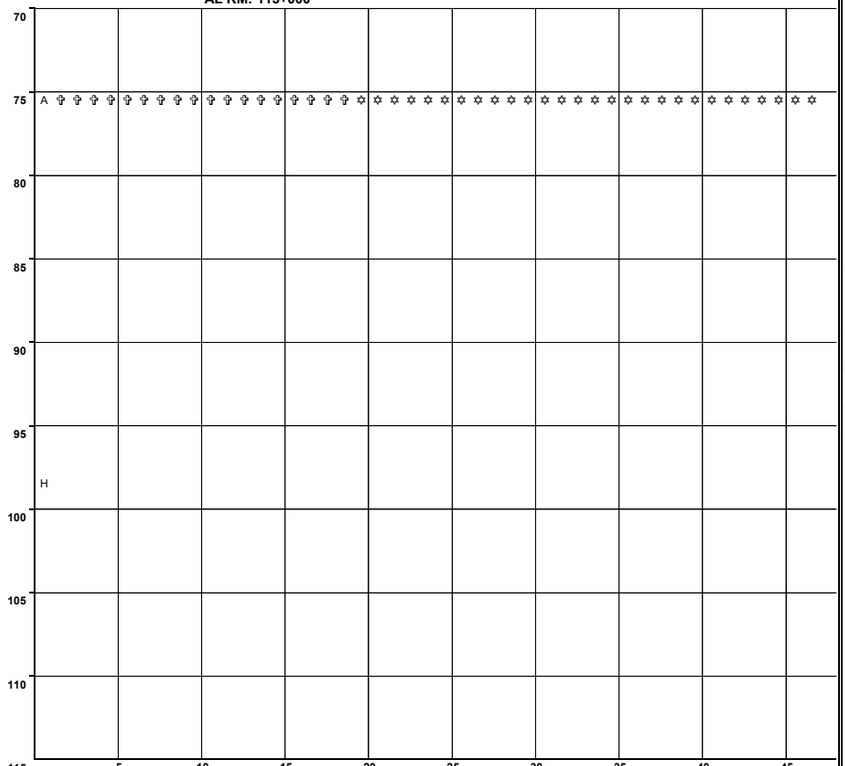

NUMERO Y CLASIFICACION DE ACCIDENTES

CLAVE	CLASIFICACION DEL ACCIDENTE	CLAVE	CLASIFICACION DEL ACCIDENTE
A	SALIDA DEL CAMINO	COLISION SOBRE EL CAMINO	
		G	OTRO VEHÍCULO MOTOR EN TRÁNSITO
SIN COLISION SOBRE EL CAMINO		H	OTRO VEHÍCULO MOTOR POR ALCANCE
B	VOLCADURA	J	VEHÍCULO MOTOR ESTACIONADO
C	CAIDA DE PASAJERO	K	FERROCARRIL
D	INCENDIO	L	BICICLETA/MOTOCICLETA
E	OTROS	M	ANIMAL
P	CAIDA DE CARGA	N	OBJETO FIJO
Q	DESPRENDIMIENTO DE REMOLQUE	O	OTROS OBJETOS
COLISION SOBRE EL CAMINO		S	SIN DATO
F	PEATÓN (ATROPELLAMIENTO)		
R	VELOCIDAD EXCESIVA	ACCIDENTES EQUIVALENTES A DAÑOS MATERIALES	
		✝	UN MUERTO = 6 ACCIDENTES
		✡	UN HERIDO = 2 ACCIDENTES

DEL KM: 115+000
AL KM: 160+000

MUERTOS	HERIDOS	DAÑOS MATERIALES (S)	CONDUCTOR	PEATONES	VEHICULOS	CAMIONES	GANADO	A. NA. TUR. AL
2	0	70,000	1	0	0	0	0	0
1	0	50,000	1	0	0	0	0	0
0	1	28,000	1	0	0	0	0	0
1	1	1,200,000	1	0	0	0	0	0
0	4	40,000	1	0	0	0	0	0
0	2	3,000	1	0	0	0	0	0

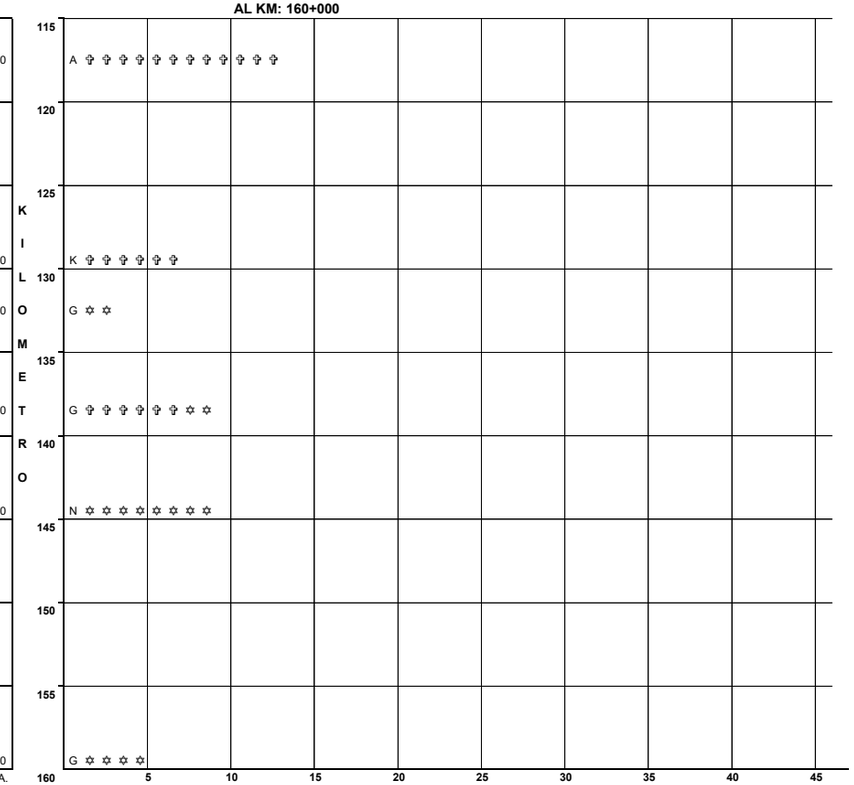

NUMERO Y CLASIFICACION DE ACCIDENTES

CLAVE	CLASIFICACION DEL ACCIDENTE	CLAVE	CLASIFICACION DEL ACCIDENTE
A	SALIDA DEL CAMINO	COLISION SOBRE EL CAMINO	
		G	OTRO VEHÍCULO MOTOR EN TRÁNSITO
SIN COLISION SOBRE EL CAMINO		H	OTRO VEHÍCULO MOTOR POR ALCANCE
B	VOLCADURA	J	VEHÍCULO MOTOR ESTACIONADO
C	CAIDA DE PASAJERO	K	FERROCARRIL
D	INCENDIO	L	BICICLETA/MOTOCICLETA
E	OTROS	M	ANIMAL
P	CAIDA DE CARGA	N	OBJETO FIJO
Q	DESPRENDIMIENTO DE REMOLQUE	O	OTROS OBJETOS
COLISION SOBRE EL CAMINO		S	SIN DATO
F	PEATÓN (ATROPELLAMIENTO)		
R	VELOCIDAD EXCESIVA	ACCIDENTES EQUIVALENTES A DAÑOS MATERIALES	
		✝	UN MUERTO = 6 ACCIDENTES
		✡	UN HERIDO = 2 ACCIDENTES

ACCIDENTES POR KILOMETRO
2017

CARRETERA Y TRAMO: Los Mochis - Cd. Obregón (Cuota) Lim. Edos. Sin. /Son. - Cd. Obregón (MEX-015D-015) INICIA EN KM: 69+800 FINALIZA EN KM: 222+700

DEL KM: 160+000
AL KM: 205+000

MUERTOS	HERIDOS	DAÑOS MATERIALES (S)	CONDUCTOR	PEATONES	VEHICULOS	CAMINO	GANADO	A. NAT. UR. AL.	KILOMETRO	CAUSAS
0	1	5,000	1	0	0	0	0	0	170	L ✡ ✡
1	0	15,000	1	0	0	0	0	0		L ✞ ✞ ✞ ✞ ✞ ✞
0	0	73,000	0	0	1	0	0	0	175	A
0	1	35,000	1	0	0	0	0	0		H ✡ ✡
0	1	15,000	1	0	0	0	0	0	190	H ✡ ✡
0	0	65,000	1	0	0	0	0	0		N

NUMERO Y CLASIFICACION DE ACCIDENTES

CLAVE	CLASIFICACION DEL ACCIDENTE	CLAVE	CLASIFICACION DEL ACCIDENTE
A	SALIDA DEL CAMINO	COLISION SOBRE EL CAMINO	
		G	OTRO VEHÍCULO MOTOR EN TRÁNSITO
SIN COLISION SOBRE EL CAMINO		**H**	OTRO VEHÍCULO MOTOR POR ALCANCE
B	VOLCADURA	**J**	VEHÍCULO MOTOR ESTACIONADO
C	CAIDA DE PASAJERO	**K**	FERROCARRIL
D	INCENDIO	**L**	BICICLETA/MOTOCICLETA
E	OTROS	**M**	ANIMAL
P	CAIDA DE CARGA	**N**	OBJETO FIJO
Q	DESPRENDIMIENTO DE REMOLQUE	**O**	OTROS OBJETOS
COLISION SOBRE EL CAMINO		**S**	SIN DATO
F	PEATÓN (ATROPELLAMIENTO)		
R	VELOCIDAD EXCESIVA	ACCIDENTES EQUIVALENTES A DAÑOS MATERIALES	
		✞	UN MUERTO = 6 ACCIDENTES
		✡	UN HERIDO = 2 ACCIDENTES

DEL KM: 205+000
AL KM: 222+700

MUERTOS	HERIDOS	DAÑOS MATERIALES (S)	CONDUCTOR	PEATONES	VEHICULOS	CAMINO	GANADO	A. NAT. UR. AL.	KILOMETRO	CAUSAS
0	4	135,000	2	0	0	0	0	0	210	G G ✡ ✡ ✡ ✡ ✡ ✡ ✡ ✡
0	0	80,000	1	0	0	0	0	0	215	K
0	1	45,000	2	0	0	0	0	0		G H ✡ ✡
0	1	6,500	1	0	0	0	0	0		L ✡ ✡

NUMERO Y CLASIFICACION DE ACCIDENTES

CLAVE	CLASIFICACION DEL ACCIDENTE	CLAVE	CLASIFICACION DEL ACCIDENTE
A	SALIDA DEL CAMINO	COLISION SOBRE EL CAMINO	
		G	OTRO VEHÍCULO MOTOR EN TRÁNSITO
SIN COLISION SOBRE EL CAMINO		**H**	OTRO VEHÍCULO MOTOR POR ALCANCE
B	VOLCADURA	**J**	VEHÍCULO MOTOR ESTACIONADO
C	CAIDA DE PASAJERO	**K**	FERROCARRIL
D	INCENDIO	**L**	BICICLETA/MOTOCICLETA
E	OTROS	**M**	ANIMAL
P	CAIDA DE CARGA	**N**	OBJETO FIJO
Q	DESPRENDIMIENTO DE REMOLQUE	**O**	OTROS OBJETOS
COLISION SOBRE EL CAMINO		**S**	SIN DATO
F	PEATÓN (ATROPELLAMIENTO)		
R	VELOCIDAD EXCESIVA	ACCIDENTES EQUIVALENTES A DAÑOS MATERIALES	
		✞	UN MUERTO = 6 ACCIDENTES
		✡	UN HERIDO = 2 ACCIDENTES

ACCIDENTES POR KILOMETRO
2017

CARRETERA Y TRAMO: Magdalena de Kino - Nogales (Cuota) (MEX-015D) INICIA EN KM: 193+000 FINALIZA EN KM: 264+000

DEL KM: 193+000
AL KM: 235+000

KM	MUERTOS	HERIDOS	DAÑOS MATERIALES (S)	CONDUCTOR	COPAS	PEATON	VEHICULO	CAMINO	GANADO	A. NAT.	A. NAT.
193	1	0	50,000	1	1	0	0	0	0	0	F G ✝ ✝ ✝ ✝ ✝ ✝
	0	0	58,000	1	0	0	0	0	0	0	H
194	1	0	5,000	0	1	0	0	0	0	0	F ✝ ✝ ✝ ✝ ✝ ✝
195	1	1	90,000	1	0	0	0	0	0	0	G ✝ ✝ ✝ ✝ ✝ ✝ ✡ ✡
	0	3	50,000	1	0	0	0	0	0	0	G ✡ ✡ ✡ ✡ ✡ ✡
196	1	2	118,000	2	0	0	0	0	0	0	G G ✝ ✝ ✝ ✝ ✝ ✝ ✡ ✡ ✡ ✡
	0	0	25,000	1	0	0	0	0	0	0	G
197	1	0	20,000	0	1	0	0	0	0	0	F ✝ ✝ ✝ ✝ ✝ ✝
	1	1	65,000	1	0	0	0	0	0	0	L ✝ ✝ ✝ ✝ ✝ ✝ ✡ ✡
	0	0	40,000	1	0	0	0	0	0	0	G
198	1	0	60,000	1	0	0	0	0	0	0	G ✝ ✝ ✝ ✝ ✝ ✝
199	1	0	20,000	1	0	0	0	0	0	0	N ✝ ✝ ✝ ✝ ✝ ✝
200	0	5	50,000	1	0	0	0	0	0	0	G ✡ ✡ ✡ ✡ ✡ ✡ ✡ ✡ ✡ ✡
201	0	1	140,000	1	0	0	0	0	0	0	G ✡ ✡
	1	3	175,000	2	0	0	0	0	0	0	G G ✝ ✝ ✝ ✝ ✝ ✝ ✡ ✡ ✡ ✡ ✡ ✡

KILOMETROS

NUMERO Y CLASIFICACION DE ACCIDENTES

CLAVE	CLASIFICACION DEL ACCIDENTE	CLAVE	CLASIFICACION DEL ACCIDENTE
A	SALIDA DEL CAMINO	COLISION SOBRE EL CAMINO	
		G	OTRO VEHÍCULO MOTOR EN TRÁNSITO
SIN COLISION SOBRE EL CAMINO		**H**	OTRO VEHÍCULO MOTOR POR ALCANCE
B	VOLCADURA	**J**	VEHÍCULO MOTOR ESTACIONADO
C	CAIDA DE PASAJERO	**K**	FERROCARRIL
D	INCENDIO	**L**	BICICLETA/MOTOCICLETA
E	OTROS	**M**	ANIMAL
P	CAIDA DE CARGA	**N**	OBJETO FIJO
Q	DESPRENDIMIENTO DE REMOLQUE	**O**	OTROS OBJETOS
COLISION SOBRE EL CAMINO		**S**	SIN DATO
F	PEATÓN (ATROPELLAMIENTO)		
R	VELOCIDAD EXCESIVA	ACCIDENTES EQUIVALENTES A DAÑOS MATERIALES	
		✝	UN MUERTO = 6 ACCIDENTES
		✡	UN HERIDO = 2 ACCIDENTES

DEL KM: 235+000
AL KM: 280+000

KM	MUERTOS	HERIDOS	DAÑOS MATERIALES (S)	CONDUCTOR	COPAS	PEATON	VEHICULO	CAMINO	GANADO	A. NAT.	A. NAT.
235	0	1	35,000	1	0	0	0	0	0	0	G ✡ ✡
	1	0	10,000	0	1	0	0	0	0	0	F ✝ ✝ ✝ ✝ ✝ ✝
236											
237											
238											
239											
240	1	3	90,000	1	0	0	0	1	0	0	G M ✝ ✝ ✝ ✝ ✝ ✝ ✡ ✡ ✡ ✡ ✡ ✡
241	0	1	10,000	1	0	0	0	0	0	0	A ✡ ✡
	0	1	50,000	1	0	0	0	0	0	0	G ✡ ✡
242	1	4	145,000	2	0	0	0	0	0	0	G L ✝ ✝ ✝ ✝ ✝ ✝ ✡ ✡ ✡ ✡ ✡ ✡ ✡ ✡
	0	0	15,000	0	0	0	0	1	0	0	M
243											
244											
245											
246											
247											
248											
249											
250											
251											
252											
253											
254											
255											
256											
257											
258											
259											
260											
261											
262											
263											
264											

KILOMETROS

NUMERO Y CLASIFICACION DE ACCIDENTES

CLAVE	CLASIFICACION DEL ACCIDENTE	CLAVE	CLASIFICACION DEL ACCIDENTE
A	SALIDA DEL CAMINO	COLISION SOBRE EL CAMINO	
		G	OTRO VEHÍCULO MOTOR EN TRÁNSITO
SIN COLISION SOBRE EL CAMINO		**H**	OTRO VEHÍCULO MOTOR POR ALCANCE
B	VOLCADURA	**J**	VEHÍCULO MOTOR ESTACIONADO
C	CAIDA DE PASAJERO	**K**	FERROCARRIL
D	INCENDIO	**L**	BICICLETA/MOTOCICLETA
E	OTROS	**M**	ANIMAL
P	CAIDA DE CARGA	**N**	OBJETO FIJO
Q	DESPRENDIMIENTO DE REMOLQUE	**O**	OTROS OBJETOS
COLISION SOBRE EL CAMINO		**S**	SIN DATO
F	PEATÓN (ATROPELLAMIENTO)		
R	VELOCIDAD EXCESIVA	ACCIDENTES EQUIVALENTES A DAÑOS MATERIALES	
		✝	UN MUERTO = 6 ACCIDENTES
		✡	UN HERIDO = 2 ACCIDENTES

ACCIDENTES POR KILOMETRO
2017

CARRETERA Y TRAMO: Magdalena de Kino - Nogales (Libre) (MEX-015) INICIA EN KM: 264+000 FINALIZA EN KM: 272+700

DEL KM: 264+000
AL KM: 272+700

KILOMETRO	MUERTOS	HERIDOS	DAÑOS MATERIALES (S)	CONDUCTOR	PEATONES	VEHICULOS	CAMINO	GANADO	A. NA. TUR. AL
264	0	2	50,500	1	1	0	0	0	0
265	0	0	67,000	2	0	0	0	0	0
	0	0	10,000	1	0	0	0	0	0

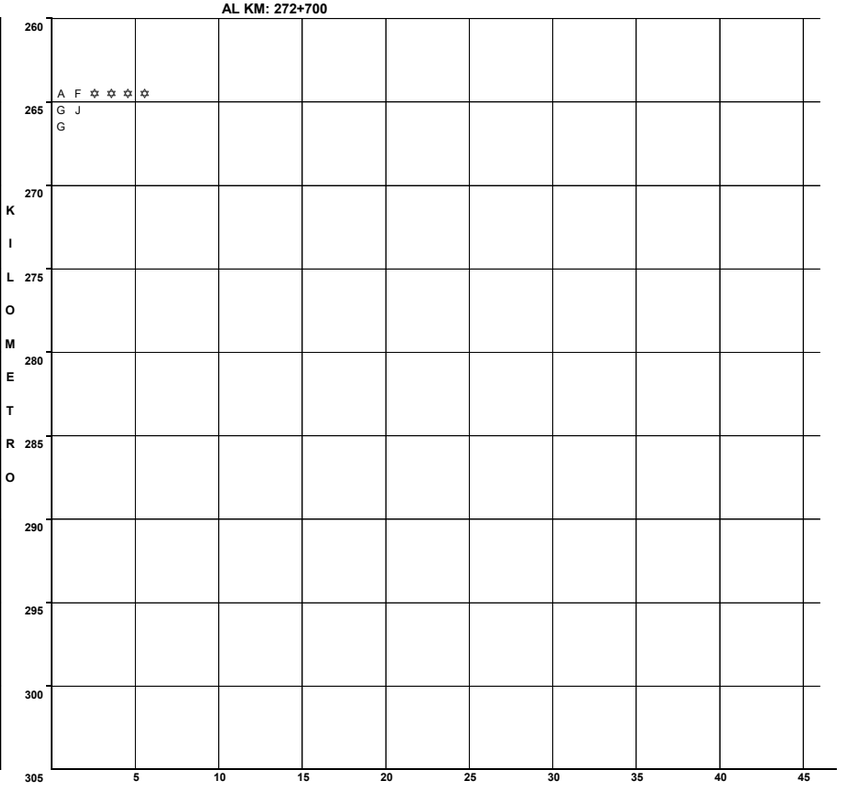

N U M E R O Y C L A S I F I C A C I O N D E A C C I D E N T E S

CLAVE	CLASIFICACION DEL ACCIDENTE	CLAVE	CLASIFICACION DEL ACCIDENTE
A	SALIDA DEL CAMINO	COLISION SOBRE EL CAMINO	
		G	OTRO VEHÍCULO MOTOR EN TRÁNSITO
SIN COLISION SOBRE EL CAMINO		**H**	OTRO VEHÍCULO MOTOR POR ALCANCE
B	VOLCADURA	**J**	VEHÍCULO MOTOR ESTACIONADO
C	CAIDA DE PASAJERO	**K**	FERROCARRIL
D	INCENDIO	**L**	BICICLETA/MOTOCICLETA
E	OTROS	**M**	ANIMAL
P	CAIDA DE CARGA	**N**	OBJETO FIJO
Q	DESPRENDIMIENTO DE REMOLQUE	**O**	OTROS OBJETOS
COLISION SOBRE EL CAMINO		**S**	SIN DATO
F	PEATÓN (ATROPELLAMIENTO)		
R	VELOCIDAD EXCESIVA	ACCIDENTES EQUIVALENTES A DAÑOS MATERIALES	
		✟	UN MUERTO = 6 ACCIDENTES
		✡	UN HERIDO = 2 ACCIDENTES

ACCIDENTES POR KILOMETRO
2017

CARRETERA Y TRAMO: Moctezuma - Agua Prieta (MEX-017) INICIA EN KM: 0+000 FINALIZA EN KM: 193+700

DEL KM: 0+000
AL KM: 45+000

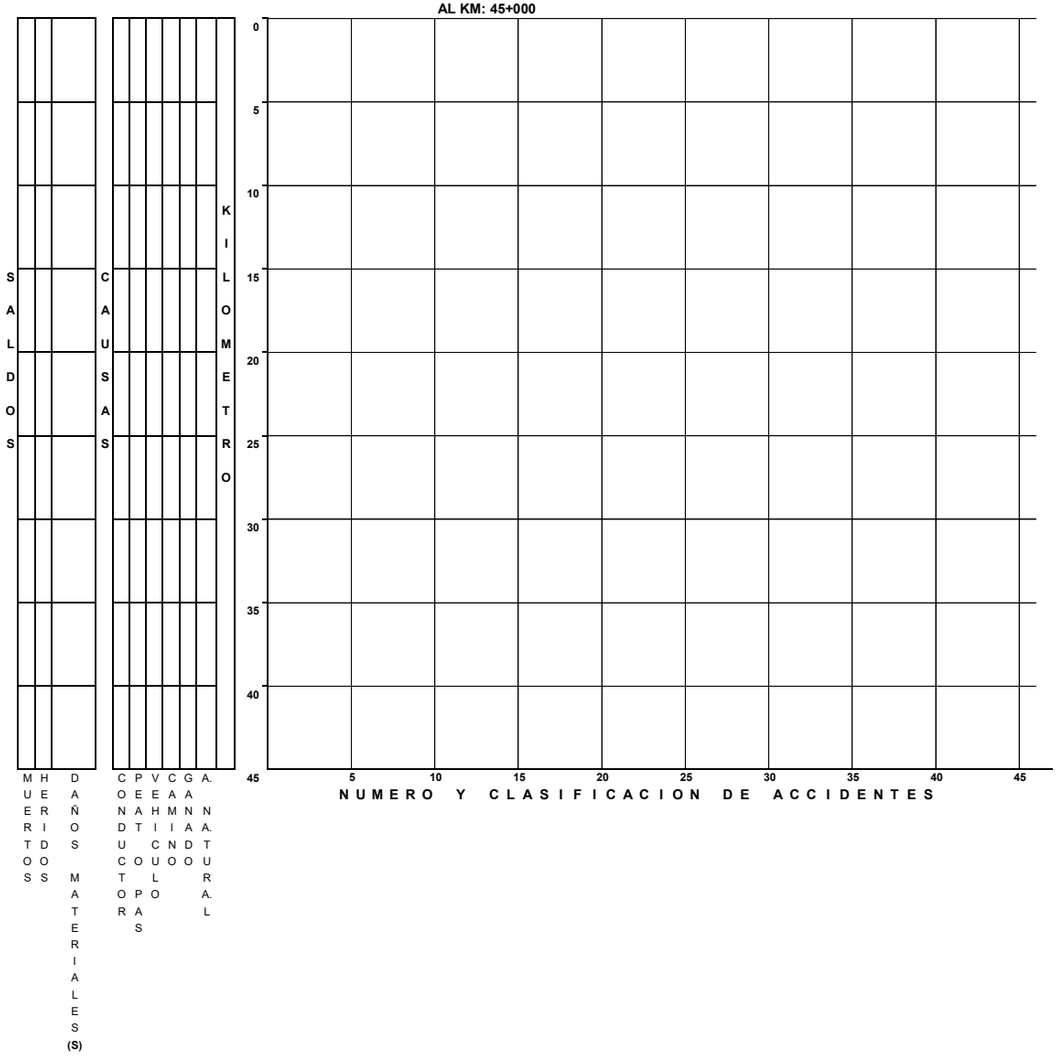

DEL KM: 45+000
AL KM: 90+000

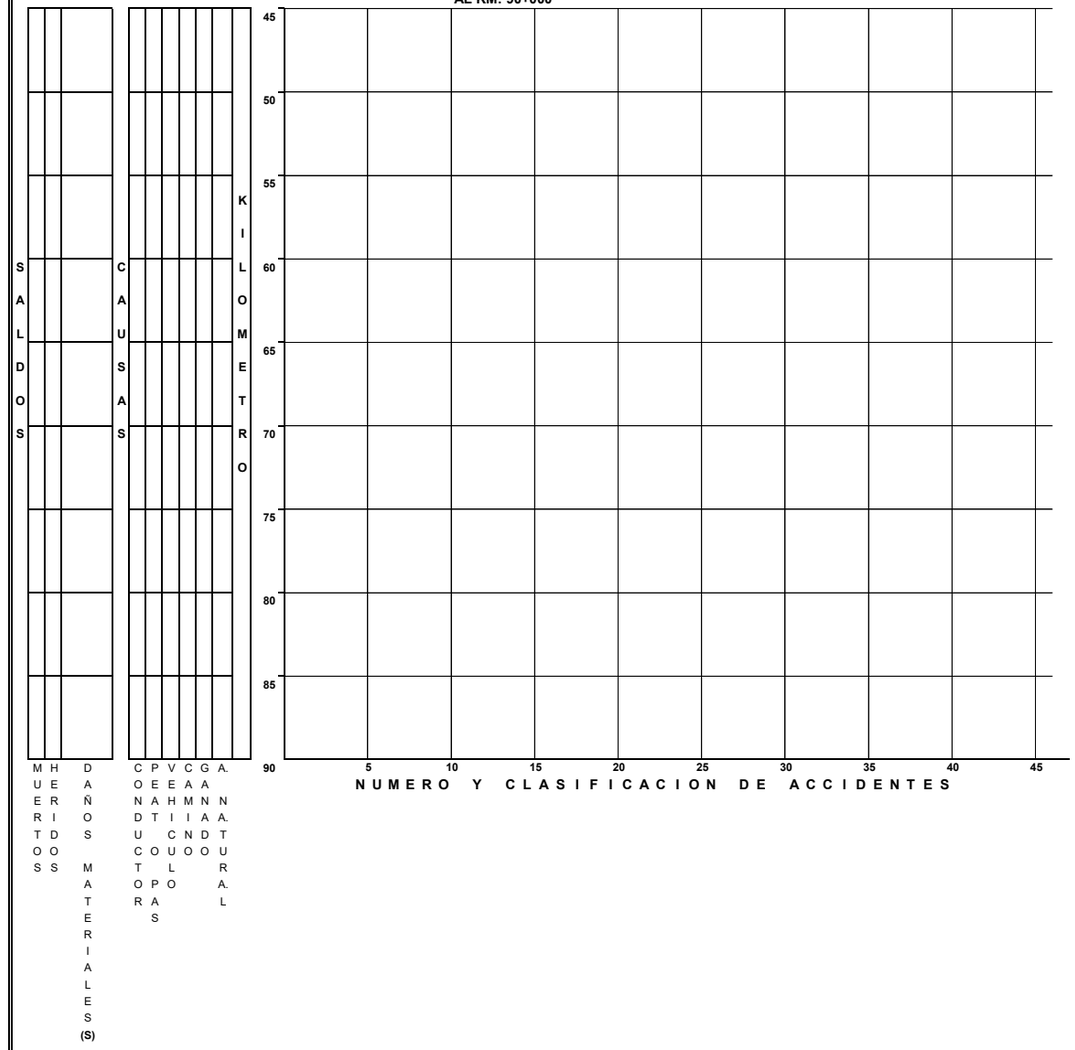

ACCIDENTES POR KILOMETRO
2017

CARRETERA Y TRAMO: Moctezuma - Agua Prieta (MEX-017) INICIA EN KM: 0+000 FINALIZA EN KM: 193+700

DEL KM: 90+000
AL KM: 135+000

KILOMETRO	MUERTOS	HERIDOS	DAÑOS MATERIALES (S)	CONDUCTOR	PEAT O PAS	VEHICULO	CAMINO	GANADO	A. NATURAL	NUMERO Y CLASIFICACION DE ACCIDENTES
90–95										
95–100										
100–105										
105–110										
110–115										
115–120										
120–125										
125–130										
130–135										

Escala: 5 10 15 20 25 30 35 40 45

DEL KM: 135+000
AL KM: 180+000

KILOMETRO	MUERTOS	HERIDOS	DAÑOS MATERIALES (S)	CONDUCTOR	PEAT O PAS	VEHICULO	CAMINO	GANADO	A. NATURAL	NUMERO Y CLASIFICACION DE ACCIDENTES
135–140	1	2	50,000	1	0	0	0	0	0	A ✞ ✞ ✞ ✞ ✞ ✞ ✡ ✡ ✡ ✡
140–145										
145–150										
150–155										
155–160										
160–165										
165–170										
170–175	2	9	90,000	1	0	0	0	0	0	N ✞ ✞ ✞ ✞ ✞ ✞ ✞ ✞ ✞ ✞ ✞ ✞ ✡ ✡ ✡ ✡ ✡ ✡ ✡ ✡ ✡ ✡ ✡ ✡ ✡ ✡ ✡ ✡ ✡ ✡
175–180	2	2	120,000	2	0	0	0	0	0	A G ✞ ✞ ✞ ✞ ✞ ✞ ✞ ✞ ✞ ✞ ✞ ✞ ✡ ✡ ✡ ✡

Escala: 5 10 15 20 25 30 35

CLAVE	CLASIFICACIÓN DEL ACCIDENTE	CLAVE	CLASIFICACIÓN DEL ACCIDENTE
A	SALIDA DEL CAMINO		COLISION SOBRE EL CAMINO
		G	OTRO VEHÍCULO MOTOR EN TRÁNSITO
	SIN COLISION SOBRE EL CAMINO	H	OTRO VEHÍCULO MOTOR POR ALCANCE
B	VOLCADURA	J	VEHÍCULO MOTOR ESTACIONADO
C	CAIDA DE PASAJERO	K	FERROCARRIL
D	INCENDIO	L	BICICLETA/MOTOCICLETA
E	OTROS	M	ANIMAL
P	CAIDA DE CARGA	N	OBJETO FIJO
Q	DESPRENDIMIENTO DE REMOLQUE	O	OTROS OBJETOS
	COLISION SOBRE EL CAMINO	S	SIN DATO
F	PEATÓN (ATROPELLAMIENTO)		
R	VELOCIDAD EXCESIVA		ACCIDENTES EQUIVALENTES A DAÑOS MATERIALES
		✞	UN MUERTO = 6 ACCIDENTES
		✡	UN HERIDO = 2 ACCIDENTES

ACCIDENTES POR KILOMETRO
2017

CARRETERA Y TRAMO: Moctezuma - Agua Prieta (MEX-017) INICIA EN KM: 0+000 FINALIZA EN KM: 193+700

DEL KM: 180+000
AL KM: 193+700



N U M E R O Y C L A S I F I C A C I O N D E A C C I D E N T E S

CLAVE	CLASIFICACION DEL ACCIDENTE
A	SALIDA DEL CAMINO
SIN COLISION SOBRE EL CAMINO	
B	VOLCADURA
C	CAIDA DE PASAJERO
D	INCENDIO
E	OTROS
P	CAIDA DE CARGA
Q	DESPRENDIMIENTO DE REMOLQUE
COLISION SOBRE EL CAMINO	
F	PEATÓN (ATROPELLAMIENTO)
R	VELOCIDAD EXCESIVA

CLAVE	CLASIFICACION DEL ACCIDENTE
COLISION SOBRE EL CAMINO	
G	OTRO VEHÍCULO MOTOR EN TRÁNSITO
H	OTRO VEHÍCULO MOTOR POR ALCANCE
J	VEHÍCULO MOTOR ESTACIONADO
K	FERROCARRIL
L	BICICLETA/MOTOCICLETA
M	ANIMAL
N	OBJETO FIJO
O	OTROS OBJETOS
S	SIN DATO

ACCIDENTES EQUIVALENTES A DAÑOS MATERIALES
✝ UN MUERTO = 6 ACCIDENTES
✡ UN HERIDO = 2 ACCIDENTES

ACCIDENTES POR KILOMETRO
2017

CARRETERA Y TRAMO: Santa Ana - Sonoita (Cuota) Santa Ana - Altar (MEX-002D-MEX) INICIA EN KM: 0+000 FINALIZA EN KM: 72+800

DEL KM: 0+000
AL KM: 45+000

MUERTOS	HERIDOS	DAÑOS MATERIALES (S)	CONDUCTOR	PEATONAS	VEHICULOS	CAMINO	GANADO	A. NAT. A. L	KILOMETRO
0	1	265,000	1	0	0	0	0	0	G ✡ ✡
0	3	80,000	1	0	0	0	0	0	G ✡ ✡ ✡ ✡ ✡ ✡
0	0	380,000	0	0	1	0	0	0	A
0	2	50,000	1	0	0	0	0	0	A ✡ ✡ ✡ ✡
0	0	80,000	1	0	0	0	0	0	A
0	1	150,000	1	0	0	0	0	0	A ✡ ✡
0	0	500,000	1	0	0	0	0	0	G
0	1	585,000	2	0	0	0	0	0	E N ✡ ✡
0	0	635,000	1	0	0	0	0	0	J

SALDOS CAUSAS

0 5 10 15 20 25 30 35 40 45

5 10 15 20 25 30 35 40 45

N U M E R O Y C L A S I F I C A C I O N D E A C C I D E N T E S

CLAVE	CLASIFICACION DEL ACCIDENTE	CLAVE	CLASIFICACION DEL ACCIDENTE
A	SALIDA DEL CAMINO	COLISION SOBRE EL CAMINO	
		G	OTRO VEHÍCULO MOTOR EN TRÁNSITO
SIN COLISION SOBRE EL CAMINO		**H**	OTRO VEHÍCULO MOTOR POR ALCANCE
B	VOLCADURA	**J**	VEHÍCULO MOTOR ESTACIONADO
C	CAIDA DE PASAJERO	**K**	FERROCARRIL
D	INCENDIO	**L**	BICICLETA/MOTOCICLETA
E	OTROS	**M**	ANIMAL
P	CAIDA DE CARGA	**N**	OBJETO FIJO
Q	DESPRENDIMIENTO DE REMOLQUE	**O**	OTROS OBJETOS
COLISION SOBRE EL CAMINO		**S**	SIN DATO
F	PEATÓN (ATROPELLAMIENTO)		
R	VELOCIDAD EXCESIVA	ACCIDENTES EQUIVALENTES A DAÑOS MATERIALES	
		✟	UN MUERTO = 6 ACCIDENTES
		✡	UN HERIDO = 2 ACCIDENTES

DEL KM: 45+000
AL KM: 90+000

MUERTOS	HERIDOS	DAÑOS MATERIALES (S)	CONDUCTOR	PEATONAS	VEHICULOS	CAMINO	GANADO	A. NAT. A. L	KILOMETRO
0	0	150,000	1	0	0	0	0	0	A
0	0	350,000	1	0	0	0	0	0	G
0	0	5,000	1	0	0	0	0	0	A
0	0	150,000	1	0	0	0	0	0	A
0	1	20,000	1	0	0	0	0	0	G ✡ ✡

SALDOS CAUSAS

45 50 55 60 65 70 75 80 85 90

5 10 15 20 25 30 35 40 45

N U M E R O Y C L A S I F I C A C I O N D E A C C I D E N T E S

CLAVE	CLASIFICACION DEL ACCIDENTE	CLAVE	CLASIFICACION DEL ACCIDENTE
A	SALIDA DEL CAMINO	COLISION SOBRE EL CAMINO	
		G	OTRO VEHÍCULO MOTOR EN TRÁNSITO
SIN COLISION SOBRE EL CAMINO		**H**	OTRO VEHÍCULO MOTOR POR ALCANCE
B	VOLCADURA	**J**	VEHÍCULO MOTOR ESTACIONADO
C	CAIDA DE PASAJERO	**K**	FERROCARRIL
D	INCENDIO	**L**	BICICLETA/MOTOCICLETA
E	OTROS	**M**	ANIMAL
P	CAIDA DE CARGA	**N**	OBJETO FIJO
Q	DESPRENDIMIENTO DE REMOLQUE	**O**	OTROS OBJETOS
COLISION SOBRE EL CAMINO		**S**	SIN DATO
F	PEATÓN (ATROPELLAMIENTO)		
R	VELOCIDAD EXCESIVA	ACCIDENTES EQUIVALENTES A DAÑOS MATERIALES	
		✟	UN MUERTO = 6 ACCIDENTES
		✡	UN HERIDO = 2 ACCIDENTES

ACCIDENTES POR KILOMETRO
2017

CARRETERA Y TRAMO: Santa Ana - Sonoita (Libre) Altar - Sonoita (MEX-002D-MEX) INICIA EN KM: 72+800 FINALIZA EN KM: 253+700

DEL KM: 73+000
AL KM: 115+000

KILOMETRO	MUERTOS	HERIDOS	DAÑOS MATERIALES (S)	COND. CONTRA	PEATONES	VEHICULOS	CAMINO	GANADO	A. NAT. A.	A. NAT. A. L
75	0	0	100,000	1	0	0	0	0	0	
85	0	4	100,000	1	0	0	0	0	0	
	0	0	150,000	1	0	0	0	0	0	
	0	0	250,000	1	0	0	0	0	0	
90	0	0	1,265,000	5	0	1	0	0	0	
	0	0	200,000	1	0	0	0	0	0	
95	0	1	75,000	1	0	0	0	0	0	

KILOMETRO	MUERTOS	HERIDOS	DAÑOS MATERIALES (S)	COND. CONTRA	PEATONES	VEHICULOS	CAMINO	GANADO	A. NAT. A. L
115	0	1	400,000	1	0	0	0	0	0

DEL KM: 115+000
AL KM: 160+000

KILOMETRO	MUERTOS	HERIDOS	DAÑOS MATERIALES (S)	COND. CONTRA	PEATONES	VEHICULOS	CAMINO	GANADO	A. NAT. A. L
120	0	0	150,000	1	0	0	0	0	0
125	1	0	90,000	1	0	0	0	0	0
130	4	0	800,000	1	0	0	0	0	0
135	0	1	500,000	1	0	0	0	0	0
140	0	1	10,000	1	0	0	0	0	0
	0	0	550,000	2	0	0	0	0	0
	2	0	450,000	1	0	0	0	0	0

NUMERO Y CLASIFICACION DE ACCIDENTES

CLAVE	CLASIFICACION DEL ACCIDENTE	CLAVE	CLASIFICACION DEL ACCIDENTE
A	SALIDA DEL CAMINO	COLISION SOBRE EL CAMINO	
		G	OTRO VEHÍCULO MOTOR EN TRÁNSITO
SIN COLISION SOBRE EL CAMINO		**H**	OTRO VEHÍCULO MOTOR POR ALCANCE
B	VOLCADURA	**J**	VEHÍCULO MOTOR ESTACIONADO
C	CAIDA DE PASAJERO	**K**	FERROCARRIL
D	INCENDIO	**L**	BICICLETA/MOTOCICLETA
E	OTROS	**M**	ANIMAL
P	CAIDA DE CARGA	**N**	OBJETO FIJO
Q	DESPRENDIMIENTO DE REMOLQUE	**O**	OTROS OBJETOS
COLISION SOBRE EL CAMINO		**S**	SIN DATO
F	PEATÓN (ATROPELLAMIENTO)		
R	VELOCIDAD EXCESIVA	ACCIDENTES EQUIVALENTES A DAÑOS MATERIALES	
		✝	UN MUERTO = 6 ACCIDENTES
		✡	UN HERIDO = 2 ACCIDENTES

NUMERO Y CLASIFICACION DE ACCIDENTES

CLAVE	CLASIFICACION DEL ACCIDENTE	CLAVE	CLASIFICACION DEL ACCIDENTE
A	SALIDA DEL CAMINO	COLISION SOBRE EL CAMINO	
		G	OTRO VEHÍCULO MOTOR EN TRÁNSITO
SIN COLISION SOBRE EL CAMINO		**H**	OTRO VEHÍCULO MOTOR POR ALCANCE
B	VOLCADURA	**J**	VEHÍCULO MOTOR ESTACIONADO
C	CAIDA DE PASAJERO	**K**	FERROCARRIL
D	INCENDIO	**L**	BICICLETA/MOTOCICLETA
E	OTROS	**M**	ANIMAL
P	CAIDA DE CARGA	**N**	OBJETO FIJO
Q	DESPRENDIMIENTO DE REMOLQUE	**O**	OTROS OBJETOS
COLISION SOBRE EL CAMINO		**S**	SIN DATO
F	PEATÓN (ATROPELLAMIENTO)		
R	VELOCIDAD EXCESIVA	ACCIDENTES EQUIVALENTES A DAÑOS MATERIALES	
		✝	UN MUERTO = 6 ACCIDENTES
		✡	UN HERIDO = 2 ACCIDENTES

ACCIDENTES POR KILOMETRO
2017

CARRETERA Y TRAMO: Santa Ana - Sonoita (Libre) Altar - Sonoita (MEX-002D-MEX) INICIA EN KM: 72+800 FINALIZA EN KM: 253+700

DEL KM: 160+000
AL KM: 205+000

MUERTOS	HERIDOS	DAÑOS MATERIALES (S)	CONDUCTOR	PEATONES	VEHICULOS	CAMINO	GANADO	A. NA. TUR. AL
0	0	60,000	1	0	0	0	0	0
0	1	95,000	1	0	0	0	0	0
1	0	210,000	1	0	0	0	0	0
1	1	400,000	0	1	0	0	0	0
0	0	200,000	0	0	1	0	0	0

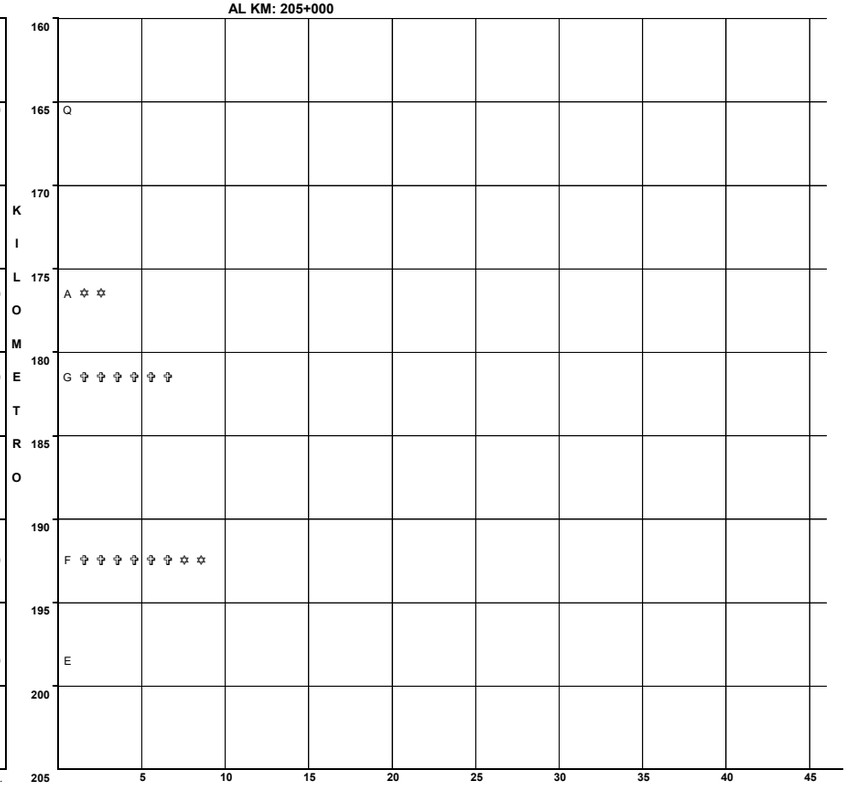

NUMERO Y CLASIFICACION DE ACCIDENTES

CLAVE	CLASIFICACION DEL ACCIDENTE	CLAVE	CLASIFICACION DEL ACCIDENTE
A	SALIDA DEL CAMINO	COLISION SOBRE EL CAMINO	
		G	OTRO VEHÍCULO MOTOR EN TRÁNSITO
SIN COLISION SOBRE EL CAMINO		**H**	OTRO VEHÍCULO MOTOR POR ALCANCE
B	VOLCADURA	**J**	VEHÍCULO MOTOR ESTACIONADO
C	CAIDA DE PASAJERO	**K**	FERROCARRIL
D	INCENDIO	**L**	BICICLETA/MOTOCICLETA
E	OTROS	**M**	ANIMAL
P	CAIDA DE CARGA	**N**	OBJETO FIJO
Q	DESPRENDIMIENTO DE REMOLQUE	**O**	OTROS OBJETOS
COLISION SOBRE EL CAMINO		**S**	SIN DATO
F	PEATÓN (ATROPELLAMIENTO)		
R	VELOCIDAD EXCESIVA	ACCIDENTES EQUIVALENTES A DAÑOS MATERIALES	
		✟	UN MUERTO = 6 ACCIDENTES
		✡	UN HERIDO = 2 ACCIDENTES

DEL KM: 205+000
AL KM: 250+000

MUERTOS	HERIDOS	DAÑOS MATERIALES (S)	CONDUCTOR	PEATONES	VEHICULOS	CAMINO	GANADO	A. NA. TUR. AL
0	0	50,000	1	0	0	0	0	0
0	0	50,000	0	0	0	0	1	0
1	2	160,000	1	0	1	0	0	0
0	3	250,000	1	0	0	0	0	0
1	2	100,000	1	0	0	0	0	0

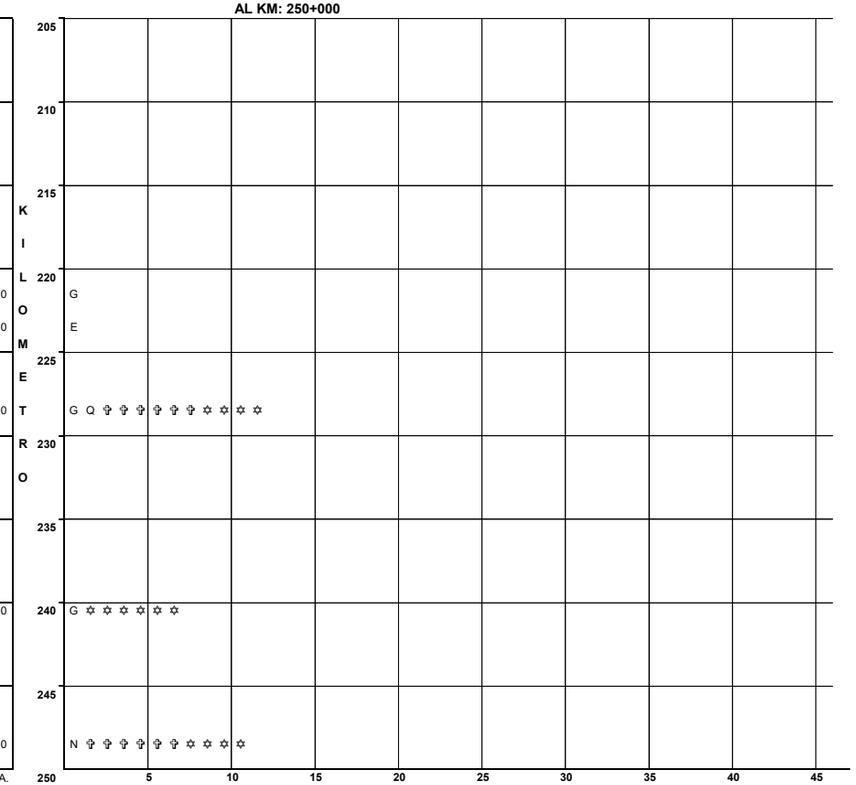

NUMERO Y CLASIFICACION DE ACCIDENTES

CLAVE	CLASIFICACION DEL ACCIDENTE	CLAVE	CLASIFICACION DEL ACCIDENTE
A	SALIDA DEL CAMINO	COLISION SOBRE EL CAMINO	
		G	OTRO VEHÍCULO MOTOR EN TRÁNSITO
SIN COLISION SOBRE EL CAMINO		**H**	OTRO VEHÍCULO MOTOR POR ALCANCE
B	VOLCADURA	**J**	VEHÍCULO MOTOR ESTACIONADO
C	CAIDA DE PASAJERO	**K**	FERROCARRIL
D	INCENDIO	**L**	BICICLETA/MOTOCICLETA
E	OTROS	**M**	ANIMAL
P	CAIDA DE CARGA	**N**	OBJETO FIJO
Q	DESPRENDIMIENTO DE REMOLQUE	**O**	OTROS OBJETOS
COLISION SOBRE EL CAMINO		**S**	SIN DATO
F	PEATÓN (ATROPELLAMIENTO)		
R	VELOCIDAD EXCESIVA	ACCIDENTES EQUIVALENTES A DAÑOS MATERIALES	
		✟	UN MUERTO = 6 ACCIDENTES
		✡	UN HERIDO = 2 ACCIDENTES

ACCIDENTES POR KILOMETRO
2017

CARRETERA Y TRAMO: Sonoita - Mexicali Sonoita - Lim. Edos. Son./B.C. (MEX-002) INICIA EN KM: 0+000 FINALIZA EN KM: 203+690

DEL KM: 0+000
AL KM: 45+000

MUERTOS	HERIDOS	DAÑOS MATERIALES (S)	CONDUCTOR	PEATONES	VEHICULOS	CAMIONES	GANADO	A. NA. TUR. AL.
1	0	600,000	1	0	0	0	0	0
1	5	100,000	1	0	0	0	0	0
0	2	80,000	1	0	0	0	0	0
1	2	95,000	1	0	0	0	0	0

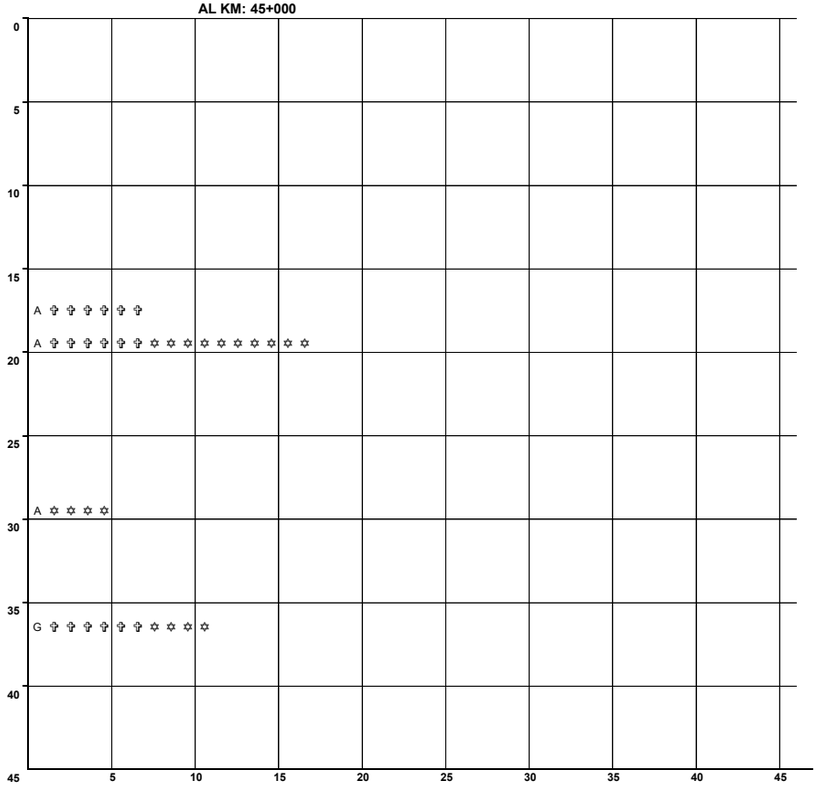

NUMERO Y CLASIFICACION DE ACCIDENTES

CLAVE	CLASIFICACION DEL ACCIDENTE	CLAVE	CLASIFICACION DEL ACCIDENTE
A	SALIDA DEL CAMINO	COLISION SOBRE EL CAMINO	
		G	OTRO VEHÍCULO MOTOR EN TRÁNSITO
SIN COLISION SOBRE EL CAMINO		**H**	OTRO VEHÍCULO MOTOR POR ALCANCE
B	VOLCADURA	**J**	VEHÍCULO MOTOR ESTACIONADO
C	CAIDA DE PASAJERO	**K**	FERROCARRIL
D	INCENDIO	**L**	BICICLETA/MOTOCICLETA
E	OTROS	**M**	ANIMAL
P	CAIDA DE CARGA	**N**	OBJETO FIJO
Q	DESPRENDIMIENTO DE REMOLQUE	**O**	OTROS OBJETOS
COLISION SOBRE EL CAMINO		**S**	SIN DATO
F	PEATÓN (ATROPELLAMIENTO)		
R	VELOCIDAD EXCESIVA	ACCIDENTES EQUIVALENTES A DAÑOS MATERIALES	
		✝	UN MUERTO = 6 ACCIDENTES
		✡	UN HERIDO = 2 ACCIDENTES

DEL KM: 45+000
AL KM: 90+000

MUERTOS	HERIDOS	DAÑOS MATERIALES (S)	CONDUCTOR	PEATONES	VEHICULOS	CAMIONES	GANADO	A. NA. TUR. AL.
0	0	80,000	1	0	0	0	0	0
0	0	100,000	1	0	0	0	0	0
3	5	50,000	1	0	0	0	0	0
0	2	20,000	1	0	0	0	0	0
0	0	30,000	1	0	0	0	0	0
0	1	30,000	1	0	0	0	0	0
0	0	550,000	1	0	0	0	0	1

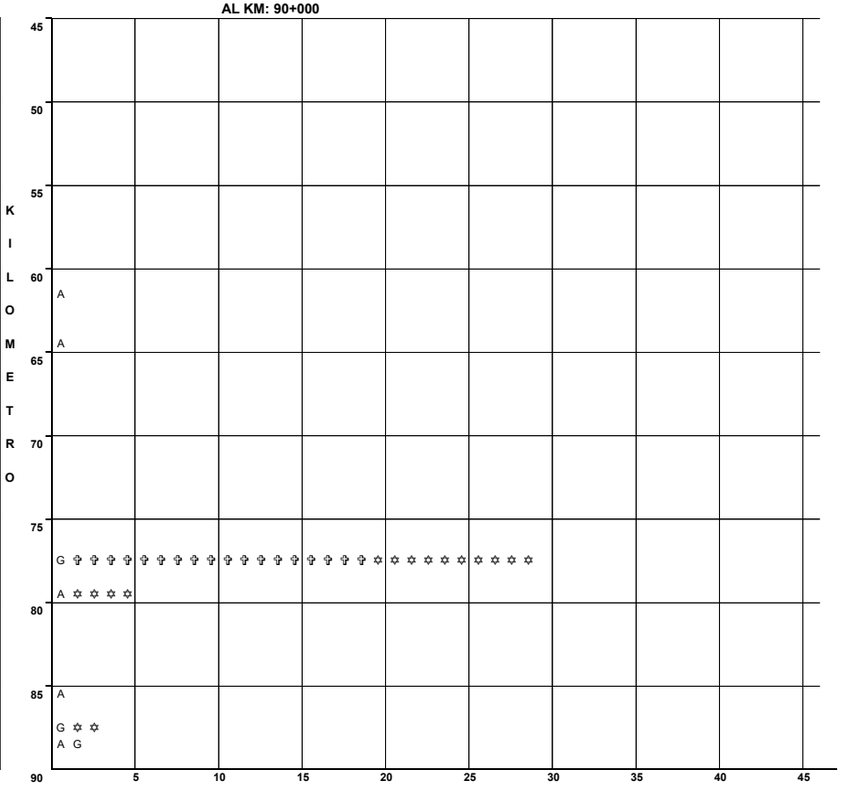

NUMERO Y CLASIFICACION DE ACCIDENTES

CLAVE	CLASIFICACION DEL ACCIDENTE	CLAVE	CLASIFICACION DEL ACCIDENTE
A	SALIDA DEL CAMINO	COLISION SOBRE EL CAMINO	
		G	OTRO VEHÍCULO MOTOR EN TRÁNSITO
SIN COLISION SOBRE EL CAMINO		**H**	OTRO VEHÍCULO MOTOR POR ALCANCE
B	VOLCADURA	**J**	VEHÍCULO MOTOR ESTACIONADO
C	CAIDA DE PASAJERO	**K**	FERROCARRIL
D	INCENDIO	**L**	BICICLETA/MOTOCICLETA
E	OTROS	**M**	ANIMAL
P	CAIDA DE CARGA	**N**	OBJETO FIJO
Q	DESPRENDIMIENTO DE REMOLQUE	**O**	OTROS OBJETOS
COLISION SOBRE EL CAMINO		**S**	SIN DATO
F	PEATÓN (ATROPELLAMIENTO)		
R	VELOCIDAD EXCESIVA	ACCIDENTES EQUIVALENTES A DAÑOS MATERIALES	
		✝	UN MUERTO = 6 ACCIDENTES
		✡	UN HERIDO = 2 ACCIDENTES

ACCIDENTES POR KILOMETRO
2017

CARRETERA Y TRAMO: Sonoita - Mexicali Sonoita - Lim. Edos. Son./B.C. (MEX-002) INICIA EN KM: 0+000 FINALIZA EN KM: 203+690

DEL KM: 90+000
AL KM: 135+000

MUERTOS	HERIDOS	DAÑOS MATERIALES (S)	CONDUCTOR	PEATONES	VEHICULOS	CAMINO	GANADO	A. NAT. A. L.	KILOMETRO
0	0	80,000	1	0	0	0	0	0	A
1	0	120,000	1	0	0	0	0	0	G ✝ ✝ ✝ ✝ ✝ ✝
1	0	120,000	2	0	0	0	0	0	A A ✝ ✝ ✝ ✝ ✝ ✝
0	0	50,000	1	0	0	0	0	0	A
0	3	120,000	1	0	0	0	0	0	G ✡ ✡ ✡ ✡ ✡ ✡
0	1	315,000	2	0	0	0	0	0	A A ✡ ✡

SALDOS

NUMERO Y CLASIFICACION DE ACCIDENTES

CLAVE	CLASIFICACION DEL ACCIDENTE	CLAVE	CLASIFICACION DEL ACCIDENTE
A	SALIDA DEL CAMINO	COLISION SOBRE EL CAMINO	
		G	OTRO VEHÍCULO MOTOR EN TRÁNSITO
SIN COLISION SOBRE EL CAMINO		**H**	OTRO VEHÍCULO MOTOR POR ALCANCE
B	VOLCADURA	**J**	VEHÍCULO MOTOR ESTACIONADO
C	CAIDA DE PASAJERO	**K**	FERROCARRIL
D	INCENDIO	**L**	BICICLETA/MOTOCICLETA
E	OTROS	**M**	ANIMAL
P	CAIDA DE CARGA	**N**	OBJETO FIJO
Q	DESPRENDIMIENTO DE REMOLQUE	**O**	OTROS OBJETOS
COLISION SOBRE EL CAMINO		**S**	SIN DATO
F	PEATÓN (ATROPELLAMIENTO)		
R	VELOCIDAD EXCESIVA	ACCIDENTES EQUIVALENTES A DAÑOS MATERIALES	
		✝	UN MUERTO = 6 ACCIDENTES
		✡	UN HERIDO = 2 ACCIDENTES

DEL KM: 135+000
AL KM: 180+000

MUERTOS	HERIDOS	DAÑOS MATERIALES (S)	CONDUCTOR	PEATONES	VEHICULOS	CAMINO	GANADO	A. NAT. A. L.	KILOMETRO
0	0	100,000	1	0	0	0	0	0	J
0	3	45,000	1	0	0	0	0	0	J ✡ ✡ ✡ ✡ ✡ ✡
0	1	5,000	0	1	0	0	0	0	F ✡ ✡

SALDOS

NUMERO Y CLASIFICACION DE ACCIDENTES

CLAVE	CLASIFICACION DEL ACCIDENTE	CLAVE	CLASIFICACION DEL ACCIDENTE
A	SALIDA DEL CAMINO	COLISION SOBRE EL CAMINO	
		G	OTRO VEHÍCULO MOTOR EN TRÁNSITO
SIN COLISION SOBRE EL CAMINO		**H**	OTRO VEHÍCULO MOTOR POR ALCANCE
B	VOLCADURA	**J**	VEHÍCULO MOTOR ESTACIONADO
C	CAIDA DE PASAJERO	**K**	FERROCARRIL
D	INCENDIO	**L**	BICICLETA/MOTOCICLETA
E	OTROS	**M**	ANIMAL
P	CAIDA DE CARGA	**N**	OBJETO FIJO
Q	DESPRENDIMIENTO DE REMOLQUE	**O**	OTROS OBJETOS
COLISION SOBRE EL CAMINO		**S**	SIN DATO
F	PEATÓN (ATROPELLAMIENTO)		
R	VELOCIDAD EXCESIVA	ACCIDENTES EQUIVALENTES A DAÑOS MATERIALES	
		✝	UN MUERTO = 6 ACCIDENTES
		✡	UN HERIDO = 2 ACCIDENTES

ACCIDENTES POR KILOMETRO
2017

CARRETERA Y TRAMO: T. C. (Hermosillo - Nogales) - Huásabas (MEX) INICIA EN KM: 0+000 FINALIZA EN KM: 165+000

DEL KM: 0+000
AL KM: 45+000

MUERTOS	HERIDOS	DAÑOS MATERIALES (S)	CONDUCTOR	PEATON	VEHICULO	CAMINO	GANADO	A. NAT. U. R. A. L	KILOMETRO
0	0	50,000	1	0	0	0	0	0	G
0	2	154,000	2	0	0	0	0	0	G G ✡ ✡ ✡ ✡
0	0	5,000	0	0	0	0	1	0	M

DEL KM: 45+000
AL KM: 90+000

MUERTOS	HERIDOS	DAÑOS MATERIALES (S)	CONDUCTOR	PEATON	VEHICULO	CAMINO	GANADO	A. NAT. U. R. A. L	KILOMETRO
1	0	40,000	1	0	0	0	0	0	G ✝ ✝ ✝ ✝ ✝ ✝

NUMERO Y CLASIFICACION DE ACCIDENTES

CLAVE	CLASIFICACION DEL ACCIDENTE
A	SALIDA DEL CAMINO
SIN COLISION SOBRE EL CAMINO	
B	VOLCADURA
C	CAIDA DE PASAJERO
D	INCENDIO
E	OTROS
P	CAIDA DE CARGA
Q	DESPRENDIMIENTO DE REMOLQUE
COLISION SOBRE EL CAMINO	
F	PEATÓN (ATROPELLAMIENTO)
R	VELOCIDAD EXCESIVA

CLAVE	CLASIFICACION DEL ACCIDENTE
COLISION SOBRE EL CAMINO	
G	OTRO VEHÍCULO MOTOR EN TRÁNSITO
H	OTRO VEHÍCULO MOTOR POR ALCANCE
J	VEHÍCULO MOTOR ESTACIONADO
K	FERROCARRIL
L	BICICLETA/MOTOCICLETA
M	ANIMAL
N	OBJETO FIJO
O	OTROS OBJETOS
S	SIN DATO

ACCIDENTES EQUIVALENTES A DAÑOS MATERIALES
✝ UN MUERTO = 6 ACCIDENTES
✡ UN HERIDO = 2 ACCIDENTES

NUMERO Y CLASIFICACION DE ACCIDENTES

CLAVE	CLASIFICACION DEL ACCIDENTE
A	SALIDA DEL CAMINO
SIN COLISION SOBRE EL CAMINO	
B	VOLCADURA
C	CAIDA DE PASAJERO
D	INCENDIO
E	OTROS
P	CAIDA DE CARGA
Q	DESPRENDIMIENTO DE REMOLQUE
COLISION SOBRE EL CAMINO	
F	PEATÓN (ATROPELLAMIENTO)
R	VELOCIDAD EXCESIVA

CLAVE	CLASIFICACION DEL ACCIDENTE
COLISION SOBRE EL CAMINO	
G	OTRO VEHÍCULO MOTOR EN TRÁNSITO
H	OTRO VEHÍCULO MOTOR POR ALCANCE
J	VEHÍCULO MOTOR ESTACIONADO
K	FERROCARRIL
L	BICICLETA/MOTOCICLETA
M	ANIMAL
N	OBJETO FIJO
O	OTROS OBJETOS
S	SIN DATO

ACCIDENTES EQUIVALENTES A DAÑOS MATERIALES
✝ UN MUERTO = 6 ACCIDENTES
✡ UN HERIDO = 2 ACCIDENTES

CAUSANTE PRINCIPAL DEL ACCIDENTE (en porcentaje)

2 0 1 7

S O N O R A

CARRETERA Y TRAMO	CONDUCTOR	PEATÓN O PASAJERO	VEHÍCULO	CAMINO	IRRUPCIÓN DE GANADO	AGENTE NATURAL
Agua Prieta - Ímuris	95.00	0.00	5.00	0.00	0.00	0.00
Cd. Obregón - Guaymas (Cuota) Cd. Obregón - T. Der. Libramiento de Guaymas	84.85	6.06	9.09	0.00	0.00	0.00
Empalme - Guaymas (Libre)	50.00	0.00	0.00	0.00	50.00	0.00
Guaymas - Hermosillo T. Der. Libramiento de Guaymas - Hermosillo	90.63	3.13	3.13	3.13	0.00	0.00
Hermosillo - Magdalena de Kino (Cuota)	78.79	3.03	15.15	0.00	3.03	0.00
Hermosillo - Yécora Hermosillo - Yepachic	50.00	0.00	0.00	0.00	50.00	0.00
Janos - Agua Prieta Lim. Edos. Chih./Son.- Agua Prieta	100.00	0.00	0.00	0.00	0.00	0.00
La Junta - Yécora Lim. Edos. Chih./Son. - Yécora						

CAUSANTE PRINCIPAL DEL ACCIDENTE (en porcentaje)

2 0 1 7

S O N O R A

CARRETERA Y TRAMO	CONDUCTOR	PEATÓN O PASAJERO	VEHÍCULO	CAMINO	IRRUPCIÓN DE GANADO	AGENTE NATURAL
Libramiento de Empalme - Guaymas (Cuota)						
Libramiento de Magdalena de Kino (Cuota)	33.33	66.67	0.00	0.00	0.00	0.00
Libramiento de Nogales (Cuota)						
Los Mochis - Cd. Obregón (Cuota) Lim. Edos. Sin. /Son. - Cd. Obregón	95.00	0.00	5.00	0.00	0.00	0.00
Magdalena de Kino - Nogales (Cuota)	77.78	14.81	0.00	0.00	7.41	0.00
Magdalena de Kino - Nogales (Libre)	80.00	20.00	0.00	0.00	0.00	0.00
Moctezuma - Agua Prieta	83.33	0.00	0.00	0.00	16.67	0.00
Ramal a Naco						

CAUSANTE PRINCIPAL DEL ACCIDENTE (en porcentaje)

2 0 1 7

S O N O R A

CARRETERA Y TRAMO	CONDUCTOR	PEATÓN O PASAJERO	VEHÍCULO	CAMINO	IRRUPCIÓN DE GANADO	AGENTE NATURAL
Ramal a Puerta de México						
Santa Ana - Sonoita (Cuota) Santa Ana - Altar	93.33	0.00	6.67	0.00	0.00	0.00
Santa Ana - Sonoita (Libre) Altar - Sonoita	84.38	3.13	9.38	0.00	3.13	0.00
Sonoita - Mexicali Sonoita - Lim. Edos. Son./B.C.	91.30	4.35	0.00	0.00	0.00	4.35
Sonoita - Puerto Peñasco						
T. C. (Hermosillo - Nogales) - Huásabas	80.00	0.00	0.00	0.00	20.00	0.00

TOTAL DE CAUSANTES PRINCIPALES DEL ACCIDENTE (en porcentaje)

S O N O R A	85.44	4.98	5.75	0.38	3.07	0.38

DATOS DEL LUGAR DEL ACCIDENTE Y CONTROL DEL TRÁNSITO

2017

S O N O R A

CARRETERA Y TRAMO	ALINEAMIENTO VERTICAL				ALINEAMIENTO HORIZONTAL											CONTROL DE TRÁNSITO EXISTENTE												
	PENDIENTE	CIMA	COLUMPIO	A NIVEL	TANGENTE	CURVA ABIERTA	CURVA CERRADA	ENTRONQUE	PUENTE O TUNEL	INTERSECCIÓN	CALLEJON	ACCESO PRIVADO	CRUCE FFCC	ZONA PORTUARIA	TRAMO EN CONSTRUCCIÓN	SEÑAL INFORMATIVA	SEÑAL PREVENTIVA	SEÑAL RESTRICTIVA	SEMAFORO	AGENTE O GUARDAVIA	BARRERA O ISLETA	RAYAS LATERALES	RAYA CENTRAL	VIBRADORES	ABANDERAMIENTO	BANDEREROS	OTRO CONTROL	SIN CONTROL
Agua Prieta - Ímuris	7	2		10	17	1	2								1	18	19	20	0	0	0	18	15	0	0	0	0	0
Cd. Obregón - Guaymas (Cuota) Cd. Obregón - T. Der. Libramiento de Guaymas				33	31			1	1						15	33	33	33	0	0	3	33	30	0	9	0	2	0
Empalme - Guaymas (Libre)				2	2										0	2	2	2	0	0	0	2	2	0	0	0	0	0
Guaymas - Hermosillo T. Der. Libramiento de Guaymas - Hermosillo				32	28	2	1		1						19	31	31	30	0	0	1	30	31	0	12	1	3	0
Hermosillo - Magdalena de Kino (Cuota)	6			27	29	2	1		1						6	33	33	33	0	0	3	31	30	0	3	2	3	0
Hermosillo - Yécora Hermosillo - Yepachic				2	2										0	2	2	2	0	0	0	2	2	0	0	0	0	0
Janos - Agua Prieta Lim. Edos. Chih./Son.- Agua Prieta	2			1	1	1	1								0	2	3	3	0	0	0	2	1	0	0	0	0	0
La Junta - Yécora Lim. Edos. Chih./Son. - Yécora																												
Libramiento de Empalme - Guaymas (Cuota)																												
Libramiento de Magdalena de Kino (Cuota)				3	1	1									1	3	3	3	0	0	0	3	3	0	1	0	1	0
Libramiento de Nogales (Cuota)																												
Los Mochis - Cd. Obregón (Cuota) Lim. Edos. Sin. /Son. - Cd. Obregón				20	18								2		3	20	20	20	1	0	3	18	16	1	0	0	1	0
Magdalena de Kino - Nogales (Cuota)	3		1	23	23	4									10	27	27	27	0	0	1	27	21	0	9	4	1	0

DATOS DEL LUGAR DEL ACCIDENTE Y CONTROL DEL TRÁNSITO

2017

S O N O R A

CARRETERA Y TRAMO	ALINEAMIENTO VERTICAL				ALINEAMIENTO HORIZONTAL											CONTROL DE TRÁNSITO EXISTENTE												
	PENDIENTE	CIMA	COLUMPIO	A NIVEL	TANGENTE	CURVA ABIERTA	CURVA CERRADA	ENTRONQUE	PUENTE O TUNEL	INTERSECCIÓN	CALLEJON	ACCESO PRIVADO	CRUCE FFCC	ZONA PORTUARIA	TRAMO EN CONSTRUCCIÓN	SEÑAL INFORMATIVA	SEÑAL PREVENTIVA	SEÑAL RESTRICTIVA	SEMAFORO	AGENTE O GUARDAVIA	BARRERA O ISLETA	RAYAS LATERALES	RAYA CENTRAL	VIBRADORES	ABANDERAMIENTO	BANDEREROS	OTRO CONTROL	SIN CONTROL
Magdalena de Kino - Nogales (Libre)	1			3	4								1		0	5	5	5	0	0	0	4	3	0	0	0	0	0
Moctezuma - Agua Prieta	4		1	1	3	2	1								0	5	6	6	0	0	0	5	5	0	0	0	0	0
Ramal a Naco																												
Ramal a Puerta de México																												
Santa Ana - Sonoita (Cuota) Santa Ana - Altar	1			14	14	1									0	13	13	15	0	0	2	15	14	0	1	0	0	0
Santa Ana - Sonoita (Libre) Altar - Sonoita	2			30	26	1	2						3		0	31	30	32	1	0	0	30	26	2	0	0	2	0
Sonoita - Mexicali Sonoita - Lim. Edos. Son./B.C.	3			20	23										0	21	23	23	0	0	0	23	20	0	0	0	0	0
Sonoita - Puerto Peñasco																												
T. C. (Hermosillo - Nogales) - Huásabas	3			2	3	1	1								0	5	5	5	0	0	1	5	5	0	0	0	0	0

TOTAL DATOS DEL LUGAR DEL ACCIDENTE Y CONTROL DEL TRÁNSITO

S O N O R A	32	2	2	223	225	16	9	1	3				6		55	251	255	259	2	0	14	248	224	3	35	7	13	0

CIRCUNSTANCIAS QUE CONTRIBUYERON AL ACCIDENTE

2017

SONORA

CARRETERA Y TRAMO	DEL CONDUCTOR O PEATÓN														DEL VEHÍCULO										DEL CAMINO							AGENTE NATURAL					
	IMPRUDENCIA O INTENCIÓN	VELOCIDAD EXCESIVA	INVADIÓ CARRIL CONTRARIO	REBASO INDEBIDAMENTE	NO RESPETÓ SEÑAL DE ALTO	NO RESPETÓ SEMAFORO	NO CEDIO EL PASO	NO GUARDO DISTANCIA	VIRÓ INDEBIDAMENTE	MAL ESTACIONADO	ESTADO DE EBRIEDAD	BAJO EFECTO DE DROGAS	DORMITANDO	DESLUMBRAMIENTO	LLANTAS	FRENOS	DIRECCION	SUSPENSIÓN	LUCES	EJES	TRANSMISIÓN	MOTOR	SOBRECUPO O SOBRECARGA	EXCESO DE DIMENSIONES	IRRUPCIÓN DE GANADO	DESPERFECTOS	FALTA DE SEÑALES	OBJETOS EN EL CAMINO	MOJADO	RESBALOSO	OTROS	LLUVIA	NIEVE O GRANIZO	NIEBLA O HUMO	TOLVANERA	VIENTOS FUERTES	OTROS
Agua Prieta - Ímuris	5	10	1				1	1					1			1																						
Cd. Obregón - Guaymas (Cuota) Cd. Obregón - T. Der. Libramiento de Guaymas	6	5	5	1			3	3	1	1			3		3																							
Empalme - Guaymas (Libre)	1																								1													
Guaymas - Hermosillo T. Der. Libramiento de Guaymas - Hermosillo	1	9	9	3			1		1	1			4									1					1											
Hermosillo - Magdalena de Kino (Cuota)	3	15	1				1	3					3		5										1													
Hermosillo - Yécora Hermosillo - Yepachic		1																							1													
Janos - Agua Prieta Lim. Edos. Chih./Son.- Agua Prieta	1	1									1																											
La Junta - Yécora Lim. Edos. Chih./Son. - Yécora																																						
Libramiento de Empalme - Guaymas (Cuota)																																						
Libramiento de Magdalena de Kino (Cuota)			1																																			
Libramiento de Nogales (Cuota)																																						
Los Mochis - Cd. Obregón (Cuota) Lim. Edos. Sin. /Son. - Cd. Obregón	4	1	2	1	2		4	4					1					1																				
Magdalena de Kino - Nogales (Cuota)	1	7	4	2	2		2	1	1		1														2													
Magdalena de Kino - Nogales (Libre)		2			1	1																																
Moctezuma - Agua Prieta		4	1																						1													
Ramal a Naco																																						
Ramal a Puerta de México																																						
Santa Ana - Sonoita (Cuota) Santa Ana - Altar	3	5	2							1			3									1																

CIRCUNSTANCIAS QUE CONTRIBUYERON AL ACCIDENTE

2017

S O N O R A

CARRETERA Y TRAMO	DEL CONDUCTOR O PEATÓN														DEL VEHÍCULO										DEL CAMINO							AGENTE NATURAL					
	IMPRUDENCIA O INTENCIÓN	VELOCIDAD EXCESIVA	INVADIÓ CARRIL CONTRARIO	REBASO INDEBIDAMENTE	NO RESPETÓ SEÑAL DE ALTO	NO RESPETÓ SEMAFORO	NO CEDIO EL PASO	NO GUARDO DISTANCIA	VIRÓ INDEBIDAMENTE	MAL ESTACIONADO	ESTADO DE EBRIEDAD	BAJO EFECTO DE DROGAS	DORMITANDO	DESLUMBRAMIENTO	LLANTAS	FRENOS	DIRECCION	SUSPENSIÓN	LUCES	EJES	TRANSMISIÓN	MOTOR	SOBRECUPO O SOBRECARGA	EXCESO DE DIMENSIONES	IRRUPCIÓN DE GANADO	DESPERFECTOS	FALTA DE SEÑALES	OBJETOS EN EL CAMINO	MOJADO	RESBALOSO	OTROS	LLUVIA	NIEVE O GRANIZO	NIEBLA O HUMO	TOLVANERA	VIENTOS FUERTES	OTROS
Santa Ana - Sonoita (Libre) Altar - Sonoita	4	5	5		1		2	1					9		2								1		1												
Sonoita - Mexicali Sonoita - Lim. Edos. Son./B.C.	5	6	3	1			1			1			4																					1			
Sonoita - Puerto Peñasco																																					
T. C. (Hermosillo - Nogales) - Huásabas		1	2				1																		1												

TOTAL DE CIRCUNSTANCIAS QUE CONTRIBUYERON AL ACCIDENTE

S O N O R A	34	72	36	8	6	1	16	13	3	4	2		28		10	1		1				2	1		8		1							1			

ACCIDENTES POR TIPO DE VEHÍCULO

2 0 1 7

S O N O R A

CARRETERA Y TRAMO	ACCIDENTES	ACCIDENTES POR TIPO DE VEHÍCULO																							
		A	A-A	A-B	A-C	A-B-C	B	B-B	B-C	C	C-C	A-M	A-O	A-B-O	A-C-O	A-M-O	B-M	B-O	C-M	C-O	M	M-M	M-O	O	O-O
Agua Prieta - Ímuris	20	5	1		1		1			9	2									1					
Cd. Obregón - Guaymas (Cuota) Cd. Obregón - T. Der. Libramiento de Guaymas	33	1	1	2	7	1			1	8	8	2							1		1				
Empalme - Guaymas (Libre)	2				1					1															
Guaymas - Hermosillo T. Der. Libramiento de Guaymas - Hermosillo	32	7	5		6				3	3	4								2		1		1		
Hermosillo - Magdalena de Kino (Cuota)	33	12	2		3		1			9	5		1												
Hermosillo - Yécora Hermosillo - Yepachic	2	1								1															
Janos - Agua Prieta Lim. Edos. Chih./Son.- Agua Prieta	3	1								2															
La Junta - Yécora Lim. Edos. Chih./Son. - Yécora	0																								
Libramiento de Empalme - Guaymas (Cuota)	0																								
Libramiento de Magdalena de Kino (Cuota)	3	2									1														

ACCIDENTES POR TIPO DE VEHÍCULO

2 0 1 7

S O N O R A

CARRETERA Y TRAMO	ACCIDENTES	ACCIDENTES POR TIPO DE VEHÍCULO																							
		A	A-A	A-B	A-C	A-B-C	B	B-B	B-C	C	C-C	A-M	A-O	A-B-O	A-C-O	A-M-O	B-M	B-O	C-M	C-O	M	M-M	M-O	O	O-O
Libramiento de Nogales (Cuota)	0																								
Los Mochis - Cd. Obregón (Cuota) Lim. Edos. Sin. /Son. - Cd. Obregón	20	2	1		5		1			2	3	1						1		1			2		1
Magdalena de Kino - Nogales (Cuota)	27	6	7		6					1	4								2					1	
Magdalena de Kino - Nogales (Libre)	5	2	2										1												
Moctezuma - Agua Prieta	6	2			2					2															
Ramal a Naco	0																								
Ramal a Puerta de México	0																								
Santa Ana - Sonoita (Cuota) Santa Ana - Altar	15	2			1				1	7	3		1												
Santa Ana - Sonoita (Libre) Altar - Sonoita	32	5	1	1	2		2			13	4		1		1					2					
Sonoita - Mexicali Sonoita - Lim. Edos. Son./B.C.	23	8			2				1	8	4														

ACCIDENTES POR TIPO DE VEHÍCULO

2 0 1 7

S O N O R A

CARRETERA Y TRAMO	ACCIDENTES	ACCIDENTES POR TIPO DE VEHÍCULO																							
		A	A-A	A-B	A-C	A-B-C	B	B-B	B-C	C	C-C	A-M	A-O	A-B-O	A-C-O	A-M-O	B-M	B-O	C-M	C-O	M	M-M	M-O	O	O-O
Sonoita - Puerto Peñasco	0																								
T. C. (Hermosillo - Nogales) - Huásabas	5	1	2		1															1					

TOTAL DE ACCIDENTES POR TIPO DE VEHÍCULO

TOTALES	261	57	22	3	37	1	5		6	66	38	3	4		1			1	5	5	2		3	1	1
PORCENTAJES	100.00	21.84	8.43	1.15	14.18	0.38	1.92	0.00	2.30	25.29	14.56	1.15	1.53	0.00	0.38	0.00	0.00	0.38	1.92	1.92	0.77	0.00	1.15	0.38	0.38

TIPO DE VEHÍCULO

A.- AUTOMÓVIL

B.- AUTOBUSES

C.- CAMIÓN SENCILLO Y COMBINADO, FURGONETA Y PICK-UP

M.- MOTOCICLETAS Y BICICLETAS

O.- OTROS (MAQ. AGRÍCOLA, DE CONST, TREN, VEH. FUGADOS DEL SITIO)

TIPO DE VEHÍCULOS INVOLUCRADOS

2 0 1 7

S O N O R A

CARRETERA	TOTAL DE TIPO DE VEHÍCULOS INVOLUCRADOS																																																TOTAL DE VEH.
	A	A-A		A-B		A-C		A-B-C			B	B-B		B-C		C	C-C		A-M		A-O		A-B-O			A-C-O			A-M-O			B-M		B-O		C-M		C-O		M	M-M		M-O		O	O-O		
Agua Prieta - Ímuris	5	1	1			1	1				1					9	2	2																				1	1									25
Cd. Obregón - Guaymas (Cuota) Cd. Obregón - T. Der. Libramiento de Guaymas	1	1	1	2	2	8	8	1	1	1				1	1	8	8	11	2	2															1	1			1								62
Empalme - Guaymas (Libre)						2	1									1																																4
Guaymas - Hermosillo T. Der. Libramiento de Guaymas - Hermosillo	7	5	5			7	8							3	7	3	4	4																	2	2			1			1	1				60
Hermosillo - Magdalena de Kino (Cuota)	12	2	3			3	3				1					9	5	6			2	1																										47
Hermosillo - Yécora Hermosillo - Yepachic	1															1																																2
Janos - Agua Prieta Lim. Edos. Chih./Son.- Agua Prieta	1															2																																3
La Junta - Yécora Lim. Edos. Chih./Son. - Yécora																																																0
Libramiento de Empalme - Guaymas (Cuota)																																																0
Libramiento de Magdalena de Kino (Cuota)	2																1	1																														4
Libramiento de Nogales (Cuota)																																																0
Los Mochis - Cd. Obregón (Cuota) Lim. Edos. Sin. /Son. - Cd. Obregón	2	1	1			6	5				1					2	3	4	1	1														1	1			1	1				2	2		1	1	37
Magdalena de Kino - Nogales (Cuota)	6	7	8			6	6									1	4	4																	3	2								1			48

TIPO DE VEHÍCULOS INVOLUCRADOS

2 0 1 7

S O N O R A

CARRETERA	TOTAL DE TIPO DE VEHÍCULOS INVOLUCRADOS																																															TOTAL DE VEH.
	A	A-A		A-B		A-C		A-B-C			B	B-B		B-C		C	C-C		A-M		A-O		A-B-O			A-C-O			A-M-O			B-M		B-O		C-M		C-O		M	M-M		M-O		O	O-O		
Magdalena de Kino - Nogales (Libre)	2	2	2																		1	1																										8
Moctezuma - Agua Prieta	2					2	2									2																																8
Ramal a Naco																																																0
Ramal a Puerta de México																																																0
Santa Ana - Sonoita (Cuota) Santa Ana - Altar	2					1	1							1	1	7	3	3			1	1																										21
Santa Ana - Sonoita (Libre) Altar - Sonoita	5	1	1	2	1	2	2				2					13	4	5			1	1				1	1	1										2	2									47
Sonoita - Mexicali Sonoita - Lim. Edos. Son./B.C.	8					2	2							1	1	8	4	5																														31
Sonoita - Puerto Peñasco																																																0
T. C. (Hermosillo - Nogales) - Huásabas	1	2	2			1	1																															1	1									9

TIPO DE VEHÍCULOS INVOLUCRADOS

2 0 1 7

S O N O R A

TOTAL DE TIPO DE VEHÍCULOS INVOLUCRADOS

CARRETERA	A	A-A	A-B	A-C	A-B-C	B	B-B	B-C	C	C-C	A-M	A-O	A-B-O	A-C-O	A-M-O	B-M	B-O	C-M	C-O	M	M-M	M-O	O	O-O	TOTAL DE VEH.
TOTALES	57	22 24	4 3	41 40	1 1 1	5		6 10	66	38 45	3 3	5 4		1 1 1			1 1	6 5	5 5	2		3 3	1	1 1	416
	57	46	7	81	3	5		16	66	83	6	9		3			2	11	10	2		6	1	2	416

TIPO DE VEHÍCULO

A.- AUTOMÓVIL

B.- AUTOBUSES

C.- CAMIÓN SENCILLO Y COMBINADO, FURGONETA Y PICK-UP

M.- MOTOCICLETAS Y BICICLETAS

O.- OTROS (MAQ. AGRÍCOLA, DE CONST, TREN, VEH. FUGADOS DEL SITIO)

TIPO DE VEHÍCULO	TOTAL DE VEHÍCULOS	PORCENTAJE %
A	158	37.98%
B	16	3.85%
C	212	50.96%
M	13	3.13%
O	17	4.09%
Total	416	100.00%

RESUMEN DE ACCIDENTES DE TRÁNSITO 2 0 1 7

RED DE CARRETERA FEDERAL LIBRE Y DE CUOTA

S O N O R A

CLASIFICACIÓN	LONGITUD (km)	ACCIDENTES	HERIDOS	MUERTOS	DAÑOS MATERIALES (MILLÓNES $)	VEH/km (MILLÓNES)	ÍNDICE DE ACCIDENTES (A)
CUOTA	631.400	131	164	41	13.7941	2,674.526	0.049
LIBRE	1,647.390	130	149	40	16.5495	2,620.440	0.050
RESUMEN DEL ESTADO	2,278.790	261	313	81	30.3436	5,294.965	0.049

NOTA:

(A) ÍNDICE DE ACCIDENTES POR MILLÓN DE VEHÍCULOS - KILOMETRO