E S T A D I S T I C A

A C C I D E N T E S D E T R A N S I T O

2 0 1 7

T A M A U L I P A S

INFORMACION GENERAL

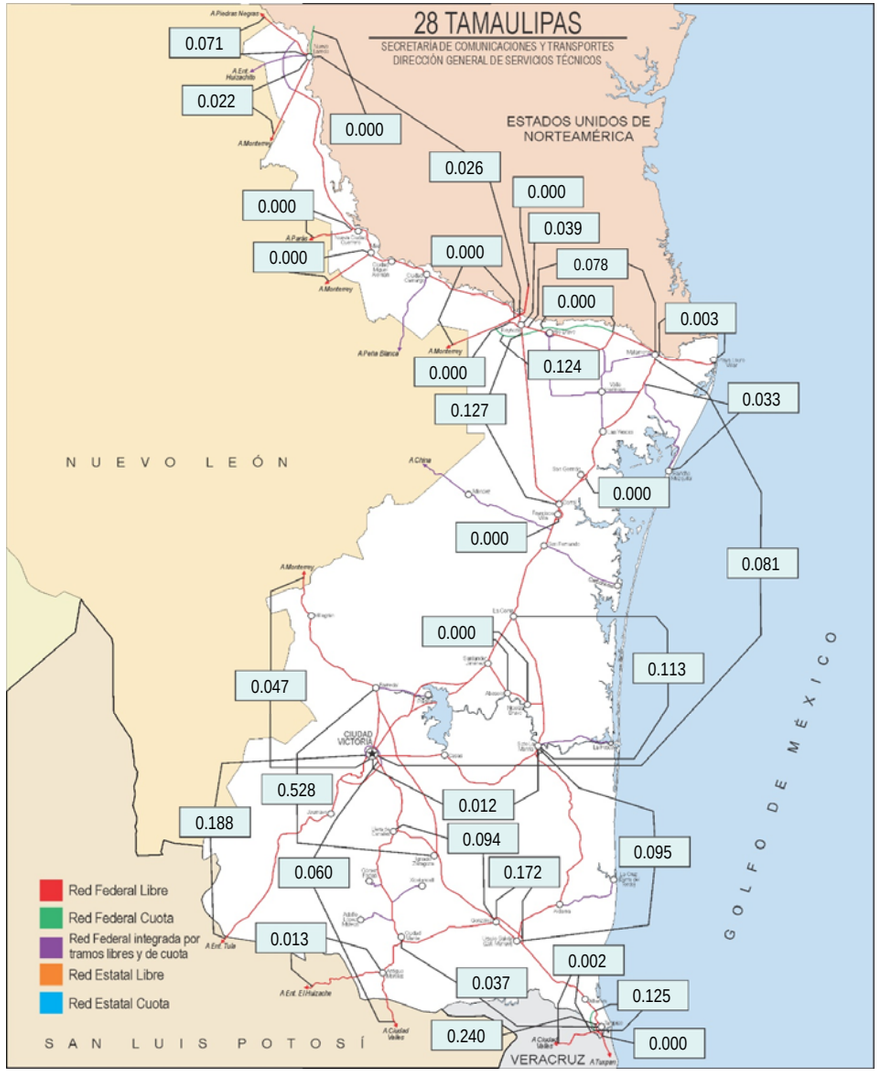

INDICE DE ACCIDENTES EN EL ESTADO 2017

$$\overline{I}^{A}_{V-km} = 0.056$$

ESTADO DE TAMAULIPAS

ACCIDENTES DE TRÁNSITO

2 0 1 7

T A M A U L I P A S

CARRETERA Y TRAMO	LONGITUD DEL CAMINO	VEH-km MILLÓNES	ACCIDENTES				SALDOS			ÍNDICES POR 10^6 DE VEH-KM		ÍNDICES POR 10^5 DE VEH-KM		
			TOTAL	CON MUERTOS	SOLO CON HERIDOS	EQUIVALENTES (1)	MUERTOS	HERIDOS	DAÑOS MATERIALES (MILLÓNES $)	ACCIDENTES	PELIGROSIDAD	ACCIDENTES MORTALES	MUERTOS	HERIDOS
Acceso a Pte. Int. Reynosa - Pharr (T. C. Matamoros - Reynosa) - (Pte. Int. Reynosa - Pharr)	3.100	14.456	0	0	0					0.000		0.000		
Altamira - T. C. Petrocel - Puerto Industrial Altamira	14.000	112.665	27	1	11	77	2	19	0.9500	0.240	0.683	0.001	0.002	0.017
Antiguo Morelos - Ent. El Huizache Antiguo Morelos - Lim. Edos. Tamps./S.L.P.	181.530	148.485	2	0	1	4	0	1	0.1070	0.013	0.027	0.000	0.000	0.001
Cd. Valles - Cd. Victoria Lim. Edos. S.L.P./Tamps. - Cd. Valles	181.600	217.146	13	2	7	101	7	23	0.5500	0.060	0.465	0.001	0.003	0.011
Cd. Valles - Tampico Lim. Edos. Ver./Tamps. - Tampico	103.000	615.167	1	0	0	1	0	0	0.0100	0.002	0.002	0.000	0.000	0.000
Cd. Victoria - Matamoros	312.000	724.277	59	14	30	313	19	70	5.6930	0.081	0.432	0.002	0.003	0.010
Cd. Victoria - Monterrey Cd. Victoria (Lateral) - Lim. Edos. Tamps. /N. L.	287.000	725.324	34	9	15	234	15	55	3.4815	0.047	0.323	0.001	0.002	0.008
Cd. Victoria - Soto La Marina	117.500	329.033	4	0	1	8	0	2	0.2100	0.012	0.024	0.000	0.000	0.001
Ent. Tula - Cd. Victoria Lim. Edos. S.L.P./Tamps. - Cd. Victoria	173.400	302.531	57	10	22	253	16	50	10.5500	0.188	0.836	0.003	0.005	0.017
Estación Manuel - T. C. (Cd. Victoria - Soto La Marina)	145.000	125.697	12	3	9	88	5	23	0.9470	0.095	0.700	0.002	0.004	0.018
González - Llera de Canales	89.000	127.211	12	4	6	98	10	13	4.4250	0.094	0.770	0.003	0.008	0.010

ACCIDENTES DE TRÁNSITO

2 0 1 7

T A M A U L I P A S

CARRETERA Y TRAMO	LONGITUD DEL CAMINO	VEH-km MILLÓNES	ACCIDENTES				SALDOS			ÍNDICES POR 10^6 DE VEH-KM		ÍNDICES POR 10^5 DE VEH-KM		
			TOTAL	CON MUERTOS	SOLO CON HERIDOS	EQUIVALENTES (1)	MUERTOS	HERIDOS	DAÑOS MATERIALES (MILLÓNES $)	ACCIDENTES	PELIGROSIDAD	ACCIDENTES MORTALES	MUERTOS	HERIDOS
Ignacio Zaragoza - T. C. (Ciudad Victoria - Monterrey)	94.300	71.937	38	8	14	122	8	18	6.0455	0.528	1.696	0.011	0.011	0.025
Las Urracas - T. C. (Matamoros - Reynosa)	115.100	221.065	28	14	9	170	17	20	3.9560	0.127	0.769	0.006	0.008	0.009
Libramiento de Reynosa Sur II	36.400	24.127	3	0	0	3	0	0	0.1600	0.124	0.124	0.000	0.000	0.000
Libramiento de Reynosa	10.000	244.083	0	0	0					0.000		0.000		
Libramiento de San Fernando	26.460	26.936	1	0	0	1	0	0	0.6200	0.037	0.037	0.000	0.000	0.000
Libramiento de San German	4.480	4.305	0	0	0					0.000		0.000		
Libramiento Estación Manuel - González	24.800	52.293	9	4	6	59	4	13	0.6750	0.172	1.128	0.008	0.008	0.025
Libramiento General Francisco Villa (T. C. CD. Victoria - Matamoros) - (T. C. CD. Victoria - Matamoros)	7.180	16.993	0	0	0					0.000		0.000		
Libramiento Poniente de Tampico (Cuota)	14.200	55.945	7	1	6	35	1	11	0.7830	0.125	0.626	0.002	0.002	0.020
Matamoros - Playa Lauro Villar	37.000	334.235	1	1	1	25	3	3	0.1000	0.003	0.075	0.000	0.001	0.001
Matamoros - Reynosa (Cuota)	44.500	69.648	0	0	0					0.000		0.000		

ACCIDENTES DE TRÁNSITO

2 0 1 7

T A M A U L I P A S

CARRETERA Y TRAMO	LONGITUD DEL CAMINO	VEH-km MILLÓNES	ACCIDENTES				SALDOS			ÍNDICES POR 10^6 DE VEH-KM		ÍNDICES POR 10^5 DE VEH-KM		
			TOTAL	CON MUERTOS	SOLO CON HERIDOS	EQUIVALENTES (1)	MUERTOS	HERIDOS	DAÑOS MATERIALES (MILLÓNES $)	ACCIDENTES	PELIGROSIDAD	ACCIDENTES MORTALES	MUERTOS	HERIDOS
Matamoros - Reynosa	98.000	657.524	51	8	17	181	8	41	3.3180	0.078	0.275	0.001	0.001	0.006
Monterrey - Mier Lim. Edos. NL/Tamps. - Mier	24.410	12.981	0	0	0					0.000		0.000		
Monterrey - Nuevo Laredo (Libre) Lim. Edos. NL/Tamps. - Nuevo Laredo	41.880	266.928	6	2	4	32	2	7	1.7000	0.022	0.120	0.001	0.001	0.003
Monterrey - Reynosa (Libre) Lim. Edos. NL/Tamps. - Reynosa	36.180	527.290	0	0	0					0.000		0.000		
Paras - Nueva Ciudad Guerrero Lim. Edos. NL/Tamps. - T. C. (Reynosa - (T. C. Monterrey - Nuevo Laredo))	18.900	2.263	0	0	0					0.000		0.000		
Petrocel - Puerto Industrial Altamira	8.800	64.548	0	0	0					0.000		0.000		
Piedras Negras - Nuevo Laredo Lim. Edos. N.L./Tamps. - Nuevo Laredo	31.100	126.297	9	2	3	27	2	3	4.0150	0.071	0.214	0.002	0.002	0.002
Potrero Nuevo - Rancho el Mezquital (Estatal Libre)	66.000	29.944	1	0	1	3	0	1	0.0300	0.033	0.100	0.000	0.000	0.003
Ramal de Acceso a Puente Anzaldúas	10.380	51.356	2	0	1	4	0	1	0.1150	0.039	0.078	0.000	0.000	0.002
Ramal de Acceso al Puente Internacional Laredo III T. C. (Nuevo Laredo - Piedras Negras) - Pte. Int. Nuevo Laredo III	5.950	10.062	0	0	0					0.000		0.000		

ACCIDENTES DE TRÁNSITO

2 0 1 7

T A M A U L I P A S

CARRETERA Y TRAMO	LONGITUD DEL CAMINO	VEH-km MILLÓNES	ACCIDENTES				SALDOS			ÍNDICES POR 10^6 DE VEH-KM		ÍNDICES POR 10^5 DE VEH-KM		
			TOTAL	CON MUERTOS	SOLO CON HERIDOS	EQUIVALENTES (1)	MUERTOS	HERIDOS	DAÑOS MATERIALES (MILLÓNES $)	ACCIDENTES	PELIGROSIDAD	ACCIDENTES MORTALES	MUERTOS	HERIDOS
Reynosa - Nuevo Laredo	221.080	269.115	7	4	5	71	6	14	0.3535	0.026	0.264	0.002	0.002	0.005
Santander Jiménez - Ent. El Ojito	58.000	39.948	0	0	0					0.000		0.000		
Soto La Marina - La Coma	87.500	52.920	6	0	3	20	0	7	0.5300	0.113	0.378	0.000	0.000	0.013
Tampico - Cd. Mante	155.000	903.333	33	8	13	175	9	44	1.8200	0.037	0.194	0.001	0.001	0.005

TOTAL DE ACCIDENTES DE TRÁNSITO

T A M A U L I P A S	2,884.730	7,578.069	423	95	185	2,105	134	439	51.1445	0.056	0.278	0.001	0.002	0.006

NOTA: (1) ACCIDENTES EQUIVALENTES
UN MUERTO = 6 ACCIDENTES
UN HERIDO = 2 ACCIDENTES

ACCIDENTES Y SALDOS POR MES

2 0 1 7

T A M A U L I P A S

CARRETERA Y TRAMO	SALDOS	ENERO	FEBRERO	MARZO	ABRIL	MAYO	JUNIO	JULIO	AGOSTO	SEPTIEMBRE	OCTUBRE	NOVIEMBRE	DICIEMBRE
Acceso a Pte. Int. Reynosa - Pharr (T. C. Matamoros - Reynosa) - (Pte. Int. Reynosa - Pharr)	ACCIDENTES												
	MUERTOS												
	HERIDOS												
	DAÑOS MATERIALES (MILLÓNES $)												
Altamira - T. C. Petrocel - Puerto Industrial Altamira	ACCIDENTES	4	3	1	4			1	1	4	3	3	3
	MUERTOS	0	0	0	0			0	0	0	0	0	2
	HERIDOS	1	1	3	3			0	0	6	3	2	0
	DAÑOS MATERIALES (MILLÓNES $)	0.2240	0.0280	0.0630	0.1005			0.0300	0.0200	0.1175	0.1200	0.1120	0.1350
Antiguo Morelos - Ent. El Huizache Antiguo Morelos - Lim. Edos. Tamps./S.L.P.	ACCIDENTES								1	1			
	MUERTOS								0	0			
	HERIDOS								0	1			
	DAÑOS MATERIALES (MILLÓNES $)								0.0500	0.0570			
Cd. Valles - Cd. Victoria Lim. Edos. S.L.P./Tamps. - Cd. Valles	ACCIDENTES				2	2		3	2	1	1	2	
	MUERTOS				0	0		7	0	0	0	0	
	HERIDOS				1	1		14	5	2	0	0	
	DAÑOS MATERIALES (MILLÓNES $)				0.0650	0.1050		0.1750	0.0700	0.0650	0.0150	0.0550	
Cd. Valles - Tampico Lim. Edos. Ver./Tamps. - Tampico	ACCIDENTES			1									
	MUERTOS			0									
	HERIDOS			0									
	DAÑOS MATERIALES (MILLÓNES $)			0.0100									
Cd. Victoria - Matamoros	ACCIDENTES	9	3	3	10		3	2	7	9	4	4	5
	MUERTOS	2	1	1	1		1	0	2	1	1	4	5
	HERIDOS	8	3	2	15		3	4	4	10	7	5	9
	DAÑOS MATERIALES (MILLÓNES $)	0.7400	0.0850	0.2500	0.4390		0.3800	0.1900	1.0275	0.3850	0.2200	0.2165	1.7600
Cd. Victoria - Monterrey Cd. Victoria (Lateral) - Lim. Edos. Tamps. /N. L.	ACCIDENTES	3	4	1	4	4			6	3	1	5	3
	MUERTOS	0	3	0	3	4			0	0	0	5	0
	HERIDOS	0	2	3	17	4			5	3	1	17	3
	DAÑOS MATERIALES (MILLÓNES $)	0.1950	0.3400	0.0600	0.2230	0.5250			0.2830	0.2300	0.0405	1.4650	0.1200
Cd. Victoria - Soto La Marina	ACCIDENTES				1		2				1		
	MUERTOS				0		0				0		
	HERIDOS				0		0				2		
	DAÑOS MATERIALES (MILLÓNES $)				0.0250		0.1650				0.0200		
Ent. Tula - Cd. Victoria Lim. Edos. S.L.P./Tamps. - Cd. Victoria	ACCIDENTES	2	4	3	6	8	7	8	2	4	6	3	4
	MUERTOS	1	0	1	1	1	1	8	1	0	0	1	1
	HERIDOS	0	3	0	12	5	6	10	4	2	1	0	7
	DAÑOS MATERIALES (MILLÓNES $)	0.0950	0.1010	0.5500	1.0350	1.6350	0.7020	1.4600	1.0400	0.9550	0.5650	0.9120	1.5000
Estación Manuel - T. C. (Cd. Victoria - Soto La Marina)	ACCIDENTES	1	2	2			1	2	2			1	1
	MUERTOS	1	0	1			0	3	0			0	0
	HERIDOS	3	4	2			3	7	4			0	0
	DAÑOS MATERIALES (MILLÓNES $)	0.0320	0.0900	0.1200			0.0350	0.0850	0.4600			0.0250	0.1000

ACCIDENTES Y SALDOS POR MES

2 0 1 7

T A M A U L I P A S

CARRETERA Y TRAMO	SALDOS	ENERO	FEBRERO	MARZO	ABRIL	MAYO	JUNIO	JULIO	AGOSTO	SEPTIEMBRE	OCTUBRE	NOVIEMBRE	DICIEMBRE
González - Llera de Canales	ACCIDENTES	1					3	1	3	1	1		2
	MUERTOS	0					0	0	1	0	1		8
	HERIDOS	0					6	0	4	1	0		2
	DAÑOS MATERIALES (MILLÓNES $)	2.7000					0.2550	0.0200	0.6100	0.3800	0.2000		0.2600
Ignacio Zaragoza - T. C. (Ciudad Victoria - Monterrey)	ACCIDENTES	5	5	2	3	3	3	2	1	5	4		5
	MUERTOS	0	1	0	1	1	3	0	0	1	1		0
	HERIDOS	2	2	2	2	1	1	0	0	2	1		5
	DAÑOS MATERIALES (MILLÓNES $)	1.5980	0.7400	0.1080	1.5360	0.0660	0.1900	0.0700	0.1500	0.5345	0.4150		0.6380
Las Urracas - T. C. (Matamoros - Reynosa)	ACCIDENTES	5	2	1		4	2	3		3	1	1	6
	MUERTOS	1	1	1		3	2	1		0	0	0	8
	HERIDOS	3	0	1		2	2	5		0	0	0	7
	DAÑOS MATERIALES (MILLÓNES $)	1.2000	0.0370	0.2000		0.1640	0.1100	0.1150		0.1930	0.0200	0.1070	1.8100
Libramiento de Reynosa Sur II	ACCIDENTES									1		2	
	MUERTOS									0		0	
	HERIDOS									0		0	
	DAÑOS MATERIALES (MILLÓNES $)									0.1200		0.0400	
Libramiento de Reynosa	ACCIDENTES												
	MUERTOS												
	HERIDOS												
	DAÑOS MATERIALES (MILLÓNES $)												
Libramiento de San Fernando	ACCIDENTES												1
	MUERTOS												0
	HERIDOS												0
	DAÑOS MATERIALES (MILLÓNES $)												0.6200
Libramiento de San German	ACCIDENTES												
	MUERTOS												
	HERIDOS												
	DAÑOS MATERIALES (MILLÓNES $)												
Libramiento Estación Manuel - González	ACCIDENTES		2				1	1			1	3	1
	MUERTOS		1				1	0			1	1	0
	HERIDOS		3				0	5			0	2	3
	DAÑOS MATERIALES (MILLÓNES $)		0.1100				0.0600	0.0500			0.1300	0.3000	0.0250
Libramiento General Francisco Villa (T. C. CD. Victoria - Matamoros) - (T. C. CD. Victoria - Matamoros)	ACCIDENTES												
	MUERTOS												
	HERIDOS												
	DAÑOS MATERIALES (MILLÓNES $)												
Libramiento Poniente de Tampico (Cuota)	ACCIDENTES					2		1	2	1		1	
	MUERTOS					0		1	0	0		0	
	HERIDOS					5		1	3	1		1	
	DAÑOS MATERIALES (MILLÓNES $)					0.1400		0.0800	0.1210	0.1870		0.2550	

ACCIDENTES Y SALDOS POR MES

2 0 1 7

T A M A U L I P A S

CARRETERA Y TRAMO	SALDOS	ENERO	FEBRERO	MARZO	ABRIL	MAYO	JUNIO	JULIO	AGOSTO	SEPTIEMBRE	OCTUBRE	NOVIEMBRE	DICIEMBRE
Matamoros - Playa Lauro Villar	ACCIDENTES												1
	MUERTOS												3
	HERIDOS												3
	DAÑOS MATERIALES (MILLÓNES $)												0.1000
Matamoros - Reynosa (Cuota)	ACCIDENTES												
	MUERTOS												
	HERIDOS												
	DAÑOS MATERIALES (MILLÓNES $)												
Matamoros - Reynosa	ACCIDENTES	1	2	7	6	3	6	3	8	7	1	4	3
	MUERTOS	0	0	2	1	0	1	0	1	0	1	2	0
	HERIDOS	2	5	1	2	0	1	2	12	3	0	8	5
	DAÑOS MATERIALES (MILLÓNES $)	0.0450	0.2800	1.2650	0.4270	0.1500	0.2320	0.0800	0.3500	0.1890	0.0600	0.0650	0.1750
Monterrey - Mier Lim. Edos. NL/Tamps. - Mier	ACCIDENTES												
	MUERTOS												
	HERIDOS												
	DAÑOS MATERIALES (MILLÓNES $)												
Monterrey - Nuevo Laredo (Libre) Lim. Edos. NL/Tamps. - Nuevo Laredo	ACCIDENTES	2	1					1		1			1
	MUERTOS	1	1					0		0			0
	HERIDOS	3	1					1		0			2
	DAÑOS MATERIALES (MILLÓNES $)	0.0550	0.0300					0.2300		1.2500			0.1350
Monterrey - Reynosa (Libre) Lim. Edos. NL/Tamps. - Reynosa	ACCIDENTES												
	MUERTOS												
	HERIDOS												
	DAÑOS MATERIALES (MILLÓNES $)												
Paras - Nueva Ciudad Guerrero Lim. Edos. NL/Tamps. - T. C. (Reynosa - (T. C. Monterrey - Nuevo Laredo))	ACCIDENTES												
	MUERTOS												
	HERIDOS												
	DAÑOS MATERIALES (MILLÓNES $)												
Petrocel - Puerto Industrial Altamira	ACCIDENTES												
	MUERTOS												
	HERIDOS												
	DAÑOS MATERIALES (MILLÓNES $)												
Piedras Negras - Nuevo Laredo Lim. Edos. N.L./Tamps. - Nuevo Laredo	ACCIDENTES	1	1	1	2					2		2	
	MUERTOS	1	0	0	0					0		1	
	HERIDOS	0	1	0	0					1		1	
	DAÑOS MATERIALES (MILLÓNES $)	0.2500	0.0400	0.0700	1.0500					0.5150		2.0900	
Potrero Nuevo - Rancho el Mezquital (Estatal Libre)	ACCIDENTES									1			
	MUERTOS									0			
	HERIDOS									1			
	DAÑOS MATERIALES (MILLÓNES $)									0.0300			

ACCIDENTES Y SALDOS POR MES

2 0 1 7

T A M A U L I P A S

CARRETERA Y TRAMO	SALDOS	ENERO	FEBRERO	MARZO	ABRIL	MAYO	JUNIO	JULIO	AGOSTO	SEPTIEMBRE	OCTUBRE	NOVIEMBRE	DICIEMBRE
Ramal de Acceso a Puente Anzaldúas	ACCIDENTES							1			1		
	MUERTOS							0			0		
	HERIDOS							1			0		
	DAÑOS MATERIALES (MILLÓNES $)							0.0350			0.0800		
Ramal de Acceso al Puente Internacional Laredo III T. C. (Nuevo Laredo - Piedras Negras) - Pte. Int. Nuevo Laredo III	ACCIDENTES												
	MUERTOS												
	HERIDOS												
	DAÑOS MATERIALES (MILLÓNES $)												
Reynosa - Nuevo Laredo	ACCIDENTES	3	1				1					1	1
	MUERTOS	5	0				0					0	1
	HERIDOS	9	1				0					2	2
	DAÑOS MATERIALES (MILLÓNES $)	0.1000	0.0035				0.0600					0.0900	0.1000
Santander Jiménez - Ent. El Ojito	ACCIDENTES												
	MUERTOS												
	HERIDOS												
	DAÑOS MATERIALES (MILLÓNES $)												
Soto La Marina - La Coma	ACCIDENTES	1	1		1	1	1				1		
	MUERTOS	0	0		0	0	0				0		
	HERIDOS	0	0		1	2	0				4		
	DAÑOS MATERIALES (MILLÓNES $)	0.0250	0.0200		0.0100	0.1800	0.0450				0.2500		
Tampico - Cd. Mante	ACCIDENTES	2	1	1	3	2	3	5	5	5	1	1	4
	MUERTOS	1	1	0	3	0	0	0	2	0	1	0	1
	HERIDOS	0	17	0	5	3	4	12	0	1	0	0	2
	DAÑOS MATERIALES (MILLÓNES $)	0.0450	0.0500	0.3000	0.1070	0.0600	0.0810	0.3830	0.1530	0.2500	0.0010	0.0100	0.3800

TOTAL DE ACCIDENTES Y SALDOS POR MES

T A M A U L I P A S	ACCIDENTES	40	32	23	42	29	33	34	40	49	27	33	41
	MUERTOS	13	9	6	10	9	9	20	7	2	6	14	29
	HERIDOS	31	43	14	58	23	26	62	41	34	19	38	50
	DAÑOS MATERIALES (MILLÓNES $)	7.3040	1.9545	2.9960	5.0175	3.0250	2.3150	3.0030	4.3345	5.4580	2.1365	5.7425	7.8580

ACCIDENTES POR DÍA DE LA SEMANA Y CONDICIONES DE LUZ

2017

TAMAULIPAS

CARRETERA Y TRAMO	ACCIDENTES	DÍA DE LA SEMANA							CONDICIONES DE LUZ			
		LUNES	MARTES	MIÉRCOLES	JUEVES	VIERNES	SÁBADO	DOMINGO	DE DÍA	CREPÚSCULO	DE NOCHE	ALUMBRADO PÚBLICO
Acceso a Pte. Int. Reynosa - Pharr (T. C. Matamoros - Reynosa) - (Pte. Int. Reynosa - Pharr)	ACCIDENTES											0
	ACCIDENTES MORTALES											0
Altamira - T. C. Petrocel - Puerto Industrial Altamira	ACCIDENTES	5	4	6	4	3	1	4	20	1	6	0
	ACCIDENTES MORTALES	1	0	0	0	0	0	0	1	0	0	0
Antiguo Morelos - Ent. El Huizache Antiguo Morelos - Lim. Edos. Tamps./S.L.P.	ACCIDENTES			1		1			2			0
	ACCIDENTES MORTALES			0		0			0			0
Cd. Valles - Cd. Victoria Lim. Edos. S.L.P./Tamps. - Cd. Valles	ACCIDENTES		3	2	2	2	2	2	9		4	0
	ACCIDENTES MORTALES		0	0	1	1	0	0	2		0	0
Cd. Valles - Tampico Lim. Edos. Ver./Tamps. - Tampico	ACCIDENTES			1							1	0
	ACCIDENTES MORTALES			0							0	0
Cd. Victoria - Matamoros	ACCIDENTES	6	3	9	8	8	12	13	34	1	24	0
	ACCIDENTES MORTALES	1	1	3	3	0	2	4	7	0	7	0
Cd. Victoria - Monterrey Cd. Victoria (Lateral) - Lim. Edos. Tamps. /N. L.	ACCIDENTES	6	1	5	4	7	5	6	18		16	0
	ACCIDENTES MORTALES	1	1	1	0	2	2	2	4		5	0
Cd. Victoria - Soto La Marina	ACCIDENTES			1	1		1	1	3		1	0
	ACCIDENTES MORTALES			0	0		0	0	0		0	0
Ent. Tula - Cd. Victoria Lim. Edos. S.L.P./Tamps. - Cd. Victoria	ACCIDENTES	9	6	8	6	9	12	7	36	2	19	0
	ACCIDENTES MORTALES	3	2	0	0	1	2	2	2	1	7	0
Estación Manuel - T. C. (Cd. Victoria - Soto La Marina)	ACCIDENTES	3		2		2	3	2	7		5	0
	ACCIDENTES MORTALES	0		1		0	1	1	2		1	0
González - Llera de Canales	ACCIDENTES	1	4	1	1	1	4		9	1	2	0
	ACCIDENTES MORTALES	0	2	0	0	0	2		4	0	0	0
Ignacio Zaragoza - T. C. (Ciudad Victoria - Monterrey)	ACCIDENTES	2	7	3	10	2	7	7	23	1	14	0
	ACCIDENTES MORTALES	0	2	0	2	1	2	1	5	1	2	0
Las Urracas - T. C. (Matamoros - Reynosa)	ACCIDENTES	3	2	3	3	5	6	6	17	1	10	0
	ACCIDENTES MORTALES	0	0	0	3	3	4	4	6	1	7	0
Libramiento de Reynosa Sur II	ACCIDENTES		1		1		1		1		2	0
	ACCIDENTES MORTALES		0		0		0		0		0	0

ACCIDENTES POR DÍA DE LA SEMANA Y CONDICIONES DE LUZ

2017

T A M A U L I P A S

CARRETERA Y TRAMO	ACCIDENTES	DÍA DE LA SEMANA							CONDICIONES DE LUZ			
		LUNES	MARTES	MIÉRCOLES	JUEVES	VIERNES	SÁBADO	DOMINGO	DE DÍA	CREPÚSCULO	DE NOCHE	ALUMBRADO PÚBLICO
Libramiento de Reynosa	ACCIDENTES											0
	ACCIDENTES MORTALES											0
Libramiento de San Fernando	ACCIDENTES						1		1			0
	ACCIDENTES MORTALES						0		0			0
Libramiento de San German	ACCIDENTES											0
	ACCIDENTES MORTALES											0
Libramiento Estación Manuel - González	ACCIDENTES	2	1	1		1	3	1	5	1	3	0
	ACCIDENTES MORTALES	2	1	1		0	0	0	2	1	1	0
Libramiento General Francisco Villa (T. C. CD. Victoria - Matamoros) - (T. C. CD. Victoria - Matamoros)	ACCIDENTES											0
	ACCIDENTES MORTALES											0
Libramiento Poniente de Tampico (Cuota)	ACCIDENTES	2			2	2	1		3		4	0
	ACCIDENTES MORTALES	0			0	0	1		0		1	0
Matamoros - Playa Lauro Villar	ACCIDENTES							1		1		0
	ACCIDENTES MORTALES							1		1		0
Matamoros - Reynosa (Cuota)	ACCIDENTES											0
	ACCIDENTES MORTALES											0
Matamoros - Reynosa	ACCIDENTES	7	5	5	5	8	13	8	32	2	17	0
	ACCIDENTES MORTALES	2	0	1	0	0	3	2	5	0	3	0
Monterrey - Mier Lim. Edos. NL/Tamps. - Mier	ACCIDENTES											0
	ACCIDENTES MORTALES											0
Monterrey - Nuevo Laredo (Libre) Lim. Edos. NL/Tamps. - Nuevo Laredo	ACCIDENTES	1	1	3			1		2		3	1
	ACCIDENTES MORTALES	0	0	1			1		1		0	1
Monterrey - Reynosa (Libre) Lim. Edos. NL/Tamps. - Reynosa	ACCIDENTES											0
	ACCIDENTES MORTALES											0
Paras - Nueva Ciudad Guerrero Lim. Edos. NL/Tamps. - T. C. (Reynosa - (T. C. Monterrey - Nuevo Laredo))	ACCIDENTES											0
	ACCIDENTES MORTALES											0
Petrocel - Puerto Industrial Altamira	ACCIDENTES											0
	ACCIDENTES MORTALES											0

ACCIDENTES POR DÍA DE LA SEMANA Y CONDICIONES DE LUZ

2017

T A M A U L I P A S

CARRETERA Y TRAMO	ACCIDENTES	DÍA DE LA SEMANA							CONDICIONES DE LUZ			
		LUNES	MARTES	MIÉRCOLES	JUEVES	VIERNES	SÁBADO	DOMINGO	DE DÍA	CREPÚSCULO	DE NOCHE	ALUMBRADO PÚBLICO
Piedras Negras - Nuevo Laredo Lim. Edos. N.L./Tamps. - Nuevo Laredo	ACCIDENTES		2		2	2	3		5		4	0
	ACCIDENTES MORTALES		0		0	1	1		1		1	0
Potrero Nuevo - Rancho el Mezquital (Estatal Libre)	ACCIDENTES							1			1	0
	ACCIDENTES MORTALES							0			0	0
Ramal de Acceso a Puente Anzaldúas	ACCIDENTES					1	1		2			0
	ACCIDENTES MORTALES					0	0		0			0
Ramal de Acceso al Puente Internacional Laredo III T. C. (Nuevo Laredo - Piedras Negras) - Pte. Int. Nuevo Laredo III	ACCIDENTES											0
	ACCIDENTES MORTALES											0
Reynosa - Nuevo Laredo	ACCIDENTES		3		2			2	5		2	0
	ACCIDENTES MORTALES		1		2			1	3		1	0
Santander Jiménez - Ent. El Ojito	ACCIDENTES											0
	ACCIDENTES MORTALES											0
Soto La Marina - La Coma	ACCIDENTES	2	1				1	2	2		4	0
	ACCIDENTES MORTALES	0	0				0	0	0		0	0
Tampico - Cd. Mante	ACCIDENTES	1	1	4	7	5	6	9	17	2	14	0
	ACCIDENTES MORTALES	1	1	0	1	0	4	1	3	1	4	0

TOTAL DE ACCIDENTES POR DÍA DE LA SEMANA Y CONDICIONES DE LUZ

T A M A U L I P A S	ACCIDENTES	50	45	55	58	59	84	72	253	13	156	1
	ACCIDENTES MORTALES	11	11	8	12	9	25	19	48	6	40	1

ACCIDENTES EN PERIODOS FESTIVOS

2 0 1 7

T A M A U L I P A S

CARRETERA Y TRAMO	SALDOS	AÑO NUEVO 01/01/2017 02/01/2017	5 DE FEBRERO 04/02/2017 06/02/2017	SEMANA SANTA 13/03/2017 16/03/2017	21 DE MARZO 18/03/2017 20/03/2017	DÍA DEL TRABAJO 01/05/2017 01/05/2017	5 DE MAYO 05/05/2017 07/05/2017	DÍA DE LA INDEPENDENCIA 16/09/2017 17/09/2017	DÍA DE MUERTOS 02/11/2017 02/11/2017	DÍA DE LA REVOLUCIÓN 18/11/2017 20/11/2017	NAVIDAD 25/12/2017 25/12/2017
Acceso a Pte. Int. Reynosa - Pharr (T. C. Matamoros - Reynosa) - (Pte. Int. Reynosa - Pharr)	ACCIDENTES										
	MUERTOS										
	HERIDOS										
	DAÑOS MATERIALES (MILLÓNES $)										
Altamira - T. C. Petrocel - Puerto Industrial Altamira	ACCIDENTES							1			
	MUERTOS							0			
	HERIDOS							0			
	DAÑOS MATERIALES (MILLÓNES $)							0.0200			
Antiguo Morelos - Ent. El Huizache Antiguo Morelos - Lim. Edos. Tamps./S.L.P.	ACCIDENTES										
	MUERTOS										
	HERIDOS										
	DAÑOS MATERIALES (MILLÓNES $)										
Cd. Valles - Cd. Victoria Lim. Edos. S.L.P./Tamps. - Cd. Valles	ACCIDENTES									1	
	MUERTOS									0	
	HERIDOS									0	
	DAÑOS MATERIALES (MILLÓNES $)									0.0300	
Cd. Valles - Tampico Lim. Edos. Ver./Tamps. - Tampico	ACCIDENTES										
	MUERTOS										
	HERIDOS										
	DAÑOS MATERIALES (MILLÓNES $)										
Cd. Victoria - Matamoros	ACCIDENTES	2		1				1		1	
	MUERTOS	0		0				0		2	
	HERIDOS	2		0				1		5	
	DAÑOS MATERIALES (MILLÓNES $)	0.2150		0.0800				0.0800		0.0850	
Cd. Victoria - Monterrey Cd. Victoria (Lateral) - Lim. Edos. Tamps. /N. L.	ACCIDENTES		1			1		1	1		
	MUERTOS		0			1		0	0		
	HERIDOS		1			4		0	0		
	DAÑOS MATERIALES (MILLÓNES $)		0.0400			0.0700		0.0300	0.0450		
Cd. Victoria - Soto La Marina	ACCIDENTES										
	MUERTOS										
	HERIDOS										
	DAÑOS MATERIALES (MILLÓNES $)										
Ent. Tula - Cd. Victoria Lim. Edos. S.L.P./Tamps. - Cd. Victoria	ACCIDENTES							1			
	MUERTOS							0			
	HERIDOS							0			
	DAÑOS MATERIALES (MILLÓNES $)							0.1000			
Estación Manuel - T. C. (Cd. Victoria - Soto La Marina)	ACCIDENTES		1								
	MUERTOS		0								
	HERIDOS		2								
	DAÑOS MATERIALES (MILLÓNES $)		0.0250								

ACCIDENTES EN PERIODOS FESTIVOS

2 0 1 7

T A M A U L I P A S

CARRETERA Y TRAMO	SALDOS	AÑO NUEVO 01/01/2017 02/01/2017	5 DE FEBRERO 04/02/2017 06/02/2017	SEMANA SANTA 13/03/2017 16/03/2017	21 DE MARZO 18/03/2017 20/03/2017	DÍA DEL TRABAJO 01/05/2017 01/05/2017	5 DE MAYO 05/05/2017 07/05/2017	DÍA DE LA INDEPENDENCIA 16/09/2017 17/09/2017	DÍA DE MUERTOS 02/11/2017 02/11/2017	DÍA DE LA REVOLUCIÓN 18/11/2017 20/11/2017	NAVIDAD 25/12/2017 25/12/2017
González - Llera de Canales	ACCIDENTES										
	MUERTOS										
	HERIDOS										
	DAÑOS MATERIALES (MILLÓNES $)										
Ignacio Zaragoza - T. C. (Ciudad Victoria - Monterrey)	ACCIDENTES	1	1	1			1	2			
	MUERTOS	0	0	0			0	0			
	HERIDOS	0	0	0			0	1			
	DAÑOS MATERIALES (MILLÓNES $)	0.0080	0.0900	0.0950			0.0150	0.0095			
Las Urracas - T. C. (Matamoros - Reynosa)	ACCIDENTES						1			1	
	MUERTOS						1			0	
	HERIDOS						0			0	
	DAÑOS MATERIALES (MILLÓNES $)						0.0170			0.1070	
Libramiento de Reynosa Sur II	ACCIDENTES								1		
	MUERTOS								0		
	HERIDOS								0		
	DAÑOS MATERIALES (MILLÓNES $)								0.0000		
Libramiento de Reynosa	ACCIDENTES										
	MUERTOS										
	HERIDOS										
	DAÑOS MATERIALES (MILLÓNES $)										
Libramiento de San Fernando	ACCIDENTES										
	MUERTOS										
	HERIDOS										
	DAÑOS MATERIALES (MILLÓNES $)										
Libramiento de San German	ACCIDENTES										
	MUERTOS										
	HERIDOS										
	DAÑOS MATERIALES (MILLÓNES $)										
Libramiento Estación Manuel - González	ACCIDENTES									1	
	MUERTOS									1	
	HERIDOS									0	
	DAÑOS MATERIALES (MILLÓNES $)									0.0050	
Libramiento General Francisco Villa (T. C. CD. Victoria - Matamoros) - (T. C. CD. Victoria - Matamoros)	ACCIDENTES										
	MUERTOS										
	HERIDOS										
	DAÑOS MATERIALES (MILLÓNES $)										
Libramiento Poniente de Tampico (Cuota)	ACCIDENTES					1					
	MUERTOS					0					
	HERIDOS					2					
	DAÑOS MATERIALES (MILLÓNES $)					0.0900					

ACCIDENTES EN PERIODOS FESTIVOS

2 0 1 7

T A M A U L I P A S

CARRETERA Y TRAMO	SALDOS	AÑO NUEVO 01/01/2017 02/01/2017	5 DE FEBRERO 04/02/2017 06/02/2017	SEMANA SANTA 13/03/2017 16/03/2017	21 DE MARZO 18/03/2017 20/03/2017	DÍA DEL TRABAJO 01/05/2017 01/05/2017	5 DE MAYO 05/05/2017 07/05/2017	DÍA DE LA INDEPENDENCIA 16/09/2017 17/09/2017	DÍA DE MUERTOS 02/11/2017 02/11/2017	DÍA DE LA REVOLUCIÓN 18/11/2017 20/11/2017	NAVIDAD 25/12/2017 25/12/2017
Matamoros - Playa Lauro Villar	ACCIDENTES										
	MUERTOS										
	HERIDOS										
	DAÑOS MATERIALES (MILLÓNES $)										
Matamoros - Reynosa (Cuota)	ACCIDENTES										
	MUERTOS										
	HERIDOS										
	DAÑOS MATERIALES (MILLÓNES $)										
Matamoros - Reynosa	ACCIDENTES				1			1		1	
	MUERTOS				0			0		0	
	HERIDOS				0			0		4	
	DAÑOS MATERIALES (MILLÓNES $)				0.0250			0.0200		0.0150	
Monterrey - Mier Lim. Edos. NL/Tamps. - Mier	ACCIDENTES										
	MUERTOS										
	HERIDOS										
	DAÑOS MATERIALES (MILLÓNES $)										
Monterrey - Nuevo Laredo (Libre) Lim. Edos. NL/Tamps. - Nuevo Laredo	ACCIDENTES										
	MUERTOS										
	HERIDOS										
	DAÑOS MATERIALES (MILLÓNES $)										
Monterrey - Reynosa (Libre) Lim. Edos. NL/Tamps. - Reynosa	ACCIDENTES										
	MUERTOS										
	HERIDOS										
	DAÑOS MATERIALES (MILLÓNES $)										
Paras - Nueva Ciudad Guerrero Lim. Edos. NL/Tamps. - T. C. (Reynosa - (T. C. Monterrey - Nuevo Laredo))	ACCIDENTES										
	MUERTOS										
	HERIDOS										
	DAÑOS MATERIALES (MILLÓNES $)										
Petrocel - Puerto Industrial Altamira	ACCIDENTES										
	MUERTOS										
	HERIDOS										
	DAÑOS MATERIALES (MILLÓNES $)										
Piedras Negras - Nuevo Laredo Lim. Edos. N.L./Tamps. - Nuevo Laredo	ACCIDENTES										
	MUERTOS										
	HERIDOS										
	DAÑOS MATERIALES (MILLÓNES $)										
Potrero Nuevo - Rancho el Mezquital (Estatal Libre)	ACCIDENTES							1			
	MUERTOS							0			
	HERIDOS							1			
	DAÑOS MATERIALES (MILLÓNES $)							0.0300			

ACCIDENTES EN PERIODOS FESTIVOS

2 0 1 7

T A M A U L I P A S

CARRETERA Y TRAMO	SALDOS	AÑO NUEVO 01/01/2017 02/01/2017	5 DE FEBRERO 04/02/2017 06/02/2017	SEMANA SANTA 13/03/2017 16/03/2017	21 DE MARZO 18/03/2017 20/03/2017	DÍA DEL TRABAJO 01/05/2017 01/05/2017	5 DE MAYO 05/05/2017 07/05/2017	DÍA DE LA INDEPENDENCIA 16/09/2017 17/09/2017	DÍA DE MUERTOS 02/11/2017 02/11/2017	DÍA DE LA REVOLUCIÓN 18/11/2017 20/11/2017	NAVIDAD 25/12/2017 25/12/2017
Ramal de Acceso a Puente Anzaldúas	ACCIDENTES										
	MUERTOS										
	HERIDOS										
	DAÑOS MATERIALES (MILLÓNES $)										
Ramal de Acceso al Puente Internacional Laredo III	ACCIDENTES										
	MUERTOS										
T. C. (Nuevo Laredo - Piedras Negras) - Pte. Int. Nuevo Laredo III	HERIDOS										
	DAÑOS MATERIALES (MILLÓNES $)										
Reynosa - Nuevo Laredo	ACCIDENTES	1									
	MUERTOS	1									
	HERIDOS	6									
	DAÑOS MATERIALES (MILLÓNES $)	0.0300									
Santander Jiménez - Ent. El Ojito	ACCIDENTES										
	MUERTOS										
	HERIDOS										
	DAÑOS MATERIALES (MILLÓNES $)										
Soto La Marina - La Coma	ACCIDENTES										
	MUERTOS										
	HERIDOS										
	DAÑOS MATERIALES (MILLÓNES $)										
Tampico - Cd. Mante	ACCIDENTES							1			
	MUERTOS							0			
	HERIDOS							0			
	DAÑOS MATERIALES (MILLÓNES $)							0.0600			

TOTAL DE ACCIDENTES EN PERIODOS FESTIVOS

T A M A U L I P A S	ACCIDENTES	4	3	2	1	2	2	9	2	5	
	MUERTOS	1	0	0	0	1	1	0	0	3	
	HERIDOS	8	3	0	0	6	0	3	0	9	
	DAÑOS MATERIALES (MILLÓNES $)	0.2530	0.1550	0.1750	0.0250	0.1600	0.0320	0.3495	0.0450	0.2420	

ACCIDENTES POR KILOMETRO
2017

CARRETERA Y TRAMO: Altamira - T. C. Petrocel - Puerto Industrial Altamira (MEX-080) **INICIA EN KM: 0+000** **FINALIZA EN KM: 14+000**

DEL KM: 0+000
AL KM: 14+000

MUERTOS	HERIDOS	DAÑOS MATERIALES (S)	CONDUCTOR	PEAT. O PAS.	VEHICULO	CAMINO	GANADO	A. NATURAL	KILOMETRO	NUMERO Y CLASIFICACION DE ACCIDENTES
0	3	114,000	5	0	0	0	0	0	0	A G L L N ✡ ✡ ✡ ✡ ✡ ✡
2	3	91,500	2	0	1	0	0	0		A G N ✞ ✞ ✞ ✞ ✞ ✞ ✞ ✞ ✞ ✞ ✞ ✞ ✡ ✡ ✡ ✡ ✡ ✡
0	2	178,500	5	0	0	0	0	0		G L N N O ✡ ✡ ✡ ✡
0	3	78,000	2	0	0	0	0	0		G N ✡ ✡ ✡ ✡ ✡ ✡
0	2	175,000	3	0	0	0	0	0		G G G ✡ ✡ ✡ ✡
									5	
0	2	101,000	3	0	0	0	0	0		G L O ✡ ✡ ✡ ✡
0	0	20,000	1	0	0	0	0	0		B
0	3	66,000	2	0	0	0	0	0		A G ✡ ✡ ✡ ✡ ✡ ✡
									10	
0	1	105,000	2	0	0	0	0	0		G L ✡ ✡
0	0	21,000	1	0	0	0	0	0		G
									15	
									20	
									25	
									30	
									35	
									40	
									45	

SALDOS — CAUSAS — KILOMETRO

5 10 15 20 25 30 35 40 45

N U M E R O Y C L A S I F I C A C I O N D E A C C I D E N T E S

CLAVE	CLASIFICACIÓN DEL ACCIDENTE	CLAVE	CLASIFICACIÓN DEL ACCIDENTE
A	SALIDA DEL CAMINO		COLISION SOBRE EL CAMINO
		G	OTRO VEHÍCULO MOTOR EN TRÁNSITO
SIN COLISION SOBRE EL CAMINO		**H**	OTRO VEHÍCULO MOTOR POR ALCANCE
B	VOLCADURA	**J**	VEHÍCULO MOTOR ESTACIONADO
C	CAIDA DE PASAJERO	**K**	FERROCARRIL
D	INCENDIO	**L**	BICICLETA/MOTOCICLETA
E	OTROS	**M**	ANIMAL
P	CAIDA DE CARGA	**N**	OBJETO FIJO
Q	DESPRENDIMIENTO DE REMOLQUE	**O**	OTROS OBJETOS
COLISION SOBRE EL CAMINO		**S**	SIN DATO
F	PEATÓN (ATROPELLAMIENTO)		
R	VELOCIDAD EXCESIVA		ACCIDENTES EQUIVALENTES A DAÑOS MATERIALES
		✞	UN MUERTO = 6 ACCIDENTES
		✡	UN HERIDO = 2 ACCIDENTES

ACCIDENTES POR KILOMETRO
2017

CARRETERA Y TRAMO: Antiguo Morelos - Ent. El Huizache Antiguo Morelos - Lim. Edos. Tamps./S.L.P. (MEX-080) INICIA EN KM: 17+300 FINALIZA EN KM: 198+830

DEL KM: 17+000
AL KM: 60+000

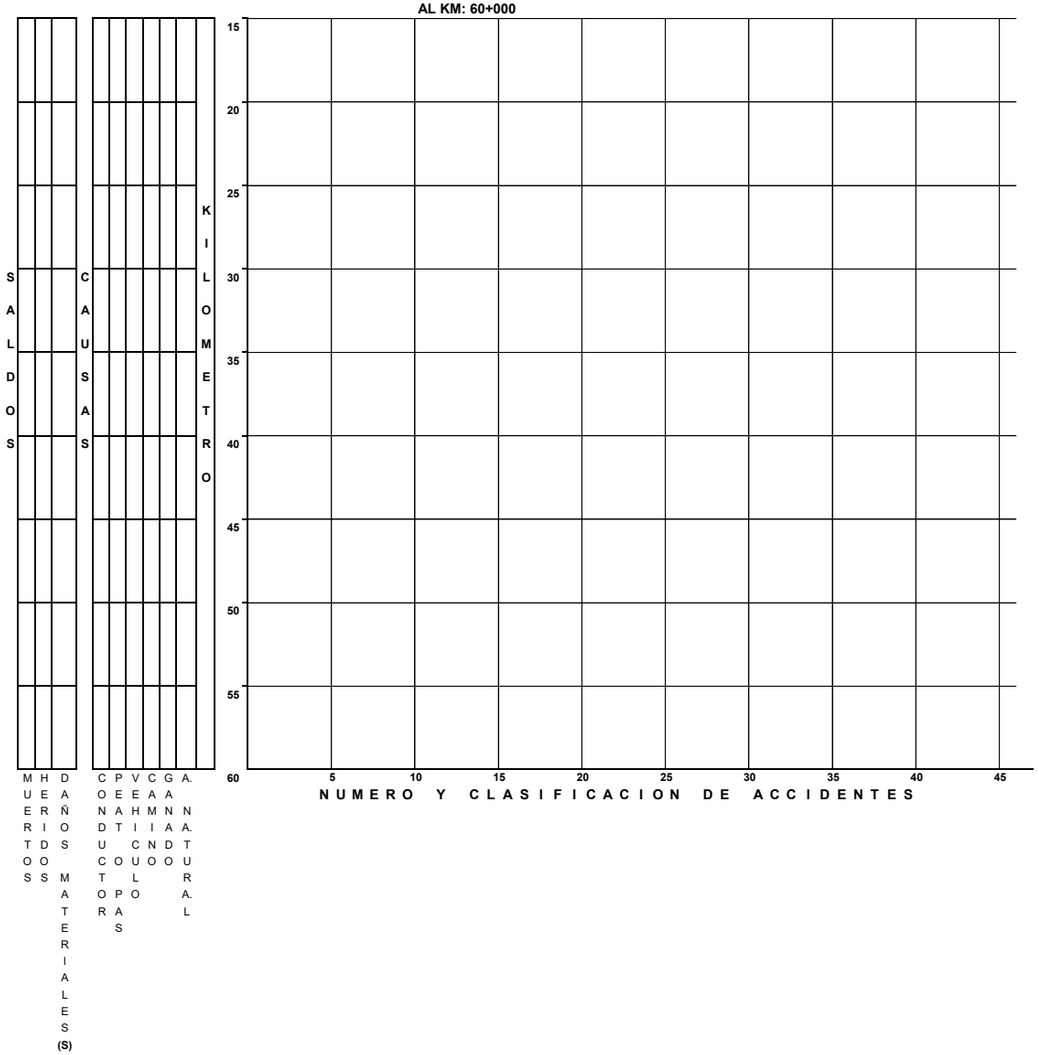

DEL KM:60+000
AL KM: 105+000

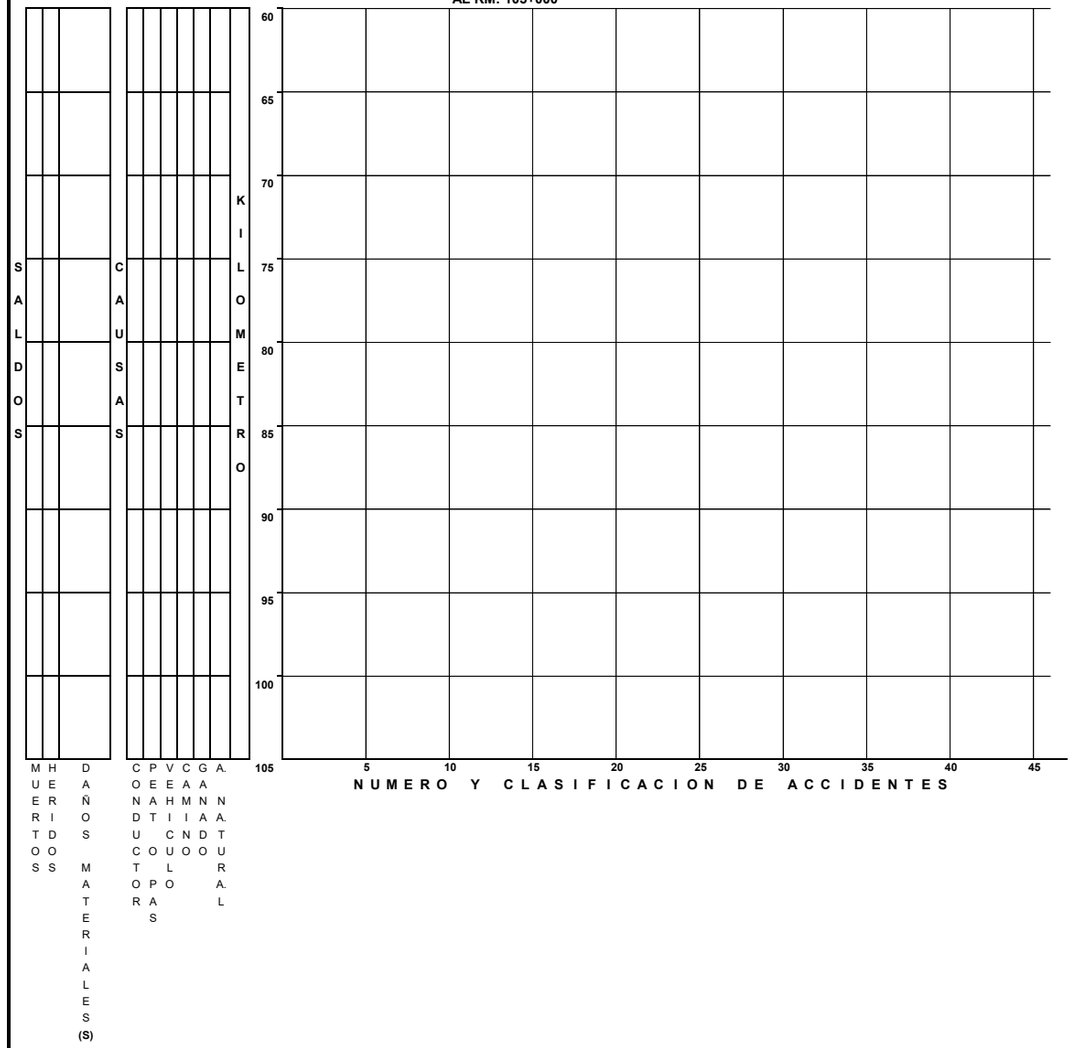

ACCIDENTES POR KILOMETRO
2017

CARRETERA Y TRAMO: Antiguo Morelos - Ent. El Huizache Antiguo Morelos - Lim. Edos. Tamps./S.L.P. (MEX-080)   INICIA EN KM: 17+300   FINALIZA EN KM: 198+830

DEL KM:105+000
AL KM: 150+000

SALDOS: MUERTOS	SALDOS: HERIDOS	SALDOS: DAÑOS MATERIALES (S)	CAUSAS: CONDUCTOR	CAUSAS: PEAT O PAS	CAUSAS: VEHICULO	CAUSAS: CAMINO	CAUSAS: GANADO	CAUSAS: A. NATURAL	KILOMETRO	NUMERO Y CLASIFICACION DE ACCIDENTES
									105	
									110	
									115	
									120	
									125	
									130	
									135	
									140	
									145	
									150	

NUMERO Y CLASIFICACION DE ACCIDENTES: 5 10 15 20 25 30 35 40 45

DEL KM: 150+000
AL KM: 195+000

SALDOS: MUERTOS	SALDOS: HERIDOS	SALDOS: DAÑOS MATERIALES (S)	CAUSAS: CONDUCTOR	CAUSAS: PEAT O PAS	CAUSAS: VEHICULO	CAUSAS: CAMINO	CAUSAS: GANADO	CAUSAS: A. NATURAL	KILOMETRO	NUMERO Y CLASIFICACION DE ACCIDENTES
									150	
									155	
									160	
									165	
									170	
									175	
									180	
0	1	107,000	2	0	0	0	0	0	185	A G ✡ ✡
									190	
									195	

NUMERO Y CLASIFICACION DE ACCIDENTES: 5 10 15 20 25 30 35 40 45

CLAVE	CLASIFICACIÓN DEL ACCIDENTE	CLAVE	CLASIFICACIÓN DEL ACCIDENTE
A	SALIDA DEL CAMINO		COLISION SOBRE EL CAMINO
		G	OTRO VEHÍCULO MOTOR EN TRÁNSITO
	SIN COLISION SOBRE EL CAMINO	H	OTRO VEHÍCULO MOTOR POR ALCANCE
B	VOLCADURA	J	VEHÍCULO MOTOR ESTACIONADO
C	CAIDA DE PASAJERO	K	FERROCARRIL
D	INCENDIO	L	BICICLETA/MOTOCICLETA
E	OTROS	M	ANIMAL
P	CAIDA DE CARGA	N	OBJETO FIJO
Q	DESPRENDIMIENTO DE REMOLQUE	O	OTROS OBJETOS
	COLISION SOBRE EL CAMINO	S	SIN DATO
F	PEATÓN (ATROPELLAMIENTO)		
R	VELOCIDAD EXCESIVA		ACCIDENTES EQUIVALENTES A DAÑOS MATERIALES
		✞	UN MUERTO = 6 ACCIDENTES
		✡	UN HERIDO = 2 ACCIDENTES

ACCIDENTES POR KILOMETRO
2017

CARRETERA Y TRAMO: Cd. Valles - Cd. Victoria Lim. Edos. S.L.P./Tamps. - Cd. Valles (MEX-085)   INICIA EN KM: 50+400   FINALIZA EN KM: 232+000

DEL KM: 50+000
AL KM: 95+000

KILOMETRO	SALDOS: MUERTOS	SALDOS: HERIDOS	SALDOS: DAÑOS MATERIALES ($)	CAUSAS: CONDUCTOR	CAUSAS: PEATÓN O PASAJERO	CAUSAS: VEHÍCULO	CAUSAS: CAMINO	CAUSAS: AGENTES NATURALES	CAUSAS: A.	NUMERO Y CLASIFICACION DE ACCIDENTES
60–65	0	1	10,000	0	0	0	0	1	0	M ✡ ✡
60–65	0	2	65,000	1	0	0	0	0	0	G ✡ ✡ ✡ ✡
65–70	0	0	55,000	1	0	0	0	0	0	O
90–95	0	0	25,000	1	0	0	0	0	0	G

Escala: 5, 10, 15, 20, 25, 30, 35, 40, 45

DEL KM: 95+000
AL KM: 140+000

KILOMETRO	SALDOS: MUERTOS	SALDOS: HERIDOS	SALDOS: DAÑOS MATERIALES ($)	CAUSAS: CONDUCTOR	CAUSAS: PEATÓN O PASAJERO	CAUSAS: VEHÍCULO	CAUSAS: CAMINO	CAUSAS: AGENTES NATURALES	CAUSAS: A.	NUMERO Y CLASIFICACION DE ACCIDENTES
95–100	0	0	70,000	1	0	0	0	0	0	G
100–105	0	1	40,000	1	0	0	0	0	0	L ✡ ✡
100–105	0	0	65,000	1	0	0	0	0	0	G
100–105	4	7	65,000	0	0	1	0	0	0	G ✞ ✡ ✡ ✡ ✡ ✡ ✡ ✡ ✡ ✡ ✡ ✡ ✡ ✡ ✡

Escala: 5, 10, 15, 20, 25, 30, 35, 40

CLAVE	CLASIFICACIÓN DEL ACCIDENTE	CLAVE	CLASIFICACIÓN DEL ACCIDENTE
A	SALIDA DEL CAMINO		COLISION SOBRE EL CAMINO
		G	OTRO VEHÍCULO MOTOR EN TRÁNSITO
	SIN COLISION SOBRE EL CAMINO	H	OTRO VEHÍCULO MOTOR POR ALCANCE
B	VOLCADURA	J	VEHÍCULO MOTOR ESTACIONADO
C	CAIDA DE PASAJERO	K	FERROCARRIL
D	INCENDIO	L	BICICLETA/MOTOCICLETA
E	OTROS	M	ANIMAL
P	CAIDA DE CARGA	N	OBJETO FIJO
Q	DESPRENDIMIENTO DE REMOLQUE	O	OTROS OBJETOS
	COLISION SOBRE EL CAMINO	S	SIN DATO
F	PEATÓN (ATROPELLAMIENTO)		
R	VELOCIDAD EXCESIVA		ACCIDENTES EQUIVALENTES A DAÑOS MATERIALES
		✞	UN MUERTO = 6 ACCIDENTES
		✡	UN HERIDO = 2 ACCIDENTES

CLAVE	CLASIFICACIÓN DEL ACCIDENTE	CLAVE	CLASIFICACIÓN DEL ACCIDENTE
A	SALIDA DEL CAMINO		COLISION SOBRE EL CAMINO
		G	OTRO VEHÍCULO MOTOR EN TRÁNSITO
	SIN COLISION SOBRE EL CAMINO	H	OTRO VEHÍCULO MOTOR POR ALCANCE
B	VOLCADURA	J	VEHÍCULO MOTOR ESTACIONADO
C	CAIDA DE PASAJERO	K	FERROCARRIL
D	INCENDIO	L	BICICLETA/MOTOCICLETA
E	OTROS	M	ANIMAL
P	CAIDA DE CARGA	N	OBJETO FIJO
Q	DESPRENDIMIENTO DE REMOLQUE	O	OTROS OBJETOS
	COLISION SOBRE EL CAMINO	S	SIN DATO
F	PEATÓN (ATROPELLAMIENTO)		
R	VELOCIDAD EXCESIVA		ACCIDENTES EQUIVALENTES A DAÑOS MATERIALES
		✞	UN MUERTO = 6 ACCIDENTES
		✡	UN HERIDO = 2 ACCIDENTES

ACCIDENTES POR KILOMETRO
2017

CARRETERA Y TRAMO: Cd. Valles - Cd. Victoria Lim. Edos. S.L.P./Tamps. - Cd. Valles (MEX-085) INICIA EN KM: 50+400 FINALIZA EN KM: 232+000

DEL KM: 140+000
AL KM: 185+000

KILOMETRO	SALDOS: MUERTOS	SALDOS: HERIDOS	SALDOS: DAÑOS MATERIALES (S)	CAUSAS: CONDUCTOR	CAUSAS: PEATON	CAUSAS: VEHICULO	CAUSAS: CAMINO	CAUSAS: GANADO	CAUSAS: A. NATURAL	NUMERO Y CLASIFICACION DE ACCIDENTES
140 – 145										
145 – 150										
150 – 155										
155 – 160										
160 – 165										
165 – 170										
170 – 175	0	1	70,000	2	0	0	0	0	0	J L ✡ ✡
175 – 180	0	0	15,000	1	0	0	0	0	0	A
180 – 185										

Escala: 5 10 15 20 25 30 35 40 45

CLAVE	CLASIFICACIÓN DEL ACCIDENTE	CLAVE	CLASIFICACIÓN DEL ACCIDENTE
A	SALIDA DEL CAMINO		COLISION SOBRE EL CAMINO
		G	OTRO VEHÍCULO MOTOR EN TRÁNSITO
	SIN COLISION SOBRE EL CAMINO	H	OTRO VEHÍCULO MOTOR POR ALCANCE
B	VOLCADURA	J	VEHÍCULO MOTOR ESTACIONADO
C	CAIDA DE PASAJERO	K	FERROCARRIL
D	INCENDIO	L	BICICLETA/MOTOCICLETA
E	OTROS	M	ANIMAL
P	CAIDA DE CARGA	N	OBJETO FIJO
Q	DESPRENDIMIENTO DE REMOLQUE	O	OTROS OBJETOS
	COLISION SOBRE EL CAMINO	S	SIN DATO
F	PEATÓN (ATROPELLAMIENTO)		
R	VELOCIDAD EXCESIVA		ACCIDENTES EQUIVALENTES A DAÑOS MATERIALES
		✞	UN MUERTO = 6 ACCIDENTES
		✡	UN HERIDO = 2 ACCIDENTES

DEL KM: 185+000
AL KM: 230+000

KILOMETRO	SALDOS: MUERTOS	SALDOS: HERIDOS	SALDOS: DAÑOS MATERIALES (S)	CAUSAS: CONDUCTOR	CAUSAS: PEATON	CAUSAS: VEHICULO	CAUSAS: CAMINO	CAUSAS: GANADO	CAUSAS: A. NATURAL	NUMERO Y CLASIFICACION DE ACCIDENTES
185 – 190										
190 – 195										
195 – 200	0	4	30,000	1	0	0	0	0	0	G ✡ ✡ ✡ ✡ ✡ ✡ ✡ ✡
200 – 205										
205 – 210										
210 – 215	3	7	40,000	1	0	0	0	0	0	A ✞ ✞ ✞ ✞ ✞ ✞ ✞ ✞ ✞ ✞ ✞ ✞ ✞ ✞ ✞ ✞ ✞ ✞ ✡ ✡ ✡ ✡ ✡ ✡ ✡ ✡ ✡ ✡ ✡ ✡ ✡ ✡
215 – 220										
220 – 225										
225 – 230										

Escala: 5 10 15 20 25 30 35

CLAVE	CLASIFICACIÓN DEL ACCIDENTE	CLAVE	CLASIFICACIÓN DEL ACCIDENTE
A	SALIDA DEL CAMINO		COLISION SOBRE EL CAMINO
		G	OTRO VEHÍCULO MOTOR EN TRÁNSITO
	SIN COLISION SOBRE EL CAMINO	H	OTRO VEHÍCULO MOTOR POR ALCANCE
B	VOLCADURA	J	VEHÍCULO MOTOR ESTACIONADO
C	CAIDA DE PASAJERO	K	FERROCARRIL
D	INCENDIO	L	BICICLETA/MOTOCICLETA
E	OTROS	M	ANIMAL
P	CAIDA DE CARGA	N	OBJETO FIJO
Q	DESPRENDIMIENTO DE REMOLQUE	O	OTROS OBJETOS
	COLISION SOBRE EL CAMINO	S	SIN DATO
F	PEATÓN (ATROPELLAMIENTO)		
R	VELOCIDAD EXCESIVA		ACCIDENTES EQUIVALENTES A DAÑOS MATERIALES
		✞	UN MUERTO = 6 ACCIDENTES
		✡	UN HERIDO = 2 ACCIDENTES

ACCIDENTES POR KILOMETRO
2017

CARRETERA Y TRAMO: Cd. Valles - Tampico Lim. Edos. Ver./Tamps. - Tampico (MEX-070)   INICIA EN KM: 0+000   FINALIZA EN KM: 103+000

DEL KM: 0+000
AL KM: 45+000

SALDOS

KILOMETRO	MUERTOS	HERIDOS	DAÑOS MATERIALES (S)
14	0	0	10,000

CAUSAS

KILOMETRO	CONDUCTOR	PEATO PAS	VEHICULO	CAMINO	GANADO	A. NATURAL
14	1	0	0	0	0	0

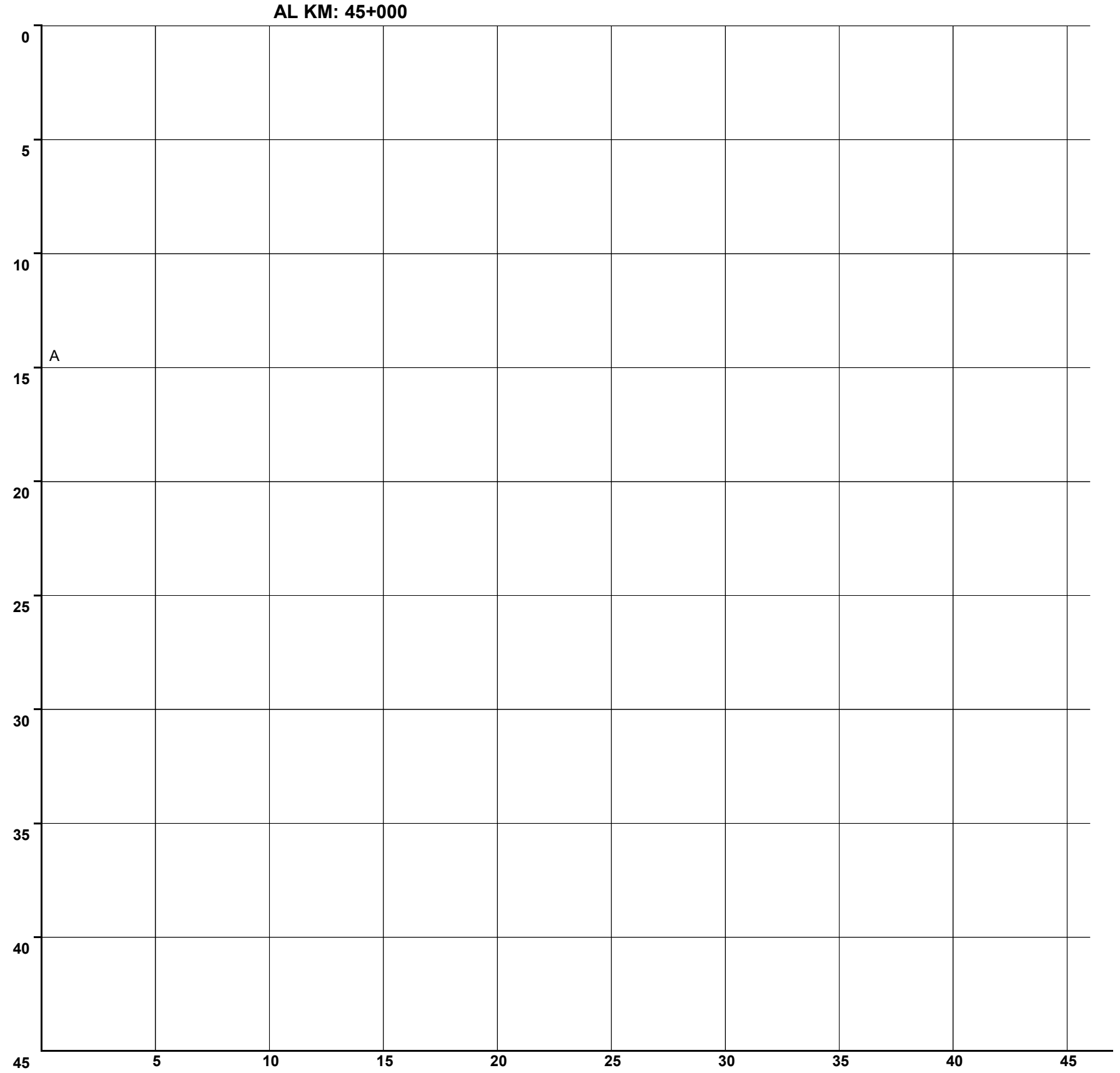

N U M E R O Y C L A S I F I C A C I O N D E A C C I D E N T E S

CLAVE	CLASIFICACIÓN DEL ACCIDENTE	CLAVE	CLASIFICACIÓN DEL ACCIDENTE
A	SALIDA DEL CAMINO	COLISION SOBRE EL CAMINO	
		G	OTRO VEHÍCULO MOTOR EN TRÁNSITO
SIN COLISION SOBRE EL CAMINO		**H**	OTRO VEHÍCULO MOTOR POR ALCANCE
B	VOLCADURA	**J**	VEHÍCULO MOTOR ESTACIONADO
C	CAIDA DE PASAJERO	**K**	FERROCARRIL
D	INCENDIO	**L**	BICICLETA/MOTOCICLETA
E	OTROS	**M**	ANIMAL
P	CAIDA DE CARGA	**N**	OBJETO FIJO
Q	DESPRENDIMIENTO DE REMOLQUE	**O**	OTROS OBJETOS
COLISION SOBRE EL CAMINO		**S**	SIN DATO
F	PEATÓN (ATROPELLAMIENTO)		
R	VELOCIDAD EXCESIVA	ACCIDENTES EQUIVALENTES A DAÑOS MATERIALES	
		✞	UN MUERTO = 6 ACCIDENTES
		✡	UN HERIDO = 2 ACCIDENTES

ACCIDENTES POR KILOMETRO
2017

CARRETERA Y TRAMO: Cd. Victoria - Matamoros (MEX-101-180) INICIA EN KM: 0+000 FINALIZA EN KM: 312+000

DEL KM: 0+000
AL KM: 45+000

SALDOS: MUERTOS	SALDOS: HERIDOS	SALDOS: DAÑOS MATERIALES (S)	CAUSAS: CONDUCTOR	CAUSAS: PEAT. O PAS.	CAUSAS: VEHICULO	CAUSAS: CAMINO	CAUSAS: GANADO	CAUSAS: A. NATURAL	KILOMETRO	NUMERO Y CLASIFICACION DE ACCIDENTES
									0	
0	0	150,000	0	0	0	1	0	0		A
1	3	374,000	4	0	0	0	0	0	5	G G G G ✞ ✞ ✞ ✞ ✞ ✞ ✡ ✡ ✡ ✡ ✡ ✡
0	0	125,000	2	0	0	0	0	0		G G
1	4	290,000	2	0	0	0	0	0		G G ✞ ✞ ✞ ✞ ✞ ✞ ✡ ✡ ✡ ✡ ✡ ✡ ✡ ✡
0	0	10,000	1	0	0	0	0	0		N
0	0	17,500	1	0	0	0	0	0	10	A
0	2	10,000	1	0	0	0	0	0		A ✡ ✡ ✡ ✡
0	2	120,000	2	0	0	0	0	0	15	G G ✡ ✡ ✡ ✡
									20	
0	0	60,000	1	0	0	0	0	0	25	A
0	1	15,000	1	0	0	0	0	0		A ✡ ✡
0	2	35,000	1	0	0	0	0	0		A ✡ ✡ ✡ ✡
									30	
0	2	65,000	2	0	0	0	0	0		A G ✡ ✡ ✡ ✡
									35	
0	0	830,000	1	0	0	0	0	0		H
0	4	85,000	1	0	0	0	0	0		G ✡ ✡ ✡ ✡ ✡ ✡ ✡ ✡
0	2	40,000	1	0	0	0	0	0	40	A ✡ ✡ ✡ ✡
									45	

Scale: 5 10 15 20 25 30 35 40 45

DEL KM: 45+000
AL KM: 90+000

SALDOS: MUERTOS	SALDOS: HERIDOS	SALDOS: DAÑOS MATERIALES (S)	CAUSAS: CONDUCTOR	CAUSAS: PEAT. O PAS.	CAUSAS: VEHICULO	CAUSAS: CAMINO	CAUSAS: GANADO	CAUSAS: A. NATURAL	KILOMETRO	NUMERO Y CLASIFICACION DE ACCIDENTES
									45	
									50	
1	0	70,000	1	0	0	0	0	0		A ✞ ✞ ✞ ✞ ✞ ✞
									55	
0	6	40,000	1	0	0	0	0	0		A ✡ ✡ ✡ ✡ ✡ ✡ ✡ ✡ ✡ ✡ ✡ ✡
									60	
4	3	65,000	1	0	0	0	0	0		G ✞ ✡ ✡ ✡ ✡ ✡ ✡
									65	
									70	
0	0	80,000	1	0	0	0	0	0		G
									75	
0	0	100,000	0	0	1	0	0	0		D
									80	
0	0	40,000	1	0	0	0	0	0		A
									85	
1	0	45,000	1	0	0	0	0	0		O ✞ ✞ ✞ ✞ ✞ ✞
									90	

Scale: 5 10 15 20 25 30 35

NUMERO Y CLASIFICACION DE ACCIDENTES

CLAVE	CLASIFICACIÓN DEL ACCIDENTE	CLAVE	CLASIFICACIÓN DEL ACCIDENTE
A	SALIDA DEL CAMINO	COLISION SOBRE EL CAMINO	
		G	OTRO VEHÍCULO MOTOR EN TRÁNSITO
SIN COLISION SOBRE EL CAMINO		H	OTRO VEHÍCULO MOTOR POR ALCANCE
B	VOLCADURA	J	VEHÍCULO MOTOR ESTACIONADO
C	CAIDA DE PASAJERO	K	FERROCARRIL
D	INCENDIO	L	BICICLETA/MOTOCICLETA
E	OTROS	M	ANIMAL
P	CAIDA DE CARGA	N	OBJETO FIJO
Q	DESPRENDIMIENTO DE REMOLQUE	O	OTROS OBJETOS
COLISION SOBRE EL CAMINO		S	SIN DATO
F	PEATÓN (ATROPELLAMIENTO)		
R	VELOCIDAD EXCESIVA	ACCIDENTES EQUIVALENTES A DAÑOS MATERIALES	
		✞	UN MUERTO = 6 ACCIDENTES
		✡	UN HERIDO = 2 ACCIDENTES

NUMERO Y CLASIFICACION DE ACCIDENTES

CLAVE	CLASIFICACIÓN DEL ACCIDENTE	CLAVE	CLASIFICACIÓN DEL ACCIDENTE
A	SALIDA DEL CAMINO	COLISION SOBRE EL CAMINO	
		G	OTRO VEHÍCULO MOTOR EN TRÁNSITO
SIN COLISION SOBRE EL CAMINO		H	OTRO VEHÍCULO MOTOR POR ALCANCE
B	VOLCADURA	J	VEHÍCULO MOTOR ESTACIONADO
C	CAIDA DE PASAJERO	K	FERROCARRIL
D	INCENDIO	L	BICICLETA/MOTOCICLETA
E	OTROS	M	ANIMAL
P	CAIDA DE CARGA	N	OBJETO FIJO
Q	DESPRENDIMIENTO DE REMOLQUE	O	OTROS OBJETOS
COLISION SOBRE EL CAMINO		S	SIN DATO
F	PEATÓN (ATROPELLAMIENTO)		
R	VELOCIDAD EXCESIVA	ACCIDENTES EQUIVALENTES A DAÑOS MATERIALES	
		✞	UN MUERTO = 6 ACCIDENTES
		✡	UN HERIDO = 2 ACCIDENTES

ACCIDENTES POR KILOMETRO
2017

CARRETERA Y TRAMO: Cd. Victoria - Matamoros (MEX-101-180) INICIA EN KM: 0+000 FINALIZA EN KM: 312+000

DEL KM: 90+000
AL KM: 135+000

KILOMETRO	MUERTOS	HERIDOS	DAÑOS MATERIALES ($)	CONDUCTOR	PEATON	VEHICULO	CAMINO	AGENTES NATURALES	NO ACTUALIZADO	NUMERO Y CLASIFICACION DE ACCIDENTES
90–95	0	0	25,000	1	0	0	0	0	0	A
90–95	0	0	100,000	0	0	1	0	0	0	D
95–100	0	0	70,000	1	0	0	0	0	0	A
100–105	0	0	50,000	1	0	0	0	0	0	G
115–120	0	0	90,000	0	0	1	0	0	0	A
125–130	0	1	50,000	2	0	0	0	0	0	G N ✡ ✡
125–130	0	1	50,000	1	0	0	0	0	0	A ✡ ✡

DEL KM: 135+000
AL KM: 180+000

KILOMETRO	MUERTOS	HERIDOS	DAÑOS MATERIALES ($)	CONDUCTOR	PEATON	VEHICULO	CAMINO	AGENTES NATURALES	NO ACTUALIZADO	NUMERO Y CLASIFICACION DE ACCIDENTES
135–140	1	1	25,000	0	0	1	0	0	0	A ✞ ✞ ✞ ✞ ✞ ✞ ✡ ✡
150–155	1	0	40,000	1	0	0	0	0	0	A ✞ ✞ ✞ ✞ ✞ ✞
155–160	0	2	20,000	1	0	0	0	0	0	A ✡ ✡ ✡ ✡

Column headings as printed: SALDOS (MUERTOS, HERIDOS, DAÑOS MATERIALES (S)); CAUSAS (CONDUCTOR, PEATON, VEHICULO, CAMINO, AGENTES NATURALES, NO ACTUAL.); KILOMETRO; NUMERO Y CLASIFICACION DE ACCIDENTES (scale 5, 10, 15, 20, 25, 30, 35, 40, 45).

CLAVE	CLASIFICACIÓN DEL ACCIDENTE	CLAVE	CLASIFICACIÓN DEL ACCIDENTE
A	SALIDA DEL CAMINO		COLISION SOBRE EL CAMINO
		G	OTRO VEHÍCULO MOTOR EN TRÁNSITO
	SIN COLISION SOBRE EL CAMINO	H	OTRO VEHÍCULO MOTOR POR ALCANCE
B	VOLCADURA	J	VEHÍCULO MOTOR ESTACIONADO
C	CAIDA DE PASAJERO	K	FERROCARRIL
D	INCENDIO	L	BICICLETA/MOTOCICLETA
E	OTROS	M	ANIMAL
P	CAIDA DE CARGA	N	OBJETO FIJO
Q	DESPRENDIMIENTO DE REMOLQUE	O	OTROS OBJETOS
	COLISION SOBRE EL CAMINO	S	SIN DATO
F	PEATÓN (ATROPELLAMIENTO)		
R	VELOCIDAD EXCESIVA		ACCIDENTES EQUIVALENTES A DAÑOS MATERIALES
		✞	UN MUERTO = 6 ACCIDENTES
		✡	UN HERIDO = 2 ACCIDENTES

ACCIDENTES POR KILOMETRO
2017

CARRETERA Y TRAMO: Cd. Victoria - Matamoros (MEX-101-180) INICIA EN KM: 0+000 FINALIZA EN KM: 312+000

DEL KM: 180+000
AL KM: 225+000

KILOMETRO	SALDOS: MUERTOS	HERIDOS	DAÑOS MATERIALES ($)	CAUSAS: CONDUCTOR	PEATON	VEHICULO	CAMINO	GANADO	AGENTE NATURAL	NUMERO Y CLASIFICACION DE ACCIDENTES
185–190	1	0	1,500	0	1	0	0	0	0	F ✝ ✝ ✝ ✝ ✝ ✝
195–200	0	0	50,000	1	0	0	0	0	0	Q
200	0	1	10,000	1	0	0	0	0	0	A ✡ ✡
210–215	1	6	60,000	1	0	0	0	0	0	G ✝ ✝ ✝ ✝ ✝ ✝ ✡ ✡ ✡ ✡ ✡ ✡ ✡ ✡ ✡ ✡ ✡ ✡

DEL KM: 225+000
AL KM: 270+000

KILOMETRO	SALDOS: MUERTOS	HERIDOS	DAÑOS MATERIALES ($)	CAUSAS: CONDUCTOR	PEATON	VEHICULO	CAMINO	GANADO	AGENTE NATURAL	NUMERO Y CLASIFICACION DE ACCIDENTES
235–240	0	0	200000	0	0	0	0	0	1	G
265–270	2	5	85000	1	0	0	0	0	0	H ✝ ✝ ✝ ✝ ✝ ✝ ✝ ✝ ✝ ✝ ✝ ✝ ✡ ✡ ✡ ✡ ✡ ✡ ✡ ✡ ✡ ✡

NUMERO Y CLASIFICACION DE ACCIDENTES (escala: 5, 10, 15, 20, 25, 30, 35, 40, 45)

CLAVE	CLASIFICACIÓN DEL ACCIDENTE	CLAVE	CLASIFICACIÓN DEL ACCIDENTE
A	SALIDA DEL CAMINO		COLISION SOBRE EL CAMINO
		G	OTRO VEHÍCULO MOTOR EN TRÁNSITO
	SIN COLISION SOBRE EL CAMINO	H	OTRO VEHÍCULO MOTOR POR ALCANCE
B	VOLCADURA	J	VEHÍCULO MOTOR ESTACIONADO
C	CAIDA DE PASAJERO	K	FERROCARRIL
D	INCENDIO	L	BICICLETA/MOTOCICLETA
E	OTROS	M	ANIMAL
P	CAIDA DE CARGA	N	OBJETO FIJO
Q	DESPRENDIMIENTO DE REMOLQUE	O	OTROS OBJETOS
	COLISION SOBRE EL CAMINO	S	SIN DATO
F	PEATÓN (ATROPELLAMIENTO)		
R	VELOCIDAD EXCESIVA		ACCIDENTES EQUIVALENTES A DAÑOS MATERIALES
		✝	UN MUERTO = 6 ACCIDENTES
		✡	UN HERIDO = 2 ACCIDENTES

ACCIDENTES POR KILOMETRO
2017

CARRETERA Y TRAMO: Cd. Victoria - Matamoros (MEX-101-180) INICIA EN KM: 0+000 FINALIZA EN KM: 312+000

DEL KM: 270+000
AL KM: 315+000

SALDOS: MUERTOS	SALDOS: HERIDOS	SALDOS: DAÑOS MATERIALES (S)	CAUSAS: CONDUCTOR	CAUSAS: PEAT O PAS	CAUSAS: VEHICULO	CAUSAS: CAMINO	CAUSAS: GANADO	CAUSAS: A. NA. TURA. L	KILOMETRO	NUMERO Y CLASIFICACION DE ACCIDENTES
									270	
									275	
1	5	20000	1	0	0	0	0	0		A ✞ ✞ ✞ ✞ ✞ ✞ ✡ ✡ ✡ ✡ ✡ ✡ ✡ ✡ ✡ ✡
0	3	30000	1	0	0	0	0	0	280	G ✡ ✡ ✡ ✡ ✡ ✡
0	1	25000	1	0	0	0	0	0	285	G ✡ ✡
									290	
2	3	220000	2	0	0	0	0	0		G G ✞ ✞ ✞ ✞ ✞ ✞ ✞ ✞ ✞ ✞ ✞ ✞ ✡ ✡ ✡ ✡ ✡ ✡
1	0	1515000	1	0	0	0	0	0		G ✞ ✞ ✞ ✞ ✞ ✞
									295	
1	2	75000	2	0	0	0	0	0		G L ✞ ✞ ✞ ✞ ✞ ✞ ✡ ✡ ✡ ✡
0	2	40000	1	0	0	0	0	0		G ✡ ✡ ✡ ✡
0	2	100000	1	0	0	0	0	0		G ✡ ✡ ✡ ✡
									300	
0	1	5000	0	1	0	0	0	0		F ✡ ✡
0	1	20000	1	0	0	0	0	0		A ✡ ✡
									305	
0	2	50000	1	0	0	0	0	0		G ✡ ✡ ✡ ✡
									310	
									315	

Escala: 5 10 15 20 25 30 35 40 45

NUMERO Y CLASIFICACION DE ACCIDENTES

CLAVE	CLASIFICACIÓN DEL ACCIDENTE	CLAVE	CLASIFICACIÓN DEL ACCIDENTE
A	SALIDA DEL CAMINO		COLISION SOBRE EL CAMINO
		G	OTRO VEHÍCULO MOTOR EN TRÁNSITO
	SIN COLISION SOBRE EL CAMINO	H	OTRO VEHÍCULO MOTOR POR ALCANCE
B	VOLCADURA	J	VEHÍCULO MOTOR ESTACIONADO
C	CAIDA DE PASAJERO	K	FERROCARRIL
D	INCENDIO	L	BICICLETA/MOTOCICLETA
E	OTROS	M	ANIMAL
P	CAIDA DE CARGA	N	OBJETO FIJO
Q	DESPRENDIMIENTO DE REMOLQUE	O	OTROS OBJETOS
	COLISION SOBRE EL CAMINO	S	SIN DATO
F	PEATÓN (ATROPELLAMIENTO)		
R	VELOCIDAD EXCESIVA		ACCIDENTES EQUIVALENTES A DAÑOS MATERIALES
		✞	UN MUERTO = 6 ACCIDENTES
		✡	UN HERIDO = 2 ACCIDENTES

ACCIDENTES POR KILOMETRO
2017

CARRETERA Y TRAMO: Cd. Victoria - Monterrey Cd. Victoria (Lateral) - Lim. Edos. Tamps. /N. L. (MEX-084) INICIA EN KM: 0+000 FINALIZA EN KM: 287+000

DEL KM: 0+000
AL KM: 45+000

KM	MUERTOS	HERIDOS	DAÑOS MATERIALES ($)	CONDUCTOR	PEATON	VEHICULO	CAMINO	AGENTES NATURALES	NUMERO Y CLASIFICACION DE ACCIDENTES
0									
5	0	0	13,000	1	0	0	0	0	L
	0	0	5,000	1	0	0	0	0	N
	0	0	50,000	1	0	0	0	0	A
10	1	0	25,000	1	0	0	0	0	G ✞ ✞ ✞ ✞ ✞ ✞
	3	0	120,000	1	0	0	0	0	G ✞ ✞ ✞ ✞ ✞ ✞ ✞ ✞ ✞ ✞ ✞ ✞ ✞ ✞ ✞ ✞ ✞ ✞
15	0	0	30,000	1	0	0	0	0	G
20	0	0	45,000	1	0	0	0	0	H
	1	3	60,000	2	0	0	0	0	A G ✞ ✞ ✞ ✞ ✞ ✞ ✡ ✡ ✡ ✡ ✡ ✡
25	0	1	40,500	1	0	0	0	0	B ✡ ✡
	0	0	30,000	1	0	0	0	0	G
	0	2	120,000	1	0	0	0	0	A ✡ ✡ ✡ ✡
30	0	3	40,000	1	0	0	0	0	G ✡ ✡ ✡ ✡ ✡ ✡
	0	0	20,000	1	0	0	0	0	A
	0	3	70,000	1	0	0	0	0	G ✡ ✡ ✡ ✡ ✡ ✡
35	0	1	40,000	1	0	0	0	0	H ✡ ✡
40	0	0	100,000	1	0	0	0	0	E
	0	0	150,000	1	0	0	0	0	A
	1	4	70,000	1	0	0	0	0	H ✞ ✞ ✞ ✞ ✞ ✞ ✡ ✡ ✡ ✡ ✡ ✡ ✡ ✡
45									

DEL KM: 45+000
AL KM: 90+000

KM	MUERTOS	HERIDOS	DAÑOS MATERIALES ($)	CONDUCTOR	PEATON	VEHICULO	CAMINO	AGENTES NATURALES	NUMERO Y CLASIFICACION DE ACCIDENTES
45	0	2	140,000	2	0	0	0	0	G G ✡ ✡ ✡ ✡
	0	1	80,000	1	0	0	0	0	H ✡ ✡
	1	0	400,000	1	0	0	0	0	K ✞ ✞ ✞ ✞ ✞ ✞
50	0	3	60,000	1	0	0	0	0	A ✡ ✡ ✡ ✡ ✡ ✡
55	4	12	830,000	1	0	0	0	0	G ✞ ✡ ✡ ✡ ✡ ✡ ✡ ✡ ✡ ✡ ✡ ✡ ✡ ✡ ✡ ✡ ✡ ✡ ✡ ✡ 5 ✡
60									
65									
70	1	2	450,000	1	0	0	0	0	G ✞ ✞ ✞ ✞ ✞ ✞ ✡ ✡ ✡ ✡
75	2	15	88,000	2	0	0	0	0	A G ✞ ✞ ✞ ✞ ✞ ✞ ✞ ✞ ✞ ✞ ✞ ✞ ✡
	0	3	250,000	3	0	0	0	0	A G G ✡ ✡ ✡ ✡ ✡ ✡
80									
85									
90									

Escala de número de accidentes: 5, 10, 15, 20, 25, 30, 35, 40, 45

N U M E R O Y C L A S I F I C A C I O N D E A C C I D E N T E S

CLAVE	CLASIFICACIÓN DEL ACCIDENTE	CLAVE	CLASIFICACIÓN DEL ACCIDENTE
A	SALIDA DEL CAMINO		COLISION SOBRE EL CAMINO
		G	OTRO VEHÍCULO MOTOR EN TRÁNSITO
	SIN COLISION SOBRE EL CAMINO	H	OTRO VEHÍCULO MOTOR POR ALCANCE
B	VOLCADURA	J	VEHÍCULO MOTOR ESTACIONADO
C	CAIDA DE PASAJERO	K	FERROCARRIL
D	INCENDIO	L	BICICLETA/MOTOCICLETA
E	OTROS	M	ANIMAL
P	CAIDA DE CARGA	N	OBJETO FIJO
Q	DESPRENDIMIENTO DE REMOLQUE	O	OTROS OBJETOS
	COLISION SOBRE EL CAMINO	S	SIN DATO
F	PEATÓN (ATROPELLAMIENTO)		
R	VELOCIDAD EXCESIVA		ACCIDENTES EQUIVALENTES A DAÑOS MATERIALES
		✞	UN MUERTO = 6 ACCIDENTES
		✡	UN HERIDO = 2 ACCIDENTES

CLAVE	CLASIFICACIÓN DEL ACCIDENTE	CLAVE	CLASIFICACIÓN DEL ACCIDENTE
A	SALIDA DEL CAMINO		COLISION SOBRE EL CAMINO
		G	OTRO VEHÍCULO MOTOR EN TRÁNSITO
	SIN COLISION SOBRE EL CAMINO	H	OTRO VEHÍCULO MOTOR POR ALCANCE
B	VOLCADURA	J	VEHÍCULO MOTOR ESTACIONADO
C	CAIDA DE PASAJERO	K	FERROCARRIL
D	INCENDIO	L	BICICLETA/MOTOCICLETA
E	OTROS	M	ANIMAL
P	CAIDA DE CARGA	N	OBJETO FIJO
Q	DESPRENDIMIENTO DE REMOLQUE	O	OTROS OBJETOS
	COLISION SOBRE EL CAMINO	S	SIN DATO
F	PEATÓN (ATROPELLAMIENTO)		
R	VELOCIDAD EXCESIVA		ACCIDENTES EQUIVALENTES A DAÑOS MATERIALES
		✞	UN MUERTO = 6 ACCIDENTES
		✡	UN HERIDO = 2 ACCIDENTES

ACCIDENTES POR KILOMETRO
2017

CARRETERA Y TRAMO: Cd. Victoria - Monterrey Cd. Victoria (Lateral) - Lim. Edos. Tamps. /N. L. (MEX-084) INICIA EN KM: 0+000 FINALIZA EN KM: 287+000

DEL KM: 90+000

AL KM: 135+000

KILOMETRO	SALDOS: MUERTOS	SALDOS: HERIDOS	SALDOS: DAÑOS MATERIALES (S)	CAUSAS: CONDUCTOR	CAUSAS: PEATONES	CAUSAS: VEHICULO	CAUSAS: CAMINO	CAUSAS: AGENTE NATURAL	CAUSAS: OTROS	NUMERO Y CLASIFICACION DE ACCIDENTES
90–95										
95–100	1	0	25,000	1	0	0	0	0	0	G ✞ ✞ ✞ ✞ ✞ ✞
100–105	0	0	100,000	1	0	0	0	0	0	A
105–110	0	0	30,000	1	0	0	0	0	0	A
110–115										
115–120										
120–125										
125–130										
130–135										

Escala: 5, 10, 15, 20, 25, 30, 35, 40, 45

N U M E R O   Y   C L A S I F I C A C I O N   D E   A C C I D E N T E S

CLAVE	CLASIFICACIÓN DEL ACCIDENTE	CLAVE	CLASIFICACIÓN DEL ACCIDENTE
A	SALIDA DEL CAMINO		COLISION SOBRE EL CAMINO
		G	OTRO VEHÍCULO MOTOR EN TRÁNSITO
SIN COLISION SOBRE EL CAMINO		H	OTRO VEHÍCULO MOTOR POR ALCANCE
B	VOLCADURA	J	VEHÍCULO MOTOR ESTACIONADO
C	CAIDA DE PASAJERO	K	FERROCARRIL
D	INCENDIO	L	BICICLETA/MOTOCICLETA
E	OTROS	M	ANIMAL
P	CAIDA DE CARGA	N	OBJETO FIJO
Q	DESPRENDIMIENTO DE REMOLQUE	O	OTROS OBJETOS
COLISION SOBRE EL CAMINO		S	SIN DATO
F	PEATÓN (ATROPELLAMIENTO)		
R	VELOCIDAD EXCESIVA		ACCIDENTES EQUIVALENTES A DAÑOS MATERIALES
		✞	UN MUERTO = 6 ACCIDENTES
		✡	UN HERIDO = 2 ACCIDENTES

ACCIDENTES POR KILOMETRO
2017

CARRETERA Y TRAMO: Cd. Victoria - Soto La Marina (MEX-070) INICIA EN KM: 0+000 FINALIZA EN KM: 117+500

DEL KM: 0+000
AL KM: 45+000

KILÓMETRO	MUERTOS	HERIDOS	DAÑOS MATERIALES (S)	CONDUCTOR	PEATÓN	VEHÍCULO	CAMINO	GANADO	A. NATURAL	NÚMERO Y CLASIFICACIÓN DE ACCIDENTES
5	0	0	25,000	1	0	0	0	0	0	G
	0	0	15,000	1	0	0	0	0	0	A
	0	2	20,000	0	0	0	0	1	0	M ✡ ✡ ✡ ✡
	0	0	150,000	1	0	0	0	0	0	B

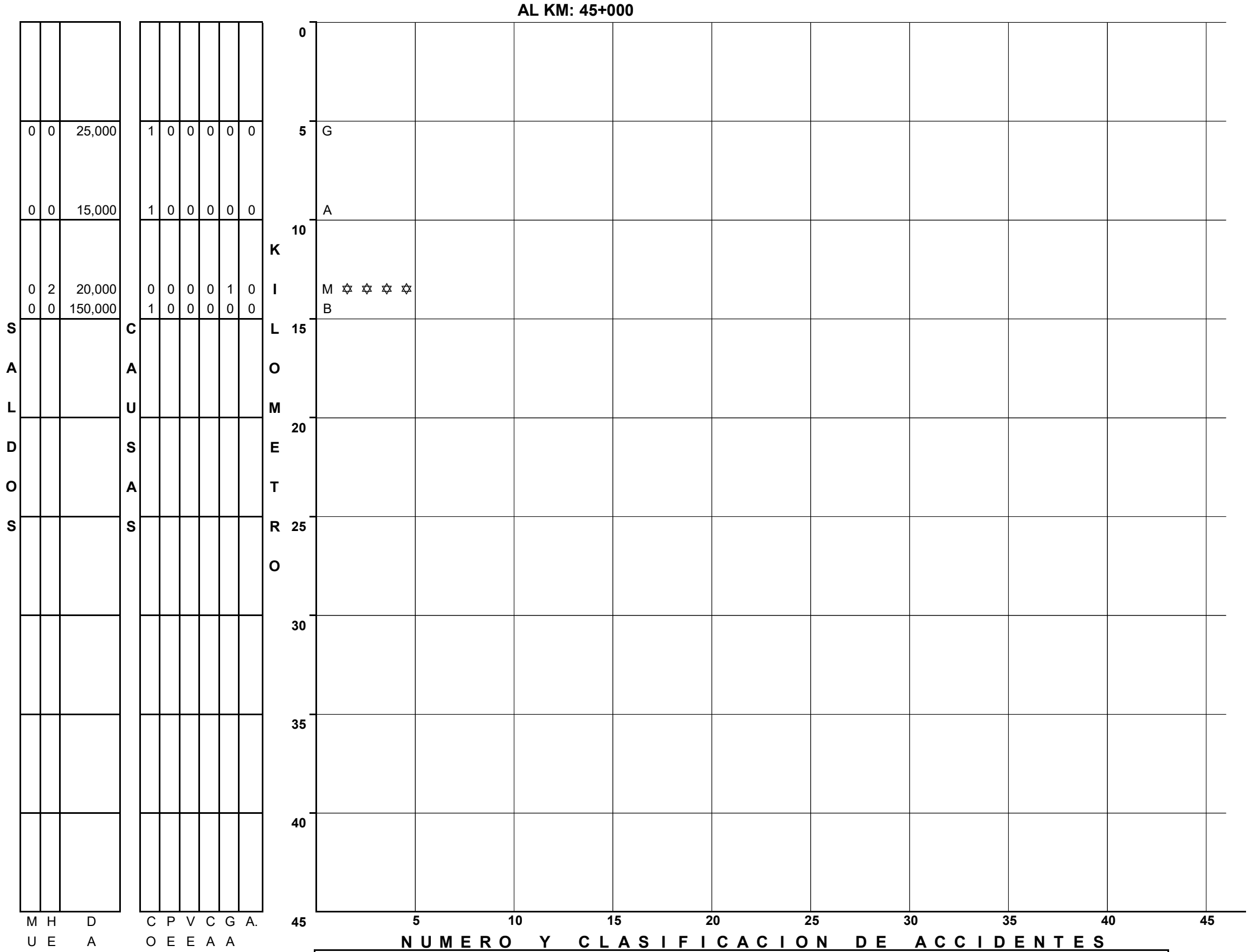

CLAVE	CLASIFICACIÓN DEL ACCIDENTE	CLAVE	CLASIFICACIÓN DEL ACCIDENTE
A	SALIDA DEL CAMINO		COLISION SOBRE EL CAMINO
		G	OTRO VEHÍCULO MOTOR EN TRÁNSITO
SIN COLISION SOBRE EL CAMINO		H	OTRO VEHÍCULO MOTOR POR ALCANCE
B	VOLCADURA	J	VEHÍCULO MOTOR ESTACIONADO
C	CAIDA DE PASAJERO	K	FERROCARRIL
D	INCENDIO	L	BICICLETA/MOTOCICLETA
E	OTROS	M	ANIMAL
P	CAIDA DE CARGA	N	OBJETO FIJO
Q	DESPRENDIMIENTO DE REMOLQUE	O	OTROS OBJETOS
COLISION SOBRE EL CAMINO		S	SIN DATO
F	PEATÓN (ATROPELLAMIENTO)		
R	VELOCIDAD EXCESIVA		ACCIDENTES EQUIVALENTES A DAÑOS MATERIALES
		✞	UN MUERTO = 6 ACCIDENTES
		✡	UN HERIDO = 2 ACCIDENTES

ACCIDENTES POR KILOMETRO
2017

CARRETERA Y TRAMO: Ent. Tula - Cd. Victoria Lim. Edos. S.L.P./Tamps. - Cd. Victoria (MEX-101)   INICIA EN KM: 0+000   FINALIZA EN KM: 173+400

DEL KM: 0+000
AL KM: 45+000

KILOMETRO	MUERTOS	HERIDOS	DAÑOS MATERIALES (S)	CAUSAS: C	P	V	C	G	A.	NUMERO Y CLASIFICACION DE ACCIDENTES
0–5	0	0	100,000	0	0	0	0	1	0	A
0–5	0	0	200,000	1	0	0	0	0	0	A
5–10	7	4	800,000	0	0	0	0	1	0	M 7
15–20	0	0	50,000	0	0	0	0	1	0	A
15–20	1	0	300,000	1	0	0	0	0	0	A
15–20	0	1	200,000	0	0	1	0	0	0	E
25–30	0	5	500,000	2	0	0	0	0	0	G G
30–35	1	0	30,000	1	0	0	0	0	0	A
30–35	1	0	1,000,000	1	0	0	0	0	0	J
35–40	1	2	330,000	1	0	0	0	0	0	G
35–40	1	2	100,000	2	0	0	0	0	0	G L
35–40	0	0	45,000	1	0	0	0	0	0	A
35–40	0	1	20,000	1	0	0	0	0	0	G
35–40	0	10	105,000	3	0	0	0	0	0	G H H
40–45	0	1	70,000	0	0	1	0	0	0	O
40–45	0	0	12,000	1	0	0	0	0	0	G
40–45	0	0	320,000	1	0	0	0	0	0	G
40–45	0	2	100,000	0	0	0	0	1	0	A

Column headings (printed vertically): MUERTOS, HERIDOS, DAÑOS MATERIALES (S); CAUSAS: C P V C G A.

NUMERO Y CLASIFICACION DE ACCIDENTES (scale 5, 10, 15, 20, 25, 30, 35, 40, 45)

DEL KM: 45+000
AL KM: 90+000

KILOMETRO	MUERTOS	HERIDOS	DAÑOS MATERIALES (S)	CAUSAS: C	P	V	C	G	A.	NUMERO Y CLASIFICACION DE ACCIDENTES
45–50	0	0	50,000	0	0	1	0	0	0	A
45–50	1	0	200,000	1	0	0	0	0	0	A
50–55	1	0	20,000	1	0	0	0	0	0	A
50–55	0	0	80,000	0	0	1	0	0	0	A
55–60	0	3	570,000	1	0	1	0	0	0	G G
60–65	0	1	300,000	1	0	0	0	0	0	H
65–70	0	2	20,000	1	0	0	0	0	0	G
65–70	0	0	20,000	0	0	1	0	0	0	Q
70–75	0	0	230,000	1	0	0	0	0	0	J
70–75	0	2	90,000	1	0	0	0	0	0	G
75–80	0	1	55,000	1	0	0	0	0	0	J
80–85	1	0	1,520,000	2	0	0	1	0	0	A G J
85–90	1	2	850,000	0	0	0	0	1	0	M
85–90	0	1	100,000	1	0	0	0	0	0	A

NUMERO Y CLASIFICACION DE ACCIDENTES (scale 5, 10, 15, 20, 25, 30, 35, 40, 45)

CLAVE	CLASIFICACIÓN DEL ACCIDENTE	CLAVE	CLASIFICACIÓN DEL ACCIDENTE
A	SALIDA DEL CAMINO		COLISION SOBRE EL CAMINO
		G	OTRO VEHÍCULO MOTOR EN TRÁNSITO
SIN COLISION SOBRE EL CAMINO		H	OTRO VEHÍCULO MOTOR POR ALCANCE
B	VOLCADURA	J	VEHÍCULO MOTOR ESTACIONADO
C	CAIDA DE PASAJERO	K	FERROCARRIL
D	INCENDIO	L	BICICLETA/MOTOCICLETA
E	OTROS	M	ANIMAL
P	CAIDA DE CARGA	N	OBJETO FIJO
Q	DESPRENDIMIENTO DE REMOLQUE	O	OTROS OBJETOS
COLISION SOBRE EL CAMINO		S	SIN DATO
F	PEATÓN (ATROPELLAMIENTO)		
R	VELOCIDAD EXCESIVA		ACCIDENTES EQUIVALENTES A DAÑOS MATERIALES
		✞	UN MUERTO = 6 ACCIDENTES
		✡	UN HERIDO = 2 ACCIDENTES

CLAVE	CLASIFICACIÓN DEL ACCIDENTE	CLAVE	CLASIFICACIÓN DEL ACCIDENTE
A	SALIDA DEL CAMINO		COLISION SOBRE EL CAMINO
		G	OTRO VEHÍCULO MOTOR EN TRÁNSITO
SIN COLISION SOBRE EL CAMINO		H	OTRO VEHÍCULO MOTOR POR ALCANCE
B	VOLCADURA	J	VEHÍCULO MOTOR ESTACIONADO
C	CAIDA DE PASAJERO	K	FERROCARRIL
D	INCENDIO	L	BICICLETA/MOTOCICLETA
E	OTROS	M	ANIMAL
P	CAIDA DE CARGA	N	OBJETO FIJO
Q	DESPRENDIMIENTO DE REMOLQUE	O	OTROS OBJETOS
COLISION SOBRE EL CAMINO		S	SIN DATO
F	PEATÓN (ATROPELLAMIENTO)		
R	VELOCIDAD EXCESIVA		ACCIDENTES EQUIVALENTES A DAÑOS MATERIALES
		✞	UN MUERTO = 6 ACCIDENTES
		✡	UN HERIDO = 2 ACCIDENTES

ACCIDENTES POR KILOMETRO

2017

CARRETERA Y TRAMO: Ent. Tula - Cd. Victoria Lim. Edos. S.L.P./Tamps. - Cd. Victoria (MEX-101) INICIA EN KM: 0+000 FINALIZA EN KM: 173+400

DEL KM: 90+000
AL KM: 135+000

KILOMETRO	M	H	D	C	P	V	C	G	A.	NUMERO Y CLASIFICACION DE ACCIDENTES
90										
	0	0	200,000	1	0	0	0	0	0	A
	0	0	700,000	1	0	0	0	0	0	N
95	0	0	20,000	1	0	0	0	0	0	B
	0	0	100,000	1	0	0	0	0	0	A
100	0	4	52,000	1	0	0	0	0	0	G ✡ ✡ ✡ ✡ ✡ ✡ ✡ ✡
	0	2	40,000	1	0	0	0	0	0	L ✡ ✡ ✡ ✡
105										
	0	0	25,000	1	0	0	0	0	0	G
	0	0	5,000	1	0	0	0	0	0	O
110	0	0	15,000	1	0	0	0	0	0	H
	0	4	116,000	3	0	1	0	0	0	G G G Q ✡ ✡ ✡ ✡ ✡ ✡ ✡ ✡
115										
120										
125										
	0	0	20,000	0	0	1	0	0	0	Q
	0	0	500,000	1	0	0	0	0	0	A
	0	0	100,000	1	0	0	0	0	0	A
	0	0	200,000	1	0	0	0	0	0	A
130										
135										

SALDOS · CAUSAS · KILOMETRO

M H / U E / E R / R I / T D / O O / S S (MUERTOS, HERIDOS)

D A Ñ O S M A T E R I A L E S (S)

C P V C G A. / O E E A A / N A H M N N / D T I I A A. / U C N D T / C O U O O U / T L R / O P O A. / R A L / S

Escala: 5 10 15 20 25 30 35 40 45

N U M E R O Y C L A S I F I C A C I O N D E A C C I D E N T E S

CLAVE	CLASIFICACIÓN DEL ACCIDENTE	CLAVE	CLASIFICACIÓN DEL ACCIDENTE
A	SALIDA DEL CAMINO		COLISION SOBRE EL CAMINO
		G	OTRO VEHÍCULO MOTOR EN TRÁNSITO
SIN COLISION SOBRE EL CAMINO		H	OTRO VEHÍCULO MOTOR POR ALCANCE
B	VOLCADURA	J	VEHÍCULO MOTOR ESTACIONADO
C	CAIDA DE PASAJERO	K	FERROCARRIL
D	INCENDIO	L	BICICLETA/MOTOCICLETA
E	OTROS	M	ANIMAL
P	CAIDA DE CARGA	N	OBJETO FIJO
Q	DESPRENDIMIENTO DE REMOLQUE	O	OTROS OBJETOS
COLISION SOBRE EL CAMINO		S	SIN DATO
F	PEATÓN (ATROPELLAMIENTO)		
R	VELOCIDAD EXCESIVA		ACCIDENTES EQUIVALENTES A DAÑOS MATERIALES
		✞	UN MUERTO = 6 ACCIDENTES
		✡	UN HERIDO = 2 ACCIDENTES

DEL KM: 135+000
AL KM: 180+000

KILOMETRO	M	H	D	C	P	V	C	G	A.	NUMERO Y CLASIFICACION DE ACCIDENTES
135										
140										
145										
150										
155										
160	0	0	70,000	1	0	0	0	0	0	A
165										
170										
175										
180										

SALDOS · CAUSAS · KILOMETRO

M H / U E / E R / R I / T D / O O / S S (MUERTOS, HERIDOS)

D A Ñ O S M A T E R I A L E S (S)

C P V C G A. / O E E A A / N A H M N N / D T I I A A. / U C N D T / C O U O O U / T L R / O P O A. / R A L / S

Escala: 5 10 15 20 25 30 35 40 45

N U M E R O Y C L A S I F I C A C I O N D E A C C I D E N T E S

CLAVE	CLASIFICACIÓN DEL ACCIDENTE	CLAVE	CLASIFICACIÓN DEL ACCIDENTE
A	SALIDA DEL CAMINO		COLISION SOBRE EL CAMINO
		G	OTRO VEHÍCULO MOTOR EN TRÁNSITO
SIN COLISION SOBRE EL CAMINO		H	OTRO VEHÍCULO MOTOR POR ALCANCE
B	VOLCADURA	J	VEHÍCULO MOTOR ESTACIONADO
C	CAIDA DE PASAJERO	K	FERROCARRIL
D	INCENDIO	L	BICICLETA/MOTOCICLETA
E	OTROS	M	ANIMAL
P	CAIDA DE CARGA	N	OBJETO FIJO
Q	DESPRENDIMIENTO DE REMOLQUE	O	OTROS OBJETOS
COLISION SOBRE EL CAMINO		S	SIN DATO
F	PEATÓN (ATROPELLAMIENTO)		
R	VELOCIDAD EXCESIVA		ACCIDENTES EQUIVALENTES A DAÑOS MATERIALES
		✞	UN MUERTO = 6 ACCIDENTES
		✡	UN HERIDO = 2 ACCIDENTES

ACCIDENTES POR KILOMETRO
2017

CARRETERA Y TRAMO: Estación Manuel - T. C. (Cd. Victoria - Soto La Marina) (MEX-180) INICIA EN KM: 0+000 FINALIZA EN KM: 145+000

DEL KM: 0+000
AL KM: 45+000

SALDOS: M = MUERTOS, H = HERIDOS, D = DAÑOS MATERIALES (S). CAUSAS: C, P, V, C, G, A.

M	H	D	C	P	V	C	G	A.	NUMERO Y CLASIFICACION DE ACCIDENTES
1	2	50,000	2	0	0	0	0	0	A G ✞ ✞ ✞ ✞ ✞ ✞ ✡ ✡ ✡ ✡
1	3	32,000	1	0	0	0	0	0	G ✞ ✞ ✞ ✞ ✞ ✞ ✡ ✡ ✡ ✡ ✡ ✡
0	0	95,000	1	0	0	0	0	0	G

KILOMETRO: 0, 5, 10, 15, 20, 25, 30, 35, 40, 45

NUMERO Y CLASIFICACION DE ACCIDENTES: 5, 10, 15, 20, 25, 30, 35, 40, 45

DEL KM: 45+000
AL KM: 90+000

M	H	D	C	P	V	C	G	A.	NUMERO Y CLASIFICACION DE ACCIDENTES
0	2	65,000	1	0	0	0	0	0	H ✡ ✡ ✡ ✡
0	0	100,000	0	0	1	0	0	0	A
0	3	35,000	0	0	1	0	0	0	A ✡ ✡ ✡ ✡ ✡ ✡
0	2	60,000	1	0	0	0	0	0	A ✡ ✡ ✡ ✡
0	2	25,000	0	0	0	0	1	0	E ✡ ✡ ✡ ✡

KILOMETRO: 45, 50, 55, 60, 65, 70, 75, 80, 85, 90

NUMERO Y CLASIFICACION DE ACCIDENTES: 5, 10, 15, 20, 25, 30, 35, 40, 45

CLAVE	CLASIFICACIÓN DEL ACCIDENTE	CLAVE	CLASIFICACIÓN DEL ACCIDENTE
A	SALIDA DEL CAMINO		COLISION SOBRE EL CAMINO
		G	OTRO VEHÍCULO MOTOR EN TRÁNSITO
	SIN COLISION SOBRE EL CAMINO	H	OTRO VEHÍCULO MOTOR POR ALCANCE
B	VOLCADURA	J	VEHÍCULO MOTOR ESTACIONADO
C	CAIDA DE PASAJERO	K	FERROCARRIL
D	INCENDIO	L	BICICLETA/MOTOCICLETA
E	OTROS	M	ANIMAL
P	CAIDA DE CARGA	N	OBJETO FIJO
Q	DESPRENDIMIENTO DE REMOLQUE	O	OTROS OBJETOS
	COLISION SOBRE EL CAMINO	S	SIN DATO
F	PEATÓN (ATROPELLAMIENTO)		
R	VELOCIDAD EXCESIVA		ACCIDENTES EQUIVALENTES A DAÑOS MATERIALES
		✞	UN MUERTO = 6 ACCIDENTES
		✡	UN HERIDO = 2 ACCIDENTES

CLAVE	CLASIFICACIÓN DEL ACCIDENTE	CLAVE	CLASIFICACIÓN DEL ACCIDENTE
A	SALIDA DEL CAMINO		COLISION SOBRE EL CAMINO
		G	OTRO VEHÍCULO MOTOR EN TRÁNSITO
	SIN COLISION SOBRE EL CAMINO	H	OTRO VEHÍCULO MOTOR POR ALCANCE
B	VOLCADURA	J	VEHÍCULO MOTOR ESTACIONADO
C	CAIDA DE PASAJERO	K	FERROCARRIL
D	INCENDIO	L	BICICLETA/MOTOCICLETA
E	OTROS	M	ANIMAL
P	CAIDA DE CARGA	N	OBJETO FIJO
Q	DESPRENDIMIENTO DE REMOLQUE	O	OTROS OBJETOS
	COLISION SOBRE EL CAMINO	S	SIN DATO
F	PEATÓN (ATROPELLAMIENTO)		
R	VELOCIDAD EXCESIVA		ACCIDENTES EQUIVALENTES A DAÑOS MATERIALES
		✞	UN MUERTO = 6 ACCIDENTES
		✡	UN HERIDO = 2 ACCIDENTES

ACCIDENTES POR KILOMETRO
2017

CARRETERA Y TRAMO: Estación Manuel - T. C. (Cd. Victoria - Soto La Marina) (MEX-180)   INICIA EN KM: 0+000   FINALIZA EN KM: 145+000

DEL KM: 90+000
AL KM: 135+000

KILOMETRO	SALDOS: MUERTOS	HERIDOS	DAÑOS MATERIALES (S)	CAUSAS: CONDUCTOR	PEATONES	VEHÍCULO	CAMINO	GANADO	A. NATURAL
90–95									
95–100	3	5	55,000	1	0	0	0	0	0
100–105									
105–110									
110–115									
115–120	0	2	400,000	0	0	0	0	1	0
120–125									
125–130	0	2	30,000	1	0	0	0	0	0
130–135									

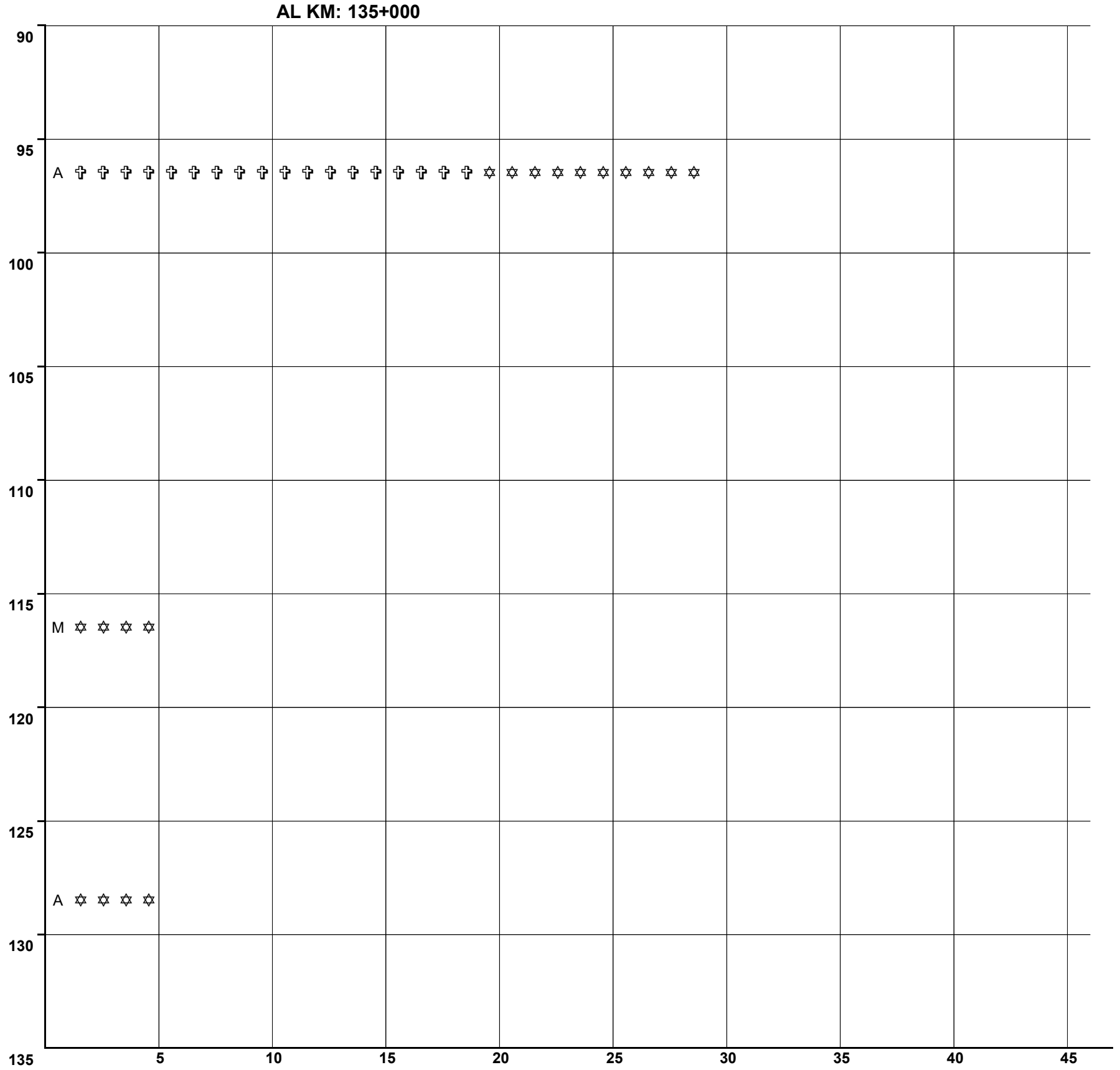

NUMERO Y CLASIFICACION DE ACCIDENTES

CLAVE	CLASIFICACIÓN DEL ACCIDENTE	CLAVE	CLASIFICACIÓN DEL ACCIDENTE
A	SALIDA DEL CAMINO		COLISION SOBRE EL CAMINO
		G	OTRO VEHÍCULO MOTOR EN TRÁNSITO
SIN COLISION SOBRE EL CAMINO		**H**	OTRO VEHÍCULO MOTOR POR ALCANCE
B	VOLCADURA	**J**	VEHÍCULO MOTOR ESTACIONADO
C	CAIDA DE PASAJERO	**K**	FERROCARRIL
D	INCENDIO	**L**	BICICLETA/MOTOCICLETA
E	OTROS	**M**	ANIMAL
P	CAIDA DE CARGA	**N**	OBJETO FIJO
Q	DESPRENDIMIENTO DE REMOLQUE	**O**	OTROS OBJETOS
COLISION SOBRE EL CAMINO		**S**	SIN DATO
F	PEATÓN (ATROPELLAMIENTO)		
R	VELOCIDAD EXCESIVA		ACCIDENTES EQUIVALENTES A DAÑOS MATERIALES
		✞	UN MUERTO = 6 ACCIDENTES
		✡	UN HERIDO = 2 ACCIDENTES

ACCIDENTES POR KILOMETRO
2017

CARRETERA Y TRAMO: González - Llera de Canales (MEX-081) INICIA EN KM: 0+000 FINALIZA EN KM: 89+000

DEL KM: 0+000
AL KM: 45+000

KILOMETRO	MUERTOS	HERIDOS	DAÑOS MATERIALES (S)	C	P	V	C	G	A.	NUMERO Y CLASIFICACION DE ACCIDENTES
0–5	0	0	210,000	1	0	0	0	0	0	G
0–5	1	3	200,000	1	0	0	0	0	0	A ✞ ✞ ✞ ✞ ✞ ✞ ✡ ✡ ✡ ✡ ✡ ✡
5–10	0	3	20,000	1	0	0	0	0	0	G ✡ ✡ ✡ ✡ ✡ ✡
10–15	0	3	180,000	1	0	0	0	0	0	G ✡ ✡ ✡ ✡ ✡ ✡
15–20	0	0	2,700,000	1	0	0	0	0	0	H
15–20	0	1	200,000	1	0	0	0	0	0	A ✡ ✡
20–25										
25–30										
30–35	1	0	200,000	1	0	0	0	0	0	A ✞ ✞ ✞ ✞ ✞ ✞
35–40										
40–45										

DEL KM: 45+000
AL KM: 90+000

KILOMETRO	MUERTOS	HERIDOS	DAÑOS MATERIALES (S)	C	P	V	C	G	A.	NUMERO Y CLASIFICACION DE ACCIDENTES
45–50										
50–55	0	0	20,000	1	0	0	0	0	0	A
50–55	0	1	380,000	1	0	0	0	0	0	G ✡ ✡
55–60	6	0	200,000	1	0	0	0	0	0	G ✞
60–65										
65–70										
70–75										
75–80										
80–85	2	2	60,000	1	0	0	0	0	0	G ✞ ✞ ✞ ✞ ✞ ✞ ✞ ✞ ✞ ✞ ✞ ✞ ✡ ✡ ✡ ✡
85–90	0	0	55,000	1	0	0	0	0	0	H

Column headings (printed vertically): SALDOS: MUERTOS, HERIDOS, DAÑOS MATERIALES (S); CAUSAS: C (CONDUCTOR), P (PEAT O PAS), V (VEHICULO), C (CAMINO), G (GANADO), A. (A. NATURAL).

NUMERO Y CLASIFICACION DE ACCIDENTES

CLAVE	CLASIFICACIÓN DEL ACCIDENTE	CLAVE	CLASIFICACIÓN DEL ACCIDENTE
A	SALIDA DEL CAMINO		COLISION SOBRE EL CAMINO
		G	OTRO VEHÍCULO MOTOR EN TRÁNSITO
	SIN COLISION SOBRE EL CAMINO	H	OTRO VEHÍCULO MOTOR POR ALCANCE
B	VOLCADURA	J	VEHÍCULO MOTOR ESTACIONADO
C	CAIDA DE PASAJERO	K	FERROCARRIL
D	INCENDIO	L	BICICLETA/MOTOCICLETA
E	OTROS	M	ANIMAL
P	CAIDA DE CARGA	N	OBJETO FIJO
Q	DESPRENDIMIENTO DE REMOLQUE	O	OTROS OBJETOS
	COLISION SOBRE EL CAMINO	S	SIN DATO
F	PEATÓN (ATROPELLAMIENTO)		
R	VELOCIDAD EXCESIVA		ACCIDENTES EQUIVALENTES A DAÑOS MATERIALES
		✞	UN MUERTO = 6 ACCIDENTES
		✡	UN HERIDO = 2 ACCIDENTES

CLAVE	CLASIFICACIÓN DEL ACCIDENTE	CLAVE	CLASIFICACIÓN DEL ACCIDENTE
A	SALIDA DEL CAMINO		COLISION SOBRE EL CAMINO
		G	OTRO VEHÍCULO MOTOR EN TRÁNSITO
	SIN COLISION SOBRE EL CAMINO	H	OTRO VEHÍCULO MOTOR POR ALCANCE
B	VOLCADURA	J	VEHÍCULO MOTOR ESTACIONADO
C	CAIDA DE PASAJERO	K	FERROCARRIL
D	INCENDIO	L	BICICLETA/MOTOCICLETA
E	OTROS	M	ANIMAL
P	CAIDA DE CARGA	N	OBJETO FIJO
Q	DESPRENDIMIENTO DE REMOLQUE	O	OTROS OBJETOS
	COLISION SOBRE EL CAMINO	S	SIN DATO
F	PEATÓN (ATROPELLAMIENTO)		
R	VELOCIDAD EXCESIVA		ACCIDENTES EQUIVALENTES A DAÑOS MATERIALES
		✞	UN MUERTO = 6 ACCIDENTES
		✡	UN HERIDO = 2 ACCIDENTES

ACCIDENTES POR KILOMETRO
2017

CARRETERA Y TRAMO: Ignacio Zaragoza - T. C. (Ciudad Victoria - Monterrey) (MEX-083) INICIA EN KM: 0+000 FINALIZA EN KM: 94+300

DEL KM: 0+000
AL KM: 45+000

SALDOS: MUERTOS	SALDOS: HERIDOS	SALDOS: DAÑOS MATERIALES (S)	CAUSAS: CONDUCTOR	CAUSAS: PEATON	CAUSAS: VEHICULO	CAUSAS: CAMINO	CAUSAS: GANADO	CAUSAS: A. NATURAL	KILOMETRO	NUMERO Y CLASIFICACION DE ACCIDENTES
0	4	200,000	2	0	0	0	0	0	0	G G ✡ ✡ ✡ ✡ ✡ ✡ ✡ ✡
1	0	100,000	1	0	0	0	0	0		A ✝ ✝ ✝ ✝ ✝ ✝
1	1	1,270,000	2	0	0	0	0	0		A G ✝ ✝ ✝ ✝ ✝ ✝ ✡ ✡
0	0	200,000	2	0	0	0	0	0	5	H O
									10	
0	1	350,000	1	0	0	0	0	0		G ✡ ✡
0	0	50,000	1	0	0	0	0	0		A
									15	
0	0	30,000	1	0	0	0	0	0	20	H
1	1	20,000	1	0	0	0	0	0		A ✝ ✝ ✝ ✝ ✝ ✝ ✡ ✡
									25	
0	0	120,000	1	0	0	0	0	0	30	A
0	0	10,000	1	0	0	0	0	0		A
0	0	95,000	1	0	0	0	0	0		G
									35	
0	1	35,000	1	0	0	0	0	0		A ✡ ✡
									40	
0	1	43,000	2	0	0	0	0	0		A G ✡ ✡
1	1	175,000	1	0	0	0	0	0		A ✝ ✝ ✝ ✝ ✝ ✝ ✡ ✡
									45	

Escala: 5 10 15 20 25 30 35 40 45

N U M E R O Y C L A S I F I C A C I O N D E A C C I D E N T E S

CLAVE	CLASIFICACIÓN DEL ACCIDENTE	CLAVE	CLASIFICACIÓN DEL ACCIDENTE
A	SALIDA DEL CAMINO		COLISION SOBRE EL CAMINO
		G	OTRO VEHÍCULO MOTOR EN TRÁNSITO
	SIN COLISION SOBRE EL CAMINO	H	OTRO VEHÍCULO MOTOR POR ALCANCE
B	VOLCADURA	J	VEHÍCULO MOTOR ESTACIONADO
C	CAIDA DE PASAJERO	K	FERROCARRIL
D	INCENDIO	L	BICICLETA/MOTOCICLETA
E	OTROS	M	ANIMAL
P	CAIDA DE CARGA	N	OBJETO FIJO
Q	DESPRENDIMIENTO DE REMOLQUE	O	OTROS OBJETOS
	COLISION SOBRE EL CAMINO	S	SIN DATO
F	PEATÓN (ATROPELLAMIENTO)		
R	VELOCIDAD EXCESIVA		ACCIDENTES EQUIVALENTES A DAÑOS MATERIALES
		✝	UN MUERTO = 6 ACCIDENTES
		✡	UN HERIDO = 2 ACCIDENTES

DEL KM: 45+000
AL KM: 90+000

SALDOS: MUERTOS	SALDOS: HERIDOS	SALDOS: DAÑOS MATERIALES (S)	CAUSAS: CONDUCTOR	CAUSAS: PEATON	CAUSAS: VEHICULO	CAUSAS: CAMINO	CAUSAS: GANADO	CAUSAS: A. NATURAL	KILOMETRO	NUMERO Y CLASIFICACION DE ACCIDENTES
									45	
0	2	73,000	2	0	0	0	0	0		H Q ✡ ✡ ✡ ✡
0	1	4,500	1	0	0	0	0	0		L ✡ ✡
0	1	180,000	1	0	0	0	0	0		G ✡ ✡
									50	
0	0	25,000	1	0	0	0	0	0		Q
									55	
0	0	100,000	1	0	0	0	0	0		A
									60	
2	1	210,000	3	0	1	0	0	0		B G L N ✝ ✝ ✝ ✝ ✝ ✝ ✝ ✝ ✝ ✝ ✝ ✝ ✡ ✡
0	0	250,000	1	0	0	0	0	0		A
0	0	310,000	2	0	0	0	0	0	65	A N
0	0	100,000	0	0	1	0	0	0		B
0	1	1,500,000	1	0	0	0	0	0		A ✡ ✡
									70	
0	0	350,000	1	0	0	0	0	0		A
									75	
1	0	80,000	1	0	0	0	0	0		G ✝ ✝ ✝ ✝ ✝ ✝
1	2	35,000	1	0	1	0	0	0		A A ✝ ✝ ✝ ✝ ✝ ✝ ✡ ✡ ✡ ✡
									80	
									85	
0	0	130,000	1	0	0	0	0	0		G
									90	

Escala: 5 10 15 20 25 30 35 40 45

N U M E R O Y C L A S I F I C A C I O N D E A C C I D E N T E S

CLAVE	CLASIFICACIÓN DEL ACCIDENTE	CLAVE	CLASIFICACIÓN DEL ACCIDENTE
A	SALIDA DEL CAMINO		COLISION SOBRE EL CAMINO
		G	OTRO VEHÍCULO MOTOR EN TRÁNSITO
	SIN COLISION SOBRE EL CAMINO	H	OTRO VEHÍCULO MOTOR POR ALCANCE
B	VOLCADURA	J	VEHÍCULO MOTOR ESTACIONADO
C	CAIDA DE PASAJERO	K	FERROCARRIL
D	INCENDIO	L	BICICLETA/MOTOCICLETA
E	OTROS	M	ANIMAL
P	CAIDA DE CARGA	N	OBJETO FIJO
Q	DESPRENDIMIENTO DE REMOLQUE	O	OTROS OBJETOS
	COLISION SOBRE EL CAMINO	S	SIN DATO
F	PEATÓN (ATROPELLAMIENTO)		
R	VELOCIDAD EXCESIVA		ACCIDENTES EQUIVALENTES A DAÑOS MATERIALES
		✝	UN MUERTO = 6 ACCIDENTES
		✡	UN HERIDO = 2 ACCIDENTES

ACCIDENTES POR KILOMETRO
2017

CARRETERA Y TRAMO: Las Urracas - T. C. (Matamoros - Reynosa) (MEX-097) INICIA EN KM: 0+000 FINALIZA EN KM: 115+100

DEL KM: 0+000
AL KM: 45+000

KILOMETRO	SALDOS: MUERTOS	SALDOS: HERIDOS	SALDOS: DAÑOS MATERIALES ($)	CAUSAS: CONDUCTOR	CAUSAS: PEAT O PAS	CAUSAS: VEHICULO	CAUSAS: CAMINO	CAUSAS: GANADO	CAUSAS: A. NATURAL	NUMERO Y CLASIFICACION DE ACCIDENTES
0–5	0	3	100,000	2	0	0	0	0	0	A G ✡ ✡ ✡ ✡ ✡ ✡
10–15	3	1	240,000	2	0	0	0	0	0	A G ✞ ✞ ✞ ✞ ✞ ✞ ✞ ✞ ✞ ✞ ✞ ✞ ✞ ✞ ✞ ✞ ✞ ✞ ✡ ✡
10–15	3	1	350,000	0	0	1	0	0	0	G ✞ ✞ ✞ ✞ ✞ ✞ ✞ ✞ ✞ ✞ ✞ ✞ ✞ ✞ ✞ ✞ ✞ ✞ ✡ ✡
30–35	1	0	95,000	1	0	0	0	0	0	G ✞ ✞ ✞ ✞ ✞ ✞
35–40	0	0	1,000,000	1	0	0	0	0	0	J
40–45	0	0	50,000	1	0	0	0	0	0	A

NUMERO Y CLASIFICACION DE ACCIDENTES: 5 10 15 20 25 30 35 40 45

CLAVE	CLASIFICACIÓN DEL ACCIDENTE	CLAVE	CLASIFICACIÓN DEL ACCIDENTE
A	SALIDA DEL CAMINO		COLISION SOBRE EL CAMINO
		G	OTRO VEHÍCULO MOTOR EN TRÁNSITO
	SIN COLISION SOBRE EL CAMINO	H	OTRO VEHÍCULO MOTOR POR ALCANCE
B	VOLCADURA	J	VEHÍCULO MOTOR ESTACIONADO
C	CAIDA DE PASAJERO	K	FERROCARRIL
D	INCENDIO	L	BICICLETA/MOTOCICLETA
E	OTROS	M	ANIMAL
P	CAIDA DE CARGA	N	OBJETO FIJO
Q	DESPRENDIMIENTO DE REMOLQUE	O	OTROS OBJETOS
	COLISION SOBRE EL CAMINO	S	SIN DATO
F	PEATÓN (ATROPELLAMIENTO)		
R	VELOCIDAD EXCESIVA		ACCIDENTES EQUIVALENTES A DAÑOS MATERIALES
		✞	UN MUERTO = 6 ACCIDENTES
		✡	UN HERIDO = 2 ACCIDENTES

DEL KM: 45+000
AL KM: 90+000

KILOMETRO	SALDOS: MUERTOS	SALDOS: HERIDOS	SALDOS: DAÑOS MATERIALES ($)	CAUSAS: CONDUCTOR	CAUSAS: PEAT O PAS	CAUSAS: VEHICULO	CAUSAS: CAMINO	CAUSAS: GANADO	CAUSAS: A. NATURAL	NUMERO Y CLASIFICACION DE ACCIDENTES
55–60	0	0	150,000	0	0	1	0	0	0	D
60–65	0	0	137,000	1	0	0	1	0	0	B G
65–70	0	1	1,020,000	2	0	0	0	0	0	G G ✡ ✡
65–70	1	0	17,000	1	0	0	0	0	0	G ✞ ✞ ✞ ✞ ✞ ✞
70–75	1	0	10,000	1	0	0	0	0	0	A ✞ ✞ ✞ ✞ ✞ ✞
70–75	1	0	10,000	1	0	0	0	0	0	A ✞ ✞ ✞ ✞ ✞ ✞
70–75	1	0	70,000	1	0	0	0	0	0	G ✞ ✞ ✞ ✞ ✞ ✞
75–80	1	2	45,000	1	0	0	0	0	0	G ✞ ✞ ✞ ✞ ✞ ✞ ✡ ✡ ✡ ✡
80–85	1	0	92,000	1	0	0	0	0	0	G ✞ ✞ ✞ ✞ ✞ ✞
85–90	0	0	20,000	1	0	0	0	0	0	A

NUMERO Y CLASIFICACION DE ACCIDENTES: 5 10 15 20 25 30 35 40 45

CLAVE	CLASIFICACIÓN DEL ACCIDENTE	CLAVE	CLASIFICACIÓN DEL ACCIDENTE
A	SALIDA DEL CAMINO		COLISION SOBRE EL CAMINO
		G	OTRO VEHÍCULO MOTOR EN TRÁNSITO
	SIN COLISION SOBRE EL CAMINO	H	OTRO VEHÍCULO MOTOR POR ALCANCE
B	VOLCADURA	J	VEHÍCULO MOTOR ESTACIONADO
C	CAIDA DE PASAJERO	K	FERROCARRIL
D	INCENDIO	L	BICICLETA/MOTOCICLETA
E	OTROS	M	ANIMAL
P	CAIDA DE CARGA	N	OBJETO FIJO
Q	DESPRENDIMIENTO DE REMOLQUE	O	OTROS OBJETOS
	COLISION SOBRE EL CAMINO	S	SIN DATO
F	PEATÓN (ATROPELLAMIENTO)		
R	VELOCIDAD EXCESIVA		ACCIDENTES EQUIVALENTES A DAÑOS MATERIALES
		✞	UN MUERTO = 6 ACCIDENTES
		✡	UN HERIDO = 2 ACCIDENTES

ACCIDENTES POR KILOMETRO
2017

CARRETERA Y TRAMO: Las Urracas - T. C. (Matamoros - Reynosa) (MEX-097)   INICIA EN KM: 0+000   FINALIZA EN KM: 115+100

DEL KM: 90+000
AL KM: 135+000

SALDOS: MUERTOS	SALDOS: HERIDOS	SALDOS: DAÑOS MATERIALES (S)	CAUSAS: CONDUCTOR	CAUSAS: PEATONES	CAUSAS: VEHICULO	CAUSAS: CAMINO	CAUSAS: GANADO	CAUSAS: A. NATURAL	KILOMETRO	NUMERO Y CLASIFICACION DE ACCIDENTES
									90	
0	0	30,000	1	0	0	0	0	0		A
1	2	40,000	1	0	0	0	0	0	95	G ✞ ✞ ✞ ✞ ✞ ✞ ✡ ✡ ✡ ✡
1	6	140,000	1	0	0	0	0	0		G ✞ ✞ ✞ ✞ ✞ ✞ ✡ ✡ ✡ ✡ ✡ ✡ ✡ ✡ ✡ ✡ ✡ ✡
									100	
									105	
2	1	273,000	3	0	0	0	0	0		A G G ✞ ✞ ✞ ✞ ✞ ✞ ✞ ✞ ✞ ✞ ✞ ✞ ✡ ✡
0	3	40,000	1	0	0	0	0	0		G ✡ ✡ ✡ ✡ ✡ ✡
0	0	27,000	1	0	0	0	0	0		O
									110	
									115	
									120	
									125	
									130	
									135	

Escala: 5 10 15 20 25 30 35 40 45

N U M E R O   Y   C L A S I F I C A C I O N   D E   A C C I D E N T E S

CLAVE	CLASIFICACIÓN DEL ACCIDENTE	CLAVE	CLASIFICACIÓN DEL ACCIDENTE
A	SALIDA DEL CAMINO		COLISION SOBRE EL CAMINO
		G	OTRO VEHÍCULO MOTOR EN TRÁNSITO
	SIN COLISION SOBRE EL CAMINO	H	OTRO VEHÍCULO MOTOR POR ALCANCE
B	VOLCADURA	J	VEHÍCULO MOTOR ESTACIONADO
C	CAIDA DE PASAJERO	K	FERROCARRIL
D	INCENDIO	L	BICICLETA/MOTOCICLETA
E	OTROS	M	ANIMAL
P	CAIDA DE CARGA	N	OBJETO FIJO
Q	DESPRENDIMIENTO DE REMOLQUE	O	OTROS OBJETOS
	COLISION SOBRE EL CAMINO	S	SIN DATO
F	PEATÓN (ATROPELLAMIENTO)		
R	VELOCIDAD EXCESIVA		ACCIDENTES EQUIVALENTES A DAÑOS MATERIALES
		✞	UN MUERTO = 6 ACCIDENTES
		✡	UN HERIDO = 2 ACCIDENTES

ACCIDENTES POR KILOMETRO
2017

CARRETERA Y TRAMO: Libramiento de Reynosa Sur II (MEX-02D)   INICIA EN KM: 0+000   FINALIZA EN KM: 36+400

DEL KM: 0+000
AL KM: 45+000

KILOMETRO	SALDOS: MUERTOS	SALDOS: HERIDOS	SALDOS: DAÑOS MATERIALES (S)	CAUSAS: CONDUCTOR	CAUSAS: PEATO PAS	CAUSAS: VEHICULO	CAUSAS: CAMINO	CAUSAS: GANADO	CAUSAS: A. NATURAL	NUMERO Y CLASIFICACION DE ACCIDENTES
0 – 5	0	0	40,000	1	0	0	0	0	0	G
5 – 10										
10 – 15										
15 – 20										
20 – 25										
25 – 30										
30 – 35										
35 – 40	0	0	120,000	1	0	1	0	0	0	A P
40 – 45										

NUMERO Y CLASIFICACION DE ACCIDENTES: 5 10 15 20 25 30 35 40 45

CLAVE	CLASIFICACIÓN DEL ACCIDENTE	CLAVE	CLASIFICACIÓN DEL ACCIDENTE
A	SALIDA DEL CAMINO		COLISION SOBRE EL CAMINO
		G	OTRO VEHÍCULO MOTOR EN TRÁNSITO
SIN COLISION SOBRE EL CAMINO		H	OTRO VEHÍCULO MOTOR POR ALCANCE
B	VOLCADURA	J	VEHÍCULO MOTOR ESTACIONADO
C	CAIDA DE PASAJERO	K	FERROCARRIL
D	INCENDIO	L	BICICLETA/MOTOCICLETA
E	OTROS	M	ANIMAL
P	CAIDA DE CARGA	N	OBJETO FIJO
Q	DESPRENDIMIENTO DE REMOLQUE	O	OTROS OBJETOS
COLISION SOBRE EL CAMINO		S	SIN DATO
F	PEATÓN (ATROPELLAMIENTO)		
R	VELOCIDAD EXCESIVA		ACCIDENTES EQUIVALENTES A DAÑOS MATERIALES
		✞	UN MUERTO = 6 ACCIDENTES
		✡	UN HERIDO = 2 ACCIDENTES

ACCIDENTES POR KILOMETRO
2017

CARRETERA Y TRAMO: Libramiento de San Fernando (MEX-101-180) INICIA EN KM: 0+000 FINALIZA EN KM: 26+460

DEL KM: 0+000
AL KM: 45+000

SALDOS			CAUSAS						KILOMETRO
MUERTOS	HERIDOS	DAÑOS MATERIALES (S)	CONDUCTOR	PEATONES	VEHICULOS	CAMINO	GANADO	A. NAT.	
0	0	620,000	1	0	0	0	0	0	20 G

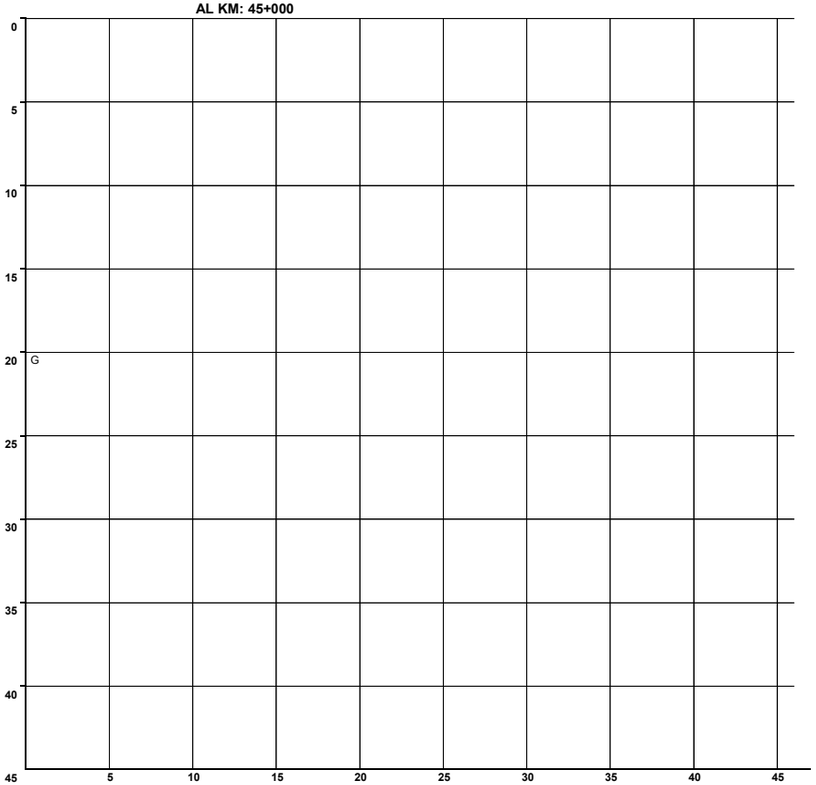

N U M E R O Y C L A S I F I C A C I O N D E A C C I D E N T E S

CLAVE	CLASIFICACION DEL ACCIDENTE	CLAVE	CLASIFICACION DEL ACCIDENTE
A	SALIDA DEL CAMINO		COLISION SOBRE EL CAMINO
		G	OTRO VEHÍCULO MOTOR EN TRÁNSITO
SIN COLISION SOBRE EL CAMINO		H	OTRO VEHÍCULO MOTOR POR ALCANCE
B	VOLCADURA	J	VEHÍCULO MOTOR ESTACIONADO
C	CAIDA DE PASAJERO	K	FERROCARRIL
D	INCENDIO	L	BICICLETA/MOTOCICLETA
E	OTROS	M	ANIMAL
P	CAIDA DE CARGA	N	OBJETO FIJO
Q	DESPRENDIMIENTO DE REMOLQUE	O	OTROS OBJETOS
COLISION SOBRE EL CAMINO		S	SIN DATO
F	PEATÓN (ATROPELLAMIENTO)		
R	VELOCIDAD EXCESIVA	ACCIDENTES EQUIVALENTES A DAÑOS MATERIALES	
		✝	UN MUERTO = 6 ACCIDENTES
		✡	UN HERIDO = 2 ACCIDENTES

ACCIDENTES POR KILOMETRO
2017

CARRETERA Y TRAMO: Libramiento Estación Manuel - González (MEX-085)   INICIA EN KM: 0+000   FINALIZA EN KM: 24+800

DEL KM: 0+000
AL KM: 45+000

KILOMETRO	SALDOS: MUERTOS	SALDOS: HERIDOS	SALDOS: DAÑOS MATERIALES (S)	CAUSAS: CONDUCTOR	CAUSAS: PEAT O PAS	CAUSAS: VEHICULO	CAUSAS: CAMINO	CAUSAS: GANADO	CAUSAS: A. NA. TURAL	NUMERO Y CLASIFICACION DE ACCIDENTES
0	0	1	115,000	1	0	0	0	0	0	G ✡ ✡
	1	0	5,000	0	0	0	0	1	0	M ✞ ✞ ✞ ✞ ✞ ✞
	0	2	60,000	1	0	0	0	0	0	J ✡ ✡ ✡ ✡
5	0	5	50,000	1	0	0	0	0	0	A ✡ ✡ ✡ ✡ ✡ ✡ ✡ ✡ ✡ ✡
10	1	1	50,000	1	0	0	0	0	0	A ✞ ✞ ✞ ✞ ✞ ✞ ✡ ✡
	1	0	60,000	0	0	1	0	0	0	A ✞ ✞ ✞ ✞ ✞ ✞
15										
20	1	3	155,000	2	0	0	0	0	0	A G ✞ ✞ ✞ ✞ ✞ ✞ ✡ ✡ ✡ ✡ ✡ ✡
	0	1	180,000	1	0	0	0	0	0	G ✡ ✡
25										
30										
35										
40										
45										

5 10 15 20 25 30 35 40 45

N U M E R O   Y   C L A S I F I C A C I O N   D E   A C C I D E N T E S

CLAVE	CLASIFICACIÓN DEL ACCIDENTE	CLAVE	CLASIFICACIÓN DEL ACCIDENTE
A	SALIDA DEL CAMINO		COLISION SOBRE EL CAMINO
		G	OTRO VEHÍCULO MOTOR EN TRÁNSITO
SIN COLISION SOBRE EL CAMINO		**H**	OTRO VEHÍCULO MOTOR POR ALCANCE
B	VOLCADURA	**J**	VEHÍCULO MOTOR ESTACIONADO
C	CAIDA DE PASAJERO	**K**	FERROCARRIL
D	INCENDIO	**L**	BICICLETA/MOTOCICLETA
E	OTROS	**M**	ANIMAL
P	CAIDA DE CARGA	**N**	OBJETO FIJO
Q	DESPRENDIMIENTO DE REMOLQUE	**O**	OTROS OBJETOS
COLISION SOBRE EL CAMINO		**S**	SIN DATO
F	PEATÓN (ATROPELLAMIENTO)		
R	VELOCIDAD EXCESIVA		ACCIDENTES EQUIVALENTES A DAÑOS MATERIALES
		✞	UN MUERTO = 6 ACCIDENTES
		✡	UN HERIDO = 2 ACCIDENTES

ACCIDENTES POR KILOMETRO
2017

CARRETERA Y TRAMO: Libramiento Poniente de Tampico (Cuota) (MEX-070D) INICIA EN KM: 0+000 FINALIZA EN KM: 14+200

DEL KM: 0+000
AL KM: 14+200

SALDOS: MUERTOS	SALDOS: HERIDOS	SALDOS: DAÑOS MATERIALES (S)	CAUSAS: CONDUCTOR	CAUSAS: PEAT O PAS	CAUSAS: VEHICULO	CAUSAS: CAMINO	CAUSAS: GANADO	CAUSAS: A. NAT. U R A. L	NUMERO Y CLASIFICACION DE ACCIDENTES
0	1	187,000	1	0	0	0	0	0	G ✡ ✡
1	1	80,000	1	0	0	0	0	0	G ✞ ✞ ✞ ✞ ✞ ✞ ✡ ✡
0	2	90,000	1	0	0	0	0	0	O ✡ ✡ ✡ ✡
0	0	81,000	1	0	0	0	0	0	G
0	4	295,000	2	0	0	0	0	0	G G ✡ ✡ ✡ ✡ ✡ ✡ ✡ ✡
0	3	50,000	1	0	0	0	0	0	G ✡ ✡ ✡ ✡ ✡ ✡

KILOMETRO: 0, 5, 10, 15, 20, 25, 30, 35, 40, 45

NUMERO Y CLASIFICACION DE ACCIDENTES: 5, 10, 15, 20, 25, 30, 35, 40, 45

CLAVE	CLASIFICACIÓN DEL ACCIDENTE	CLAVE	CLASIFICACIÓN DEL ACCIDENTE
A	SALIDA DEL CAMINO		COLISION SOBRE EL CAMINO
		G	OTRO VEHÍCULO MOTOR EN TRÁNSITO
SIN COLISION SOBRE EL CAMINO		H	OTRO VEHÍCULO MOTOR POR ALCANCE
B	VOLCADURA	J	VEHÍCULO MOTOR ESTACIONADO
C	CAIDA DE PASAJERO	K	FERROCARRIL
D	INCENDIO	L	BICICLETA/MOTOCICLETA
E	OTROS	M	ANIMAL
P	CAIDA DE CARGA	N	OBJETO FIJO
Q	DESPRENDIMIENTO DE REMOLQUE	O	OTROS OBJETOS
COLISION SOBRE EL CAMINO		S	SIN DATO
F	PEATÓN (ATROPELLAMIENTO)		
R	VELOCIDAD EXCESIVA		ACCIDENTES EQUIVALENTES A DAÑOS MATERIALES
		✞	UN MUERTO = 6 ACCIDENTES
		✡	UN HERIDO = 2 ACCIDENTES

ACCIDENTES POR KILOMETRO
2017

CARRETERA Y TRAMO: Matamoros - Playa Lauro Villar (MEX-002) **INICIA EN KM: 0+000** **FINALIZA EN KM: 37+000**

DEL KM: 0+000
AL KM: 45+000

SALDOS	MUERTOS	HERIDOS	DAÑOS MATERIALES (S)	CAUSAS	CONDUCTOR	PEATONES	VEHICULOS	CAMINO	GANADO	A. NAT.	A. NAT.
	3	3	100,000		1	0	0	0	0	0	

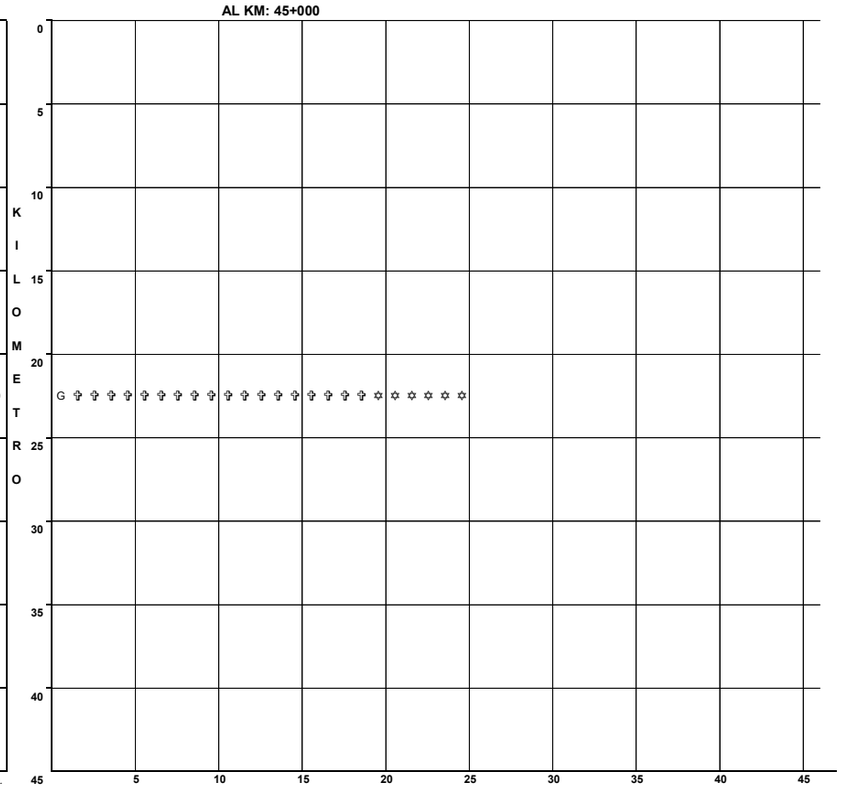

N U M E R O Y C L A S I F I C A C I O N D E A C C I D E N T E S

CLAVE	CLASIFICACION DEL ACCIDENTE
A	SALIDA DEL CAMINO
SIN COLISION SOBRE EL CAMINO	
B	VOLCADURA
C	CAIDA DE PASAJERO
D	INCENDIO
E	OTROS
P	CAIDA DE CARGA
Q	DESPRENDIMIENTO DE REMOLQUE
COLISION SOBRE EL CAMINO	
F	PEATÓN (ATROPELLAMIENTO)
R	VELOCIDAD EXCESIVA

CLAVE	CLASIFICACION DEL ACCIDENTE
COLISION SOBRE EL CAMINO	
G	OTRO VEHÍCULO MOTOR EN TRÁNSITO
H	OTRO VEHÍCULO MOTOR POR ALCANCE
J	VEHÍCULO MOTOR ESTACIONADO
K	FERROCARRIL
L	BICICLETA/MOTOCICLETA
M	ANIMAL
N	OBJETO FIJO
O	OTROS OBJETOS
S	SIN DATO

ACCIDENTES EQUIVALENTES A DAÑOS MATERIALES
✝ UN MUERTO = 6 ACCIDENTES
✡ UN HERIDO = 2 ACCIDENTES

ACCIDENTES POR KILOMETRO
2017

CARRETERA Y TRAMO: Matamoros - Reynosa (MEX-002)   INICIA EN KM: 0+000   FINALIZA EN KM: 98+000

DEL KM: 0+000
AL KM: 45+000

SALDOS: MUERTOS	HERIDOS	DAÑOS MATERIALES (S)	CAUSAS: CONDUCTOR	PEAT. O PAS.	VEHICULO	CAMINO	GANADO	A. NATURAL	KILOMETRO	NUMERO Y CLASIFICACION DE ACCIDENTES
0	0	65,000	3	0	0	0	0	0	0	A E N
0	0	45,000	1	0	0	0	0	0		G
1	0	75,000	2	0	0	0	0	0		A N ✞ ✞ ✞ ✞ ✞ ✞
									5	
0	0	50,000	2	0	0	0	0	0		G N
0	0	140,000	1	0	0	0	0	0		H
0	4	74,000	2	0	0	0	0	0		G H ✡ ✡ ✡ ✡ ✡ ✡ ✡ ✡
0	2	150,000	3	0	0	0	0	0		A G G ✡ ✡ ✡ ✡
1	2	65,000	2	0	0	0	0	0	10	G N ✞ ✞ ✞ ✞ ✞ ✞ ✡ ✡ ✡ ✡
0	3	90,000	3	0	0	0	0	0		A A G ✡ ✡ ✡ ✡ ✡ ✡
0	2	20,000	1	0	0	0	0	0		L ✡ ✡ ✡ ✡
									15	
0	0	120,000	1	0	0	0	0	0		G
0	0	22,000	1	0	0	0	0	0		G
1	0	20,000	1	0	0	0	0	0	20	H ✞ ✞ ✞ ✞ ✞ ✞
0	2	120,000	1	0	0	0	0	0		G ✡ ✡ ✡ ✡
1	8	60,000	1	0	0	0	0	0		J ✞ ✞ ✞ ✞ ✞ ✞ ✡ ✡ ✡ ✡ ✡ ✡ ✡ ✡ ✡ ✡ ✡ ✡ ✡ ✡ ✡ ✡
1	0	15,000	1	0	0	0	0	0		A ✞ ✞ ✞ ✞ ✞ ✞
0	7	225,000	2	0	0	0	0	0		A G ✡ ✡ ✡ ✡ ✡ ✡ ✡ ✡ ✡ ✡ ✡ ✡ ✡ ✡
1	4	85,000	2	0	0	0	0	0	25	A H ✞ ✞ ✞ ✞ ✞ ✞ ✡ ✡ ✡ ✡ ✡ ✡ ✡ ✡
0	0	10,000	1	0	0	0	0	0		A
1	0	210,000	2	0	0	1	0	0		G G N ✞ ✞ ✞ ✞ ✞ ✞
									30	
0	0	25,000	1	0	0	0	0	0		K
0	0	1,000,000	0	0	0	0	1	0		M
0	4	15,000	1	0	0	0	0	0	35	A ✡ ✡ ✡ ✡ ✡ ✡ ✡ ✡
									40	
									45	

NUMERO Y CLASIFICACION DE ACCIDENTES: 5 10 15 20 25 30 35 40 45

CLAVE	CLASIFICACIÓN DEL ACCIDENTE	CLAVE	CLASIFICACIÓN DEL ACCIDENTE
A	SALIDA DEL CAMINO		COLISION SOBRE EL CAMINO
		G	OTRO VEHÍCULO MOTOR EN TRÁNSITO
	SIN COLISION SOBRE EL CAMINO	H	OTRO VEHÍCULO MOTOR POR ALCANCE
B	VOLCADURA	J	VEHÍCULO MOTOR ESTACIONADO
C	CAIDA DE PASAJERO	K	FERROCARRIL
D	INCENDIO	L	BICICLETA/MOTOCICLETA
E	OTROS	M	ANIMAL
P	CAIDA DE CARGA	N	OBJETO FIJO
Q	DESPRENDIMIENTO DE REMOLQUE	O	OTROS OBJETOS
	COLISION SOBRE EL CAMINO	S	SIN DATO
F	PEATÓN (ATROPELLAMIENTO)		
R	VELOCIDAD EXCESIVA		ACCIDENTES EQUIVALENTES A DAÑOS MATERIALES
		✞	UN MUERTO = 6 ACCIDENTES
		✡	UN HERIDO = 2 ACCIDENTES

DEL KM: 45+000
AL KM: 90+000

SALDOS: MUERTOS	HERIDOS	DAÑOS MATERIALES (S)	CAUSAS: CONDUCTOR	PEAT. O PAS.	VEHICULO	CAMINO	GANADO	A. NATURAL	KILOMETRO	NUMERO Y CLASIFICACION DE ACCIDENTES
0	0	30,000	1	0	0	0	0	0	45	A
									50	
0	0	0	0	0	1	0	0	0		G
									55	
1	1	100,000	0	0	1	0	0	0		G ✞ ✞ ✞ ✞ ✞ ✞ ✡ ✡
0	0	5,000	1	0	0	0	0	0		A
0	0	95,000	3	0	0	0	0	0		A A G
									60	
0	1	147,000	2	0	0	0	0	0		M O ✡ ✡
									65	
									70	
									75	
0	0	50,000	2	0	0	0	0	0		G G
0	0	25,000	1	0	0	0	0	0		A
0	1	45,000	1	0	0	0	0	0		G ✡ ✡
0	0	120,000	1	0	0	0	0	0		G
									80	
									85	
									90	

NUMERO Y CLASIFICACION DE ACCIDENTES: 5 10 15 20 25 30 35 40 45

CLAVE	CLASIFICACIÓN DEL ACCIDENTE	CLAVE	CLASIFICACIÓN DEL ACCIDENTE
A	SALIDA DEL CAMINO		COLISION SOBRE EL CAMINO
		G	OTRO VEHÍCULO MOTOR EN TRÁNSITO
	SIN COLISION SOBRE EL CAMINO	H	OTRO VEHÍCULO MOTOR POR ALCANCE
B	VOLCADURA	J	VEHÍCULO MOTOR ESTACIONADO
C	CAIDA DE PASAJERO	K	FERROCARRIL
D	INCENDIO	L	BICICLETA/MOTOCICLETA
E	OTROS	M	ANIMAL
P	CAIDA DE CARGA	N	OBJETO FIJO
Q	DESPRENDIMIENTO DE REMOLQUE	O	OTROS OBJETOS
	COLISION SOBRE EL CAMINO	S	SIN DATO
F	PEATÓN (ATROPELLAMIENTO)		
R	VELOCIDAD EXCESIVA		ACCIDENTES EQUIVALENTES A DAÑOS MATERIALES
		✞	UN MUERTO = 6 ACCIDENTES
		✡	UN HERIDO = 2 ACCIDENTES

ACCIDENTES POR KILOMETRO
2017

CARRETERA Y TRAMO: Monterrey - Nuevo Laredo (Libre) Lim. Edos. NL/Tamps. - Nuevo Laredo (MEX-085) INICIA EN KM: 186+120 FINALIZA EN KM: 228+000

DEL KM: 186+000

AL KM: 230+000

SALDOS: MUERTOS	SALDOS: HERIDOS	SALDOS: DAÑOS MATERIALES (S)	CAUSAS: CONDUCTOR	CAUSAS: PEAT O PAS	CAUSAS: VEHICULO	CAUSAS: CAMINO	CAUSAS: GANADO	CAUSAS: A. NA. TURA. L	KILOMETRO	NUMERO Y CLASIFICACION DE ACCIDENTES
0	3	30,000	1	0	0	0	0	0	185–190	A ✡ ✡ ✡ ✡ ✡ ✡
0	1	1,480,000	2	0	0	0	0	0	190–195	H H ✡ ✡
									195–200	
									200–205	
0	2	135,000	1	0	0	0	0	0	205–210	H ✡ ✡ ✡ ✡
1	0	25,000	1	0	0	0	0	0	205–210	A ✞ ✞ ✞ ✞ ✞ ✞
1	1	30,000	1	0	0	0	0	0	210	A ✞ ✞ ✞ ✞ ✞ ✞ ✡ ✡
									210–215	
									215–220	
									220–225	
									225–230	

Escala del número de accidentes: 5, 10, 15, 20, 25, 30, 35, 40, 45

N U M E R O Y C L A S I F I C A C I O N D E A C C I D E N T E S

CLAVE	CLASIFICACIÓN DEL ACCIDENTE	CLAVE	CLASIFICACIÓN DEL ACCIDENTE
A	SALIDA DEL CAMINO		COLISION SOBRE EL CAMINO
		G	OTRO VEHÍCULO MOTOR EN TRÁNSITO
	SIN COLISION SOBRE EL CAMINO	H	OTRO VEHÍCULO MOTOR POR ALCANCE
B	VOLCADURA	J	VEHÍCULO MOTOR ESTACIONADO
C	CAIDA DE PASAJERO	K	FERROCARRIL
D	INCENDIO	L	BICICLETA/MOTOCICLETA
E	OTROS	M	ANIMAL
P	CAIDA DE CARGA	N	OBJETO FIJO
Q	DESPRENDIMIENTO DE REMOLQUE	O	OTROS OBJETOS
	COLISION SOBRE EL CAMINO	S	SIN DATO
F	PEATÓN (ATROPELLAMIENTO)		
R	VELOCIDAD EXCESIVA		ACCIDENTES EQUIVALENTES A DAÑOS MATERIALES
		✞	UN MUERTO = 6 ACCIDENTES
		✡	UN HERIDO = 2 ACCIDENTES

ACCIDENTES POR KILOMETRO
2017

CARRETERA Y TRAMO: Piedras Negras - Nuevo Laredo Lim. Edos. N.L./Tamps. - Nuevo Laredo (MEX-002)   INICIA EN KM: 0+000   FINALIZA EN KM: 31+100

DEL KM: 0+000
AL KM: 45+000

KILOMETRO	MUERTOS	HERIDOS	DAÑOS MATERIALES (S)	CONDUCTOR	PEATONES	VEHICULO	CAMINO	GANADO	A. NATURAL	NUMERO Y CLASIFICACION DE ACCIDENTES
0–5	0	0	200,000	1	0	0	0	0	0	A
5–10	1	0	40,000	1	0	0	0	0	0	A ✞ ✞ ✞ ✞ ✞ ✞
5–10	0	0	850,000	1	0	0	0	0	0	A
15–20	0	1	2,550,000	2	0	0	0	0	0	G N ✡ ✡
15–20	1	0	250,000	1	0	0	0	0	0	A ✞ ✞ ✞ ✞ ✞ ✞
20–25	0	1	15,000	1	0	0	0	0	0	N ✡ ✡
20–25	0	0	70,000	1	0	0	0	0	0	G
25–30	0	1	40,000	1	0	0	0	0	0	O ✡ ✡

SALDOS — CAUSAS — KILOMETRO (escala 0 a 45); NUMERO Y CLASIFICACION DE ACCIDENTES (escala 5 a 45)

CLAVE	CLASIFICACIÓN DEL ACCIDENTE	CLAVE	CLASIFICACIÓN DEL ACCIDENTE
A	SALIDA DEL CAMINO		COLISION SOBRE EL CAMINO
		G	OTRO VEHÍCULO MOTOR EN TRÁNSITO
	SIN COLISION SOBRE EL CAMINO	**H**	OTRO VEHÍCULO MOTOR POR ALCANCE
B	VOLCADURA	**J**	VEHÍCULO MOTOR ESTACIONADO
C	CAIDA DE PASAJERO	**K**	FERROCARRIL
D	INCENDIO	**L**	BICICLETA/MOTOCICLETA
E	OTROS	**M**	ANIMAL
P	CAIDA DE CARGA	**N**	OBJETO FIJO
Q	DESPRENDIMIENTO DE REMOLQUE	**O**	OTROS OBJETOS
	COLISION SOBRE EL CAMINO	**S**	SIN DATO
F	PEATÓN (ATROPELLAMIENTO)		
R	VELOCIDAD EXCESIVA		ACCIDENTES EQUIVALENTES A DAÑOS MATERIALES
		✞	UN MUERTO = 6 ACCIDENTES
		✡	UN HERIDO = 2 ACCIDENTES

ACCIDENTES POR KILOMETRO
2017

CARRETERA Y TRAMO: Potrero Nuevo - Rancho el Mezquital (Estatal Libre) (SN) INICIA EN KM: 0+000 FINALIZA EN KM: 66+000

DEL KM: 0+000
AL KM: 45+000

KILOMETRO	MUERTOS	HERIDOS	DAÑOS MATERIALES (S)	CONDUCTOR	PEATOPAS	VEHICULO	CAMINO	GANADO	A. NATURAL	NUMERO Y CLASIFICACION DE ACCIDENTES
0 – 5	0	1	30,000	1	0	0	0	0	0	A ✡ ✡
5 – 10										
10 – 15										
15 – 20										
20 – 25										
25 – 30										
30 – 35										
35 – 40										
40 – 45										

Escala horizontal: 5 10 15 20 25 30 35 40 45

N U M E R O Y C L A S I F I C A C I O N D E A C C I D E N T E S

CLAVE	CLASIFICACIÓN DEL ACCIDENTE	CLAVE	CLASIFICACIÓN DEL ACCIDENTE
A	SALIDA DEL CAMINO		COLISION SOBRE EL CAMINO
		G	OTRO VEHÍCULO MOTOR EN TRÁNSITO
SIN COLISION SOBRE EL CAMINO		H	OTRO VEHÍCULO MOTOR POR ALCANCE
B	VOLCADURA	J	VEHÍCULO MOTOR ESTACIONADO
C	CAIDA DE PASAJERO	K	FERROCARRIL
D	INCENDIO	L	BICICLETA/MOTOCICLETA
E	OTROS	M	ANIMAL
P	CAIDA DE CARGA	N	OBJETO FIJO
Q	DESPRENDIMIENTO DE REMOLQUE	O	OTROS OBJETOS
COLISION SOBRE EL CAMINO		S	SIN DATO
F	PEATÓN (ATROPELLAMIENTO)		
R	VELOCIDAD EXCESIVA		ACCIDENTES EQUIVALENTES A DAÑOS MATERIALES
		✞	UN MUERTO = 6 ACCIDENTES
		✡	UN HERIDO = 2 ACCIDENTES

ACCIDENTES POR KILOMETRO
2017

CARRETERA Y TRAMO: Ramal de Acceso a Puente Anzaldúas (SN) **INICIA EN KM: 0+000** **FINALIZA EN KM: 10+380**

DEL KM: 0+000
AL KM: 10+380

SALDOS			CAUSAS						KILOMETRO	
MUERTOS	HERIDOS	DAÑOS MATERIALES (S)	CONDUCTOR	PEATONES	VEHICULOS	CAMINO	GANADO	A. NA. TUR. AL		
0	1	35,000	1	0	0	0	0	0	0	N ✡ ✡
0	0	80,000	1	0	0	0	0	0	5	G
									10	
									15	
									20	
									25	
									30	
									35	
									40	
									45	5 10 15 20 25 30 35 40 45

N U M E R O Y C L A S I F I C A C I O N D E A C C I D E N T E S

CLAVE	CLASIFICACION DEL ACCIDENTE	CLAVE	CLASIFICACION DEL ACCIDENTE
A	SALIDA DEL CAMINO	COLISION SOBRE EL CAMINO	
		G	OTRO VEHÍCULO MOTOR EN TRÁNSITO
SIN COLISION SOBRE EL CAMINO		**H**	OTRO VEHÍCULO MOTOR POR ALCANCE
B	VOLCADURA	**J**	VEHÍCULO MOTOR ESTACIONADO
C	CAIDA DE PASAJERO	**K**	FERROCARRIL
D	INCENDIO	**L**	BICICLETA/MOTOCICLETA
E	OTROS	**M**	ANIMAL
P	CAIDA DE CARGA	**N**	OBJETO FIJO
Q	DESPRENDIMIENTO DE REMOLQUE	**O**	OTROS OBJETOS
COLISION SOBRE EL CAMINO		**S**	SIN DATO
F	PEATÓN (ATROPELLAMIENTO)		
R	VELOCIDAD EXCESIVA	ACCIDENTES EQUIVALENTES A DAÑOS MATERIALES	
		⬆	UN MUERTO = 6 ACCIDENTES
		✡	UN HERIDO = 2 ACCIDENTES

ACCIDENTES POR KILOMETRO
2017

CARRETERA Y TRAMO: Reynosa - Nuevo Laredo (MEX-002) INICIA EN KM: 0+000 FINALIZA EN KM: 221+080

DEL KM: 0+000
AL KM: 45+000

KILOMETRO	SALDOS: MUERTOS	SALDOS: HERIDOS	SALDOS: DAÑOS MATERIALES ($)	CAUSAS: CONDUCTOR	CAUSAS: PEATON O PASAJERO	CAUSAS: VEHICULO	CAUSAS: CAMINO	CAUSAS: AGENTES NATURALES	CAUSAS: ANIMAL	NUMERO Y CLASIFICACION DE ACCIDENTES
0–45										

DEL KM: 45+000
AL KM: 90+000

KILOMETRO	SALDOS: MUERTOS	SALDOS: HERIDOS	SALDOS: DAÑOS MATERIALES ($)	CAUSAS: CONDUCTOR	CAUSAS: PEATON O PASAJERO	CAUSAS: VEHICULO	CAUSAS: CAMINO	CAUSAS: AGENTES NATURALES	CAUSAS: ANIMAL	NUMERO Y CLASIFICACION DE ACCIDENTES
60–65	0	2	90,000	1	0	0	0	0	0	G ✡ ✡ ✡ ✡
65–70	3	3	50,000	1	0	0	0	0	0	A ✞ ✞ ✞ ✞ ✞ ✞ ✞ ✞ ✞ ✞ ✞ ✞ ✞ ✞ ✞ ✞ ✞ ✞ ✡ ✡ ✡ ✡ ✡ ✡
75	1	0	20,000	1	0	0	0	0	0	A ✞ ✞ ✞ ✞ ✞ ✞
80–85	1	2	100,000	1	0	0	0	0	0	G ✞ ✞ ✞ ✞ ✞ ✞ ✡ ✡ ✡ ✡
80–85	0	1	63,500	2	0	0	0	0	0	H L ✡ ✡

CLAVE	CLASIFICACIÓN DEL ACCIDENTE	CLAVE	CLASIFICACIÓN DEL ACCIDENTE
A	SALIDA DEL CAMINO		COLISION SOBRE EL CAMINO
		G	OTRO VEHÍCULO MOTOR EN TRÁNSITO
	SIN COLISION SOBRE EL CAMINO	H	OTRO VEHÍCULO MOTOR POR ALCANCE
B	VOLCADURA	J	VEHÍCULO MOTOR ESTACIONADO
C	CAIDA DE PASAJERO	K	FERROCARRIL
D	INCENDIO	L	BICICLETA/MOTOCICLETA
E	OTROS	M	ANIMAL
P	CAIDA DE CARGA	N	OBJETO FIJO
Q	DESPRENDIMIENTO DE REMOLQUE	O	OTROS OBJETOS
	COLISION SOBRE EL CAMINO	S	SIN DATO
F	PEATÓN (ATROPELLAMIENTO)		
R	VELOCIDAD EXCESIVA		ACCIDENTES EQUIVALENTES A DAÑOS MATERIALES
		✞	UN MUERTO = 6 ACCIDENTES
		✡	UN HERIDO = 2 ACCIDENTES

ACCIDENTES POR KILOMETRO
2017

CARRETERA Y TRAMO: Reynosa - Nuevo Laredo (MEX-002) INICIA EN KM: 0+000 FINALIZA EN KM: 221+080

DEL KM: 90+000
AL KM: 135+000

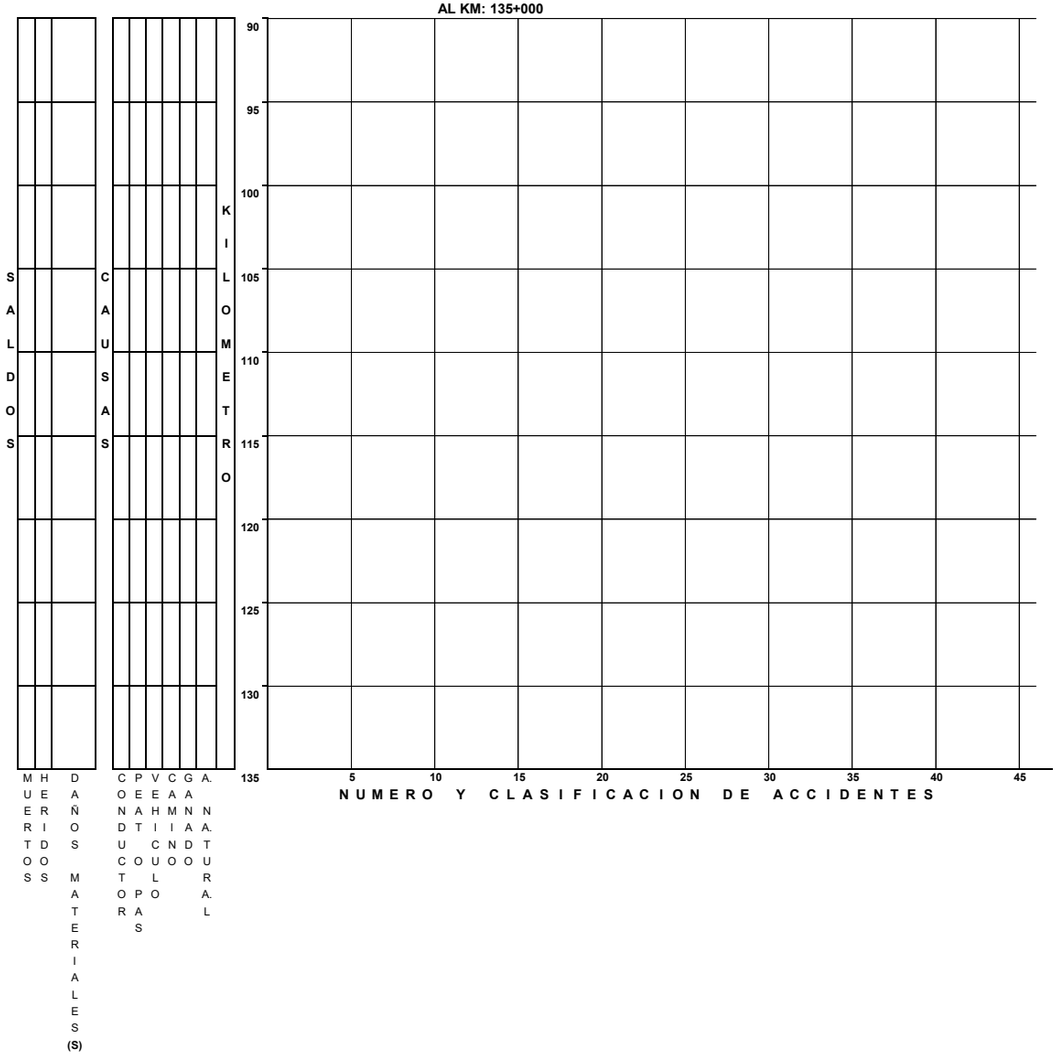

DEL KM: 135+000
AL KM: 180+000

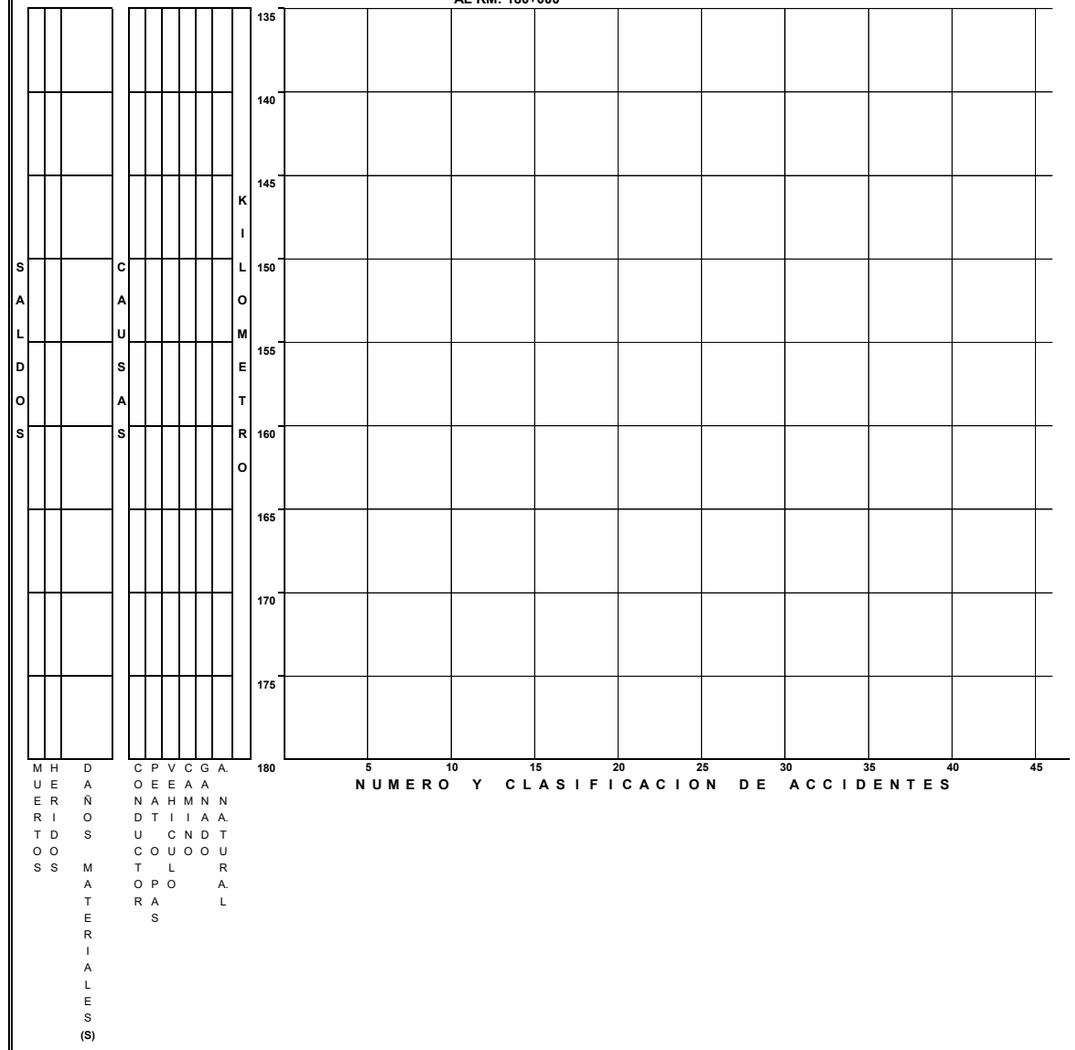

ACCIDENTES POR KILOMETRO
2017

CARRETERA Y TRAMO: Reynosa - Nuevo Laredo (MEX-002) INICIA EN KM: 0+000 FINALIZA EN KM: 221+080

DEL KM: 180+000
AL KM: 225+000

	MUERTOS	HERIDOS	DAÑOS MATERIALES (S)		CONDUCTOR	PEATONES	VEHICULOS	CAMINO	GANADO	A. NA. TURAL
SALDOS	1	6	30,000	CAUSAS	0	0	1	0	0	0

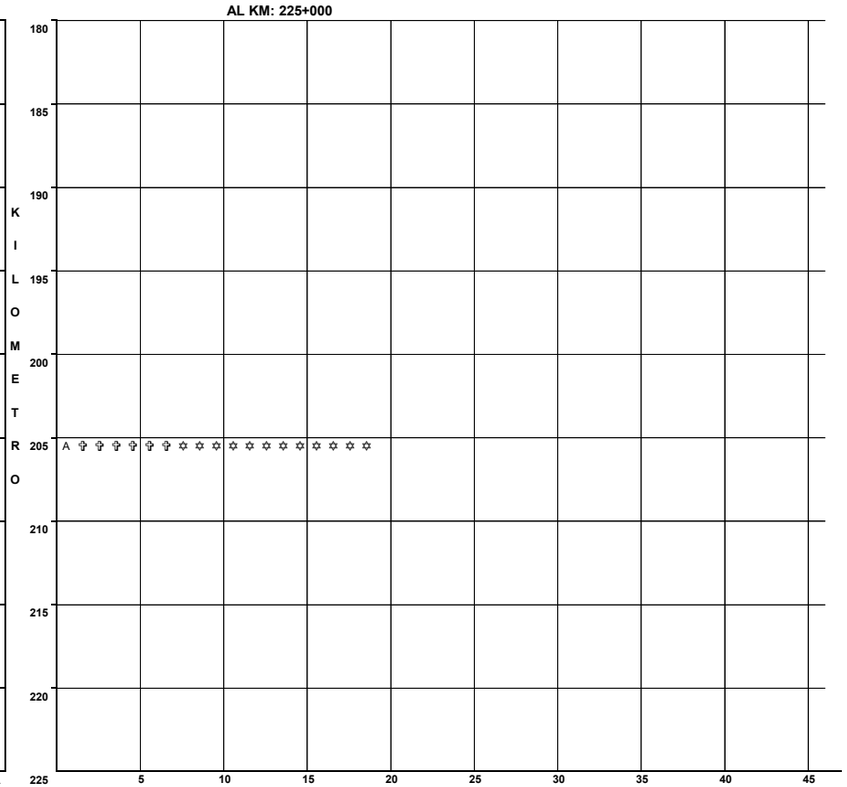

N U M E R O Y C L A S I F I C A C I O N D E A C C I D E N T E S

CLAVE	CLASIFICACION DEL ACCIDENTE	CLAVE	CLASIFICACION DEL ACCIDENTE
A	SALIDA DEL CAMINO		COLISION SOBRE EL CAMINO
		G	OTRO VEHÍCULO MOTOR EN TRÁNSITO
SIN COLISION SOBRE EL CAMINO		H	OTRO VEHÍCULO MOTOR POR ALCANCE
B	VOLCADURA	J	VEHÍCULO MOTOR ESTACIONADO
C	CAIDA DE PASAJERO	K	FERROCARRIL
D	INCENDIO	L	BICICLETA/MOTOCICLETA
E	OTROS	M	ANIMAL
P	CAIDA DE CARGA	N	OBJETO FIJO
Q	DESPRENDIMIENTO DE REMOLQUE	O	OTROS OBJETOS
COLISION SOBRE EL CAMINO		S	SIN DATO
F	PEATÓN (ATROPELLAMIENTO)		
R	VELOCIDAD EXCESIVA	ACCIDENTES	EQUIVALENTES A DAÑOS MATERIALES
		✝	UN MUERTO = 6 ACCIDENTES
		✡	UN HERIDO = 2 ACCIDENTES

ACCIDENTES POR KILOMETRO
2017

CARRETERA Y TRAMO: Soto La Marina - La Coma (MEX-180) INICIA EN KM: 145+000 FINALIZA EN KM: 232+500

DEL KM: 145+000
AL KM: 190+000

KILOMETRO	MUERTOS	HERIDOS	DAÑOS MATERIALES (S)	CONDUCTOR	COPAS	PEATON	VEHICULO	CAMINO	GANADO	A. NAT. UR. AL.
150	0	1	10,000	1	0	0	0	0	0	0
165	0	0	25,000	0	0	0	0	0	1	0
175	0	0	45,000	0	0	1	0	0	0	0
185	0	2	180,000	0	0	0	0	0	1	0

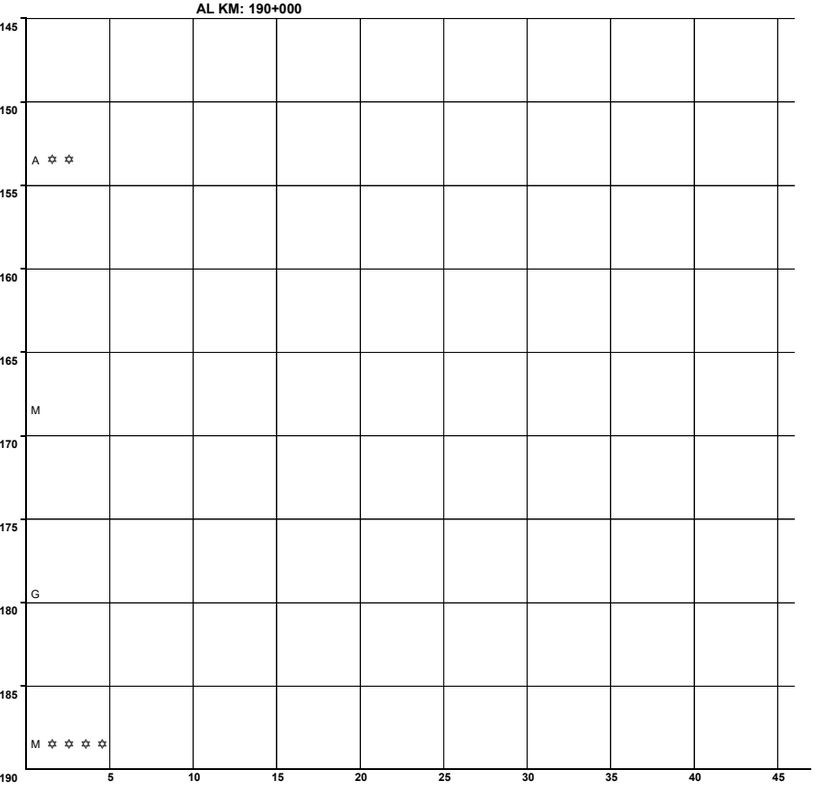

N U M E R O Y C L A S I F I C A C I O N D E A C C I D E N T E S

CLAVE	CLASIFICACION DEL ACCIDENTE	CLAVE	CLASIFICACION DEL ACCIDENTE
A	SALIDA DEL CAMINO	COLISION SOBRE EL CAMINO	
		G	OTRO VEHÍCULO MOTOR EN TRÁNSITO
SIN COLISION SOBRE EL CAMINO		**H**	OTRO VEHÍCULO MOTOR POR ALCANCE
B	VOLCADURA	**J**	VEHÍCULO MOTOR ESTACIONADO
C	CAIDA DE PASAJERO	**K**	FERROCARRIL
D	INCENDIO	**L**	BICICLETA/MOTOCICLETA
E	OTROS	**M**	ANIMAL
P	CAIDA DE CARGA	**N**	OBJETO FIJO
Q	DESPRENDIMIENTO DE REMOLQUE	**O**	OTROS OBJETOS
COLISION SOBRE EL CAMINO		**S**	SIN DATO
F	PEATÓN (ATROPELLAMIENTO)		
R	VELOCIDAD EXCESIVA	ACCIDENTES EQUIVALENTES A DAÑOS MATERIALES	
		✟	UN MUERTO = 6 ACCIDENTES
		✡	UN HERIDO = 2 ACCIDENTES

DEL KM: 190+000
AL KM: 235+000

KILOMETRO	MUERTOS	HERIDOS	DAÑOS MATERIALES (S)	CONDUCTOR	COPAS	PEATON	VEHICULO	CAMINO	GANADO	A. NAT. UR. AL.
200	0	0	20,000	1	0	0	0	0	0	0
220	0	4	250,000	1	0	0	0	0	0	0



N U M E R O Y C L A S I F I C A C I O N D E A C C I D E N T E S

CLAVE	CLASIFICACION DEL ACCIDENTE	CLAVE	CLASIFICACION DEL ACCIDENTE
A	SALIDA DEL CAMINO	COLISION SOBRE EL CAMINO	
		G	OTRO VEHÍCULO MOTOR EN TRÁNSITO
SIN COLISION SOBRE EL CAMINO		**H**	OTRO VEHÍCULO MOTOR POR ALCANCE
B	VOLCADURA	**J**	VEHÍCULO MOTOR ESTACIONADO
C	CAIDA DE PASAJERO	**K**	FERROCARRIL
D	INCENDIO	**L**	BICICLETA/MOTOCICLETA
E	OTROS	**M**	ANIMAL
P	CAIDA DE CARGA	**N**	OBJETO FIJO
Q	DESPRENDIMIENTO DE REMOLQUE	**O**	OTROS OBJETOS
COLISION SOBRE EL CAMINO		**S**	SIN DATO
F	PEATÓN (ATROPELLAMIENTO)		
R	VELOCIDAD EXCESIVA	ACCIDENTES EQUIVALENTES A DAÑOS MATERIALES	
		✟	UN MUERTO = 6 ACCIDENTES
		✡	UN HERIDO = 2 ACCIDENTES

ACCIDENTES POR KILOMETRO
2017

CARRETERA Y TRAMO: Tampico - Cd. Mante (MEX-080) INICIA EN KM: 0+000 FINALIZA EN KM: 155+000

DEL KM: 0+000
AL KM: 45+000

KILOMETRO	SALDOS: MUERTOS	SALDOS: HERIDOS	SALDOS: DAÑOS MATERIALES (S)	CAUSAS: CONDUCTOR	CAUSAS: PEATON	CAUSAS: VEHICULO	CAUSAS: CAMINO	CAUSAS: AGENTE NATURAL	CAUSAS: A.	NUMERO Y CLASIFICACION DE ACCIDENTES
25	0	3	60,000	1	0	0	0	0	0	H ✡ ✡ ✡ ✡ ✡ ✡
	0	1	30,000	1	0	0	0	0	0	G ✡ ✡
	0	3	85,000	1	0	0	0	0	0	H ✡ ✡ ✡ ✡ ✡ ✡
30	1	20	235,000	2	0	0	0	0	0	G O ✝ ✝ ✝ ✝ ✝ ✝ ✡ 4 ✡
	0	2	55,000	2	0	0	0	0	0	A H ✡ ✡ ✡ ✡
	0	0	35,000	1	0	0	0	0	0	H
	3	2	250,000	3	0	0	0	0	0	A G G ✝ ✝ ✝ ✝ ✝ ✝ ✝ ✝ ✝ ✝ ✝ ✝ ✝ ✝ ✝ ✝ ✝ ✝ ✡ ✡ ✡ ✡
40	1	0	8,000	1	0	0	0	0	0	L ✝ ✝ ✝ ✝ ✝ ✝
	0	0	40,000	1	0	1	0	0	0	A G

DEL KM: 45+000
AL KM: 90+000

KILOMETRO	SALDOS: MUERTOS	SALDOS: HERIDOS	SALDOS: DAÑOS MATERIALES (S)	CAUSAS: CONDUCTOR	CAUSAS: PEATON	CAUSAS: VEHICULO	CAUSAS: CAMINO	CAUSAS: AGENTE NATURAL	CAUSAS: A.	NUMERO Y CLASIFICACION DE ACCIDENTES
45	0	0	35,000	1	0	0	0	0	0	G
50	1	0	301,000	1	0	0	0	0	1	F J ✝ ✝ ✝ ✝ ✝ ✝
55	0	3	30,000	1	0	0	0	0	0	H ✡ ✡ ✡ ✡ ✡ ✡
60	0	4	31,000	1	0	0	0	0	0	G ✡ ✡ ✡ ✡ ✡ ✡ ✡ ✡
	0	2	170,000	2	0	1	0	0	0	A H J ✡ ✡ ✡ ✡
65	0	0	15,000	1	0	0	0	0	0	B
70	0	0	25,000	1	0	0	0	0	0	A
	0	0	30,000	1	0	0	0	0	0	A
80	0	1	20,000	1	0	0	0	0	0	A ✡ ✡

N U M E R O Y C L A S I F I C A C I O N D E A C C I D E N T E S

CLAVE	CLASIFICACIÓN DEL ACCIDENTE	CLAVE	CLASIFICACIÓN DEL ACCIDENTE
A	SALIDA DEL CAMINO		COLISION SOBRE EL CAMINO
		G	OTRO VEHÍCULO MOTOR EN TRÁNSITO
	SIN COLISION SOBRE EL CAMINO	**H**	OTRO VEHÍCULO MOTOR POR ALCANCE
B	VOLCADURA	**J**	VEHÍCULO MOTOR ESTACIONADO
C	CAIDA DE PASAJERO	**K**	FERROCARRIL
D	INCENDIO	**L**	BICICLETA/MOTOCICLETA
E	OTROS	**M**	ANIMAL
P	CAIDA DE CARGA	**N**	OBJETO FIJO
Q	DESPRENDIMIENTO DE REMOLQUE	**O**	OTROS OBJETOS
	COLISION SOBRE EL CAMINO	**S**	SIN DATO
F	PEATÓN (ATROPELLAMIENTO)		
R	VELOCIDAD EXCESIVA		ACCIDENTES EQUIVALENTES A DAÑOS MATERIALES
		✝	UN MUERTO = 6 ACCIDENTES
		✡	UN HERIDO = 2 ACCIDENTES

N U M E R O Y C L A S I F I C A C I O N D E A C C I D E N T E S

CLAVE	CLASIFICACIÓN DEL ACCIDENTE	CLAVE	CLASIFICACIÓN DEL ACCIDENTE
A	SALIDA DEL CAMINO		COLISION SOBRE EL CAMINO
		G	OTRO VEHÍCULO MOTOR EN TRÁNSITO
	SIN COLISION SOBRE EL CAMINO	**H**	OTRO VEHÍCULO MOTOR POR ALCANCE
B	VOLCADURA	**J**	VEHÍCULO MOTOR ESTACIONADO
C	CAIDA DE PASAJERO	**K**	FERROCARRIL
D	INCENDIO	**L**	BICICLETA/MOTOCICLETA
E	OTROS	**M**	ANIMAL
P	CAIDA DE CARGA	**N**	OBJETO FIJO
Q	DESPRENDIMIENTO DE REMOLQUE	**O**	OTROS OBJETOS
	COLISION SOBRE EL CAMINO	**S**	SIN DATO
F	PEATÓN (ATROPELLAMIENTO)		
R	VELOCIDAD EXCESIVA		ACCIDENTES EQUIVALENTES A DAÑOS MATERIALES
		✝	UN MUERTO = 6 ACCIDENTES
		✡	UN HERIDO = 2 ACCIDENTES

ACCIDENTES POR KILOMETRO
2017

CARRETERA Y TRAMO: Tampico - Cd. Mante (MEX-080)   INICIA EN KM: 0+000   FINALIZA EN KM: 155+000

DEL KM: 90+000
AL KM: 135+000

KILOMETRO	SALDOS: MUERTOS	SALDOS: HERIDOS	SALDOS: DAÑOS MATERIALES (S)	CAUSAS: CONDUCTOR	CAUSAS: PEAT O PAS	CAUSAS: VEHICULO	CAUSAS: CAMINO	CAUSAS: GANADO	CAUSAS: A. NATURAL	NUMERO Y CLASIFICACION DE ACCIDENTES
90										
95										
100										
105	1	0	60,000	1	0	0	0	0	0	G ✞ ✞ ✞ ✞ ✞ ✞
110										
115										
120										
125										
	0	2	33,000	1	0	0	0	0	0	G ✡ ✡ ✡ ✡
130										
135										

Escala: 5 10 15 20 25 30 35 40 45

N U M E R O Y C L A S I F I C A C I O N D E A C C I D E N T E S

CLAVE	CLASIFICACIÓN DEL ACCIDENTE	CLAVE	CLASIFICACIÓN DEL ACCIDENTE
A	SALIDA DEL CAMINO		COLISION SOBRE EL CAMINO
		G	OTRO VEHÍCULO MOTOR EN TRÁNSITO
	SIN COLISION SOBRE EL CAMINO	H	OTRO VEHÍCULO MOTOR POR ALCANCE
B	VOLCADURA	J	VEHÍCULO MOTOR ESTACIONADO
C	CAIDA DE PASAJERO	K	FERROCARRIL
D	INCENDIO	L	BICICLETA/MOTOCICLETA
E	OTROS	M	ANIMAL
P	CAIDA DE CARGA	N	OBJETO FIJO
Q	DESPRENDIMIENTO DE REMOLQUE	O	OTROS OBJETOS
	COLISION SOBRE EL CAMINO	S	SIN DATO
F	PEATÓN (ATROPELLAMIENTO)		
R	VELOCIDAD EXCESIVA		ACCIDENTES EQUIVALENTES A DAÑOS MATERIALES
		✞	UN MUERTO = 6 ACCIDENTES
		✡	UN HERIDO = 2 ACCIDENTES

DEL KM: 135+000
AL KM: 180+000

KILOMETRO	SALDOS: MUERTOS	SALDOS: HERIDOS	SALDOS: DAÑOS MATERIALES (S)	CAUSAS: CONDUCTOR	CAUSAS: PEAT O PAS	CAUSAS: VEHICULO	CAUSAS: CAMINO	CAUSAS: GANADO	CAUSAS: A. NATURAL	NUMERO Y CLASIFICACION DE ACCIDENTES
135	0	1	60,000	1	0	0	0	0	0	A ✡ ✡
	0	0	60,000	1	0	0	0	0	0	G
140										
	1	0	15,000	0	1	0	0	0	0	F ✞ ✞ ✞ ✞ ✞ ✞
145										
	0	0	120,000	1	0	0	0	0	0	G
150	1	0	17,000	1	0	0	0	0	0	L ✞ ✞ ✞ ✞ ✞ ✞
155										
160										
165										
170										
175										
180										

Escala: 5 10 15 20 25 30 35 40 45

N U M E R O Y C L A S I F I C A C I O N D E A C C I D E N T E S

CLAVE	CLASIFICACIÓN DEL ACCIDENTE	CLAVE	CLASIFICACIÓN DEL ACCIDENTE
A	SALIDA DEL CAMINO		COLISION SOBRE EL CAMINO
		G	OTRO VEHÍCULO MOTOR EN TRÁNSITO
	SIN COLISION SOBRE EL CAMINO	H	OTRO VEHÍCULO MOTOR POR ALCANCE
B	VOLCADURA	J	VEHÍCULO MOTOR ESTACIONADO
C	CAIDA DE PASAJERO	K	FERROCARRIL
D	INCENDIO	L	BICICLETA/MOTOCICLETA
E	OTROS	M	ANIMAL
P	CAIDA DE CARGA	N	OBJETO FIJO
Q	DESPRENDIMIENTO DE REMOLQUE	O	OTROS OBJETOS
	COLISION SOBRE EL CAMINO	S	SIN DATO
F	PEATÓN (ATROPELLAMIENTO)		
R	VELOCIDAD EXCESIVA		ACCIDENTES EQUIVALENTES A DAÑOS MATERIALES
		✞	UN MUERTO = 6 ACCIDENTES
		✡	UN HERIDO = 2 ACCIDENTES

CAUSANTE PRINCIPAL DEL ACCIDENTE (en porcentaje)

2 0 1 7

T A M A U L I P A S

CARRETERA Y TRAMO	CONDUCTOR	PEATÓN O PASAJERO	VEHÍCULO	CAMINO	IRRUPCIÓN DE GANADO	AGENTE NATURAL
Acceso a Pte. Int. Reynosa - Pharr (T. C. Matamoros - Reynosa) - (Pte. Int. Reynosa - Pharr)						
Altamira - T. C. Petrocel - Puerto Industrial Altamira	96.30	0.00	3.70	0.00	0.00	0.00
Antiguo Morelos - Ent. El Huizache Antiguo Morelos - Lim. Edos. Tamps./S.L.P.	100.00	0.00	0.00	0.00	0.00	0.00
Cd. Valles - Cd. Victoria Lim. Edos. S.L.P./Tamps. - Cd. Valles	84.62	0.00	7.69	0.00	7.69	0.00
Cd. Valles - Tampico Lim. Edos. Ver./Tamps. - Tampico	100.00	0.00	0.00	0.00	0.00	0.00
Cd. Victoria - Matamoros	86.44	3.39	6.78	1.69	0.00	1.69
Cd. Victoria - Monterrey Cd. Victoria (Lateral) - Lim. Edos. Tamps. /N. L.	100.00	0.00	0.00	0.00	0.00	0.00
Cd. Victoria - Soto La Marina	75.00	0.00	0.00	0.00	25.00	0.00

CAUSANTE PRINCIPAL DEL ACCIDENTE (en porcentaje)

2 0 1 7

T A M A U L I P A S

CARRETERA Y TRAMO	CONDUCTOR	PEATÓN O PASAJERO	VEHÍCULO	CAMINO	IRRUPCIÓN DE GANADO	AGENTE NATURAL
Ent. Tula - Cd. Victoria Lim. Edos. S.L.P./Tamps. - Cd. Victoria	75.44	0.00	14.04	1.75	8.77	0.00
Estación Manuel - T. C. (Cd. Victoria - Soto La Marina)	66.67	0.00	16.67	0.00	16.67	0.00
González - Llera de Canales	100.00	0.00	0.00	0.00	0.00	0.00
Ignacio Zaragoza - T. C. (Ciudad Victoria - Monterrey)	92.11	0.00	7.89	0.00	0.00	0.00
Las Urracas - T. C. (Matamoros - Reynosa)	89.29	0.00	7.14	3.57	0.00	0.00
Libramiento de Reynosa Sur II	66.67	0.00	33.33	0.00	0.00	0.00
Libramiento de Reynosa						
Libramiento de San Fernando	100.00	0.00	0.00	0.00	0.00	0.00

CAUSANTE PRINCIPAL DEL ACCIDENTE (en porcentaje)

2 0 1 7

T A M A U L I P A S

CARRETERA Y TRAMO	CONDUCTOR	PEATÓN O PASAJERO	VEHÍCULO	CAMINO	IRRUPCIÓN DE GANADO	AGENTE NATURAL
Libramiento de San German						
Libramiento Estación Manuel - González	77.78	0.00	11.11	0.00	11.11	0.00
Libramiento General Francisco Villa (T. C. CD. Victoria - Matamoros) - (T. C. CD. Victoria - Matamoros)						
Libramiento Poniente de Tampico (Cuota)	100.00	0.00	0.00	0.00	0.00	0.00
Matamoros - Playa Lauro Villar	100.00	0.00	0.00	0.00	0.00	0.00
Matamoros - Reynosa (Cuota)						
Matamoros - Reynosa	92.16	0.00	3.92	1.96	1.96	0.00
Monterrey - Mier Lim. Edos. NL/Tamps. - Mier						

CAUSANTE PRINCIPAL DEL ACCIDENTE (en porcentaje)

2 0 1 7

T A M A U L I P A S

CARRETERA Y TRAMO	CONDUCTOR	PEATÓN O PASAJERO	VEHÍCULO	CAMINO	IRRUPCIÓN DE GANADO	AGENTE NATURAL
Monterrey - Nuevo Laredo (Libre) Lim. Edos. NL/Tamps. - Nuevo Laredo	100.00	0.00	0.00	0.00	0.00	0.00
Monterrey - Reynosa (Libre) Lim. Edos. NL/Tamps. - Reynosa						
Paras - Nueva Ciudad Guerrero Lim. Edos. NL/Tamps. - T. C. (Reynosa - (T. C. Monterrey - Nuevo Laredo))						
Petrocel - Puerto Industrial Altamira						
Piedras Negras - Nuevo Laredo Lim. Edos. N.L./Tamps. - Nuevo Laredo	100.00	0.00	0.00	0.00	0.00	0.00
Potrero Nuevo - Rancho el Mezquital (Estatal Libre)	100.00	0.00	0.00	0.00	0.00	0.00
Ramal de Acceso a Puente Anzaldúas	100.00	0.00	0.00	0.00	0.00	0.00
Ramal de Acceso al Puente Internacional Laredo III T. C. (Nuevo Laredo - Piedras Negras) - Pte. Int. Nuevo Laredo III						

CAUSANTE PRINCIPAL DEL ACCIDENTE (en porcentaje)

2 0 1 7

T A M A U L I P A S

CARRETERA Y TRAMO	CONDUCTOR	PEATÓN O PASAJERO	VEHÍCULO	CAMINO	IRRUPCIÓN DE GANADO	AGENTE NATURAL
Reynosa - Nuevo Laredo	85.71	0.00	14.29	0.00	0.00	0.00
Santander Jiménez - Ent. El Ojito						
Soto La Marina - La Coma	50.00	0.00	16.67	0.00	33.33	0.00
Tampico - Cd. Mante	87.88	3.03	6.06	0.00	0.00	3.03

TOTAL DE CAUSANTES PRINCIPALES DEL ACCIDENTE (en porcentaje)

T A M A U L I P A S	87.94	0.71	6.86	0.95	3.07	0.47

DATOS DEL LUGAR DEL ACCIDENTE Y CONTROL DEL TRÁNSITO

2017

TAMAULIPAS

CARRETERA Y TRAMO	ALINEAMIENTO VERTICAL				ALINEAMIENTO HORIZONTAL											CONTROL DE TRÁNSITO EXISTENTE												
	PENDIENTE	CIMA	COLUMPIO	A NIVEL	TANGENTE	CURVA ABIERTA	CURVA CERRADA	ENTRONQUE	PUENTE O TUNEL	INTERSECCIÓN	CALLEJON	ACCESO PRIVADO	CRUCE FFCC	ZONA PORTUARIA	TRAMO EN CONSTRUCCIÓN	SEÑAL INFORMATIVA	SEÑAL PREVENTIVA	SEÑAL RESTRICTIVA	SEMAFORO	AGENTE O GUARDAVIA	BARRERA O ISLETA	RAYAS LATERALES	RAYA CENTRAL	VIBRADORES	ABANDERAMIENTO	BANDEREROS	OTRO CONTROL	SIN CONTROL
Acceso a Pte. Int. Reynosa - Pharr (T. C. Matamoros - Reynosa) - (Pte. Int. Reynosa - Pharr)																												
Altamira - T. C. Petrocel - Puerto Industrial Altamira	4			23	19	1	3	3		1					1	24	24	24	0	0	1	22	19	3	1	1	3	0
Antiguo Morelos - Ent. El Huizache Antiguo Morelos - Lim. Edos. Tamps./S.L.P.	2						2								0	2	2	2	0	0	0	2	2	0	0	0	0	0
Cd. Valles - Cd. Victoria Lim. Edos. S.L.P./Tamps. - Cd. Valles	2			11	9	3			1						0	12	12	12	0	0	1	12	9	1	0	0	0	0
Cd. Valles - Tampico Lim. Edos. Ver./Tamps. - Tampico				1	1										0	1	1	1	0	0	0	0	0	0	0	0	0	0
Cd. Victoria - Matamoros			1	57	52	5			2						1	58	59	58	0	2	0	55	55	0	2	1	0	0
Cd. Victoria - Monterrey Cd. Victoria (Lateral) - Lim. Edos. Tamps. /N. L.	3			31	26	5	2						1		0	33	33	34	0	0	0	33	33	0	0	0	0	0
Cd. Victoria - Soto La Marina				4	4										0	4	4	4	0	0	0	4	4	0	0	0	0	0
Ent. Tula - Cd. Victoria Lim. Edos. S.L.P./Tamps. - Cd. Victoria	22			33	45	7	5								0	57	57	57	0	0	0	57	49	0	0	0	0	0
Estación Manuel - T. C. (Cd. Victoria - Soto La Marina)	1		1	10	9	2		1							0	11	11	12	0	0	0	11	9	0	0	0	0	0
González - Llera de Canales	4			8	8	1									0	12	12	11	0	0	1	12	11	0	0	0	0	0
Ignacio Zaragoza - T. C. (Ciudad Victoria - Monterrey)	3			35	36	1	1								0	38	38	38	0	0	0	38	35	0	0	0	0	0
Las Urracas - T. C. (Matamoros - Reynosa)				28	27					1					0	28	28	28	1	1	0	22	19	1	1	0	0	0

DATOS DEL LUGAR DEL ACCIDENTE Y CONTROL DEL TRÁNSITO

2017

TAMAULIPAS

CARRETERA Y TRAMO	ALINEAMIENTO VERTICAL				ALINEAMIENTO HORIZONTAL											CONTROL DE TRÁNSITO EXISTENTE												
	PENDIENTE	CIMA	COLUMPIO	A NIVEL	TANGENTE	CURVA ABIERTA	CURVA CERRADA	ENTRONQUE	PUENTE O TUNEL	INTERSECCIÓN	CALLEJON	ACCESO PRIVADO	CRUCE FFCC	ZONA PORTUARIA	TRAMO EN CONSTRUCCIÓN	SEÑAL INFORMATIVA	SEÑAL PREVENTIVA	SEÑAL RESTRICTIVA	SEMAFORO	AGENTE O GUARDAVIA	BARRERA O ISLETA	RAYAS LATERALES	RAYA CENTRAL	VIBRADORES	ABANDERAMIENTO	BANDEREROS	OTRO CONTROL	SIN CONTROL
Libramiento de Reynosa Sur II	1			2	3										0	3	3	3	0	0	1	2	1	0	0	0	0	0
Libramiento de Reynosa																												
Libramiento de San Fernando				1	1										0	1	1	1		0	0	1	1	0	0	0	0	0
Libramiento de San German																												
Libramiento Estación Manuel - González	3			6	6		1					1			0	9	9	9	0	0	1	9	8	0	0	0	0	0
Libramiento General Francisco Villa (T. C. CD. Victoria - Matamoros) - (T. C. CD. Victoria - Matamoros)																												
Libramiento Poniente de Tampico (Cuota)	5			2	6		1								1	7	7	7	0	0	0	5	6	0	1	2	1	0
Matamoros - Playa Lauro Villar				1	1										0	1	1	1		0	0	1	1	0	0	0	0	0
Matamoros - Reynosa (Cuota)																												
Matamoros - Reynosa	1			50	44	4	2						1		1	50	50	49	0	0	2	40	38	0	4	1	2	0
Monterrey - Mier Lim. Edos. NL/Tamps. - Mier																												
Monterrey - Nuevo Laredo (Libre) Lim. Edos. NL/Tamps. - Nuevo Laredo				6	6										0	6	6	6	0	0	0	6	5	0	1	0	0	0
Monterrey - Reynosa (Libre) Lim. Edos. NL/Tamps. - Reynosa																												

DATOS DEL LUGAR DEL ACCIDENTE Y CONTROL DEL TRÁNSITO

2017

T A M A U L I P A S

CARRETERA Y TRAMO	ALINEAMIENTO VERTICAL				ALINEAMIENTO HORIZONTAL											CONTROL DE TRÁNSITO EXISTENTE												
	PENDIENTE	CIMA	COLUMPIO	A NIVEL	TANGENTE	CURVA ABIERTA	CURVA CERRADA	ENTRONQUE	PUENTE O TUNEL	INTERSECCIÓN	CALLEJON	ACCESO PRIVADO	CRUCE FFCC	ZONA PORTUARIA	TRAMO EN CONSTRUCCIÓN	SEÑAL INFORMATIVA	SEÑAL PREVENTIVA	SEÑAL RESTRICTIVA	SEMAFORO	AGENTE O GUARDAVIA	BARRERA O ISLETA	RAYAS LATERALES	RAYA CENTRAL	VIBRADORES	ABANDERAMIENTO	BANDEREROS	OTRO CONTROL	SIN CONTROL
Paras - Nueva Ciudad Guerrero Lim. Edos. NL/Tamps. - T. C. (Reynosa - (T. C. Monterrey - Nuevo Laredo))																												
Petrocel - Puerto Industrial Altamira																												
Piedras Negras - Nuevo Laredo Lim. Edos. N.L./Tamps. - Nuevo Laredo				9	8	1									0	9	9	9	0	0	0	9	9	0	0	0	1	0
Potrero Nuevo - Rancho el Mezquital (Estatal Libre)				1	1										0	1	1	1	0	0	0	1	1	0	0	0	0	0
Ramal de Acceso a Puente Anzaldúas	2				2										0	2	2	2	0	0	0	2	1	0	0	0	0	0
Ramal de Acceso al Puente Internacional Laredo III T. C. (Nuevo Laredo - Piedras Negras) - Pte. Int. Nuevo Laredo III																												
Reynosa - Nuevo Laredo				7	7										0	7	7	7	0	0	0	7	7	0	0	0	0	0
Santander Jiménez - Ent. El Ojito																												
Soto La Marina - La Coma	3			3	5	1									0	6	6	6	0	0	0	4	4	0	0	0	0	0
Tampico - Cd. Mante				31	26	1		2		2					1	33	33	33	0	0	0	30	26	3	1	0	4	0

TOTAL DATOS DEL LUGAR DEL ACCIDENTE Y CONTROL DEL TRÁNSITO

T A M A U L I P A S	56		2	360	352	32	17	6	3	4		1	2		5	415	416	415	1	3	7	385	353	8	11	5	11	0

CIRCUNSTANCIAS QUE CONTRIBUYERON AL ACCIDENTE

2017

TAMAULIPAS

CARRETERA Y TRAMO	DEL CONDUCTOR O PEATÓN														DEL VEHÍCULO										DEL CAMINO							AGENTE NATURAL					
	IMPRUDENCIA O INTENCIÓN	VELOCIDAD EXCESIVA	INVADIÓ CARRIL CONTRARIO	REBASO INDEBIDAMENTE	NO RESPETÓ SEÑAL DE ALTO	NO RESPETÓ SEMAFORO	NO CEDIO EL PASO	NO GUARDO DISTANCIA	VIRÓ INDEBIDAMENTE	MAL ESTACIONADO	ESTADO DE EBRIEDAD	BAJO EFECTO DE DROGAS	DORMITANDO	DESLUMBRAMIENTO	LLANTAS	FRENOS	DIRECCION	SUSPENSIÓN	LUCES	EJES	TRANSMISIÓN	MOTOR	SOBRECUPO O SOBRECARGA	EXCESO DE DIMENSIONES	IRRUPCIÓN DE GANADO	DESPERFECTOS	FALTA DE SEÑALES	OBJETOS EN EL CAMINO	MOJADO	RESBALOSO	OTROS	LLUVIA	NIEVE O GRANIZO	NIEBLA O HUMO	TOLVANERA	VIENTOS FUERTES	OTROS
Acceso a Pte. Int. Reynosa - Pharr (T. C. Matamoros - Reynosa) - (Pte. Int. Reynosa - Pharr)																																					
Altamira - T. C. Petrocel - Puerto Industrial Altamira	3	11		1	1		5	1	3		1				1																						
Antiguo Morelos - Ent. El Huizache Antiguo Morelos - Lim. Edos. Tamps./S.L.P.		1	1																																		
Cd. Valles - Cd. Victoria Lim. Edos. S.L.P./Tamps. - Cd. Valles		3	3				1	1	2	1					1										1												
Cd. Valles - Tampico Lim. Edos. Ver./Tamps. - Tampico		1																																			
Cd. Victoria - Matamoros	3	24	7		1		7	2	5		1		1				1					3								1				1			
Cd. Victoria - Monterrey Cd. Victoria (Lateral) - Lim. Edos. Tamps. /N. L.	4	16	3		1		2	4	3				1																								
Cd. Victoria - Soto La Marina		2	1																						1												
Ent. Tula - Cd. Victoria Lim. Edos. S.L.P./Tamps. - Cd. Victoria	2	23	5	1			3	1	4	4					1	1						6			5			1									
Estación Manuel - T. C. (Cd. Victoria - Soto La Marina)		5	1				1	1							1								1		2												
González - Llera de Canales	4	2	4					2																													
Ignacio Zaragoza - T. C. (Ciudad Victoria - Monterrey)	3	19	6	1				3	2				1		2							1															
Las Urracas - T. C. (Matamoros - Reynosa)	2	10	7	2	1		2			1					1							1							1									
Libramiento de Reynosa Sur II		1						1															1														
Libramiento de Reynosa																																					
Libramiento de San Fernando			1																																		
Libramiento de San German																																					
Libramiento Estación Manuel - González	1	3	2							1					1										1												

CIRCUNSTANCIAS QUE CONTRIBUYERON AL ACCIDENTE

2017

TAMAULIPAS

CARRETERA Y TRAMO	DEL CONDUCTOR O PEATÓN														DEL VEHÍCULO										DEL CAMINO							AGENTE NATURAL					
	IMPRUDENCIA O INTENCIÓN	VELOCIDAD EXCESIVA	INVADIÓ CARRIL CONTRARIO	REBASO INDEBIDAMENTE	NO RESPETÓ SEÑAL DE ALTO	NO RESPETÓ SEMAFORO	NO CEDIO EL PASO	NO GUARDO DISTANCIA	VIRÓ INDEBIDAMENTE	MAL ESTACIONADO	ESTADO DE EBRIEDAD	BAJO EFECTO DE DROGAS	DORMITANDO	DESLUMBRAMIENTO	LLANTAS	FRENOS	DIRECCION	SUSPENSIÓN	LUCES	EJES	TRANSMISIÓN	MOTOR	SOBRECUPO O SOBRECARGA	EXCESO DE DIMENSIONES	IRRUPCIÓN DE GANADO	DESPERFECTOS	FALTA DE SEÑALES	OBJETOS EN EL CAMINO	MOJADO	RESBALOSO	OTROS	LLUVIA	NIEVE O GRANIZO	NIEBLA O HUMO	TOLVANERA	VIENTOS FUERTES	OTROS
Libramiento General Francisco Villa (T. C. CD. Victoria - Matamoros) - (T. C. CD. Victoria - Matamoros)																																					
Libramiento Poniente de Tampico (Cuota)		2	4				1																														
Matamoros - Playa Lauro Villar			1																																		
Matamoros - Reynosa (Cuota)																																					
Matamoros - Reynosa	3	26	9		1		5	1	1				1		2										1			1									
Monterrey - Mier Lim. Edos. NL/Tamps. - Mier																																					
Monterrey - Nuevo Laredo (Libre) Lim. Edos. NL/Tamps. - Nuevo Laredo		3				1		1					1																								
Monterrey - Reynosa (Libre) Lim. Edos. NL/Tamps. - Reynosa																																					
Paras - Nueva Ciudad Guerrero Lim. Edos. NL/Tamps. - T. C. (Reynosa - (T. C. Monterrey - Nuevo Laredo))																																					
Petrocel - Puerto Industrial Altamira																																					
Piedras Negras - Nuevo Laredo Lim. Edos. N.L./Tamps. - Nuevo Laredo	3	4	1						1																												
Potrero Nuevo - Rancho el Mezquital (Estatal Libre)		1																																			
Ramal de Acceso a Puente Anzaldúas		2																																			
Ramal de Acceso al Puente Internacional Laredo III T. C. (Nuevo Laredo - Piedras Negras) - Pte. Int. Nuevo Laredo III																																					
Reynosa - Nuevo Laredo		3					1	1	1						1																						
Santander Jiménez - Ent. El Ojito																																					
Soto La Marina - La Coma		3															1								2												

CIRCUNSTANCIAS QUE CONTRIBUYERON AL ACCIDENTE

2017

T A M A U L I P A S

CARRETERA Y TRAMO	DEL CONDUCTOR O PEATÓN														DEL VEHÍCULO										DEL CAMINO							AGENTE NATURAL					
	IMPRUDENCIA O INTENCIÓN	VELOCIDAD EXCESIVA	INVADIÓ CARRIL CONTRARIO	REBASO INDEBIDAMENTE	NO RESPETÓ SEÑAL DE ALTO	NO RESPETÓ SEMAFORO	NO CEDIO EL PASO	NO GUARDO DISTANCIA	VIRÓ INDEBIDAMENTE	MAL ESTACIONADO	ESTADO DE EBRIEDAD	BAJO EFECTO DE DROGAS	DORMITANDO	DESLUMBRAMIENTO	LLANTAS	FRENOS	DIRECCION	SUSPENSIÓN	LUCES	EJES	TRANSMISIÓN	MOTOR	SOBRECUPO O SOBRECARGA	EXCESO DE DIMENSIONES	IRRUPCIÓN DE GANADO	DESPERFECTOS	FALTA DE SEÑALES	OBJETOS EN EL CAMINO	MOJADO	RESBALOSO	OTROS	LLUVIA	NIEVE O GRANIZO	NIEBLA O HUMO	TOLVANERA	VIENTOS FUERTES	OTROS
Tampico - Cd. Mante	2	13	3	1	2		5			2			1		1								1											1			

TOTAL DE CIRCUNSTANCIAS QUE CONTRIBUYERON AL ACCIDENTE

T A M A U L I P A S	30	178	59	6	7	1	33	19	22	9	2		6		12	1	2					11	3		13			2	1	1				2			

ACCIDENTES POR TIPO DE VEHÍCULO

2 0 1 7

T A M A U L I P A S

CARRETERA Y TRAMO	ACCIDENTES	ACCIDENTES POR TIPO DE VEHÍCULO																							
		A	A-A	A-B	A-C	A-B-C	B	B-B	B-C	C	C-C	A-M	A-O	A-B-O	A-C-O	A-M-O	B-M	B-O	C-M	C-O	M	M-M	M-O	O	O-O
Acceso a Pte. Int. Reynosa - Pharr (T. C. Matamoros - Reynosa) - (Pte. Int. Reynosa - Pharr)	0																								
Altamira - T. C. Petrocel - Puerto Industrial Altamira	27	7	3		2					3	4	4							2	1	1				
Antiguo Morelos - Ent. El Huizache Antiguo Morelos - Lim. Edos. Tamps./S.L.P.	2				1					1															
Cd. Valles - Cd. Victoria Lim. Edos. S.L.P./Tamps. - Cd. Valles	13	2	3	1	4							2									1				
Cd. Valles - Tampico Lim. Edos. Ver./Tamps. - Tampico	1	1																							
Cd. Victoria - Matamoros	59	12	6		11	1				18	9	2													
Cd. Victoria - Monterrey Cd. Victoria (Lateral) - Lim. Edos. Tamps. /N. L.	34	4	2	1	8				2	8	4		2				1		1	1					
Cd. Victoria - Soto La Marina	4	1	1							2															
Ent. Tula - Cd. Victoria Lim. Edos. S.L.P./Tamps. - Cd. Victoria	57	5	1		10		1		5	19	8	1	3						1	2				1	
Estación Manuel - T. C. (Cd. Victoria - Soto La Marina)	12				4		1			7															
González - Llera de Canales	12				4					4	3									1					

ACCIDENTES POR TIPO DE VEHÍCULO

2 0 1 7

T A M A U L I P A S

CARRETERA Y TRAMO	ACCIDENTES	ACCIDENTES POR TIPO DE VEHÍCULO																							
		A	A-A	A-B	A-C	A-B-C	B	B-B	B-C	C	C-C	A-M	A-O	A-B-O	A-C-O	A-M-O	B-M	B-O	C-M	C-O	M	M-M	M-O	O	O-O
Ignacio Zaragoza - T. C. (Ciudad Victoria - Monterrey)	38	4		1	5					16	7				1		2				1			1	
Las Urracas - T. C. (Matamoros - Reynosa)	28	7		1	13		1			2	3									1					
Libramiento de Reynosa Sur II	3	1								1	1														
Libramiento de Reynosa	0																								
Libramiento de San Fernando	1										1														
Libramiento de San German	0																								
Libramiento Estación Manuel - González	9	2			1					3	2										1				
Libramiento General Francisco Villa (T. C. CD. Victoria - Matamoros) - (T. C. CD. Victoria - Matamoros)	0																								
Libramiento Poniente de Tampico (Cuota)	7		1	1	3					1	1														
Matamoros - Playa Lauro Villar	1		1																						
Matamoros - Reynosa (Cuota)	0																								

ACCIDENTES POR TIPO DE VEHÍCULO

2 0 1 7

T A M A U L I P A S

CARRETERA Y TRAMO	ACCIDENTES	ACCIDENTES POR TIPO DE VEHÍCULO																							
		A	A-A	A-B	A-C	A-B-C	B	B-B	B-C	C	C-C	A-M	A-O	A-B-O	A-C-O	A-M-O	B-M	B-O	C-M	C-O	M	M-M	M-O	O	O-O
Matamoros - Reynosa	51	19	9	2	9					5	3	1	1					1		1					
Monterrey - Mier Lim. Edos. NL/Tamps. - Mier	0																								
Monterrey - Nuevo Laredo (Libre) Lim. Edos. NL/Tamps. - Nuevo Laredo	6	3			1						2														
Monterrey - Reynosa (Libre) Lim. Edos. NL/Tamps. - Reynosa	0																								
Paras - Nueva Ciudad Guerrero Lim. Edos. NL/Tamps. - T. C. (Reynosa - (T. C. Monterrey - Nuevo Laredo))	0																								
Petrocel - Puerto Industrial Altamira	0																								
Piedras Negras - Nuevo Laredo Lim. Edos. N.L./Tamps. - Nuevo Laredo	9	3								4	2														
Potrero Nuevo - Rancho el Mezquital (Estatal Libre)	1	1																							
Ramal de Acceso a Puente Anzaldúas	2		1		1																				
Ramal de Acceso al Puente Internacional Laredo III T. C. (Nuevo Laredo - Piedras Negras) - Pte. Int. Nuevo Laredo III	0																								
Reynosa - Nuevo Laredo	7	2	1		2						1	1													

ACCIDENTES POR TIPO DE VEHÍCULO

2 0 1 7

T A M A U L I P A S

CARRETERA Y TRAMO	ACCIDENTES	ACCIDENTES POR TIPO DE VEHÍCULO																							
		A	A-A	A-B	A-C	A-B-C	B	B-B	B-C	C	C-C	A-M	A-O	A-B-O	A-C-O	A-M-O	B-M	B-O	C-M	C-O	M	M-M	M-O	O	O-O
Santander Jiménez - Ent. El Ojito	0																								
Soto La Marina - La Coma	6	3							1	2															
Tampico - Cd. Mante	33	5	3	1	7					7	5		2						1	1			1		

TOTAL DE ACCIDENTES POR TIPO DE VEHÍCULO

TOTALES	423	82	32	8	86	1	3		8	103	56	11	8		1		3	1	5	8	4		1	2	
PORCENTAJES	100.00	19.39	7.57	1.89	20.33	0.24	0.71	0.00	1.89	24.35	13.24	2.60	1.89	0.00	0.24	0.00	0.71	0.24	1.18	1.89	0.95	0.00	0.24	0.47	0.00

TIPO DE VEHÍCULO

A.- AUTOMÓVIL

B.- AUTOBUSES

C.- CAMIÓN SENCILLO Y COMBINADO, FURGONETA Y PICK-UP

M.- MOTOCICLETAS Y BICICLETAS

O.- OTROS (MAQ. AGRÍCOLA, DE CONST, TREN, VEH. FUGADOS DEL SITIO)

TIPO DE VEHÍCULOS INVOLUCRADOS

2017

T A M A U L I P A S

CARRETERA	TOTAL DE TIPO DE VEHÍCULOS INVOLUCRADOS																																															TOTAL DE VEH.
	A	A-A		A-B		A-C		A-B-C			B	B-B		B-C		C	C-C		A-M		A-O		A-B-O			A-C-O			A-M-O			B-M		B-O		C-M		C-O		M	M-M		M-O		O	O-O		
Acceso a Pte. Int. Reynosa - Pharr (T. C. Matamoros - Reynosa) - (Pte. Int. Reynosa - Pharr)																																																0
Altamira - T. C. Petrocel - Puerto Industrial Altamira	7	3	4			2	2									3	4	4	4	4																2	2	1	1	1								44
Antiguo Morelos - Ent. El Huizache Antiguo Morelos - Lim. Edos. Tamps./S.L.P.						1	1									1																																3
Cd. Valles - Cd. Victoria Lim. Edos. S.L.P./Tamps. - Cd. Valles	2	3	3	1	1	4	4												2	2																				1								23
Cd. Valles - Tampico Lim. Edos. Ver./Tamps. - Tampico	1																																															1
Cd. Victoria - Matamoros	12	6	6			13	11	1	2	2						18	9	11	2	2																													95
Cd. Victoria - Monterrey Cd. Victoria (Lateral) - Lim. Edos. Tamps. /N. L.	4	2	2	1	1	8	8							2	2	8	4	4			2	2										1	1			1	1	1	1									56
Cd. Victoria - Soto La Marina	1	1	1													2																																	5
Ent. Tula - Cd. Victoria Lim. Edos. S.L.P./Tamps. - Cd. Victoria	5	1	1			10	10				1			5	5	19	8	9	1	1	3	3													1	1	2	2						1			89
Estación Manuel - T. C. (Cd. Victoria - Soto La Marina)						4	4				1					7																																	16
González - Llera de Canales						4	4									4	3	3																				1	1									20
Ignacio Zaragoza - T. C. (Ciudad Victoria - Monterrey)	4			2	1	5	7									16	7	7								1	1	4				2	2							1					1			61
Las Urracas - T. C. (Matamoros - Reynosa)	7			1	1	13	14				1					2	3	4																				1	1									48
Libramiento de Reynosa Sur II	1															1	1	1																														4

TIPO DE VEHÍCULOS INVOLUCRADOS

2017

TAMAULIPAS

CARRETERA	TOTAL DE TIPO DE VEHÍCULOS INVOLUCRADOS																																															TOTAL DE VEH.
	A	A-A		A-B		A-C		A-B-C			B	B-B		B-C		C	C-C		A-M		A-O		A-B-O			A-C-O			A-M-O			B-M		B-O		C-M		C-O		M	M-M		M-O		O	O-O		
Libramiento de Reynosa																																																0
Libramiento de San Fernando																	1	1																														2
Libramiento de San German																																																0
Libramiento Estación Manuel - González	2					1	1									3	2	2																					1								12
Libramiento General Francisco Villa (T. C. CD. Victoria - Matamoros) - (T. C. CD. Victoria - Matamoros)																																																0
Libramiento Poniente de Tampico (Cuota)		1	1	1	1	4	5									1	1	2																														17
Matamoros - Playa Lauro Villar		1	1																																													2
Matamoros - Reynosa (Cuota)																																																0
Matamoros - Reynosa	19	9	9	2	2	10	9									5	3	4	1	1	2	1												1	1			1	1								81
Monterrey - Mier Lim. Edos. NL/Tamps. - Mier																																																0
Monterrey - Nuevo Laredo (Libre) Lim. Edos. NL/Tamps. - Nuevo Laredo	3					1	2										2	2																														10
Monterrey - Reynosa (Libre) Lim. Edos. NL/Tamps. - Reynosa																																																0
Paras - Nueva Ciudad Guerrero Lim. Edos. NL/Tamps. - T. C. (Reynosa - (T. C. Monterrey - Nuevo Laredo))																																																0
Petrocel - Puerto Industrial Altamira																																																0

TIPO DE VEHÍCULOS INVOLUCRADOS

2017

TAMAULIPAS

CARRETERA	TOTAL DE TIPO DE VEHÍCULOS INVOLUCRADOS																																															TOTAL DE VEH.
	A	A-A		A-B		A-C		A-B-C			B	B-B		B-C		C	C-C		A-M		A-O		A-B-O			A-C-O			A-M-O			B-M		B-O		C-M		C-O		M	M-M		M-O		O	O-O		
Piedras Negras - Nuevo Laredo Lim. Edos. N.L./Tamps. - Nuevo Laredo	3															4	2	2																														11
Potrero Nuevo - Rancho el Mezquital (Estatal Libre)	1																																															1
Ramal de Acceso a Puente Anzaldúas		1	1			1	1																																									4
Ramal de Acceso al Puente Internacional Laredo III T. C. (Nuevo Laredo - Piedras Negras) - Pte. Int. Nuevo Laredo III																																																0
Reynosa - Nuevo Laredo	2	1	1			3	2										1	1	1	1																												13
Santander Jiménez - Ent. El Ojito																																																0
Soto La Marina - La Coma	3													1	1	2																																7
Tampico - Cd. Mante	5	3	4	1	1	7	7									7	5	5			2	2														1	1	1	1				1	1				55

TOTAL DE TIPO DE VEHÍCULOS INVOLUCRADOS

TOTALES	82	32	34	9	8	91	92	1	2	2	3			8	8	103	56	62	11	11	9	8				1	1	4				3	3	1	1	5	5	8	8	4			1	1	2			680
	82	66		17		183		5			3			16		103	118		22		17					6						6		2		10		16		4			2		2			680

TIPO DE VEHÍCULO

A.- AUTOMÓVIL

B.- AUTOBUSES

C.- CAMIÓN SENCILLO Y COMBINADO, FURGONETA Y PICK-UP

M.- MOTOCICLETAS Y BICICLETAS

O.- OTROS (MAQ. AGRÍCOLA, DE CONST, TREN, VEH. FUGADOS DEL SITIO)

TIPO DE VEHÍCULO	TOTAL DE VEHÍCULOS	PORCENTAJE %
A	270	39.71%
B	25	3.68%
C	337	49.56%
M	24	3.53%
O	24	3.53%
Total	680	100.00%

RESUMEN DE ACCIDENTES DE TRÁNSITO 2 0 1 7

RED DE CARRETERA FEDERAL LIBRE Y DE CUOTA

T A M A U L I P A S

CLASIFICACIÓN	LONGITUD (km)	ACCIDENTES	HERIDOS	MUERTOS	DAÑOS MATERIALES (MILLÓNES $)	VEH/km (MILLÓNES)	ÍNDICE DE ACCIDENTES (A)
CUOTA	95.100	10	11	1	0.9430	149.720	0.067
LIBRE	2,789.630	413	428	133	50.2015	7,428.348	0.056
RESUMEN DEL ESTADO	2,884.730	423	439	134	51.1445	7,578.069	0.056

NOTA:

(A) ÍNDICE DE ACCIDENTES POR MILLÓN DE VEHÍCULOS - KILOMETRO