E S T A D I S T I C A

A C C I D E N T E S D E T R A N S I T O

2 0 1 7

V E R A C R U Z

INFORMACION GENERAL

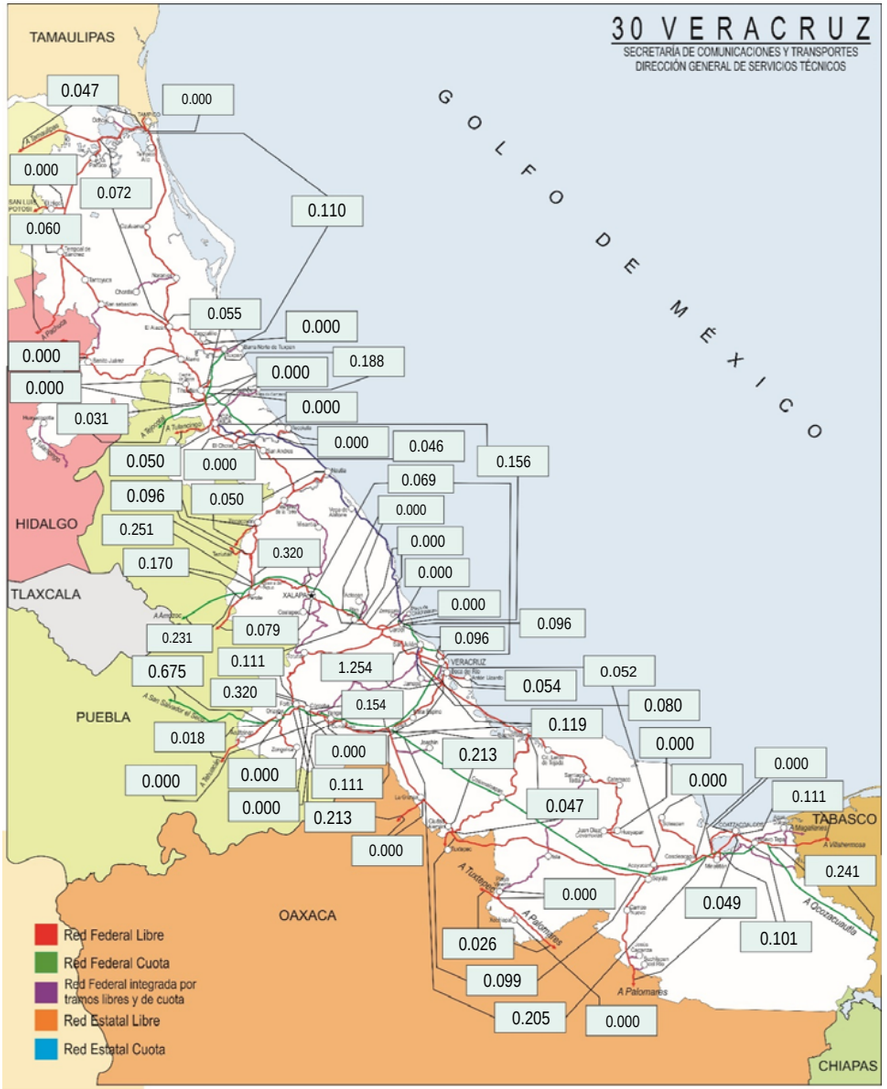

INDICE DE ACCIDENTES EN EL ESTADO 2017

$$\overline{I}^{A}_{V-km} = 0.110$$

ESTADO DE VERACRUZ

ACCIDENTES DE TRÁNSITO

2 0 1 7

V E R A C R U Z

CARRETERA Y TRAMO	LONGITUD DEL CAMINO	VEH-km MILLÓNES	ACCIDENTES				SALDOS			ÍNDICES POR 10^6 DE VEH-KM		ÍNDICES POR 10^5 DE VEH-KM		
			TOTAL	CON MUERTOS	SOLO CON HERIDOS	EQUIVALENTES (1)	MUERTOS	HERIDOS	DAÑOS MATERIALES (MILLÓNES $)	ACCIDENTES	PELIGROSIDAD	ACCIDENTES MORTALES	MUERTOS	HERIDOS
Acatzingo - Cd. Mendoza (Cuota) Lim. Edos. Pue./Ver. - T. Der. Cd. Mendoza	35.940	204.524	138	10	28	296	11	46	18.0435	0.675	1.447	0.005	0.005	0.023
Álamo - Huejutla de Reyes (T. C. Tihuatlán - Potrero del Llano) - Lim. Edos. Hgo./Ver.	78.700	85.200	0	0	0					0.000		0.000		
Alazán - Canoas	173.360	278.733	20	3	9	90	5	20	1.0815	0.072	0.323	0.001	0.002	0.007
Altotonga - Tlapacoyán	32.000	41.884	4	1	2	18	1	4	0.3700	0.096	0.430	0.002	0.002	0.010
Amozoc - Perote (Cuota) Lim. Edos. Pue./Ver. - T. C. Lib. de Perote	14.500	34.602	8	2	7	48	2	14	0.4750	0.231	1.387	0.006	0.006	0.041
Buenavista - Tuxtepec T. C. (Paso del Toro - Acayucan) - Lim. Edos. Ver./Oax.	113.000	365.348	17	4	7	61	4	10	1.7190	0.047	0.167	0.001	0.001	0.003
Cd. Alemán - Sayula (km 0.000 - km 1.800), (km 43.160 - 136.460)	95.100	171.683	17	3	2	45	3	5	1.2310	0.099	0.262	0.002	0.002	0.003
Cd. Mendoza - Córdoba (Cuota)	39.100	434.895	139	9	45	353	9	80	9.7017	0.320	0.812	0.002	0.002	0.018
Cd. Valles - Tampico Lim. Edos. SLP/Ver.- Lim. Edos. Ver./Tamps	51.200	148.557	7	4	6	53	5	8	0.3390	0.047	0.357	0.003	0.003	0.005
Coatzacoalcos - Salina Cruz Coatzacoalcos - Lim. Edos. Ver./Oax.	139.900	668.523	33	1	12	93	1	27	1.4905	0.049	0.139	0.000	0.000	0.004
Coatzacoalcos - Villahermosa Coatzacoalcos - Lim. Edos. Ver./Tab.	41.470	288.699	32	4	7	70	4	7	1.9145	0.111	0.242	0.001	0.001	0.002

ACCIDENTES DE TRÁNSITO

2 0 1 7

V E R A C R U Z

CARRETERA Y TRAMO	LONGITUD DEL CAMINO	VEH-km MILLÓNES	ACCIDENTES				SALDOS			ÍNDICES POR 10^6 DE VEH-KM		ÍNDICES POR 10^5 DE VEH-KM		
			TOTAL	CON MUERTOS	SOLO CON HERIDOS	EQUIVALENTES (1)	MUERTOS	HERIDOS	DAÑOS MATERIALES (MILLÓNES $)	ACCIDENTES	PELIGROSIDAD	ACCIDENTES MORTALES	MUERTOS	HERIDOS
Córdoba - Ent. Boticaria	117.060	532.762	82	15	27	294	18	52	5.7832	0.154	0.552	0.003	0.003	0.010
Córdoba - Veracruz (Cuota)	98.000	452.383	54	7	22	232	12	53	5.1740	0.119	0.513	0.002	0.003	0.012
Cosoleacaque - Soteapan	43.500	51.729	0	0	0					0.000		0.000		
Fortín - Conejos	107.500	251.944	28	3	10	124	8	24	1.3510	0.111	0.492	0.001	0.003	0.010
Gutiérrez Zamora - Tihuatlán (Cuota)	218.190	354.793	0	0	0					0.000		0.000		
La Granja - Temascal (T. C. La Tinaja - Santa Cruz) - Lim. Edos. Ver./Oax.	5.000	6.658	0	0	0					0.000		0.000		
La Tinaja - Cosoleacaque (Cuota) E.A. (Córdoba - Veracruz) - E.A. (Sayula - Cosoleacaque)	188.000	819.048	168	24	49	552	34	90	23.1381	0.205	0.674	0.003	0.004	0.011
La Tinaja - Santa Cruz	79.700	277.552	59	14	22	235	18	34	4.7438	0.213	0.847	0.005	0.007	0.012
Las Choapas - Ocozocoautla (Cuota) T. C. (Coatzacoalcos - Villahermosa) - Lim. Edos. Ver./Tab.	96.680	108.088	26	5	8	104	6	21	2.9820	0.241	0.962	0.005	0.006	0.019
Libramiento de Cardel (Cuota)	2.600	10.446	0	0	0					0.000		0.000		
Libramiento de Córdoba (Cuota)	9.200	106.915	0	0	0					0.000		0.000		

ACCIDENTES DE TRÁNSITO

2 0 1 7

V E R A C R U Z

CARRETERA Y TRAMO	LONGITUD DEL CAMINO	VEH-km MILLÓNES	ACCIDENTES				SALDOS			ÍNDICES POR 10^6 DE VEH-KM		ÍNDICES POR 10^5 DE VEH-KM		
			TOTAL	CON MUERTOS	SOLO CON HERIDOS	EQUIVALENTES (1)	MUERTOS	HERIDOS	DAÑOS MATERIALES (MILLÓNES $)	ACCIDENTES	PELIGROSIDAD	ACCIDENTES MORTALES	MUERTOS	HERIDOS
Libramiento de Cuitláhuac	3.440	16.580	0	0	0					0.000		0.000		
Libramiento de Papantla	6.000	8.677	0	0	0					0.000		0.000		
Libramiento de Perote (Cuota)	17.820	17.653	3	0	2	9	0	3	0.0900	0.170	0.510	0.000	0.000	0.017
Libramiento de Plan del Río (Cuota)	12.300	55.320	0	0	0					0.000		0.000		
Libramiento de Xalapa (Cuota) Lim. Edos. Pue./Ver. - Xalapa	29.500	27.005	5	0	3	11	0	3	0.5700	0.185	0.407	0.000	0.000	0.011
Libramiento de Yanga	2.600	9.634	0	0	0					0.000		0.000		
Libramiento Rinconada	5.000	28.751	0	0	0					0.000		0.000		
Minatitlán - Coatzacoalcos (Vía Cantica)	29.300	177.390	0	0	0					0.000		0.000		
Nuevo Necaxa - Tihuatlán (Cuota) Lim. Edos. Pue./Ver. - Tihuatlan	19.210	32.432	1	0	1	5	0	2	0.0200	0.031	0.154	0.000	0.000	0.006
Nuevo Teapa - Cosoleacaque (Cuota)	34.000	216.778	22	2	7	68	2	17	1.3800	0.101	0.314	0.001	0.001	0.008
Orizaba - Zongolica	37.500	94.745	0	0	0					0.000		0.000		

ACCIDENTES DE TRÁNSITO

2 0 1 7

V E R A C R U Z

CARRETERA Y TRAMO	LONGITUD DEL CAMINO	VEH-km MILLÓNES	ACCIDENTES				SALDOS			ÍNDICES POR 10^6 DE VEH-KM		ÍNDICES POR 10^5 DE VEH-KM		
			TOTAL	CON MUERTOS	SOLO CON HERIDOS	EQUIVALENTES (1)	MUERTOS	HERIDOS	DAÑOS MATERIALES (MILLÓNES $)	ACCIDENTES	PELIGROSIDAD	ACCIDENTES MORTALES	MUERTOS	HERIDOS
Pachuca - Tempoal Lim. Edos. Hgo./Ver. - T. C. (Alazán - Canoas)	43.500	84.008	5	3	1	37	5	1	0.4515	0.060	0.440	0.004	0.006	0.001
Pachuca - Túxpam Lim. Edos. Pue./Ver. - T. C. (Tihuatlán - Tuxpam (Cuota))	46.900	180.018	9	2	6	51	2	15	0.6270	0.050	0.283	0.001	0.001	0.008
Papantla - El Chote	8.600	21.593	1	1	1	9	1	1	0.0030	0.046	0.417	0.005	0.005	0.005
Paso del Toro - Acayucan	227.770	653.449	34	6	15	116	6	23	3.0220	0.052	0.178	0.001	0.001	0.004
Paso del Toro - Laguna de San Julián	34.700	150.352	12	1	3	30	1	6	1.0470	0.080	0.200	0.001	0.001	0.004
Perote - Banderilla (Cuota)	32.000	71.879	23	9	8	103	9	13	4.7600	0.320	1.433	0.013	0.013	0.018
Poza Rica - Veracruz (T. C. Pachuca - Túxpam) - T. Der. José Cardel	214.730	715.185	69	21	33	371	26	73	7.4250	0.096	0.519	0.003	0.004	0.010
Poza Rica - Veracruz T. Der. José Cardel - Veracruz	26.270	199.049	31	2	10	79	2	18	1.5510	0.156	0.397	0.001	0.001	0.009
Ramal a Antón Lizardo	15.500	92.319	5	0	1	13	0	4	0.5120	0.054	0.141	0.000	0.000	0.004
Ramal a El Higo	13.000	10.970	0	0	0					0.000		0.000		
Ramal a Hueyapan de Ocampo	2.000	2.384	0	0	0					0.000		0.000		

ACCIDENTES DE TRÁNSITO

2 0 1 7

V E R A C R U Z

CARRETERA Y TRAMO	LONGITUD DEL CAMINO	VEH-km MILLÓNES	ACCIDENTES				SALDOS			ÍNDICES POR 10^6 DE VEH-KM		ÍNDICES POR 10^5 DE VEH-KM		
			TOTAL	CON MUERTOS	SOLO CON HERIDOS	EQUIVALENTES (1)	MUERTOS	HERIDOS	DAÑOS MATERIALES (MILLÓNES $)	ACCIDENTES	PELIGROSIDAD	ACCIDENTES MORTALES	MUERTOS	HERIDOS
Ramal a Manuel González	14.500	8.616	1	0	0	1	0	0	0.0100	0.116	0.116	0.000	0.000	0.000
Ramal a Puente Tampico	7.120	24.338	0	0	0					0.000		0.000		
Ramal a Tecolutla	12.100	19.000	0	0	0					0.000		0.000		
Ramal a Zapotlalillo	4.000	3.386	0	0	0					0.000		0.000		
Ramal a Zona Portuaria E.A. (Cardel - Veracruz) - Zona Portuaria	7.740	3.988	5	2	3	35	4	3	1.6310	1.254	8.776	0.050	0.100	0.075
San Hipólito - Xalapa Lim. Edos. Pue./Ver. - Xalapa	73.520	391.493	31	11	17	171	13	31	1.6741	0.079	0.437	0.003	0.003	0.008
San Pablo Villa de Mitla - T. C. (Tuxtepec - Palomares) Lim. Edos. Oax./Ver. - T. C. (Tuxtepec - Ent. Palomares)	21.000	9.068	0	0	0					0.000		0.000		
Tamarindo - José Cardel	15.000	111.192	5	2	3	23	2	3	0.2130	0.045	0.207	0.002	0.002	0.003
Tehuacán - Córdoba Lim. Edos. Pue./Ver. - Córdoba	57.420	341.809	6	2	2	22	2	2	0.5550	0.018	0.064	0.001	0.001	0.001
Teziutlán - Nautla Lim. Edos. Pue./Ver.- Veracruz	72.700	262.065	13	7	6	89	8	14	0.4360	0.050	0.340	0.003	0.003	0.005

ACCIDENTES DE TRÁNSITO

2 0 1 7

V E R A C R U Z

CARRETERA Y TRAMO	LONGITUD DEL CAMINO	VEH-km MILLÓNES	ACCIDENTES				SALDOS			ÍNDICES POR 10^6 DE VEH-KM		ÍNDICES POR 10^5 DE VEH-KM		
			TOTAL	CON MUERTOS	SOLO CON HERIDOS	EQUIVALENTES (1)	MUERTOS	HERIDOS	DAÑOS MATERIALES (MILLÓNES $)	ACCIDENTES	PELIGROSIDAD	ACCIDENTES MORTALES	MUERTOS	HERIDOS
Teziutlán - Perote Lim. Edos. Pue./Ver. - Perote	37.700	91.755	23	3	16	101	3	30	1.0260	0.251	1.101	0.003	0.003	0.033
Tihuatlán - Castillo de Teayo	23.000	17.386	0	0	0					0.000		0.000		
Tihuatlán - Potrero del Llano	57.100	218.461	12	2	3	34	2	5	0.4010	0.055	0.156	0.001	0.001	0.002
Tihuatlán - Túxpam Tihuatlán - Túxpam (Incluye Puente Túxpam)	36.930	111.664	21	4	10	95	7	16	1.3170	0.188	0.851	0.004	0.006	0.014
Túxpam - Tampico Túxpam - Lim. Edos. Ver./Tamps.	191.000	456.564	50	16	19	276	22	47	5.1520	0.110	0.605	0.004	0.005	0.010
Tuxtepec - Ent. Palomares Lim. Edos. Oax./Ver. - Lim. Edos. Ver./Oax.	45.900	38.701	1	1	1	33	4	4	0.1800	0.026	0.853	0.003	0.010	0.010
Xalapa - Veracruz	108.200	1,013.232	70	7	29	236	7	62	4.3440	0.069	0.233	0.001	0.001	0.006

TOTAL DE ACCIDENTES DE TRÁNSITO

V E R A C R U Z	3,426.270	11,683.854	1,290	213	463	4,686	269	891	117.9354	0.110	0.401	0.002	0.002	0.008

NOTA: (1) ACCIDENTES EQUIVALENTES
UN MUERTO = 6 ACCIDENTES
UN HERIDO = 2 ACCIDENTES

ACCIDENTES Y SALDOS POR MES

2 0 1 7

V E R A C R U Z

CARRETERA Y TRAMO	SALDOS	ENERO	FEBRERO	MARZO	ABRIL	MAYO	JUNIO	JULIO	AGOSTO	SEPTIEMBRE	OCTUBRE	NOVIEMBRE	DICIEMBRE
Acatzingo - Cd. Mendoza (Cuota) Lim. Edos. Pue./Ver. - T. Der. Cd. Mendoza	ACCIDENTES	15	6	11	14	14	14	11	7	14	10	15	7
	MUERTOS	0	1	2	0	1	3	2	0	0	0	0	2
	HERIDOS	2	2	0	5	5	1	9	1	4	1	12	4
	DAÑOS MATERIALES (MILLÓNES $)	1.9275	0.6250	0.7210	0.9350	1.0350	2.0650	1.9950	0.4200	1.7750	1.2200	2.3480	2.9770
Álamo - Huejutla de Reyes (T. C. Tihuatlán - Potrero del Llano) - Lim. Edos. Hgo./Ver.	ACCIDENTES												
	MUERTOS												
	HERIDOS												
	DAÑOS MATERIALES (MILLÓNES $)												
Alazán - Canoas	ACCIDENTES	3			1	3			3		3	5	2
	MUERTOS	1			0	0			2		0	2	0
	HERIDOS	8			1	5			1		1	4	0
	DAÑOS MATERIALES (MILLÓNES $)	0.2700			0.0020	0.1015			0.1420		0.3350	0.1310	0.1000
Altotonga - Tlapacoyán	ACCIDENTES					1					2	1	
	MUERTOS					0					1	0	
	HERIDOS					0					1	3	
	DAÑOS MATERIALES (MILLÓNES $)					0.0350					0.2250	0.1100	
Amozoc - Perote (Cuota) Lim. Edos. Pue./Ver. - T. C. Lib. de Perote	ACCIDENTES	1		1			1	1	1	2	1		
	MUERTOS	0		0			0	0	1	1	0		
	HERIDOS	2		1			4	1	3	1	2		
	DAÑOS MATERIALES (MILLÓNES $)	0.0300		0.2000			0.0400	0.0300	0.0600	0.1000	0.0150		
Buenavista - Tuxtepec T. C. (Paso del Toro - Acayucan) - Lim. Edos. Ver./Oax.	ACCIDENTES	4	1	1	2	1	1			1	4	1	1
	MUERTOS	1	0	0	1	1	0			0	1	0	0
	HERIDOS	4	0	1	0	0	0			3	1	1	0
	DAÑOS MATERIALES (MILLÓNES $)	0.3160	0.0350	0.0500	0.2200	0.0150	0.0500			0.1000	0.7880	0.1200	0.0250
Cd. Alemán - Sayula (km 0.000 - km 1.800), (km 43.160 - 136.460)	ACCIDENTES	1	1		1	1	6		2	1	2	2	
	MUERTOS	1	0		0	0	0		0	1	1	0	
	HERIDOS	0	0		0	0	1		0	0	0	4	
	DAÑOS MATERIALES (MILLÓNES $)	0.0700	0.0200		0.0250	0.0380	0.2250		0.0280	0.0100	0.6550	0.1600	
Cd. Mendoza - Córdoba (Cuota)	ACCIDENTES	7	15	8	18	20	12	11	8	8	9	11	12
	MUERTOS	0	1	0	1	0	0	1	1	1	0	3	1
	HERIDOS	3	6	11	2	14	4	10	5	3	2	11	9
	DAÑOS MATERIALES (MILLÓNES $)	0.3900	1.0980	0.2780	1.4200	0.7660	1.0350	0.4900	0.9587	0.2650	0.4410	1.1780	1.3820
Cd. Valles - Tampico Lim. Edos. SLP/Ver.- Lim. Edos. Ver./Tamps	ACCIDENTES		1		2	1		1		1	1		
	MUERTOS		1		2	0		0		1	1		
	HERIDOS		0		2	1		2		2	1		
	DAÑOS MATERIALES (MILLÓNES $)		0.0050		0.1000	0.0040		0.1000		0.0500	0.0800		
Coatzacoalcos - Salina Cruz Coatzacoalcos - Lim. Edos. Ver./Oax.	ACCIDENTES	1	2	4	9	4	1	1	1	1	3	4	2
	MUERTOS	0	0	1	0	0	0	0	0	0	0	0	0
	HERIDOS	3	0	3	16	0	0	1	2	0	1	1	0
	DAÑOS MATERIALES (MILLÓNES $)	0.0150	0.0900	0.1050	0.6350	0.1490	0.0210	0.0045	0.1500	0.0150	0.1030	0.1350	0.0680

ACCIDENTES Y SALDOS POR MES

2 0 1 7

V E R A C R U Z

CARRETERA Y TRAMO	SALDOS	ENERO	FEBRERO	MARZO	ABRIL	MAYO	JUNIO	JULIO	AGOSTO	SEPTIEMBRE	OCTUBRE	NOVIEMBRE	DICIEMBRE
Coatzacoalcos - Villahermosa Coatzacoalcos - Lim. Edos. Ver./Tab.	ACCIDENTES	2	2	4	3	2	1	1	2	2	8	4	1
	MUERTOS	0	0	2	0	0	1	0	0	1	0	0	0
	HERIDOS	0	1	1	0	0	0	0	1	1	0	3	0
	DAÑOS MATERIALES (MILLÓNES $)	0.1080	0.1580	0.3600	0.1200	0.1100	0.1200	0.0200	0.0950	0.1215	0.5400	0.1470	0.0150
Córdoba - Ent. Boticaria	ACCIDENTES	9	5	9	5	10	4	10	8	6	6	3	7
	MUERTOS	2	3	1	2	1	2	1	1	2	2	0	1
	HERIDOS	4	5	6	6	2	6	3	4	12	3	0	1
	DAÑOS MATERIALES (MILLÓNES $)	0.2130	0.2152	2.2800	0.2455	0.6290	0.1000	0.4610	0.3280	0.4685	0.2950	0.0240	0.5240
Córdoba - Veracruz (Cuota)	ACCIDENTES		2	2	7	12	6	4	7	1	3	3	7
	MUERTOS		0	0	5	2	1	3	0	0	0	0	1
	HERIDOS		2	1	3	12	2	11	9	1	4	0	8
	DAÑOS MATERIALES (MILLÓNES $)		0.1500	0.0750	0.7550	0.4810	0.7450	1.1300	0.8930	0.0300	0.0900	0.3100	0.5150
Cosoleacaque - Soteapan	ACCIDENTES												
	MUERTOS												
	HERIDOS												
	DAÑOS MATERIALES (MILLÓNES $)												
Fortín - Conejos	ACCIDENTES	6	2	1	3	2	1	4	3	2	3		1
	MUERTOS	6	0	0	0	0	0	0	2	0	0		0
	HERIDOS	10	4	0	0	0	0	1	4	3	2		0
	DAÑOS MATERIALES (MILLÓNES $)	0.5780	0.0400	0.0400	0.0600	0.0350	0.0700	0.1950	0.1630	0.0730	0.0770		0.0200
Gutiérrez Zamora - Tihuatlán (Cuota)	ACCIDENTES												
	MUERTOS												
	HERIDOS												
	DAÑOS MATERIALES (MILLÓNES $)												
La Granja - Temascal (T. C. La Tinaja - Santa Cruz) - Lim. Edos. Ver./Oax.	ACCIDENTES												
	MUERTOS												
	HERIDOS												
	DAÑOS MATERIALES (MILLÓNES $)												
La Tinaja - Cosoleacaque (Cuota) E.A. (Córdoba - Veracruz) - E.A. (Sayula - Cosoleacaque)	ACCIDENTES	16	12	17	16	15	13	11	15	18	11	11	13
	MUERTOS	4	2	3	1	2	4	1	2	3	7	5	0
	HERIDOS	19	4	9	14	8	10	3	3	6	4	6	4
	DAÑOS MATERIALES (MILLÓNES $)	1.6500	1.2200	2.0680	2.4410	1.3930	1.1636	0.8630	0.9300	5.2750	3.2675	0.7800	2.0870
La Tinaja - Santa Cruz	ACCIDENTES	1	8	9	4	3	3	3	5	6	6	5	6
	MUERTOS	2	1	2	2	1	1	0	4	2	1	1	1
	HERIDOS	0	3	8	3	2	3	0	1	6	3	4	1
	DAÑOS MATERIALES (MILLÓNES $)	0.0500	0.5560	0.3383	0.2380	0.1300	0.1180	0.0800	0.5600	1.3200	0.3500	0.4450	0.5585
Las Choapas - Ocozocoautla (Cuota) T. C. (Coatzacoalcos - Villahermosa) - Lim. Edos. Ver./Tab.	ACCIDENTES	3	3	1	4	3	3	3	1	3	1		1
	MUERTOS	0	0	0	1	2	1	2	0	0	0		0
	HERIDOS	4	1	0	4	1	8	3	0	0	0		0
	DAÑOS MATERIALES (MILLÓNES $)	0.6850	0.4200	0.0500	0.6550	0.1670	0.2200	0.1450	0.2700	0.1800	0.1600		0.0300

ACCIDENTES Y SALDOS POR MES

2 0 1 7

V E R A C R U Z

CARRETERA Y TRAMO	SALDOS	ENERO	FEBRERO	MARZO	ABRIL	MAYO	JUNIO	JULIO	AGOSTO	SEPTIEMBRE	OCTUBRE	NOVIEMBRE	DICIEMBRE
Libramiento de Cardel (Cuota)	ACCIDENTES												
	MUERTOS												
	HERIDOS												
	DAÑOS MATERIALES (MILLÓNES $)												
Libramiento de Córdoba (Cuota)	ACCIDENTES												
	MUERTOS												
	HERIDOS												
	DAÑOS MATERIALES (MILLÓNES $)												
Libramiento de Cuitláhuac	ACCIDENTES												
	MUERTOS												
	HERIDOS												
	DAÑOS MATERIALES (MILLÓNES $)												
Libramiento de Papantla	ACCIDENTES												
	MUERTOS												
	HERIDOS												
	DAÑOS MATERIALES (MILLÓNES $)												
Libramiento de Perote (Cuota)	ACCIDENTES			1			1					1	
	MUERTOS			0			0					0	
	HERIDOS			2			1					0	
	DAÑOS MATERIALES (MILLÓNES $)			0.0500			0.0300					0.0100	
Libramiento de Plan del Río (Cuota)	ACCIDENTES												
	MUERTOS												
	HERIDOS												
	DAÑOS MATERIALES (MILLÓNES $)												
Libramiento de Xalapa (Cuota) Lim. Edos. Pue./Ver. - Xalapa	ACCIDENTES				2	1	1		1				
	MUERTOS				0	0	0		0				
	HERIDOS				2	0	0		1				
	DAÑOS MATERIALES (MILLÓNES $)				0.3300	0.1000	0.0400		0.1000				
Libramiento de Yanga	ACCIDENTES												
	MUERTOS												
	HERIDOS												
	DAÑOS MATERIALES (MILLÓNES $)												
Libramiento Rinconada	ACCIDENTES												
	MUERTOS												
	HERIDOS												
	DAÑOS MATERIALES (MILLÓNES $)												
Minatitlán - Coatzacoalcos (Vía Cantica)	ACCIDENTES												
	MUERTOS												
	HERIDOS												
	DAÑOS MATERIALES (MILLÓNES $)												

ACCIDENTES Y SALDOS POR MES

2 0 1 7

V E R A C R U Z

CARRETERA Y TRAMO	SALDOS	ENERO	FEBRERO	MARZO	ABRIL	MAYO	JUNIO	JULIO	AGOSTO	SEPTIEMBRE	OCTUBRE	NOVIEMBRE	DICIEMBRE
Nuevo Necaxa - Tihuatlán (Cuota) Lim. Edos. Pue./Ver. - Tihuatlan	ACCIDENTES				1								
	MUERTOS				0								
	HERIDOS				2								
	DAÑOS MATERIALES (MILLÓNES $)				0.0200								
Nuevo Teapa - Cosoleacaque (Cuota)	ACCIDENTES	2	1	4	1	5	1		2	2	2	2	
	MUERTOS	0	0	0	0	1	0		0	0	1	0	
	HERIDOS	0	0	6	0	6	4		0	0	1	0	
	DAÑOS MATERIALES (MILLÓNES $)	0.0900	0.1650	0.3200	0.0100	0.2050	0.0600		0.1450	0.2700	0.0350	0.0800	
Orizaba - Zongolica	ACCIDENTES												
	MUERTOS												
	HERIDOS												
	DAÑOS MATERIALES (MILLÓNES $)												
Pachuca - Tempoal Lim. Edos. Hgo./Ver. - T. C. (Alazán - Canoas)	ACCIDENTES	1			1					3			
	MUERTOS	0			1					4			
	HERIDOS	0			1					0			
	DAÑOS MATERIALES (MILLÓNES $)	0.0215			0.0300					0.4000			
Pachuca - Túxpam Lim. Edos. Pue./Ver. - T. C. (Tihuatlán - Tuxpam (Cuota))	ACCIDENTES			1		2			2	1	1		2
	MUERTOS			0		0			2	0	0		0
	HERIDOS			1		6			4	0	1		3
	DAÑOS MATERIALES (MILLÓNES $)			0.0400		0.1850			0.2200	0.0750	0.0600		0.0470
Papantla - El Chote	ACCIDENTES		1										
	MUERTOS		1										
	HERIDOS		1										
	DAÑOS MATERIALES (MILLÓNES $)		0.0030										
Paso del Toro - Acayucan	ACCIDENTES	2	2	2	2	5	2	5	5	3	2	3	1
	MUERTOS	0	0	0	0	1	1	1	1	0	0	2	0
	HERIDOS	1	3	2	2	9	0	1	1	2	1	1	0
	DAÑOS MATERIALES (MILLÓNES $)	0.0500	0.1550	0.0650	0.0850	0.3550	0.4070	0.2870	0.2000	0.4250	0.0630	0.1300	0.8000
Paso del Toro - Laguna de San Julián	ACCIDENTES	1	1		1	1		2	1	1		3	1
	MUERTOS	0	0		0	0		0	1	0		0	0
	HERIDOS	1	0		4	0		0	0	0		1	0
	DAÑOS MATERIALES (MILLÓNES $)	0.1000	0.3000		0.0200	0.1720		0.0650	0.1600	0.0350		0.0950	0.1000
Perote - Banderilla (Cuota)	ACCIDENTES	3	1	3		1	1	2	4	3	1	2	2
	MUERTOS	1	0	1		1	0	1	1	2	1	1	0
	HERIDOS	0	0	3		1	1	1	4	1	0	0	2
	DAÑOS MATERIALES (MILLÓNES $)	0.4400	0.0800	0.0980		0.1000	0.0300	2.0900	0.4850	0.4200	0.1800	0.5820	0.2550
Poza Rica - Veracruz (T. C. Pachuca - Túxpam) - T. Der. José Cardel	ACCIDENTES	3	3	3	8	9	6	9	5	8	10	3	2
	MUERTOS	2	1	1	5	2	1	3	2	2	5	1	1
	HERIDOS	0	0	3	15	16	4	16	3	0	7	9	0
	DAÑOS MATERIALES (MILLÓNES $)	0.3800	0.4100	0.2200	2.3700	0.5410	0.4305	1.0210	0.4450	0.2785	0.7900	0.4360	0.1030

ACCIDENTES Y SALDOS POR MES

2 0 1 7

V E R A C R U Z

CARRETERA Y TRAMO	SALDOS	ENERO	FEBRERO	MARZO	ABRIL	MAYO	JUNIO	JULIO	AGOSTO	SEPTIEMBRE	OCTUBRE	NOVIEMBRE	DICIEMBRE
Poza Rica - Veracruz T. Der. José Cardel - Veracruz	ACCIDENTES	2	2	2	5	1	3	3	2	3	2	3	3
	MUERTOS	0	0	1	1	0	0	0	0	0	0	0	0
	HERIDOS	1	2	3	2	1	3	1	0	0	0	0	5
	DAÑOS MATERIALES (MILLÓNES $)	0.0910	0.0570	0.1400	0.1780	0.1300	0.2200	0.1160	0.0850	0.0950	0.0520	0.0720	0.3150
Ramal a Antón Lizardo	ACCIDENTES				1							1	3
	MUERTOS				0							0	0
	HERIDOS				0							0	4
	DAÑOS MATERIALES (MILLÓNES $)				0.0600							0.0400	0.4120
Ramal a El Higo	ACCIDENTES												
	MUERTOS												
	HERIDOS												
	DAÑOS MATERIALES (MILLÓNES $)												
Ramal a Hueyapan de Ocampo	ACCIDENTES												
	MUERTOS												
	HERIDOS												
	DAÑOS MATERIALES (MILLÓNES $)												
Ramal a Manuel González	ACCIDENTES	1											
	MUERTOS	0											
	HERIDOS	0											
	DAÑOS MATERIALES (MILLÓNES $)	0.0100											
Ramal a Puente Tampico	ACCIDENTES												
	MUERTOS												
	HERIDOS												
	DAÑOS MATERIALES (MILLÓNES $)												
Ramal a Tecolutla	ACCIDENTES												
	MUERTOS												
	HERIDOS												
	DAÑOS MATERIALES (MILLÓNES $)												
Ramal a Zapotlalillo	ACCIDENTES												
	MUERTOS												
	HERIDOS												
	DAÑOS MATERIALES (MILLÓNES $)												
Ramal a Zona Portuaria E.A. (Cardel - Veracruz) - Zona Portuaria	ACCIDENTES	1					1					3	
	MUERTOS	1					0					3	
	HERIDOS	1					0					2	
	DAÑOS MATERIALES (MILLÓNES $)	0.8000					0.1000					0.7310	
San Hipólito - Xalapa Lim. Edos. Pue./Ver. - Xalapa	ACCIDENTES	3	4	4	1	7		1	1	6	2	1	1
	MUERTOS	3	1	2	0	2		0	0	3	1	1	0
	HERIDOS	0	5	6	0	11		0	2	3	0	3	1
	DAÑOS MATERIALES (MILLÓNES $)	0.0356	0.1920	0.2700	0.0170	0.3215		0.0720	0.0020	0.5705	0.1700	0.0200	0.0035

ACCIDENTES Y SALDOS POR MES

2 0 1 7

V E R A C R U Z

CARRETERA Y TRAMO	SALDOS	ENERO	FEBRERO	MARZO	ABRIL	MAYO	JUNIO	JULIO	AGOSTO	SEPTIEMBRE	OCTUBRE	NOVIEMBRE	DICIEMBRE
San Pablo Villa de Mitla - T. C. (Tuxtepec - Palomares) Lim. Edos. Oax./Ver. - T. C. (Tuxtepec - Ent. Palomares)	ACCIDENTES												
	MUERTOS												
	HERIDOS												
	DAÑOS MATERIALES (MILLÓNES $)												
Tamarindo - José Cardel	ACCIDENTES					2			2				1
	MUERTOS					1			1				0
	HERIDOS					2			0				1
	DAÑOS MATERIALES (MILLÓNES $)					0.0330			0.1300				0.0500
Tehuacán - Córdoba Lim. Edos. Pue./Ver. - Córdoba	ACCIDENTES					1					2	2	1
	MUERTOS					0					0	1	1
	HERIDOS					0					0	1	1
	DAÑOS MATERIALES (MILLÓNES $)					0.1500					0.1300	0.2550	0.0200
Teziutlán - Nautla Lim. Edos. Pue./Ver.- Veracruz	ACCIDENTES	4			1	2	1		1	2	1	1	
	MUERTOS	4			1	1	1		0	1	0	0	
	HERIDOS	2			0	1	5		3	1	2	0	
	DAÑOS MATERIALES (MILLÓNES $)	0.2450			0.0200	0.0450	0.0300		0.0200	0.0260	0.0400	0.0100	
Teziutlán - Perote Lim. Edos. Pue./Ver. - Perote	ACCIDENTES	1	1	4	3	3	1		3		2	2	3
	MUERTOS	0	0	0	1	0	1		0		1	0	0
	HERIDOS	1	4	12	2	2	0		3		3	3	0
	DAÑOS MATERIALES (MILLÓNES $)	0.1000	0.0600	0.2750	0.0930	0.1400	0.0550		0.1160		0.0800	0.0400	0.0670
Tihuatlán - Castillo de Teayo	ACCIDENTES												
	MUERTOS												
	HERIDOS												
	DAÑOS MATERIALES (MILLÓNES $)												
Tihuatlán - Potrero del Llano	ACCIDENTES					5	1	1	2		1	1	1
	MUERTOS					1	0	0	1		0	0	0
	HERIDOS					2	0	3	0		0	0	0
	DAÑOS MATERIALES (MILLÓNES $)					0.2230	0.0280	0.0200	0.0380		0.0220	0.0300	0.0400
Tihuatlán - Túxpam Tihuatlán - Túxpam (Incluye Puente Túxpam)	ACCIDENTES	1	2	2		4		2	2	1	3	2	2
	MUERTOS	0	0	0		0		4	0	0	1	1	1
	HERIDOS	2	3	1		1		2	1	0	3	3	0
	DAÑOS MATERIALES (MILLÓNES $)	0.0500	0.1160	0.0870		0.0810		0.2300	0.2180	0.0250	0.1650	0.2400	0.1050
Túxpam - Tampico Túxpam - Lim. Edos. Ver./Tamps.	ACCIDENTES	4	7	5	6	4	6	3	2	3	3	2	5
	MUERTOS	5	1	5	0	1	1	1	1	0	2	3	2
	HERIDOS	2	1	9	9	0	9	3	3	0	2	3	6
	DAÑOS MATERIALES (MILLÓNES $)	0.6950	0.6800	0.5390	0.7800	0.6300	0.3300	0.6350	0.2050	0.1150	0.1080	0.2100	0.2250
Tuxtepec - Ent. Palomares Lim. Edos. Oax./Ver. - Lim. Edos. Ver./Oax.	ACCIDENTES										1		
	MUERTOS										4		
	HERIDOS										4		
	DAÑOS MATERIALES (MILLÓNES $)										0.1800		

ACCIDENTES Y SALDOS POR MES

2 0 1 7

V E R A C R U Z

CARRETERA Y TRAMO	SALDOS	ENERO	FEBRERO	MARZO	ABRIL	MAYO	JUNIO	JULIO	AGOSTO	SEPTIEMBRE	OCTUBRE	NOVIEMBRE	DICIEMBRE
Xalapa - Veracruz	ACCIDENTES	6	6	4	3	5	7	5	5	4	11	8	6
	MUERTOS	0	1	1	0	0	0	0	0	1	2	1	1
	HERIDOS	7	9	0	0	7	4	7	1	4	7	10	6
	DAÑOS MATERIALES (MILLÓNES $)	0.3420	0.3400	0.4600	0.1010	0.3560	0.3905	0.1580	0.4100	0.2280	0.7405	0.3970	0.4210

TOTAL DE ACCIDENTES Y SALDOS POR MES

V E R A C R U Z	ACCIDENTES	104	91	103	125	150	98	94	103	106	117	105	94
	MUERTOS	33	14	22	24	21	18	20	23	25	32	25	12
	HERIDOS	77	56	89	95	115	70	78	60	53	57	85	56
	DAÑOS MATERIALES (MILLÓNES $)	9.7526	7.1902	9.1293	11.9655	8.8560	8.1236	10.2075	7.9767	12.7460	11.4570	9.2660	11.2650

ACCIDENTES POR DÍA DE LA SEMANA Y CONDICIONES DE LUZ

2 0 1 7

V E R A C R U Z

CARRETERA Y TRAMO	ACCIDENTES	DÍA DE LA SEMANA							CONDICIONES DE LUZ			
		LUNES	MARTES	MIÉRCOLES	JUEVES	VIERNES	SÁBADO	DOMINGO	DE DÍA	CREPÚSCULO	DE NOCHE	ALUMBRADO PÚBLICO
Acatzingo - Cd. Mendoza (Cuota) Lim. Edos. Pue./Ver. - T. Der. Cd. Mendoza	ACCIDENTES	19	18	21	20	21	15	24	88	1	49	0
	ACCIDENTES MORTALES	1	2	1	2	0	2	2	7	1	2	0
Álamo - Huejutla de Reyes (T. C. Tihuatlán - Potrero del Llano) - Lim. Edos. Hgo./Ver.	ACCIDENTES											0
	ACCIDENTES MORTALES											0
Alazán - Canoas	ACCIDENTES	4	4	3	4	2	1	2	12	2	5	1
	ACCIDENTES MORTALES	0	1	1	0	0	1	0	2	1	0	0
Altotonga - Tlapacoyán	ACCIDENTES	1	2	1					3		1	0
	ACCIDENTES MORTALES	0	1	0					1		0	0
Amozoc - Perote (Cuota) Lim. Edos. Pue./Ver. - T. C. Lib. de Perote	ACCIDENTES	2	1	1	1	2	1		5		3	0
	ACCIDENTES MORTALES	0	0	0	0	1	1		1		1	0
Buenavista - Tuxtepec T. C. (Paso del Toro - Acayucan) - Lim. Edos. Ver./Oax.	ACCIDENTES	2		2	3	3	4	3	12		5	0
	ACCIDENTES MORTALES	0		0	0	1	2	1	4		0	0
Cd. Alemán - Sayula (km 0.000 - km 1.800), (km 43.160 - 136.460)	ACCIDENTES	2	3	4	2	1	4	1	8		9	0
	ACCIDENTES MORTALES	0	0	0	1	1	1	0	1		2	0
Cd. Mendoza - Córdoba (Cuota)	ACCIDENTES	13	18	22	19	19	29	19	74	4	61	0
	ACCIDENTES MORTALES	2	1	1	2	1	1	1	4	0	5	0
Cd. Valles - Tampico Lim. Edos. SLP/Ver.- Lim. Edos. Ver./Tamps	ACCIDENTES	2	1		1	1	1	1	4	1	2	0
	ACCIDENTES MORTALES	2	1		0	0	1	0	3	0	1	0
Coatzacoalcos - Salina Cruz Coatzacoalcos - Lim. Edos. Ver./Oax.	ACCIDENTES	6	5	3	4	2	5	8	20	1	12	0
	ACCIDENTES MORTALES	0	0	0	0	0	1	0	0	0	1	0
Coatzacoalcos - Villahermosa Coatzacoalcos - Lim. Edos. Ver./Tab.	ACCIDENTES	6	4	6	3	4	5	4	15	2	15	0
	ACCIDENTES MORTALES	1	0	1	1	1	0	0	0	0	4	0
Córdoba - Ent. Boticaria	ACCIDENTES	16	10	9	6	13	15	13	37	1	44	0
	ACCIDENTES MORTALES	4	0	2	2	2	3	2	4	1	10	0
Córdoba - Veracruz (Cuota)	ACCIDENTES	7	9	7	6	12	9	4	34		20	0
	ACCIDENTES MORTALES	1	2	0	1	1	2	0	5		2	0

ACCIDENTES POR DÍA DE LA SEMANA Y CONDICIONES DE LUZ

2 0 1 7

V E R A C R U Z

CARRETERA Y TRAMO	ACCIDENTES	DÍA DE LA SEMANA							CONDICIONES DE LUZ			
		LUNES	MARTES	MIÉRCOLES	JUEVES	VIERNES	SÁBADO	DOMINGO	DE DÍA	CREPÚSCULO	DE NOCHE	ALUMBRADO PÚBLICO
Cosoleacaque - Soteapan	ACCIDENTES											0
	ACCIDENTES MORTALES											0
Fortín - Conejos	ACCIDENTES	5	4	2	4	1	5	7	15		13	0
	ACCIDENTES MORTALES	0	0	0	1	0	1	1	2		1	0
Gutiérrez Zamora - Tihuatlán (Cuota)	ACCIDENTES											0
	ACCIDENTES MORTALES											0
La Granja - Temascal (T. C. La Tinaja - Santa Cruz) - Lim. Edos. Ver./Oax.	ACCIDENTES											0
	ACCIDENTES MORTALES											0
La Tinaja - Cosoleacaque (Cuota) E.A. (Córdoba - Veracruz) - E.A. (Sayula - Cosoleacaque)	ACCIDENTES	18	18	37	25	27	22	21	80	6	82	0
	ACCIDENTES MORTALES	3	2	7	3	3	3	3	12	2	10	0
La Tinaja - Santa Cruz	ACCIDENTES	8	6	5	10	9	11	10	29	1	28	1
	ACCIDENTES MORTALES	2	2	1	3	0	3	3	6	0	8	0
Las Choapas - Ocozocoautla (Cuota) T. C. (Coatzacoalcos - Villahermosa) - Lim. Edos. Ver./Tab.	ACCIDENTES	5	3	5	3	3	3	4	14		12	0
	ACCIDENTES MORTALES	1	0	1	0	0	2	1	2		3	0
Libramiento de Cardel (Cuota)	ACCIDENTES											0
	ACCIDENTES MORTALES											0
Libramiento de Córdoba (Cuota)	ACCIDENTES											0
	ACCIDENTES MORTALES											0
Libramiento de Cuitláhuac	ACCIDENTES											0
	ACCIDENTES MORTALES											0
Libramiento de Papantla	ACCIDENTES											0
	ACCIDENTES MORTALES											0
Libramiento de Perote (Cuota)	ACCIDENTES	1	1			1			3			0
	ACCIDENTES MORTALES	0	0			0			0			0
Libramiento de Plan del Río (Cuota)	ACCIDENTES											0
	ACCIDENTES MORTALES											0

ACCIDENTES POR DÍA DE LA SEMANA Y CONDICIONES DE LUZ

2 0 1 7

V E R A C R U Z

CARRETERA Y TRAMO	ACCIDENTES	DÍA DE LA SEMANA							CONDICIONES DE LUZ			
		LUNES	MARTES	MIÉRCOLES	JUEVES	VIERNES	SÁBADO	DOMINGO	DE DÍA	CREPÚSCULO	DE NOCHE	ALUMBRADO PÚBLICO
Libramiento de Xalapa (Cuota) Lim. Edos. Pue./Ver. - Xalapa	ACCIDENTES			2				3	1		4	0
	ACCIDENTES MORTALES			0				0	0		0	0
Libramiento de Yanga	ACCIDENTES											0
	ACCIDENTES MORTALES											0
Libramiento Rinconada	ACCIDENTES											0
	ACCIDENTES MORTALES											0
Minatitlán - Coatzacoalcos (Vía Cantica)	ACCIDENTES											0
	ACCIDENTES MORTALES											0
Nuevo Necaxa - Tihuatlán (Cuota) Lim. Edos. Pue./Ver. - Tihuatlan	ACCIDENTES					1			1			0
	ACCIDENTES MORTALES					0			0			0
Nuevo Teapa - Cosoleacaque (Cuota)	ACCIDENTES	2	1	2	3	4	6	4	10		12	0
	ACCIDENTES MORTALES	1	0	1	0	0	0	0	2		0	0
Orizaba - Zongolica	ACCIDENTES											0
	ACCIDENTES MORTALES											0
Pachuca - Tempoal Lim. Edos. Hgo./Ver. - T. C. (Alazán - Canoas)	ACCIDENTES	1	1	1	1			1	3		2	0
	ACCIDENTES MORTALES	0	1	1	0			1	2		1	0
Pachuca - Túxpam Lim. Edos. Pue./Ver. - T. C. (Tihuatlán - Tuxpam (Cuota))	ACCIDENTES		2		1	1	4	1	7		2	0
	ACCIDENTES MORTALES		1		1	0	0	0	2		0	0
Papantla - El Chote	ACCIDENTES							1	1			0
	ACCIDENTES MORTALES							1	1			0
Paso del Toro - Acayucan	ACCIDENTES	2	3	4	5	7	6	7	19	3	12	0
	ACCIDENTES MORTALES	0	1	0	1	1	1	2	2	0	4	0
Paso del Toro - Laguna de San Julián	ACCIDENTES	1	1	2	2		2	4	3	1	8	0
	ACCIDENTES MORTALES	0	0	0	1		0	0	1	0	0	0
Perote - Banderilla (Cuota)	ACCIDENTES	1	2	5	4	2	6	3	10	1	12	0
	ACCIDENTES MORTALES	1	1	1	2	2	1	1	4	1	4	0

ACCIDENTES POR DÍA DE LA SEMANA Y CONDICIONES DE LUZ

2 0 1 7

V E R A C R U Z

CARRETERA Y TRAMO	ACCIDENTES	DÍA DE LA SEMANA							CONDICIONES DE LUZ			
		LUNES	MARTES	MIÉRCOLES	JUEVES	VIERNES	SÁBADO	DOMINGO	DE DÍA	CREPÚSCULO	DE NOCHE	ALUMBRADO PÚBLICO
Poza Rica - Veracruz (T. C. Pachuca - Túxpam) - T. Der. José Cardel	ACCIDENTES	13	9	10	12	10	7	8	39	1	29	0
	ACCIDENTES MORTALES	6	1	3	3	4	2	2	11	0	10	0
Poza Rica - Veracruz T. Der. José Cardel - Veracruz	ACCIDENTES	4	3	2	3	8	6	5	19		12	0
	ACCIDENTES MORTALES	0	0	0	2	0	0	0	1		1	0
Ramal a Antón Lizardo	ACCIDENTES	1		1			1	2			5	0
	ACCIDENTES MORTALES	0		0			0	0			0	0
Ramal a El Higo	ACCIDENTES											0
	ACCIDENTES MORTALES											0
Ramal a Hueyapan de Ocampo	ACCIDENTES											0
	ACCIDENTES MORTALES											0
Ramal a Manuel González	ACCIDENTES							1			1	0
	ACCIDENTES MORTALES							0			0	0
Ramal a Puente Tampico	ACCIDENTES											0
	ACCIDENTES MORTALES											0
Ramal a Tecolutla	ACCIDENTES											0
	ACCIDENTES MORTALES											0
Ramal a Zapotlalillo	ACCIDENTES											0
	ACCIDENTES MORTALES											0
Ramal a Zona Portuaria E.A. (Cardel - Veracruz) - Zona Portuaria	ACCIDENTES		1				3	1	3		2	0
	ACCIDENTES MORTALES		1				1	0	0		2	0
San Hipólito - Xalapa Lim. Edos. Pue./Ver. - Xalapa	ACCIDENTES	4	5	4	4	5	5	4	16	2	13	0
	ACCIDENTES MORTALES	1	2	0	1	3	2	2	4	1	6	0
San Pablo Villa de Mitla - T. C. (Tuxtepec - Palomares) Lim. Edos. Oax./Ver. - T. C. (Tuxtepec - Ent. Palomares)	ACCIDENTES											0
	ACCIDENTES MORTALES											0
Tamarindo - José Cardel	ACCIDENTES	1	1		1		1	1	3		2	0
	ACCIDENTES MORTALES	1	1		0		0	0	1		1	0

ACCIDENTES POR DÍA DE LA SEMANA Y CONDICIONES DE LUZ

2 0 1 7

V E R A C R U Z

CARRETERA Y TRAMO	ACCIDENTES	DÍA DE LA SEMANA							CONDICIONES DE LUZ			
		LUNES	MARTES	MIÉRCOLES	JUEVES	VIERNES	SÁBADO	DOMINGO	DE DÍA	CREPÚSCULO	DE NOCHE	ALUMBRADO PÚBLICO
Tehuacán - Córdoba Lim. Edos. Pue./Ver. - Córdoba	ACCIDENTES	1		2		1	1	1	2		4	0
	ACCIDENTES MORTALES	0		1		1	0	0	1		1	0
Teziutlán - Nautla Lim. Edos. Pue./Ver.- Veracruz	ACCIDENTES	6		2		1	2	2	5		8	0
	ACCIDENTES MORTALES	3		1		1	1	1	1		6	0
Teziutlán - Perote Lim. Edos. Pue./Ver. - Perote	ACCIDENTES	1	4	1	3	3	5	6	16		7	0
	ACCIDENTES MORTALES	0	1	1	1	0	0	0	2		1	0
Tihuatlán - Castillo de Teayo	ACCIDENTES											0
	ACCIDENTES MORTALES											0
Tihuatlán - Potrero del Llano	ACCIDENTES	2	1		1	3	1	4	3	2	7	0
	ACCIDENTES MORTALES	0	1		0	0	1	0	0	0	2	0
Tihuatlán - Túxpam Tihuatlán - Túxpam (Incluye Puente Túxpam)	ACCIDENTES	1	2	2	3	3	6	4	14		7	0
	ACCIDENTES MORTALES	0	0	0	1	0	2	1	3		1	0
Túxpam - Tampico Túxpam - Lim. Edos. Ver./Tamps.	ACCIDENTES	7	7	7	6	8	6	9	35		15	0
	ACCIDENTES MORTALES	2	1	2	2	4	2	3	10		6	0
Tuxtepec - Ent. Palomares Lim. Edos. Oax./Ver. - Lim. Edos. Ver./Oax.	ACCIDENTES		1						1			0
	ACCIDENTES MORTALES		1						1			0
Xalapa - Veracruz	ACCIDENTES	11	5	9	9	12	9	15	40	3	27	0
	ACCIDENTES MORTALES	2	0	0	1	0	3	1	3	0	4	0

TOTAL DE ACCIDENTES POR DÍA DE LA SEMANA Y CONDICIONES DE LUZ

V E R A C R U Z	ACCIDENTES	176	156	184	169	190	207	208	704	32	552	2
	ACCIDENTES MORTALES	34	25	26	32	27	40	29	106	7	100	0

ACCIDENTES EN PERIODOS FESTIVOS

2 0 1 7

V E R A C R U Z

CARRETERA Y TRAMO	SALDOS	AÑO NUEVO 01/01/2017 02/01/2017	5 DE FEBRERO 04/02/2017 06/02/2017	SEMANA SANTA 13/03/2017 16/03/2017	21 DE MARZO 18/03/2017 20/03/2017	DÍA DEL TRABAJO 01/05/2017 01/05/2017	5 DE MAYO 05/05/2017 07/05/2017	DÍA DE LA INDEPENDENCIA 16/09/2017 17/09/2017	DÍA DE MUERTOS 02/11/2017 02/11/2017	DÍA DE LA REVOLUCIÓN 18/11/2017 20/11/2017	NAVIDAD 25/12/2017 25/12/2017
Acatzingo - Cd. Mendoza (Cuota) Lim. Edos. Pue./Ver. - T. Der. Cd. Mendoza	ACCIDENTES		2	3			3				
	MUERTOS		1	1			0				
	HERIDOS		2	0			1				
	DAÑOS MATERIALES (MILLÓNES $)		0.0600	0.1660			0.1900				
Álamo - Huejutla de Reyes (T. C. Tihuatlán - Potrero del Llano) - Lim. Edos. Hgo./Ver.	ACCIDENTES										
	MUERTOS										
	HERIDOS										
	DAÑOS MATERIALES (MILLÓNES $)										
Alazán - Canoas	ACCIDENTES								1	1	
	MUERTOS								0	0	
	HERIDOS								1	0	
	DAÑOS MATERIALES (MILLÓNES $)								0.0170	0.0070	
Altotonga - Tlapacoyán	ACCIDENTES										
	MUERTOS										
	HERIDOS										
	DAÑOS MATERIALES (MILLÓNES $)										
Amozoc - Perote (Cuota) Lim. Edos. Pue./Ver. - T. C. Lib. de Perote	ACCIDENTES							1			
	MUERTOS							1			
	HERIDOS							0			
	DAÑOS MATERIALES (MILLÓNES $)							0.0500			
Buenavista - Tuxtepec T. C. (Paso del Toro - Acayucan) - Lim. Edos. Ver./Oax.	ACCIDENTES	2									
	MUERTOS	1									
	HERIDOS	1									
	DAÑOS MATERIALES (MILLÓNES $)	0.2300									
Cd. Alemán - Sayula (km 0.000 - km 1.800). (km 43.160 - 136.460)	ACCIDENTES										
	MUERTOS										
	HERIDOS										
	DAÑOS MATERIALES (MILLÓNES $)										
Cd. Mendoza - Córdoba (Cuota)	ACCIDENTES	1	1		3		1			1	
	MUERTOS	0	0		0		0			1	
	HERIDOS	1	1		3		0			0	
	DAÑOS MATERIALES (MILLÓNES $)	0.0700	0.0050		0.0630		0.0100			0.4000	
Cd. Valles - Tampico Lim. Edos. SLP/Ver.- Lim. Edos. Ver./Tamps	ACCIDENTES		1								
	MUERTOS		1								
	HERIDOS		0								
	DAÑOS MATERIALES (MILLÓNES $)		0.0050								
Coatzacoalcos - Salina Cruz Coatzacoalcos - Lim. Edos. Ver./Oax.	ACCIDENTES	1		1	1					2	
	MUERTOS	0		0	1					0	
	HERIDOS	3		3	0					0	
	DAÑOS MATERIALES (MILLÓNES $)	0.0150		0.0300	0.0450					0.0400	

ACCIDENTES EN PERIODOS FESTIVOS

2017

VERACRUZ

CARRETERA Y TRAMO	SALDOS	AÑO NUEVO 01/01/2017 02/01/2017	5 DE FEBRERO 04/02/2017 06/02/2017	SEMANA SANTA 13/03/2017 16/03/2017	21 DE MARZO 18/03/2017 20/03/2017	DÍA DEL TRABAJO 01/05/2017 01/05/2017	5 DE MAYO 05/05/2017 07/05/2017	DÍA DE LA INDEPENDENCIA 16/09/2017 17/09/2017	DÍA DE MUERTOS 02/11/2017 02/11/2017	DÍA DE LA REVOLUCIÓN 18/11/2017 20/11/2017	NAVIDAD 25/12/2017 25/12/2017
Coatzacoalcos - Villahermosa Coatzacoalcos - Lim. Edos. Ver./Tab.	ACCIDENTES										
	MUERTOS										
	HERIDOS										
	DAÑOS MATERIALES (MILLÓNES $)										
Córdoba - Ent. Boticaria	ACCIDENTES	1	1								
	MUERTOS	0	0								
	HERIDOS	0	0								
	DAÑOS MATERIALES (MILLÓNES $)	0.0400	0.0050								
Córdoba - Veracruz (Cuota)	ACCIDENTES					1	1				
	MUERTOS					0	0				
	HERIDOS					9	0				
	DAÑOS MATERIALES (MILLÓNES $)					0.0300	0.0100				
Cosoleacaque - Soteapan	ACCIDENTES										
	MUERTOS										
	HERIDOS										
	DAÑOS MATERIALES (MILLÓNES $)										
Fortín - Conejos	ACCIDENTES	1	1								
	MUERTOS	0	0								
	HERIDOS	0	3								
	DAÑOS MATERIALES (MILLÓNES $)	0.0050	0.0300								
Gutiérrez Zamora - Tihuatlán (Cuota)	ACCIDENTES										
	MUERTOS										
	HERIDOS										
	DAÑOS MATERIALES (MILLÓNES $)										
La Granja - Temascal (T. C. La Tinaja - Santa Cruz) - Lim. Edos. Ver./Oax.	ACCIDENTES										
	MUERTOS										
	HERIDOS										
	DAÑOS MATERIALES (MILLÓNES $)										
La Tinaja - Cosoleacaque (Cuota) E.A. (Córdoba - Veracruz) - E.A. (Sayula - Cosoleacaque)	ACCIDENTES	2		2		1				1	
	MUERTOS	3		2		0				1	
	HERIDOS	5		6		0				0	
	DAÑOS MATERIALES (MILLÓNES $)	0.0900		0.1900		0.0300				0.0400	
La Tinaja - Santa Cruz	ACCIDENTES		1	2	2					1	
	MUERTOS		0	1	1					0	
	HERIDOS		0	1	1					2	
	DAÑOS MATERIALES (MILLÓNES $)		0.0800	0.0128	0.0555					0.0270	
Las Choapas - Ocozocoautla (Cuota) T. C. (Coatzacoalcos - Villahermosa) - Lim. Edos. Ver./Tab.	ACCIDENTES						1				
	MUERTOS						1				
	HERIDOS						1				
	DAÑOS MATERIALES (MILLÓNES $)						0.0470				

ACCIDENTES EN PERIODOS FESTIVOS

2017

VERACRUZ

CARRETERA Y TRAMO	SALDOS	AÑO NUEVO 01/01/2017 02/01/2017	5 DE FEBRERO 04/02/2017 06/02/2017	SEMANA SANTA 13/03/2017 16/03/2017	21 DE MARZO 18/03/2017 20/03/2017	DÍA DEL TRABAJO 01/05/2017 01/05/2017	5 DE MAYO 05/05/2017 07/05/2017	DÍA DE LA INDEPENDENCIA 16/09/2017 17/09/2017	DÍA DE MUERTOS 02/11/2017 02/11/2017	DÍA DE LA REVOLUCIÓN 18/11/2017 20/11/2017	NAVIDAD 25/12/2017 25/12/2017
Libramiento de Cardel (Cuota)	ACCIDENTES										
	MUERTOS										
	HERIDOS										
	DAÑOS MATERIALES (MILLÓNES $)										
Libramiento de Córdoba (Cuota)	ACCIDENTES										
	MUERTOS										
	HERIDOS										
	DAÑOS MATERIALES (MILLÓNES $)										
Libramiento de Cuitláhuac	ACCIDENTES										
	MUERTOS										
	HERIDOS										
	DAÑOS MATERIALES (MILLÓNES $)										
Libramiento de Papantla	ACCIDENTES										
	MUERTOS										
	HERIDOS										
	DAÑOS MATERIALES (MILLÓNES $)										
Libramiento de Perote (Cuota)	ACCIDENTES										
	MUERTOS										
	HERIDOS										
	DAÑOS MATERIALES (MILLÓNES $)										
Libramiento de Plan del Río (Cuota)	ACCIDENTES										
	MUERTOS										
	HERIDOS										
	DAÑOS MATERIALES (MILLÓNES $)										
Libramiento de Xalapa (Cuota) Lim. Edos. Pue./Ver. - Xalapa	ACCIDENTES										
	MUERTOS										
	HERIDOS										
	DAÑOS MATERIALES (MILLÓNES $)										
Libramiento de Yanga	ACCIDENTES										
	MUERTOS										
	HERIDOS										
	DAÑOS MATERIALES (MILLÓNES $)										
Libramiento Rinconada	ACCIDENTES										
	MUERTOS										
	HERIDOS										
	DAÑOS MATERIALES (MILLÓNES $)										
Minatitlán - Coatzacoalcos (Vía Cantica)	ACCIDENTES										
	MUERTOS										
	HERIDOS										
	DAÑOS MATERIALES (MILLÓNES $)										

ACCIDENTES EN PERIODOS FESTIVOS

2 0 1 7

V E R A C R U Z

CARRETERA Y TRAMO	SALDOS	AÑO NUEVO 01/01/2017 02/01/2017	5 DE FEBRERO 04/02/2017 06/02/2017	SEMANA SANTA 13/03/2017 16/03/2017	21 DE MARZO 18/03/2017 20/03/2017	DÍA DEL TRABAJO 01/05/2017 01/05/2017	5 DE MAYO 05/05/2017 07/05/2017	DÍA DE LA INDEPENDENCIA 16/09/2017 17/09/2017	DÍA DE MUERTOS 02/11/2017 02/11/2017	DÍA DE LA REVOLUCIÓN 18/11/2017 20/11/2017	NAVIDAD 25/12/2017 25/12/2017
Nuevo Necaxa - Tihuatlán (Cuota) Lim. Edos. Pue./Ver. - Tihuatlan	ACCIDENTES										
	MUERTOS										
	HERIDOS										
	DAÑOS MATERIALES (MILLÓNES $)										
Nuevo Teapa - Cosoleacaque (Cuota)	ACCIDENTES			2							
	MUERTOS			0							
	HERIDOS			1							
	DAÑOS MATERIALES (MILLÓNES $)			0.1250							
Orizaba - Zongolica	ACCIDENTES										
	MUERTOS										
	HERIDOS										
	DAÑOS MATERIALES (MILLÓNES $)										
Pachuca - Tempoal Lim. Edos. Hgo./Ver. - T. C. (Alazán - Canoas)	ACCIDENTES							1			
	MUERTOS							1			
	HERIDOS							0			
	DAÑOS MATERIALES (MILLÓNES $)							0.1200			
Pachuca - Túxpam Lim. Edos. Pue./Ver. - T. C. (Tihuatlán - Tuxpam (Cuota))	ACCIDENTES							1			
	MUERTOS							0			
	HERIDOS							0			
	DAÑOS MATERIALES (MILLÓNES $)							0.0750			
Papantla - El Chote	ACCIDENTES										
	MUERTOS										
	HERIDOS										
	DAÑOS MATERIALES (MILLÓNES $)										
Paso del Toro - Acayucan	ACCIDENTES			1				1			
	MUERTOS			0				0			
	HERIDOS			2				0			
	DAÑOS MATERIALES (MILLÓNES $)			0.0250				0.1000			
Paso del Toro - Laguna de San Julián	ACCIDENTES	1	1							2	
	MUERTOS	0	0							0	
	HERIDOS	1	0							1	
	DAÑOS MATERIALES (MILLÓNES $)	0.1000	0.3000							0.0750	
Perote - Banderilla (Cuota)	ACCIDENTES										
	MUERTOS										
	HERIDOS										
	DAÑOS MATERIALES (MILLÓNES $)										
Poza Rica - Veracruz (T. C. Pachuca - Túxpam) - T. Der. José Cardel	ACCIDENTES		1								
	MUERTOS		1								
	HERIDOS		0								
	DAÑOS MATERIALES (MILLÓNES $)		0.1600								

ACCIDENTES EN PERIODOS FESTIVOS

2017

VERACRUZ

CARRETERA Y TRAMO	SALDOS	AÑO NUEVO 01/01/2017 02/01/2017	5 DE FEBRERO 04/02/2017 06/02/2017	SEMANA SANTA 13/03/2017 16/03/2017	21 DE MARZO 18/03/2017 20/03/2017	DÍA DEL TRABAJO 01/05/2017 01/05/2017	5 DE MAYO 05/05/2017 07/05/2017	DÍA DE LA INDEPENDENCIA 16/09/2017 17/09/2017	DÍA DE MUERTOS 02/11/2017 02/11/2017	DÍA DE LA REVOLUCIÓN 18/11/2017 20/11/2017	NAVIDAD 25/12/2017 25/12/2017
Poza Rica - Veracruz T. Der. José Cardel - Veracruz	ACCIDENTES		1					1			
	MUERTOS		0					0			
	HERIDOS		0					0			
	DAÑOS MATERIALES (MILLÓNES $)		0.0350					0.0100			
Ramal a Antón Lizardo	ACCIDENTES										
	MUERTOS										
	HERIDOS										
	DAÑOS MATERIALES (MILLÓNES $)										
Ramal a El Higo	ACCIDENTES										
	MUERTOS										
	HERIDOS										
	DAÑOS MATERIALES (MILLÓNES $)										
Ramal a Hueyapan de Ocampo	ACCIDENTES										
	MUERTOS										
	HERIDOS										
	DAÑOS MATERIALES (MILLÓNES $)										
Ramal a Manuel González	ACCIDENTES										
	MUERTOS										
	HERIDOS										
	DAÑOS MATERIALES (MILLÓNES $)										
Ramal a Puente Tampico	ACCIDENTES										
	MUERTOS										
	HERIDOS										
	DAÑOS MATERIALES (MILLÓNES $)										
Ramal a Tecolutla	ACCIDENTES										
	MUERTOS										
	HERIDOS										
	DAÑOS MATERIALES (MILLÓNES $)										
Ramal a Zapotlalillo	ACCIDENTES										
	MUERTOS										
	HERIDOS										
	DAÑOS MATERIALES (MILLÓNES $)										
Ramal a Zona Portuaria E.A. (Cardel - Veracruz) - Zona Portuaria	ACCIDENTES									1	
	MUERTOS									0	
	HERIDOS									1	
	DAÑOS MATERIALES (MILLÓNES $)									0.2000	
San Hipólito - Xalapa Lim. Edos. Pue./Ver. - Xalapa	ACCIDENTES						1				
	MUERTOS						2				
	HERIDOS						4				
	DAÑOS MATERIALES (MILLÓNES $)						0.1100				

ACCIDENTES EN PERIODOS FESTIVOS

2017

VERACRUZ

CARRETERA Y TRAMO	SALDOS	AÑO NUEVO 01/01/2017 02/01/2017	5 DE FEBRERO 04/02/2017 06/02/2017	SEMANA SANTA 13/03/2017 16/03/2017	21 DE MARZO 18/03/2017 20/03/2017	DÍA DEL TRABAJO 01/05/2017 01/05/2017	5 DE MAYO 05/05/2017 07/05/2017	DÍA DE LA INDEPENDENCIA 16/09/2017 17/09/2017	DÍA DE MUERTOS 02/11/2017 02/11/2017	DÍA DE LA REVOLUCIÓN 18/11/2017 20/11/2017	NAVIDAD 25/12/2017 25/12/2017
San Pablo Villa de Mitla - T. C. (Tuxtepec - Palomares) Lim. Edos. Oax./Ver. - T. C. (Tuxtepec - Ent. Palomares)	ACCIDENTES										
	MUERTOS										
	HERIDOS										
	DAÑOS MATERIALES (MILLÓNES $)										
Tamarindo - José Cardel	ACCIDENTES										
	MUERTOS										
	HERIDOS										
	DAÑOS MATERIALES (MILLÓNES $)										
Tehuacán - Córdoba Lim. Edos. Pue./Ver. - Córdoba	ACCIDENTES										
	MUERTOS										
	HERIDOS										
	DAÑOS MATERIALES (MILLÓNES $)										
Teziutlán - Nautla Lim. Edos. Pue./Ver.- Veracruz	ACCIDENTES										
	MUERTOS										
	HERIDOS										
	DAÑOS MATERIALES (MILLÓNES $)										
Teziutlán - Perote Lim. Edos. Pue./Ver. - Perote	ACCIDENTES				1						
	MUERTOS				0						
	HERIDOS				5						
	DAÑOS MATERIALES (MILLÓNES $)				0.0650						
Tihuatlán - Castillo de Teayo	ACCIDENTES										
	MUERTOS										
	HERIDOS										
	DAÑOS MATERIALES (MILLÓNES $)										
Tihuatlán - Potrero del Llano	ACCIDENTES										1
	MUERTOS										0
	HERIDOS										0
	DAÑOS MATERIALES (MILLÓNES $)										0.0400
Tihuatlán - Túxpam Tihuatlán - Túxpam (Incluye Puente Túxpam)	ACCIDENTES						1				
	MUERTOS						0				
	HERIDOS						0				
	DAÑOS MATERIALES (MILLÓNES $)						0.0150				
Túxpam - Tampico Túxpam - Lim. Edos. Ver./Tamps.	ACCIDENTES					1	1			1	
	MUERTOS					1	0			1	
	HERIDOS					0	0			3	
	DAÑOS MATERIALES (MILLÓNES $)					0.0300	0.5000			0.1500	
Tuxtepec - Ent. Palomares Lim. Edos. Oax./Ver. - Lim. Edos. Ver./Oax.	ACCIDENTES										
	MUERTOS										
	HERIDOS										
	DAÑOS MATERIALES (MILLÓNES $)										

ACCIDENTES EN PERIODOS FESTIVOS

2 0 1 7

V E R A C R U Z

CARRETERA Y TRAMO	SALDOS	AÑO NUEVO 01/01/2017 02/01/2017	5 DE FEBRERO 04/02/2017 06/02/2017	SEMANA SANTA 13/03/2017 16/03/2017	21 DE MARZO 18/03/2017 20/03/2017	DÍA DEL TRABAJO 01/05/2017 01/05/2017	5 DE MAYO 05/05/2017 07/05/2017	DÍA DE LA INDEPENDENCIA 16/09/2017 17/09/2017	DÍA DE MUERTOS 02/11/2017 02/11/2017	DÍA DE LA REVOLUCIÓN 18/11/2017 20/11/2017	NAVIDAD 25/12/2017 25/12/2017
Xalapa - Veracruz	ACCIDENTES	1		1				1		1	
	MUERTOS	0		1				0		0	
	HERIDOS	2		0				2		1	
	DAÑOS MATERIALES (MILLÓNES $)	0.0120		0.0400				0.1600		0.1000	

TOTAL DE ACCIDENTES EN PERIODOS FESTIVOS

V E R A C R U Z	ACCIDENTES	10	10	12	7	3	9	6	1	11	1
	MUERTOS	4	3	5	2	1	3	2	0	3	0
	HERIDOS	13	6	13	9	9	6	2	1	8	0
	DAÑOS MATERIALES (MILLÓNES $)	0.5620	0.6800	0.5888	0.2285	0.0900	0.8820	0.5150	0.0170	1.0390	0.0400

ACCIDENTES POR KILOMETRO
2017

CARRETERA Y TRAMO: Acatzingo - Cd. Mendoza (Cuota) Lim. Edos. Pue./Ver. - T. Der. Cd. Mendoza (MEX-150D) INICIA EN KM: 226+060 FINALIZA EN KM: 262+000

DEL KM: 226+000

AL KM: 270+000

	MUERTOS	HERIDOS	DAÑOS MATERIALES (S)		CONDUCTOR	PEATON	VEHICULO	CAMION	GANADO	A. NAT. A. R. A. L
225	1	1	528,000		2	0	0	0	0	0
	2	1	373,000		5	0	0	0	0	0
	0	0	505,000		4	0	2	0	0	0
230	0	0	1,300,000		1	0	0	0	0	0
	1	5	425,000		7	0	1	0	0	0
	0	2	1,040,000		3	0	1	0	0	0
	0	0	180,000		2	0	2	0	0	0
	0	2	532,000		2	0	4	0	0	0
235	1	7	1,990,000		6	0	8	0	0	0
K	0	0	115,000		0	0	1	0	0	0
	0	0	1,080,000		0	0	2	0	0	0
I	0	0	525,000		3	0	2	0	0	0
	1	0	108,500		3	0	1	0	0	0
S	1	3	580,000	C	1	0	1	0	0	0
	0	0	220,000		4	0	0	0	0	0
A	1	1	1,270,000	A	3	0	1	0	0	0
	0	1	1,413,000		8	0	2	0	0	0
L	2	5	1,402,000	U	8	0	1	0	0	1
	1	1	1,720,000		11	0	4	0	0	2
D	0	2	305,000	S	3	0	2	0	0	0
	0	9	480,000		4	0	1	0	0	0
O	0	0	555,000	A	4	0	0	0	0	0
	0	4	675,000		3	0	1	0	0	0
S	0	0	87,000	S	2	0	0	0	0	0
	0	0	40,000		0	0	0	1	0	0
	0	0	40,000		1	0	0	0	0	0
	0	0	30,000		1	0	0	0	0	0
	0	0	50,000		0	0	1	0	0	0
	0	0	150,000		1	0	0	0	0	0
	0	2	305,000		3	0	0	0	0	0
	0	0	20,000		1	0	0	0	0	0

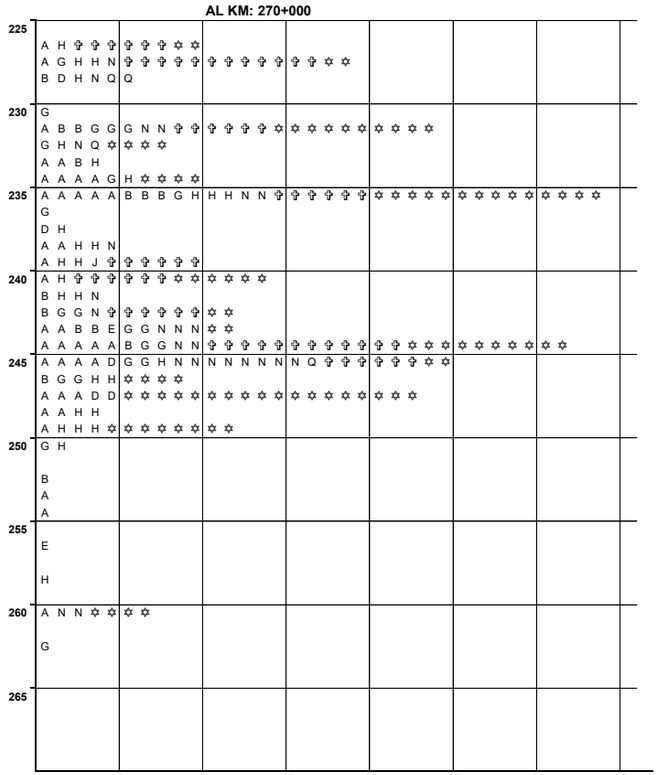

NUMERO Y CLASIFICACION DE ACCIDENTES

CLAVE	CLASIFICACION DEL ACCIDENTE	CLAVE	CLASIFICACION DEL ACCIDENTE
A	SALIDA DEL CAMINO	COLISION SOBRE EL CAMINO	
		G	OTRO VEHÍCULO MOTOR EN TRÁNSITO
SIN COLISION SOBRE EL CAMINO		**H**	OTRO VEHÍCULO MOTOR POR ALCANCE
B	VOLCADURA	**J**	VEHÍCULO MOTOR ESTACIONADO
C	CAIDA DE PASAJERO	**K**	FERROCARRIL
D	INCENDIO	**L**	BICICLETA/MOTOCICLETA
E	OTROS	**M**	ANIMAL
P	CAIDA DE CARGA	**N**	OBJETO FIJO
Q	DESPRENDIMIENTO DE REMOLQUE	**O**	OTROS OBJETOS
COLISION SOBRE EL CAMINO		**S**	SIN DATO
F	PEATÓN (ATROPELLAMIENTO)		
R	VELOCIDAD EXCESIVA	ACCIDENTES EQUIVALENTES A DAÑOS MATERIALES	
		✝	UN MUERTO = 6 ACCIDENTES
		✡	UN HERIDO = 2 ACCIDENTES

ACCIDENTES POR KILOMETRO
2017

CARRETERA Y TRAMO: Amozoc - Perote (Cuota) Lim. Edos. Pue./Ver. - T. C. Lib. de Perote (MEX-140D) **INICIA EN KM: 90+000** **FINALIZA EN KM: 104+500**

DEL KM: 90+000
AL KM: 104+500

SALDOS	MUERTOS	HERIDOS	DAÑOS MATERIALES (S)	CAUSAS	CONDUCTOR	PEATONES	VEHICULO	CAMINO	GANADO	A. NAT. UR. AL	KILOMETRO
	0	4	40,000		1	0	0	0	0	0	
	1	2	65,000		2	0	0	0	0	0	
	0	1	30,000		1	0	0	0	0	0	
	0	1	200,000		1	0	0	0	0	0	
	1	3	60,000		1	0	0	0	0	0	
	0	3	80,000		2	0	0	0	0	0	

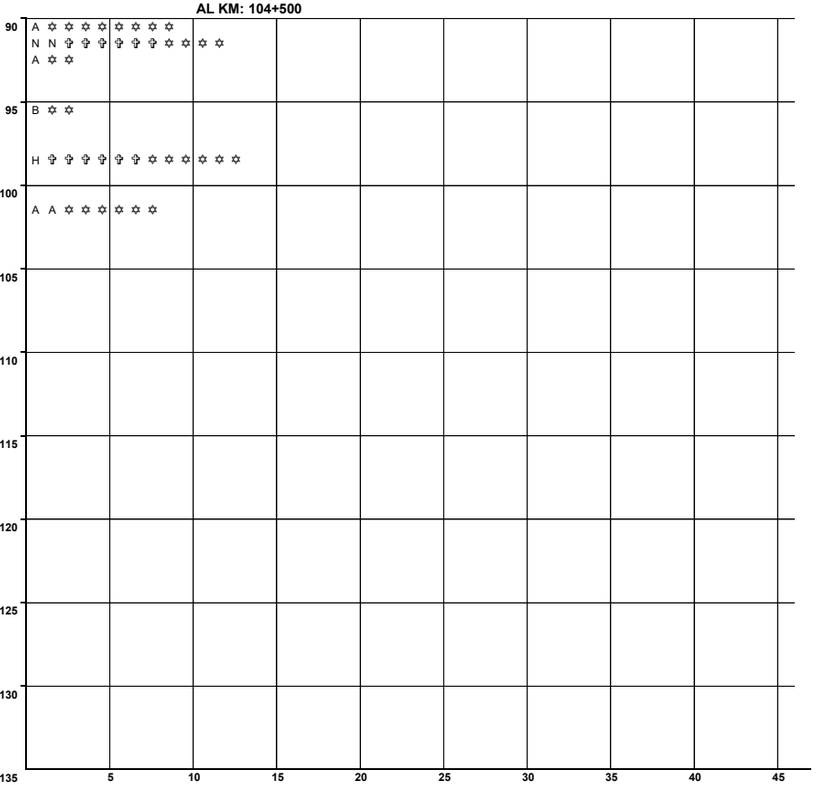

N U M E R O Y C L A S I F I C A C I O N D E A C C I D E N T E S

CLAVE	CLASIFICACION DEL ACCIDENTE	CLAVE	CLASIFICACION DEL ACCIDENTE
A	SALIDA DEL CAMINO	COLISION SOBRE EL CAMINO	
		G	OTRO VEHÍCULO MOTOR EN TRÁNSITO
SIN COLISION SOBRE EL CAMINO		**H**	OTRO VEHÍCULO MOTOR POR ALCANCE
B	VOLCADURA	**J**	VEHÍCULO MOTOR ESTACIONADO
C	CAIDA DE PASAJERO	**K**	FERROCARRIL
D	INCENDIO	**L**	BICICLETA/MOTOCICLETA
E	OTROS	**M**	ANIMAL
P	CAIDA DE CARGA	**N**	OBJETO FIJO
Q	DESPRENDIMIENTO DE REMOLQUE	**O**	OTROS OBJETOS
COLISION SOBRE EL CAMINO		**S**	SIN DATO
F	PEATÓN (ATROPELLAMIENTO)		
R	VELOCIDAD EXCESIVA	ACCIDENTES EQUIVALENTES A DAÑOS MATERIALES	
		✟	UN MUERTO = 6 ACCIDENTES
		✡	UN HERIDO = 2 ACCIDENTES

ACCIDENTES POR KILOMETRO
2017

CARRETERA Y TRAMO: Cd. Mendoza - Córdoba (Cuota) (MEX-150D) INICIA EN KM: 262+000 FINALIZA EN KM: 301+100

DEL KM: 262+000
AL KM: 305+000

SALDOS: MUERTOS	SALDOS: HERIDOS	SALDOS: DAÑOS MATERIALES (S)	CAUSAS: CONDUCTOR	CAUSAS: PEAT. O PAS.	CAUSAS: VEHICULO	CAUSAS: CAMINO	CAUSAS: GANADO	CAUSAS: A. NATURAL	KILOMETRO	NUMERO Y CLASIFICACION DE ACCIDENTES
									260	
0	2	87,000	1	0	2	0	0	0		N N N ✡ ✡ ✡ ✡
0	0	250,000	3	0	1	0	0	0		B N N O
0	0	291,000	4	0	1	0	0	0		G G H H N
0	2	1,035,000	8	0	1	0	0	0	265	A A B B B G N N Q ✡ ✡ ✡ ✡
0	0	25,000	1	0	1	0	0	0		N N
2	10	247,000	6	0	0	0	0	0		A A A A A N ✞ ✞ ✞ ✞ ✞ ✞ ✞ ✞ ✞ ✞ ✞ ✞ ✡
0	8	535,000	9	0	0	0	0	0		A A G G G G L L N ✡ ✡ ✡ ✡ ✡ ✡ ✡ ✡ ✡ ✡ ✡ ✡ ✡ ✡ ✡ ✡
0	2	170,000	2	0	0	0	0	0	270	A G ✡ ✡ ✡ ✡
0	0	35,000	0	0	1	0	0	0		N
0	1	225,000	2	0	0	0	0	0		G H ✡ ✡
0	0	305,000	3	0	1	0	0	0		D G G H
1	5	303,000	5	0	0	0	0	0	275	G H H H L ✞ ✞ ✞ ✞ ✞ ✞ ✡ ✡ ✡ ✡ ✡ ✡ ✡ ✡ ✡ ✡
0	3	190,000	3	0	1	0	0	0		A E G H ✡ ✡ ✡ ✡ ✡ ✡
0	0	60,000	1	0	0	0	0	0		H
0	0	35,000	2	0	0	0	0	0	280	G G
0	4	330,000	3	0	0	0	0	0		G G H ✡ ✡ ✡ ✡ ✡ ✡ ✡ ✡
0	1	380,000	5	0	0	0	0	0		A G H N N ✡ ✡
1	6	1,072,700	11	0	0	1	0	0		E E G G H H H H H H H L ✞ ✞ ✞ ✞ ✞ ✞ ✡ ✡ ✡ ✡ ✡ ✡ ✡ ✡ ✡ ✡ ✡ ✡
									285	
0	0	185,000	3	0	0	0	0	0		H J N
0	0	80,000	4	0	1	0	0	0		A D G G G
0	0	75,000	1	0	0	0	0	0		A
0	2	295,000	7	0	0	0	0	0		G G H H J N N ✡ ✡ ✡ ✡
1	6	321,000	5	1	0	0	0	0	290	E F G H H N ✞ ✞ ✞ ✞ ✞ ✞ ✡ ✡ ✡ ✡ ✡ ✡ ✡ ✡ ✡ ✡ ✡ ✡
0	2	45,000	3	0	0	0	0	0		A N N ✡ ✡ ✡ ✡
1	6	513,000	7	0	0	0	0	0		A A G G H H L ✞ ✞ ✞ ✞ ✞ ✞ ✡ ✡ ✡ ✡ ✡ ✡ ✡ ✡ ✡ ✡ ✡ ✡
0	1	265,000	1	0	2	0	0	1		A H H N ✡ ✡
0	1	90,000	2	0	1	0	0	0		A H N ✡ ✡
0	1	100,000	0	0	1	0	0	0	295	D ✡ ✡
0	3	425,000	3	0	2	0	0	0		B H H N N ✡ ✡ ✡ ✡ ✡ ✡
2	9	846,000	6	0	1	0	0	0		G G H H H H N ✞ ✞ ✞ ✞ ✞ ✞ ✞ ✞ ✞ ✞ ✞ ✞ ✡ ✡ ✡ ✡ ✡ ✡ ✡ ✡ ✡ ✡ ✡ ✡ ✡ ✡ ✡ ✡ ✡ ✡
0	1	18,000	1	0	0	0	0	0		O ✡ ✡
1	0	153,000	3	0	0	0	0	0		A B F ✞ ✞ ✞ ✞ ✞ ✞
0	3	690,000	3	0	0	0	0	0	300	A A G ✡ ✡ ✡ ✡ ✡ ✡
0	1	25,000	1	0	0	0	0	0		N ✡ ✡
									305	

Scale: 5 10 15 20 25 30 35 40

N U M E R O Y C L A S I F I C A C I O N D E A C C I D E N T E S

CLAVE	CLASIFICACIÓN DEL ACCIDENTE	CLAVE	CLASIFICACIÓN DEL ACCIDENTE
A	SALIDA DEL CAMINO	COLISION SOBRE EL CAMINO	
		G	OTRO VEHÍCULO MOTOR EN TRÁNSITO
SIN COLISION SOBRE EL CAMINO		**H**	OTRO VEHÍCULO MOTOR POR ALCANCE
B	VOLCADURA	**J**	VEHÍCULO MOTOR ESTACIONADO
C	CAIDA DE PASAJERO	**K**	FERROCARRIL
D	INCENDIO	**L**	BICICLETA/MOTOCICLETA
E	OTROS	**M**	ANIMAL
P	CAIDA DE CARGA	**N**	OBJETO FIJO
Q	DESPRENDIMIENTO DE REMOLQUE	**O**	OTROS OBJETOS
COLISION SOBRE EL CAMINO		**S**	SIN DATO
F	PEATÓN (ATROPELLAMIENTO)		
R	VELOCIDAD EXCESIVA	ACCIDENTES EQUIVALENTES A DAÑOS MATERIALES	
		✞	UN MUERTO = 6 ACCIDENTES
		✡	UN HERIDO = 2 ACCIDENTES

ACCIDENTES POR KILOMETRO
2017

CARRETERA Y TRAMO: Córdoba - Ent. Boticaria (MEX-150) INICIA EN KM: 0+000 FINALIZA EN KM: 117+060

DEL KM: 0+000
AL KM: 45+000

MUERTOS	HERIDOS	DAÑOS MATERIALES (S)	CONDUCTOR	PEATONES	VEHICULOS	CAMINO	GANADO	A. NAT. UR. AL
00	02	800,000 200,000	12	00	00	00	00	00

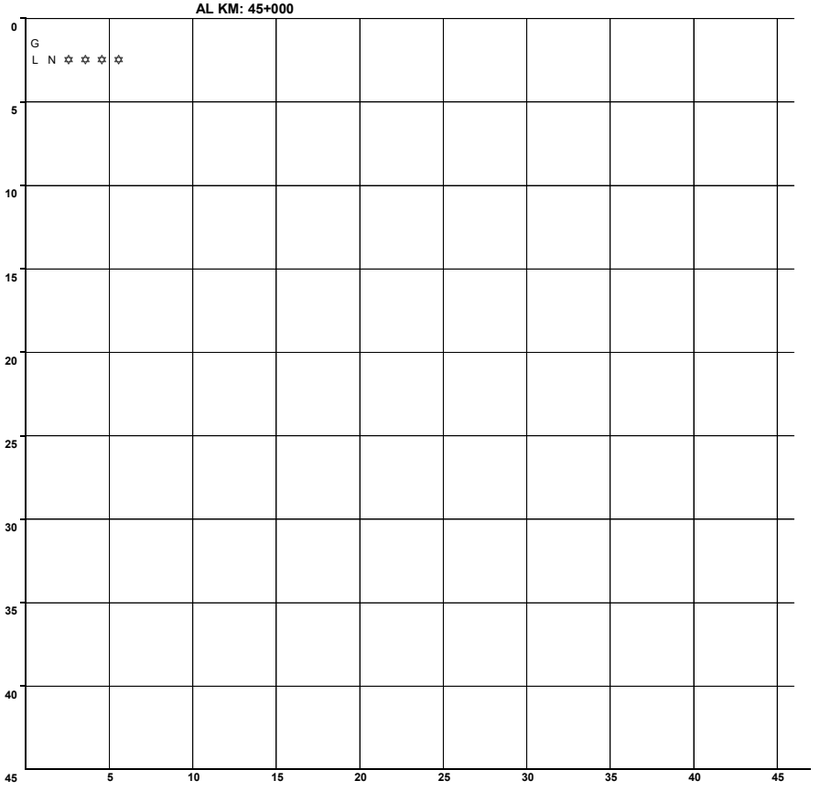

N U M E R O Y C L A S I F I C A C I O N D E A C C I D E N T E S

CLAVE	CLASIFICACION DEL ACCIDENTE
A	SALIDA DEL CAMINO
SIN COLISION SOBRE EL CAMINO	
B	VOLCADURA
C	CAIDA DE PASAJERO
D	INCENDIO
E	OTROS
P	CAIDA DE CARGA
Q	DESPRENDIMIENTO DE REMOLQUE
COLISION SOBRE EL CAMINO	
F	PEATÓN (ATROPELLAMIENTO)
R	VELOCIDAD EXCESIVA

CLAVE	CLASIFICACION DEL ACCIDENTE
COLISION SOBRE EL CAMINO	
G	OTRO VEHÍCULO MOTOR EN TRÁNSITO
H	OTRO VEHÍCULO MOTOR POR ALCANCE
J	VEHÍCULO MOTOR ESTACIONADO
K	FERROCARRIL
L	BICICLETA/MOTOCICLETA
M	ANIMAL
N	OBJETO FIJO
O	OTROS OBJETOS
S	SIN DATO

ACCIDENTES EQUIVALENTES A DAÑOS MATERIALES
✟ UN MUERTO = 6 ACCIDENTES
✡ UN HERIDO = 2 ACCIDENTES

ACCIDENTES POR KILOMETRO
2017

CARRETERA Y TRAMO: Córdoba - Veracruz (Cuota) (MEX-150D) INICIA EN KM: 0+000 FINALIZA EN KM: 98+000

DEL KM: 0+000
AL KM: 45+000

KILOMETRO	SALDOS: MUERTOS	HERIDOS	DAÑOS MATERIALES (S)	CAUSAS: CONDUCTOR	PEATON	VEHICULO	CAMINO	GANADO	A. NAT.	NUMERO Y CLASIFICACION DE ACCIDENTES
0	0	0	15,000	1	0	0	0	0	0	A
	0	1	610,000	2	0	0	0	0	0	A F ✡ ✡
	0	0	30,000	0	0	1	0	0	0	G
5										
	0	0	200,000	1	0	0	0	0	0	B
	0	0	11,000	1	0	0	0	0	0	H
	0	0	180,000	1	0	0	0	0	0	H
10										
	0	1	80,000	2	0	0	0	0	0	A G ✡ ✡
	0	3	83,000	3	0	0	0	0	0	G G L ✡ ✡ ✡ ✡ ✡ ✡
	0	0	65,000	0	0	1	0	0	0	N
15	0	0	10,000	1	0	0	0	0	0	A
	0	0	150,000	1	0	0	0	0	0	G
20	0	0	165,000	2	0	0	0	0	0	G N
25	0	3	500,000	0	0	1	0	0	0	A ✡ ✡ ✡ ✡ ✡ ✡
30	2	12	295,000	2	0	1	0	0	0	A G G ✝ ✝ ✝ ✝ ✝ ✝ ✝ ✝ ✝ ✝ ✝ ✝ ✡
35	0	0	70,000	0	0	2	0	0	0	D O
	0	2	50,000	1	0	0	0	0	0	A ✡ ✡ ✡ ✡
40										
	0	1	40,000	1	0	1	0	0	0	N Q ✡ ✡
	1	1	40,000	1	0	0	0	0	0	A ✝ ✝ ✝ ✝ ✝ ✝ ✡ ✡
	0	0	60,000	1	0	0	0	0	0	G
45										

Scale: 5 10 15 20 25 30 35 40

NUMERO Y CLASIFICACION DE ACCIDENTES

CLAVE	CLASIFICACIÓN DEL ACCIDENTE	CLAVE	CLASIFICACIÓN DEL ACCIDENTE
A	SALIDA DEL CAMINO		COLISION SOBRE EL CAMINO
		G	OTRO VEHÍCULO MOTOR EN TRÁNSITO
	SIN COLISION SOBRE EL CAMINO	**H**	OTRO VEHÍCULO MOTOR POR ALCANCE
B	VOLCADURA	**J**	VEHÍCULO MOTOR ESTACIONADO
C	CAIDA DE PASAJERO	**K**	FERROCARRIL
D	INCENDIO	**L**	BICICLETA/MOTOCICLETA
E	OTROS	**M**	ANIMAL
P	CAIDA DE CARGA	**N**	OBJETO FIJO
Q	DESPRENDIMIENTO DE REMOLQUE	**O**	OTROS OBJETOS
	COLISION SOBRE EL CAMINO	**S**	SIN DATO
F	PEATÓN (ATROPELLAMIENTO)		
R	VELOCIDAD EXCESIVA		ACCIDENTES EQUIVALENTES A DAÑOS MATERIALES
		✝	UN MUERTO = 6 ACCIDENTES
		✡	UN HERIDO = 2 ACCIDENTES

DEL KM: 45+000
AL KM: 90+000

KILOMETRO	SALDOS: MUERTOS	HERIDOS	DAÑOS MATERIALES (S)	CAUSAS: CONDUCTOR	PEATON	VEHICULO	CAMINO	GANADO	A. NAT.	NUMERO Y CLASIFICACION DE ACCIDENTES
45										
	0	1	40,000	1	0	0	0	0	0	N ✡ ✡
	1	1	110,000	4	0	0	0	0	0	E G L N ✝ ✝ ✝ ✝ ✝ ✝ ✡ ✡
	0	9	30,000	1	0	0	0	0	0	N ✡ ✡ ✡ ✡ ✡ ✡ ✡ ✡ ✡ ✡ ✡ ✡ ✡ ✡ ✡ ✡ ✡ ✡
50										
	0	5	90,000	1	0	0	0	0	0	N ✡ ✡ ✡ ✡ ✡ ✡ ✡ ✡ ✡ ✡
	0	0	25,000	1	0	0	0	0	0	N
	2	1	145,000	2	0	0	0	0	0	B N ✝ ✝ ✝ ✝ ✝ ✝ ✝ ✝ ✝ ✝ ✝ ✝ ✡ ✡
55										
	0	0	150,000	1	0	0	0	0	0	A
	0	3	50,000	1	0	0	0	0	0	B ✡ ✡ ✡ ✡ ✡ ✡
	1	0	700,000	1	0	0	0	0	0	J ✝ ✝ ✝ ✝ ✝ ✝
	0	0	40,000	1	0	0	0	0	0	A
60										
	0	0	60,000	1	0	0	0	0	0	G
65										
	0	0	70,000	0	0	0	0	1	0	M
	0	1	590,000	2	0	0	0	0	0	A N ✡ ✡
	0	0	30,000	1	0	0	0	0	0	A
	0	0	20,000	1	0	0	0	0	0	A
70										
75	0	2	30,000	1	0	0	0	0	0	N ✡ ✡ ✡ ✡
	5	0	45,000	1	0	0	0	0	0	A ✝
80										
	0	1	30,000	1	0	0	0	0	0	A ✡ ✡
85	0	2	100,000	1	0	0	0	0	0	A ✡ ✡ ✡ ✡
	0	1	25,000	1	0	0	0	0	0	A ✡ ✡
	0	2	140,000	1	0	0	0	0	0	G ✡ ✡ ✡ ✡
90										

Scale: 5 10 15 20 25 30 35

NUMERO Y CLASIFICACION DE ACCIDENTES

CLAVE	CLASIFICACIÓN DEL ACCIDENTE	CLAVE	CLASIFICACIÓN DEL ACCIDENTE
A	SALIDA DEL CAMINO		COLISION SOBRE EL CAMINO
		G	OTRO VEHÍCULO MOTOR EN TRÁNSITO
	SIN COLISION SOBRE EL CAMINO	**H**	OTRO VEHÍCULO MOTOR POR ALCANCE
B	VOLCADURA	**J**	VEHÍCULO MOTOR ESTACIONADO
C	CAIDA DE PASAJERO	**K**	FERROCARRIL
D	INCENDIO	**L**	BICICLETA/MOTOCICLETA
E	OTROS	**M**	ANIMAL
P	CAIDA DE CARGA	**N**	OBJETO FIJO
Q	DESPRENDIMIENTO DE REMOLQUE	**O**	OTROS OBJETOS
	COLISION SOBRE EL CAMINO	**S**	SIN DATO
F	PEATÓN (ATROPELLAMIENTO)		
R	VELOCIDAD EXCESIVA		ACCIDENTES EQUIVALENTES A DAÑOS MATERIALES
		✝	UN MUERTO = 6 ACCIDENTES
		✡	UN HERIDO = 2 ACCIDENTES

ACCIDENTES POR KILOMETRO
2017

CARRETERA Y TRAMO: Fortín - Conejos (MEX-125) **INICIA EN KM: 0+000** **FINALIZA EN KM: 107+500**

DEL KM: 0+000
AL KM: 45+000

MUERTOS	HERIDOS	DAÑOS MATERIALES (S)	COND UCTOR	PEATONES	VEHICULOS	CAMIONES	GANADO	A. NA. TUR AL.
0	1	40,000	1	0	0	0	0	0
0	0	5,000	1	0	0	0	0	0
0	0	5,000	1	0	0	0	0	0
0	0	40,000	1	0	0	0	0	0
0	5	328,000	6	0	0	0	0	0
0	0	52,000	2	0	0	0	0	0
2	1	120,000	1	0	0	0	0	0
0	0	40,000	1	0	0	0	0	0
0	2	70,000	2	0	0	0	0	0
0	0	5,000	0	0	1	0	0	0
0	1	21,000	2	0	0	0	0	0
0	0	20,000	1	0	0	0	0	0
0	3	30,000	1	0	0	0	0	0
0	0	70,000	1	0	0	0	0	0

SALDOS — CAUSAS

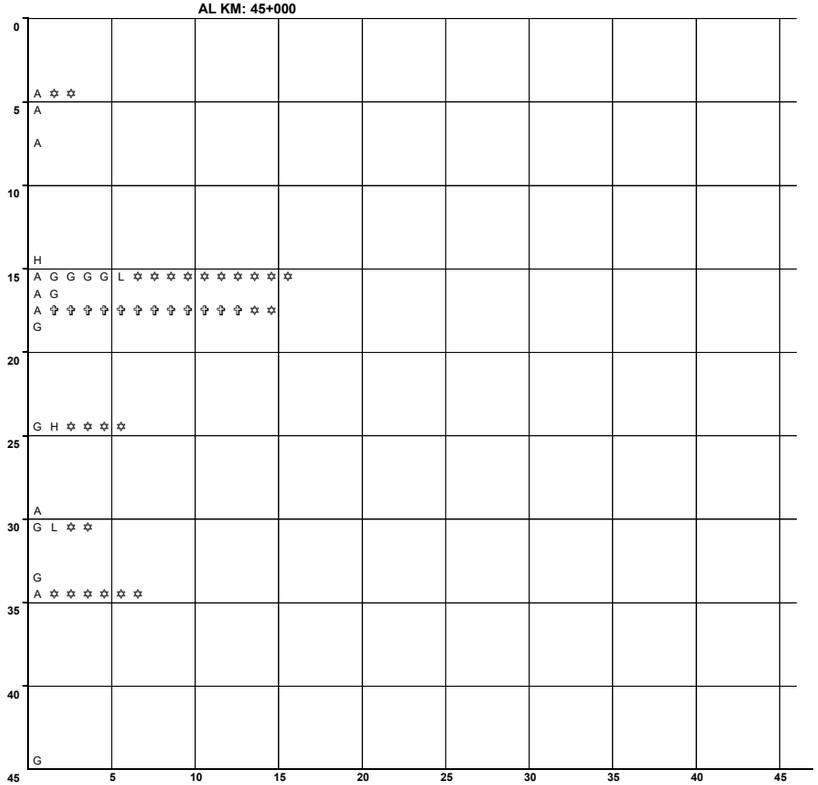

N U M E R O Y C L A S I F I C A C I O N D E A C C I D E N T E S

CLAVE	CLASIFICACION DEL ACCIDENTE	CLAVE	CLASIFICACION DEL ACCIDENTE
A	SALIDA DEL CAMINO	COLISION SOBRE EL CAMINO	
		G	OTRO VEHÍCULO MOTOR EN TRÁNSITO
SIN COLISION SOBRE EL CAMINO		**H**	OTRO VEHÍCULO MOTOR POR ALCANCE
B	VOLCADURA	**J**	VEHÍCULO MOTOR ESTACIONADO
C	CAIDA DE PASAJERO	**K**	FERROCARRIL
D	INCENDIO	**L**	BICICLETA/MOTOCICLETA
E	OTROS	**M**	ANIMAL
P	CAIDA DE CARGA	**N**	OBJETO FIJO
Q	DESPRENDIMIENTO DE REMOLQUE	**O**	OTROS OBJETOS
COLISION SOBRE EL CAMINO		**S**	SIN DATO
F	PEATÓN (ATROPELLAMIENTO)		
R	VELOCIDAD EXCESIVA	ACCIDENTES EQUIVALENTES A DAÑOS MATERIALES	
		✞	UN MUERTO = 6 ACCIDENTES
		✡	UN HERIDO = 2 ACCIDENTES

DEL KM: 45+000
AL KM: 90+000

MUERTOS	HERIDOS	DAÑOS MATERIALES (S)	CONDUCTOR	PEATONES	VEHICULOS	CAMIONES	GANADO	A. NA. TUR AL.
0	0	65,000	1	0	0	0	0	0
2	3	152,000	2	0	0	0	0	0
0	0	10,000	1	0	0	0	0	0
4	8	258,000	1	0	0	0	0	0

SALDOS — CAUSAS

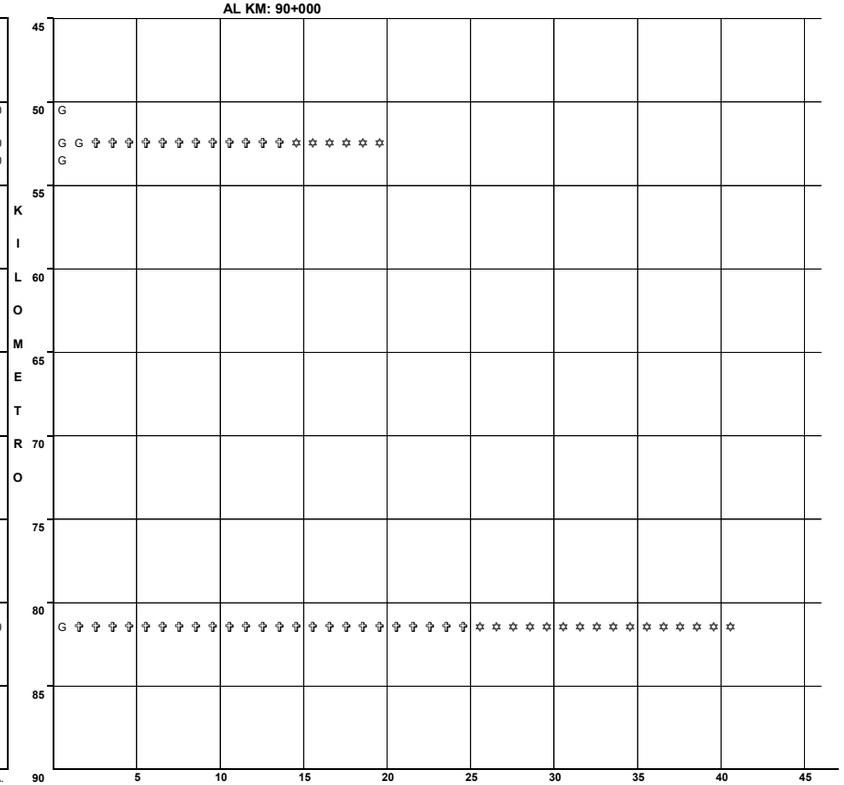

N U M E R O Y C L A S I F I C A C I O N D E A C C I D E N T E S

CLAVE	CLASIFICACION DEL ACCIDENTE	CLAVE	CLASIFICACION DEL ACCIDENTE
A	SALIDA DEL CAMINO	COLISION SOBRE EL CAMINO	
		G	OTRO VEHÍCULO MOTOR EN TRÁNSITO
SIN COLISION SOBRE EL CAMINO		**H**	OTRO VEHÍCULO MOTOR POR ALCANCE
B	VOLCADURA	**J**	VEHÍCULO MOTOR ESTACIONADO
C	CAIDA DE PASAJERO	**K**	FERROCARRIL
D	INCENDIO	**L**	BICICLETA/MOTOCICLETA
E	OTROS	**M**	ANIMAL
P	CAIDA DE CARGA	**N**	OBJETO FIJO
Q	DESPRENDIMIENTO DE REMOLQUE	**O**	OTROS OBJETOS
COLISION SOBRE EL CAMINO		**S**	SIN DATO
F	PEATÓN (ATROPELLAMIENTO)		
R	VELOCIDAD EXCESIVA	ACCIDENTES EQUIVALENTES A DAÑOS MATERIALES	
		✞	UN MUERTO = 6 ACCIDENTES
		✡	UN HERIDO = 2 ACCIDENTES

ACCIDENTES POR KILOMETRO
2017

CARRETERA Y TRAMO: Fortín - Conejos (MEX-125) INICIA EN KM: 0+000 FINALIZA EN KM: 107+500

DEL KM: 90+000
AL KM: 107+500



MUERTOS	HERIDOS	DAÑOS MATERIALES (S)	CONDUCTOR	PEATONES	VEHICULOS	CAMINO	GANADO	A. ANT. A.	A. ANT. A.
0	0	20,000	1	0	0	0	0	0	

N U M E R O Y C L A S I F I C A C I O N D E A C C I D E N T E S

CLAVE	CLASIFICACION DEL ACCIDENTE	CLAVE	CLASIFICACION DEL ACCIDENTE
A	SALIDA DEL CAMINO	COLISION SOBRE EL CAMINO	
		G	OTRO VEHÍCULO MOTOR EN TRÁNSITO
SIN COLISION SOBRE EL CAMINO		**H**	OTRO VEHÍCULO MOTOR POR ALCANCE
B	VOLCADURA	**J**	VEHÍCULO MOTOR ESTACIONADO
C	CAIDA DE PASAJERO	**K**	FERROCARRIL
D	INCENDIO	**L**	BICICLETA/MOTOCICLETA
E	OTROS	**M**	ANIMAL
P	CAIDA DE CARGA	**N**	OBJETO FIJO
Q	DESPRENDIMIENTO DE REMOLQUE	**O**	OTROS OBJETOS
COLISION SOBRE EL CAMINO		**S**	SIN DATO
F	PEATÓN (ATROPELLAMIENTO)		
R	VELOCIDAD EXCESIVA	ACCIDENTES EQUIVALENTES A DAÑOS MATERIALES	
		✝	UN MUERTO = 6 ACCIDENTES
		✡	UN HERIDO = 2 ACCIDENTES

ACCIDENTES POR KILOMETRO
2017

CARRETERA Y TRAMO: La Tinaja - Cosoleacaque (Cuota) E.A. (Córdoba - Veracruz) - E.A. (Sayula - Cosoleacaque) (MEX-145D)   INICIA EN KM: 0+000   FINALIZA EN KM: 188+000

DEL KM: 0+000
AL KM: 45+000

KILOMETRO	SALDOS: MUERTOS	SALDOS: HERIDOS	SALDOS: DAÑOS MATERIALES (S)	CAUSAS: CONDUCTOR	CAUSAS: PEATON O PASAJEROS	CAUSAS: VEHICULO	CAUSAS: CAMINO	CAUSAS: GANADO	CAUSAS: A. NATURAL	NUMERO Y CLASIFICACION DE ACCIDENTES
0	1	5	375,000	6	0	1	0	1	0	A A B B N N N Q ✞ ✞ ✞ ✞ ✞ ✞ ✡ ✡ ✡ ✡ ✡ ✡ ✡ ✡ ✡ ✡
1	0	0	550	1	0	0	0	0	0	G
3	0	0	270,000	2	0	0	0	0	0	G H
4	0	0	150,000	0	0	0	0	1	0	A
5	0	2	805,000	2	0	0	0	0	0	H H ✡ ✡ ✡ ✡
6	0	1	40,000	1	0	0	0	0	0	B ✡ ✡
7	5	0	90,000	1	0	0	0	0	0	A ✞
9	0	0	100,000	0	0	1	0	0	0	Q
11	0	1	80,000	1	0	0	0	0	0	H ✡ ✡
12	0	1	17,000	1	0	0	0	0	0	H ✡ ✡
14	0	0	70,000	0	0	2	0	0	0	B Q
15	0	0	160,000	1	0	1	0	0	0	E L
16	0	0	100,000	1	0	0	0	0	0	A
18	0	2	53,000	2	0	0	0	0	0	A G ✡ ✡ ✡ ✡
19	0	0	190,000	0	0	2	0	0	0	A A
21	0	0	140,000	2	0	0	0	0	0	A A
22	0	1	3,000	1	0	0	0	0	0	L ✡ ✡
23	2	2	220,000	2	0	0	0	0	0	H H ✞ ✞ ✞ ✞ ✞ ✞ ✞ ✞ ✞ ✞ ✞ ✞ ✡ ✡ ✡ ✡
24	0	4	50,000	1	0	0	0	0	0	A ✡ ✡ ✡ ✡ ✡ ✡ ✡ ✡
26	1	0	850,000	4	0	0	0	0	0	A A A G ✞ ✞ ✞ ✞ ✞ ✞
27	0	0	200,000	1	0	0	0	0	0	A
28	0	0	30,000	1	0	0	0	0	0	A
29	2	0	5,000	1	1	0	0	0	0	F L ✞ ✞ ✞ ✞ ✞ ✞ ✞ ✞ ✞ ✞ ✞ ✞
30	0	0	15,000	1	0	0	0	0	0	A
31	1	0	860,000	2	0	0	2	0	0	A A A A ✞ ✞ ✞ ✞ ✞ ✞
32	0	0	270,000	2	0	1	1	0	0	A A A Q
33	0	0	65,000	1	0	0	0	0	0	L
34	1	4	280,000	2	0	2	0	0	0	A A A J ✞ ✞ ✞ ✞ ✞ ✞ ✡ ✡ ✡ ✡ ✡ ✡ ✡ ✡
35	0	3	160,000	1	0	0	0	1	0	A M ✡ ✡ ✡ ✡ ✡ ✡
36	1	0	3,000	0	1	0	0	0	0	F ✞ ✞ ✞ ✞ ✞ ✞
38	0	0	90,000	1	0	1	0	0	0	A J
39	0	1	3,055,000	2	0	1	0	1	0	A M N N ✡ ✡
41	0	0	30,000	0	0	1	0	0	0	A
42	2	0	40,000	1	0	0	0	0	0	A ✞ ✞ ✞ ✞ ✞ ✞ ✞ ✞ ✞ ✞ ✞ ✞
44	0	0	145,000	3	0	0	0	0	0	G H N

NUMERO Y CLASIFICACION DE ACCIDENTES (escala: 5, 10, 15, 20, 25, 30, 35)

CLAVE	CLASIFICACIÓN DEL ACCIDENTE	CLAVE	CLASIFICACIÓN DEL ACCIDENTE
A	SALIDA DEL CAMINO		COLISION SOBRE EL CAMINO
		G	OTRO VEHÍCULO MOTOR EN TRÁNSITO
	SIN COLISION SOBRE EL CAMINO	H	OTRO VEHÍCULO MOTOR POR ALCANCE
B	VOLCADURA	J	VEHÍCULO MOTOR ESTACIONADO
C	CAIDA DE PASAJERO	K	FERROCARRIL
D	INCENDIO	L	BICICLETA/MOTOCICLETA
E	OTROS	M	ANIMAL
P	CAIDA DE CARGA	N	OBJETO FIJO
Q	DESPRENDIMIENTO DE REMOLQUE	O	OTROS OBJETOS
	COLISION SOBRE EL CAMINO	S	SIN DATO
F	PEATÓN (ATROPELLAMIENTO)		
R	VELOCIDAD EXCESIVA		ACCIDENTES EQUIVALENTES A DAÑOS MATERIALES
		✞	UN MUERTO = 6 ACCIDENTES
		✡	UN HERIDO = 2 ACCIDENTES

DEL KM: 45+000
AL KM: 90+000

KILOMETRO	SALDOS: MUERTOS	SALDOS: HERIDOS	SALDOS: DAÑOS MATERIALES (S)	CAUSAS: CONDUCTOR	CAUSAS: PEATON O PASAJEROS	CAUSAS: VEHICULO	CAUSAS: CAMINO	CAUSAS: GANADO	CAUSAS: A. NATURAL	NUMERO Y CLASIFICACION DE ACCIDENTES
46	0	0	70,000	2	0	0	0	0	0	A N
47	2	6	190,000	1	0	1	0	0	0	A E ✞ ✞ ✞ ✞ ✞ ✞ ✞ ✞ ✞ ✞ ✞ ✞ ✡ ✡ ✡ ✡ ✡ ✡ ✡ ✡ ✡ ✡ ✡ ✡
49	1	0	80,000	0	1	0	0	0	0	F ✞ ✞ ✞ ✞ ✞ ✞
52	0	3	15,000	0	0	1	0	0	0	A ✡ ✡ ✡ ✡ ✡ ✡
60	1	0	913,000	5	0	0	0	0	0	A A A B G ✞ ✞ ✞ ✞ ✞ ✞
61	0	1	35,000	0	0	1	0	0	0	G ✡ ✡
68	0	2	160,000	2	0	1	0	0	0	A A A ✡ ✡ ✡ ✡
70	0	1	1,000,000	1	0	0	0	0	0	G ✡ ✡
71	0	0	300,000	1	0	0	0	0	0	A
73	0	1	60,000	1	0	0	0	0	0	A ✡ ✡
75	0	3	20,000	1	0	0	0	0	0	A ✡ ✡ ✡ ✡ ✡ ✡
77	0	2	415,000	4	0	0	0	0	0	A A H H ✡ ✡ ✡ ✡
79	0	1	400,000	1	0	0	0	0	0	A ✡ ✡
80	0	0	2,950,000	1	0	0	1	0	0	D H
81	1	0	120,000	1	0	0	0	0	0	H ✞ ✞ ✞ ✞ ✞ ✞
83	0	4	453,000	3	0	1	0	0	0	G H H H ✡ ✡ ✡ ✡ ✡ ✡ ✡ ✡
84	0	0	150,000	1	0	0	0	0	0	H
85	0	0	50,000	1	0	0	0	0	0	A
87	0	2	1,010,000	4	0	0	0	0	0	A A H H ✡ ✡ ✡ ✡
89	0	0	300,000	0	0	1	0	0	0	D

NUMERO Y CLASIFICACION DE ACCIDENTES (escala: 5, 10, 15, 20, 25, 30, 35, 40, 45)

CLAVE	CLASIFICACIÓN DEL ACCIDENTE	CLAVE	CLASIFICACIÓN DEL ACCIDENTE
A	SALIDA DEL CAMINO		COLISION SOBRE EL CAMINO
		G	OTRO VEHÍCULO MOTOR EN TRÁNSITO
	SIN COLISION SOBRE EL CAMINO	H	OTRO VEHÍCULO MOTOR POR ALCANCE
B	VOLCADURA	J	VEHÍCULO MOTOR ESTACIONADO
C	CAIDA DE PASAJERO	K	FERROCARRIL
D	INCENDIO	L	BICICLETA/MOTOCICLETA
E	OTROS	M	ANIMAL
P	CAIDA DE CARGA	N	OBJETO FIJO
Q	DESPRENDIMIENTO DE REMOLQUE	O	OTROS OBJETOS
	COLISION SOBRE EL CAMINO	S	SIN DATO
F	PEATÓN (ATROPELLAMIENTO)		
R	VELOCIDAD EXCESIVA		ACCIDENTES EQUIVALENTES A DAÑOS MATERIALES
		✞	UN MUERTO = 6 ACCIDENTES
		✡	UN HERIDO = 2 ACCIDENTES

ACCIDENTES POR KILOMETRO
2017

CARRETERA Y TRAMO: La Tinaja - Cosoleacaque (Cuota) E.A. (Córdoba - Veracruz) - E.A. (Sayula - Cosoleacaque) (MEX-145D) INICIA EN KM: 0+000 FINALIZA EN KM: 188+000

DEL KM: 90+000
AL KM: 135+000

Muertos	Heridos	Daños Materiales (S)	Colisión	Pasajero	Vuelcos	Incendio	Caída de carga	Animal	Objeto fijo	Otros
0	0	60,000	1	0	0	1	0	0	A H	
0	0	40,000	0	0	1	0	0	0	D	
0	2	30,000	1	0	0	0	0	0	A ✡ ✡ ✡ ✡	
4	0	140,000	2	0	0	0	0	0	G L ✟	
1	0	10,000	1	0	0	0	0	0	L ✟ ✟ ✟ ✟ ✟ ✟	
0	1	350,000	1	0	0	0	0	0	H ✡ ✡	
0	4	280,000	3	0	0	0	0	0	H J J ✡ ✡ ✡ ✡ ✡ ✡ ✡ ✡ ✡ ✡	
0	5	260,000	3	0	0	1	0	0	A A A A ✡ ✡ ✡ ✡ ✡ ✡ ✡ ✡ ✡ ✡ ✡	
0	0	50,000	1	0	0	0	0	0	H	
0	1	260,000	2	0	0	0	0	0	A N ✡ ✡	
0	0	70,000	1	0	0	0	0	0	N	
0	1	40,000	0	0	1	0	0	0	B ✡ ✡	
0	0	10,000	1	0	0	0	0	0	A	
0	3	240,000	2	0	0	0	0	0	A G ✡ ✡ ✡ ✡ ✡ ✡ ✡	
0	1	215,000	1	0	0	0	0	0	H ✡ ✡	
0	0	30,000	0	0	0	0	1	0	M	
1	0	40,000	1	0	0	0	0	0	A ✟ ✟ ✟ ✟ ✟ ✟	
0	0	120,000	1	0	0	0	0	0	G	
1	5	50,000	1	0	0	0	0	0	A ✟ ✟ ✟ ✟ ✟ ✟ ✡ ✡ ✡ ✡ ✡ ✡ ✡ ✡ ✡	
0	0	40,000	1	0	0	0	0	0	A	
0	0	140,000	1	0	0	0	0	0	H	
0	0	900,000	2	0	0	0	0	0	H H	
1	2	55,000	2	0	0	0	0	0	F N ✟ ✟ ✟ ✟ ✟ ✟ ✡ ✡ ✡ ✡ ✡	
1	1	105,000	2	0	0	0	0	0	H L ✟ ✟ ✟ ✟ ✟ ✟ ✡ ✡	

NUMERO Y CLASIFICACION DE ACCIDENTES

CLAVE	CLASIFICACION DEL ACCIDENTE	CLAVE	CLASIFICACION DEL ACCIDENTE
A	SALIDA DEL CAMINO	COLISION SOBRE EL CAMINO	
SIN COLISION SOBRE EL CAMINO		**G**	OTRO VEHÍCULO MOTOR EN TRÁNSITO
B	VOLCADURA	**H**	OTRO VEHÍCULO MOTOR POR ALCANCE
C	CAIDA DE PASAJERO	**J**	VEHÍCULO MOTOR ESTACIONADO
D	INCENDIO	**K**	FERROCARRIL
E	OTROS	**L**	BICICLETA/MOTOCICLETA
P	CAIDA DE CARGA	**M**	ANIMAL
Q	DESPRENDIMIENTO DE REMOLQUE	**N**	OBJETO FIJO
		O	OTROS OBJETOS
COLISION SOBRE EL CAMINO		**S**	SIN DATO
F	PEATÓN (ATROPELLAMIENTO)		
R	VELOCIDAD EXCESIVA	ACCIDENTES EQUIVALENTES A DAÑOS MATERIALES	
		✟	UN MUERTO = 6 ACCIDENTES
		✡	UN HERIDO = 2 ACCIDENTES

DEL KM: 135+000
AL KM: 180+000

Muertos	Heridos	Daños Materiales (S)	Colisión	Pasajero	Vuelcos	Incendio	Caída de carga	Animal	Objeto fijo	Otros
0	4	80,000	1	0	0	0	0	0	A ✡ ✡ ✡ ✡ ✡ ✡ ✡ ✡	
0	0	80,000	1	0	0	0	0	0	J	
0	0	160,000	1	0	0	0	1	0	G M	
0	1	70,000	1	0	0	0	0	0	A ✡ ✡	
2	2	65,000	2	0	0	0	0	0	H N ✟ ✟ ✟ ✟ ✟ ✟ ✟ ✟ ✟ ✟ ✡ ✡ ✡ ✡	
0	0	130,000	1	0	0	0	0	0	J	
0	1	108,000	2	0	0	0	0	0	H H ✡ ✡	
0	1	70,500	2	0	0	0	0	0	H J ✡ ✡	
1	0	120,000	1	0	0	0	0	0	H ✟ ✟ ✟ ✟ ✟ ✟	
1	0	250,000	1	0	0	0	0	0	H ✟ ✟ ✟ ✟ ✟ ✟	
0	0	60,000	1	0	0	0	0	0	G	
0	2	142,000	1	0	0	1	0	0	H N ✡ ✡ ✡ ✡ ✡	
0	0	180,000	1	0	0	1	0	0	J N	
0	0	105,000	1	0	0	0	0	0	J	
0	0	80,000	1	0	0	0	0	0	G	
0	0	50,000	0	0	1	0	0	0	Q	
0	0	80,000	1	0	0	0	0	0	G	

NUMERO Y CLASIFICACION DE ACCIDENTES

CLAVE	CLASIFICACION DEL ACCIDENTE	CLAVE	CLASIFICACION DEL ACCIDENTE
A	SALIDA DEL CAMINO	COLISION SOBRE EL CAMINO	
SIN COLISION SOBRE EL CAMINO		**G**	OTRO VEHÍCULO MOTOR EN TRÁNSITO
B	VOLCADURA	**H**	OTRO VEHÍCULO MOTOR POR ALCANCE
C	CAIDA DE PASAJERO	**J**	VEHÍCULO MOTOR ESTACIONADO
D	INCENDIO	**K**	FERROCARRIL
E	OTROS	**L**	BICICLETA/MOTOCICLETA
P	CAIDA DE CARGA	**M**	ANIMAL
Q	DESPRENDIMIENTO DE REMOLQUE	**N**	OBJETO FIJO
		O	OTROS OBJETOS
COLISION SOBRE EL CAMINO		**S**	SIN DATO
F	PEATÓN (ATROPELLAMIENTO)		
R	VELOCIDAD EXCESIVA	ACCIDENTES EQUIVALENTES A DAÑOS MATERIALES	
		✟	UN MUERTO = 6 ACCIDENTES
		✡	UN HERIDO = 2 ACCIDENTES

ACCIDENTES POR KILOMETRO
2017

CARRETERA Y TRAMO: La Tinaja - Cosoleacaque (Cuota) E.A. (Córdoba - Veracruz) - E.A. (Sayula - Cosoleacaque) (MEX-145D) **INICIA EN KM: 0+000**
FINALIZA EN KM: 188+000
DEL KM: 180+000
AL KM: 188+000

MUERTOS	HERIDOS	DAÑOS MATERIALES (S)	CONDUCTOR	PEATONES	VEHICULO	CAMINO	GANADO	A. NAT. A.	KILOMETRO
0	0	70,000	0	0	0	0	0	1	180 G
									185
									190
									195
									200
									205
									210
									215
									220
									225

SALDOS — CAUSAS

5 10 15 20 25 30 35 40 45

N U M E R O Y C L A S I F I C A C I O N D E A C C I D E N T E S

CLAVE	CLASIFICACION DEL ACCIDENTE	CLAVE	CLASIFICACION DEL ACCIDENTE
A	SALIDA DEL CAMINO		COLISION SOBRE EL CAMINO
		G	OTRO VEHÍCULO MOTOR EN TRÁNSITO
SIN COLISION SOBRE EL CAMINO		**H**	OTRO VEHÍCULO MOTOR POR ALCANCE
B	VOLCADURA	**J**	VEHÍCULO MOTOR ESTACIONADO
C	CAIDA DE PASAJERO	**K**	FERROCARRIL
D	INCENDIO	**L**	BICICLETA/MOTOCICLETA
E	OTROS	**M**	ANIMAL
P	CAIDA DE CARGA	**N**	OBJETO FIJO
Q	DESPRENDIMIENTO DE REMOLQUE	**O**	OTROS OBJETOS
COLISION SOBRE EL CAMINO		**S**	SIN DATO
F	PEATÓN (ATROPELLAMIENTO)		
R	VELOCIDAD EXCESIVA	ACCIDENTES EQUIVALENTES A DAÑOS MATERIALES	
		✟	UN MUERTO = 6 ACCIDENTES
		✡	UN HERIDO = 2 ACCIDENTES

ACCIDENTES POR KILOMETRO
2017

CARRETERA Y TRAMO: La Tinaja - Santa Cruz (MEX-145) **INICIA EN KM: 0+000** **FINALIZA EN KM: 79+700**

DEL KM: 0+000
AL KM: 45+000

SALDOS	MUERTOS	HERIDOS	DAÑOS MATERIALES (S)	CONDUCTOR	PEATONES	VEHICULO	CAMINO	GANADO	A. NA. TURAL.
	0	0	200,000	1	0	0	0	0	0
	0	0	25,000	1	0	0	0	0	0
	0	0	65,000	1	0	0	0	0	0
	1	3	45,000	1	0	0	0	0	0
	0	2	140,000	3	0	0	0	0	0
	0	1	50,000	1	0	0	0	0	0
	0	0	300,000	1	0	0	0	0	0
	3	0	290,000	2	0	0	0	0	0
	1	0	23,000	2	0	0	0	0	0
	2	1	250,000	3	1	0	0	0	0
	1	0	10,000	1	0	0	0	0	0
	0	0	20,000	1	0	0	0	0	0
	0	0	25,000	1	0	0	0	0	0
	0	4	70,000	1	0	0	0	0	0
	0	0	100,000	1	0	0	0	0	0
	0	1	2,800	1	0	0	0	0	0
	0	0	13,000	1	0	0	0	0	0
	0	1	16,000	1	0	0	0	0	0
	2	0	1,050,000	1	0	0	0	0	0
	0	1	70,000	2	0	0	0	0	0
	0	2	45,000	1	0	0	0	0	0
	0	1	50,000	1	0	0	0	0	0
	1	0	105,000	1	0	0	0	0	0
	2	0	50,000	1	0	0	0	0	0

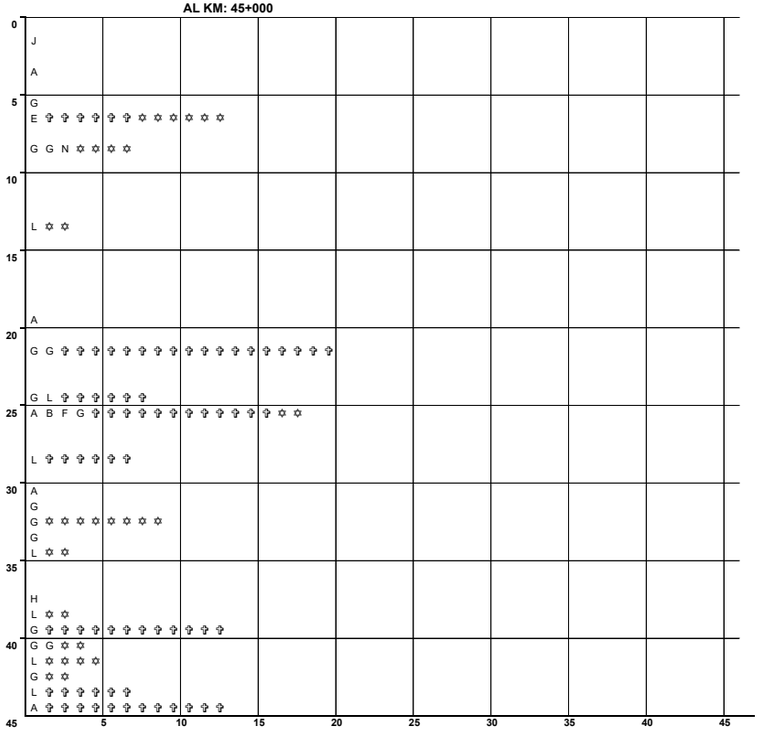

N U M E R O Y C L A S I F I C A C I O N D E A C C I D E N T E S

CLAVE	CLASIFICACIÓN DEL ACCIDENTE	CLAVE	CLASIFICACIÓN DEL ACCIDENTE
A	SALIDA DEL CAMINO	COLISION SOBRE EL CAMINO	
SIN COLISION SOBRE EL CAMINO		**G**	OTRO VEHÍCULO MOTOR EN TRÁNSITO
B	VOLCADURA	**H**	OTRO VEHÍCULO MOTOR POR ALCANCE
C	CAIDA DE PASAJERO	**J**	VEHÍCULO MOTOR ESTACIONADO
D	INCENDIO	**K**	FERROCARRIL
E	OTROS	**L**	BICICLETA/MOTOCICLETA
P	CAIDA DE CARGA	**M**	ANIMAL
Q	DESPRENDIMIENTO DE REMOLQUE	**N**	OBJETO FIJO
		O	OTROS OBJETOS
COLISION SOBRE EL CAMINO		**S**	SIN DATO
F	PEATÓN (ATROPELLAMIENTO)		
R	VELOCIDAD EXCESIVA	ACCIDENTES EQUIVALENTES A DAÑOS MATERIALES	
		✝	UN MUERTO = 6 ACCIDENTES
		✡	UN HERIDO = 2 ACCIDENTES

DEL KM: 45+000
AL KM: 90+000

SALDOS	MUERTOS	HERIDOS	DAÑOS MATERIALES (S)	CONDUCTOR	PEATONES	VEHICULO	CAMINO	GANADO	A. NA. TURAL.
	0	1	70,000	2	0	0	0	0	0
	0	1	90,000	2	0	0	0	0	0
	1	2	413,000	3	0	0	0	0	0
	1	0	50,500	1	0	0	0	0	0
	0	0	10,000	1	0	0	0	0	0
	1	0	135,000	2	0	0	0	0	0
	0	1	165,000	2	0	0	0	0	0
	0	4	50,000	1	0	0	0	0	0
	0	1	80,000	1	0	0	0	0	0
	0	2	20,000	2	0	0	0	0	0
	0	0	78,000	2	0	0	0	0	0
	0	3	67,500	3	0	0	0	0	0
	0	2	125,000	2	0	0	0	0	0
	0	0	5,000	1	0	0	0	0	0
	1	0	70,000	1	0	0	0	0	0
	1	0	300,000	1	0	0	0	0	0

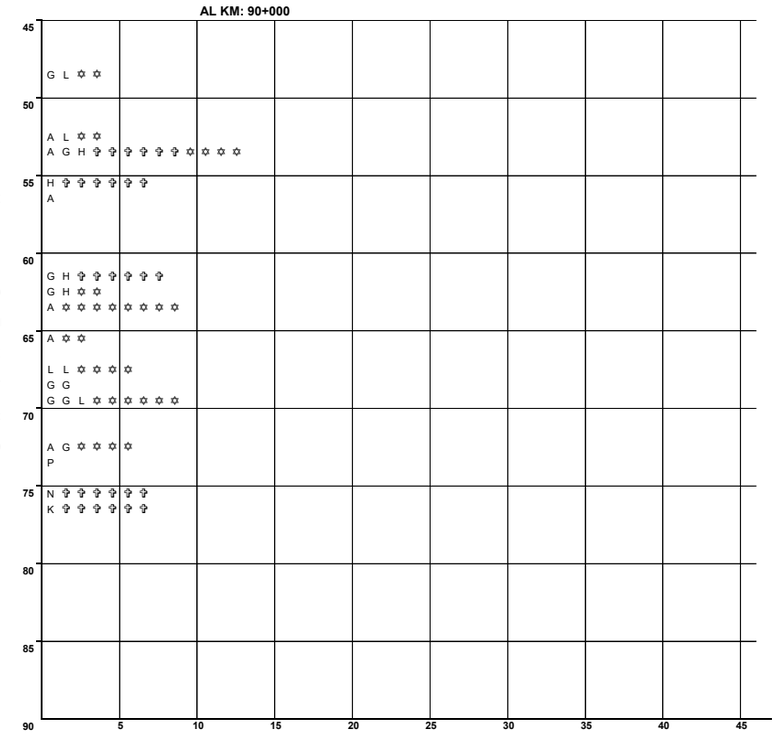

N U M E R O Y C L A S I F I C A C I O N D E A C C I D E N T E S

CLAVE	CLASIFICACIÓN DEL ACCIDENTE	CLAVE	CLASIFICACIÓN DEL ACCIDENTE
A	SALIDA DEL CAMINO	COLISION SOBRE EL CAMINO	
SIN COLISION SOBRE EL CAMINO		**G**	OTRO VEHÍCULO MOTOR EN TRÁNSITO
B	VOLCADURA	**H**	OTRO VEHÍCULO MOTOR POR ALCANCE
C	CAIDA DE PASAJERO	**J**	VEHÍCULO MOTOR ESTACIONADO
D	INCENDIO	**K**	FERROCARRIL
E	OTROS	**L**	BICICLETA/MOTOCICLETA
P	CAIDA DE CARGA	**M**	ANIMAL
Q	DESPRENDIMIENTO DE REMOLQUE	**N**	OBJETO FIJO
		O	OTROS OBJETOS
COLISION SOBRE EL CAMINO		**S**	SIN DATO
F	PEATÓN (ATROPELLAMIENTO)		
R	VELOCIDAD EXCESIVA	ACCIDENTES EQUIVALENTES A DAÑOS MATERIALES	
		✝	UN MUERTO = 6 ACCIDENTES
		✡	UN HERIDO = 2 ACCIDENTES

ACCIDENTES POR KILOMETRO
2017

CARRETERA Y TRAMO: Las Choapas - Ocozocoautla (Cuota) T. C. (Coatzacoalcos - Villahermosa) - Lim. Edos. Ver./Tab. (MEX-187D) INICIA EN KM: 0+000 FINALIZA EN KM: 96+680

DEL KM: 0+000
AL KM: 45+000

SALDOS	MUERTOS	HERIDOS	DAÑOS MATERIALES (S)	CAUSAS	CONDUCTOR	PEATON	PASAJERO	VEHICULO	CAMINO	GANADO	A. NA. TURA. L	KILOMETRO	
	0	0	30,000		0	0	1	0	0	0	0	0	N
	0	0	175,000		2	0	0	0	0	0	0	5	G N
												10	
	0	4	95,000		1	0	0	0	0	0	0	10	H ✡ ✡ ✡ ✡ ✡ ✡ ✡ ✡
												15	
	0	0	90,000		1	0	0	0	0	0	0	15	G
												20	
	0	1	130,000		2	0	0	0	0	0	0	25	A N ✡ ✡
												30	
	0	0	500,000		1	0	0	0	0	0	0	30	A
	0 1	0 1	350,000 47,000		2 1	0 0	0 0	0 0	0 0	0 0	0 0	35	B G N ✟ ✟ ✟ ✟ ✟ ✡ ✡
												40	
												45	

5 10 15 20 25 30 35 40 45

N U M E R O Y C L A S I F I C A C I O N D E A C C I D E N T E S

CLAVE	CLASIFICACIÓN DEL ACCIDENTE	CLAVE	CLASIFICACIÓN DEL ACCIDENTE
A	SALIDA DEL CAMINO		COLISION SOBRE EL CAMINO
		G	OTRO VEHÍCULO MOTOR EN TRÁNSITO
SIN COLISION SOBRE EL CAMINO		**H**	OTRO VEHÍCULO MOTOR POR ALCANCE
B	VOLCADURA	**J**	VEHÍCULO MOTOR ESTACIONADO
C	CAIDA DE PASAJERO	**K**	FERROCARRIL
D	INCENDIO	**L**	BICICLETA/MOTOCICLETA
E	OTROS	**M**	ANIMAL
P	CAIDA DE CARGA	**N**	OBJETO FIJO
Q	DESPRENDIMIENTO DE REMOLQUE	**O**	OTROS OBJETOS
COLISION SOBRE EL CAMINO		**S**	SIN DATO
F	PEATÓN (ATROPELLAMIENTO)		
R	VELOCIDAD EXCESIVA	ACCIDENTES	EQUIVALENTES A DAÑOS MATERIALES
		✟	UN MUERTO = 6 ACCIDENTES
		✡	UN HERIDO = 2 ACCIDENTES

DEL KM: 45+000
AL KM: 90+000

SALDOS	MUERTOS	HERIDOS	DAÑOS MATERIALES (S)	CAUSAS	CONDUCTOR	PEATON	PASAJERO	VEHICULO	CAMINO	GANADO	A. NA. TURA. L	KILOMETRO	
	0	8	100,000		1	0	0	0	0	0	0	45	A ✡ ✡ ✡ ✡ ✡ ✡ ✡ ✡ ✡ ✡ ✡ ✡ ✡ ✡ ✡
	0	0	270,000		1	0	0	0	0	0	0		J
	0	0	30,000		1	0	0	0	0	0	0		A
	1	0	40,000		1	0	0	0	0	0	0	50	E ✟ ✟ ✟ ✟ ✟ ✟
												55	
	0 1	3 0	125,000 10,000		1 1	0 0	0 0	0 0	0 0	0 0	0 0		N ✡ ✡ ✡ ✡ ✡ ✡ L ✟ ✟ ✟ ✟ ✟ ✟
												60	
	0	0	110,000		1	0	0	0	0	0	0		G
												65	
	2	2	80,000		1	0	0	0	0	0	0		G ✟ ✟ ✟ ✟ ✟ ✟ ✟ ✟ ✟ ✟ ✟ ✟ ✡ ✡ ✡ ✡
												70	
	0 0	0 0	30,000 20,000		1 1	0 0	0 0	0 0	0 0	0 0	0 0		A G
												75	
	0	0	120,000		0	0	0	0	1	0			M
												80	
	0 1	1 1	100,000 400,000		1 1	0 0	0 0	0 0	0 0	0 0	0 0		A ✡ ✡ G ✟ ✟ ✟ ✟ ✟ ✟ ✡ ✡ ✡
												85	
	0 0	0 0	30,000 100,000		0 1	0 0	1 0	0 0	0 0	0 0	0 0		B G
												90	

5 10 15 20 25 30 35 40 45

N U M E R O Y C L A S I F I C A C I O N D E A C C I D E N T E S

CLAVE	CLASIFICACIÓN DEL ACCIDENTE	CLAVE	CLASIFICACIÓN DEL ACCIDENTE
A	SALIDA DEL CAMINO		COLISION SOBRE EL CAMINO
		G	OTRO VEHÍCULO MOTOR EN TRÁNSITO
SIN COLISION SOBRE EL CAMINO		**H**	OTRO VEHÍCULO MOTOR POR ALCANCE
B	VOLCADURA	**J**	VEHÍCULO MOTOR ESTACIONADO
C	CAIDA DE PASAJERO	**K**	FERROCARRIL
D	INCENDIO	**L**	BICICLETA/MOTOCICLETA
E	OTROS	**M**	ANIMAL
P	CAIDA DE CARGA	**N**	OBJETO FIJO
Q	DESPRENDIMIENTO DE REMOLQUE	**O**	OTROS OBJETOS
COLISION SOBRE EL CAMINO		**S**	SIN DATO
F	PEATÓN (ATROPELLAMIENTO)		
R	VELOCIDAD EXCESIVA	ACCIDENTES	EQUIVALENTES A DAÑOS MATERIALES
		✟	UN MUERTO = 6 ACCIDENTES
		✡	UN HERIDO = 2 ACCIDENTES

ACCIDENTES POR KILOMETRO
2017

CARRETERA Y TRAMO: Libramiento de Perote (Cuota) (MEX-140D) INICIA EN KM: 93+760 FINALIZA EN KM: 111+580

DEL KM: 94+000
AL KM: 111+580

	MUERTOS	HERIDOS	DAÑOS MATERIALES (S)	CONDUCTOR	PEATONES	VEHICULOS	CAMINO	GANADO	A. NA. TUR. AL
SALDOS	0	2	60,000	2	0	0	0	0	0
SALDOS	0	1	30,000	1	0	0	0	0	0

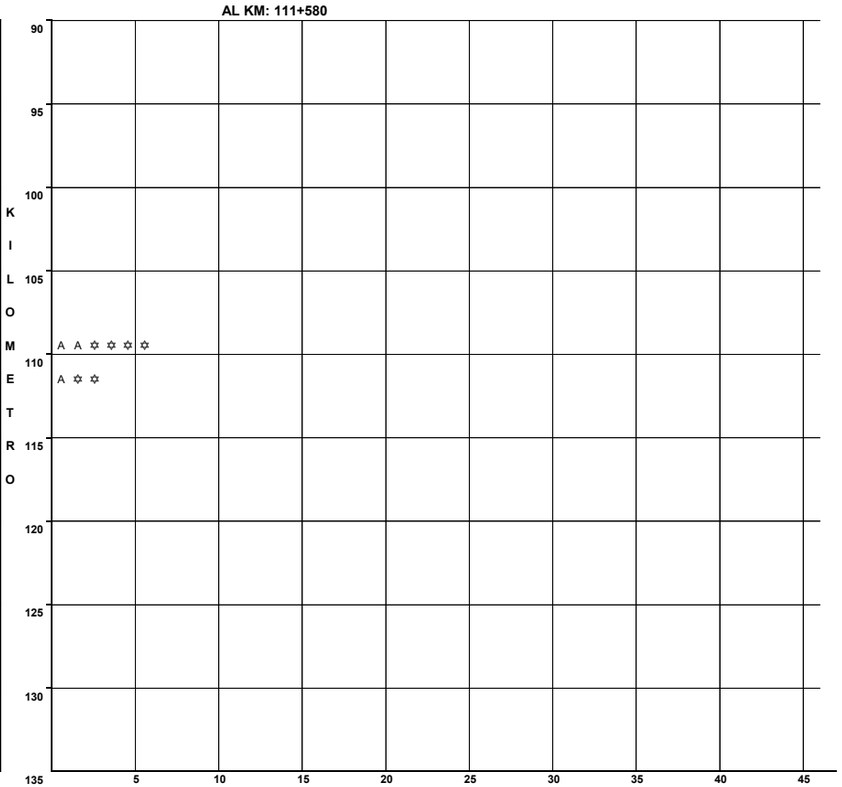

N U M E R O Y C L A S I F I C A C I O N D E A C C I D E N T E S

CLAVE	CLASIFICACION DEL ACCIDENTE	CLAVE	CLASIFICACION DEL ACCIDENTE
A	SALIDA DEL CAMINO		COLISION SOBRE EL CAMINO
		G	OTRO VEHÍCULO MOTOR EN TRÁNSITO
SIN COLISION SOBRE EL CAMINO		H	OTRO VEHÍCULO MOTOR POR ALCANCE
B	VOLCADURA	J	VEHÍCULO MOTOR ESTACIONADO
C	CAIDA DE PASAJERO	K	FERROCARRIL
D	INCENDIO	L	BICICLETA/MOTOCICLETA
E	OTROS	M	ANIMAL
P	CAIDA DE CARGA	N	OBJETO FIJO
Q	DESPRENDIMIENTO DE REMOLQUE	O	OTROS OBJETOS
COLISION SOBRE EL CAMINO		S	SIN DATO
F	PEATÓN (ATROPELLAMIENTO)		
R	VELOCIDAD EXCESIVA	ACCIDENTES	EQUIVALENTES A DAÑOS MATERIALES
		✝	UN MUERTO = 6 ACCIDENTES
		✡	UN HERIDO = 2 ACCIDENTES

ACCIDENTES POR KILOMETRO
2017

CARRETERA Y TRAMO: Libramiento de Xalapa (Cuota) Lim. Edos. Pue./Ver. - Xalapa (MEX-140D) **INICIA EN KM: 0+000** **FINALIZA EN KM: 29+500**

DEL KM: 0+000
AL KM: 45+000

SALDOS MUERTOS	SALDOS HERIDOS	SALDOS DAÑOS MATERIALES (S)	CAUSAS CONDUCTOR	CAUSAS PEATON	CAUSAS VEHICULO	CAUSAS CAMINO	CAUSAS GANADO	CAUSAS A. NAT. A. NAT. A.	KILOMETRO	
0	1	100,000	1	0	0	0	0	0	0	G ✡ ✡
0	1	230,000	1	0	0	0	0	0		O ✡ ✡
0	0	100,000	1	0	0	0	0	0	5	Q
									10	
0	1	100,000	1	0	0	0	0	0	15	G ✡ ✡
0	0	40,000	0	0	0	1	0	0	20	E
									25	
									30	
									35	
									40	
									45	

5 10 15 20 25 30 35 40 45

N U M E R O Y C L A S I F I C A C I O N D E A C C I D E N T E S

CLAVE	CLASIFICACION DEL ACCIDENTE	CLAVE	CLASIFICACION DEL ACCIDENTE
A	SALIDA DEL CAMINO		COLISION SOBRE EL CAMINO
		G	OTRO VEHÍCULO MOTOR EN TRÁNSITO
SIN COLISION SOBRE EL CAMINO		**H**	OTRO VEHÍCULO MOTOR POR ALCANCE
B	VOLCADURA	**J**	VEHÍCULO MOTOR ESTACIONADO
C	CAIDA DE PASAJERO	**K**	FERROCARRIL
D	INCENDIO	**L**	BICICLETA/MOTOCICLETA
E	OTROS	**M**	ANIMAL
P	CAIDA DE CARGA	**N**	OBJETO FIJO
Q	DESPRENDIMIENTO DE REMOLQUE	**O**	OTROS OBJETOS
COLISION SOBRE EL CAMINO		**S**	SIN DATO
F	PEATÓN (ATROPELLAMIENTO)		
R	VELOCIDAD EXCESIVA	ACCIDENTES	EQUIVALENTES A DAÑOS MATERIALES
		✝	UN MUERTO = 6 ACCIDENTES
		✡	UN HERIDO = 2 ACCIDENTES

ACCIDENTES POR KILOMETRO
2017

CARRETERA Y TRAMO: Nuevo Necaxa - Tihuatlán (Cuota) Lim. Edos. Pue./Ver. - Tihuatlan (MEX-132D) **INICIA EN KM: 205+590** **FINALIZA EN KM: 224+800**

DEL KM: 206+000

AL KM: 224+800

SALDOS			CAUSAS							KILOMETRO
MUERTOS	HERIDOS	DAÑOS MATERIALES (S)	CONDUCTOR	PEATONES	VEHICULOS	CAMINO	GANADO	A. NA. TUR. AL		
0	2	20,000	0	0	1	0	0	0		

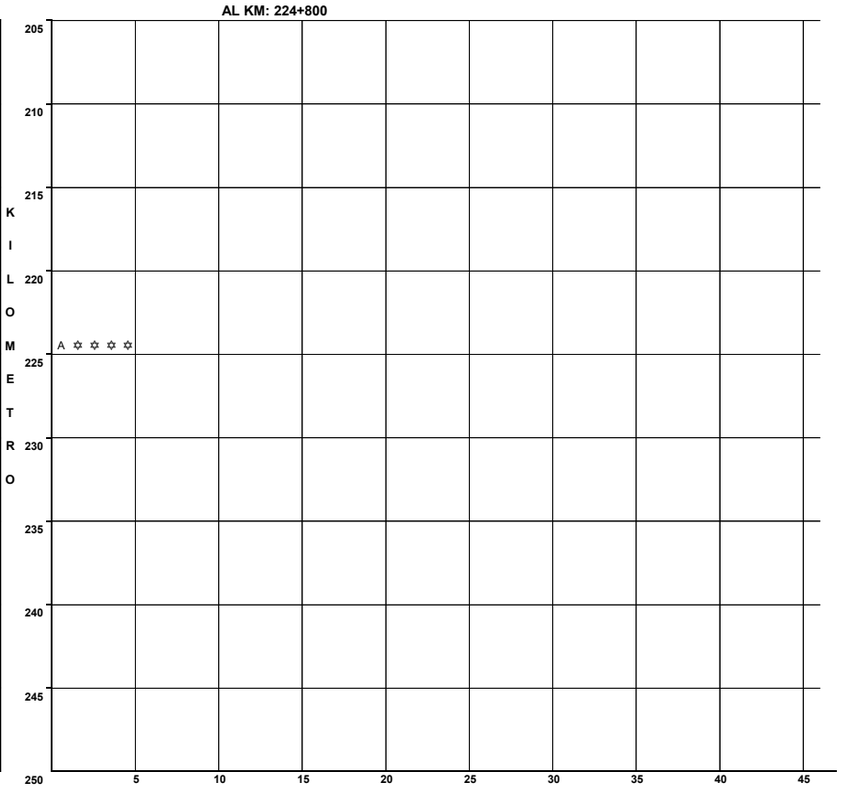

N U M E R O Y C L A S I F I C A C I O N D E A C C I D E N T E S

CLAVE	CLASIFICACION DEL ACCIDENTE	CLAVE	CLASIFICACION DEL ACCIDENTE
A	SALIDA DEL CAMINO		COLISION SOBRE EL CAMINO
		G	OTRO VEHÍCULO MOTOR EN TRÁNSITO
SIN COLISION SOBRE EL CAMINO		H	OTRO VEHÍCULO MOTOR POR ALCANCE
B	VOLCADURA	J	VEHÍCULO MOTOR ESTACIONADO
C	CAIDA DE PASAJERO	K	FERROCARRIL
D	INCENDIO	L	BICICLETA/MOTOCICLETA
E	OTROS	M	ANIMAL
P	CAIDA DE CARGA	N	OBJETO FIJO
Q	DESPRENDIMIENTO DE REMOLQUE	O	OTROS OBJETOS
COLISION SOBRE EL CAMINO		S	SIN DATO
F	PEATÓN (ATROPELLAMIENTO)		
R	VELOCIDAD EXCESIVA	ACCIDENTES	EQUIVALENTES A DAÑOS MATERIALES
		✝	UN MUERTO = 6 ACCIDENTES
		✡	UN HERIDO = 2 ACCIDENTES

ACCIDENTES POR KILOMETRO
2017

DEL KM: 0+000
AL KM: 45+000

CAUSA	MUERTOS	HERIDOS	DAÑOS MATERIALES (S)	CONDUCTOR	PEATONES	VEHICULO	CAMINO	GANADO	A. NAT. A. L.
	0	0	40,000	0	0	2	0	0	0
SALIDA DEL CAMINO	0	0	250,000	1	0	0	0	0	0
	0	4	225,000	2	0	0	0	0	0
	0	5	40,000	0	0	1	0	0	0
	1	0	15,000	2	0	0	0	0	0
	0	1	85,000	1	0	0	0	0	0
	0	1	45,000	1	0	0	0	0	0
	0	0	100,000	0	0	1	0	0	0
	1	1	105,000	3	0	0	0	0	0
	0	0	160,000	3	0	0	0	0	0
	0	4	150,000	1	0	0	0	0	0
	0	0	140,000	2	0	1	0	0	0
	0	1	25,000	1	0	0	0	0	0

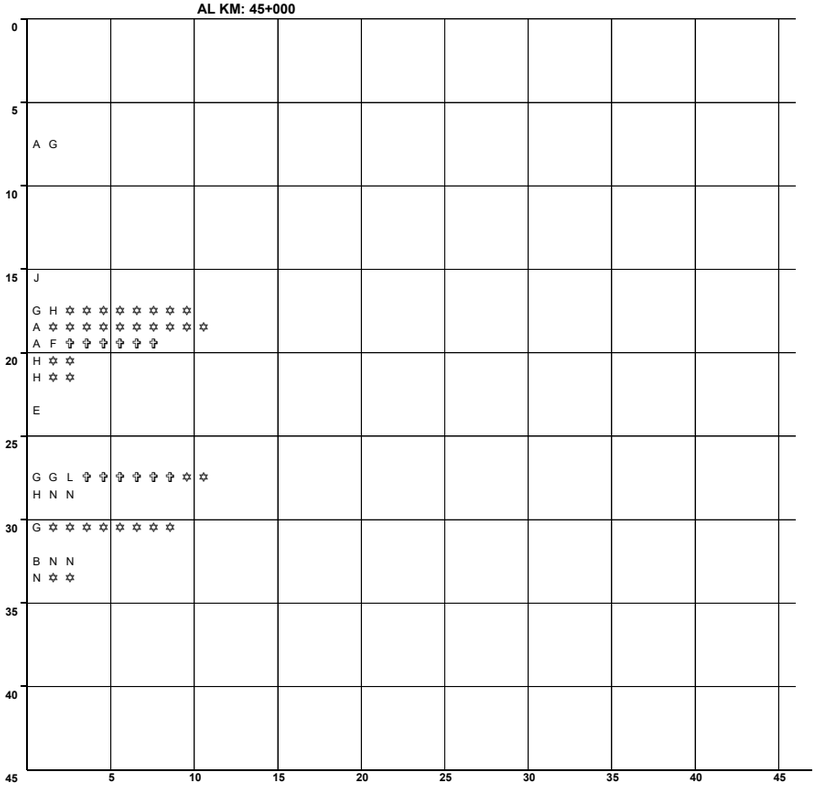

N U M E R O Y C L A S I F I C A C I O N D E A C C I D E N T E S

CLAVE	CLASIFICACIÓN DEL ACCIDENTE	CLAVE	CLASIFICACIÓN DEL ACCIDENTE
A	SALIDA DEL CAMINO	COLISION SOBRE EL CAMINO	
		G	OTRO VEHÍCULO MOTOR EN TRÁNSITO
SIN COLISION SOBRE EL CAMINO		**H**	OTRO VEHÍCULO MOTOR POR ALCANCE
B	VOLCADURA	**J**	VEHÍCULO MOTOR ESTACIONADO
C	CAIDA DE PASAJERO	**K**	FERROCARRIL
D	INCENDIO	**L**	BICICLETA/MOTOCICLETA
E	OTROS	**M**	ANIMAL
P	CAIDA DE CARGA	**N**	OBJETO FIJO
Q	DESPRENDIMIENTO DE REMOLQUE	**O**	OTROS OBJETOS
COLISION SOBRE EL CAMINO		**S**	SIN DATO
F	PEATÓN (ATROPELLAMIENTO)		
R	VELOCIDAD EXCESIVA	ACCIDENTES EQUIVALENTES A DAÑOS MATERIALES	
		✟	UN MUERTO = 6 ACCIDENTES
		✡	UN HERIDO = 2 ACCIDENTES

ACCIDENTES POR KILOMETRO
2017

CARRETERA Y TRAMO: Pachuca - Tempoal Lim. Edos. Hgo./Ver. - T. C. (Alazán - Canoas) (MEX-105) **INICIA EN KM: 217+300** **FINALIZA EN KM: 260+800**

DEL KM: 217+000
AL KM: 260+000

	MUERTOS	HERIDOS	DAÑOS MATERIALES (S)		CONDUCTOR	PEATONES	VEHICULOS	CAMINO	GANADO	A. NAT. UR. AL
215–220	0	0	21,500		1	0	0	0	0	0
220–225	3	0	130,000		1	0	0	0	0	0
225–230	1	0	120,000	CAUSAS	1	0	0	0	0	0
230–235	1	1	30,000		1	0	0	0	0	0
235–240	0	0	150,000		1	0	0	0	0	0

SALDOS

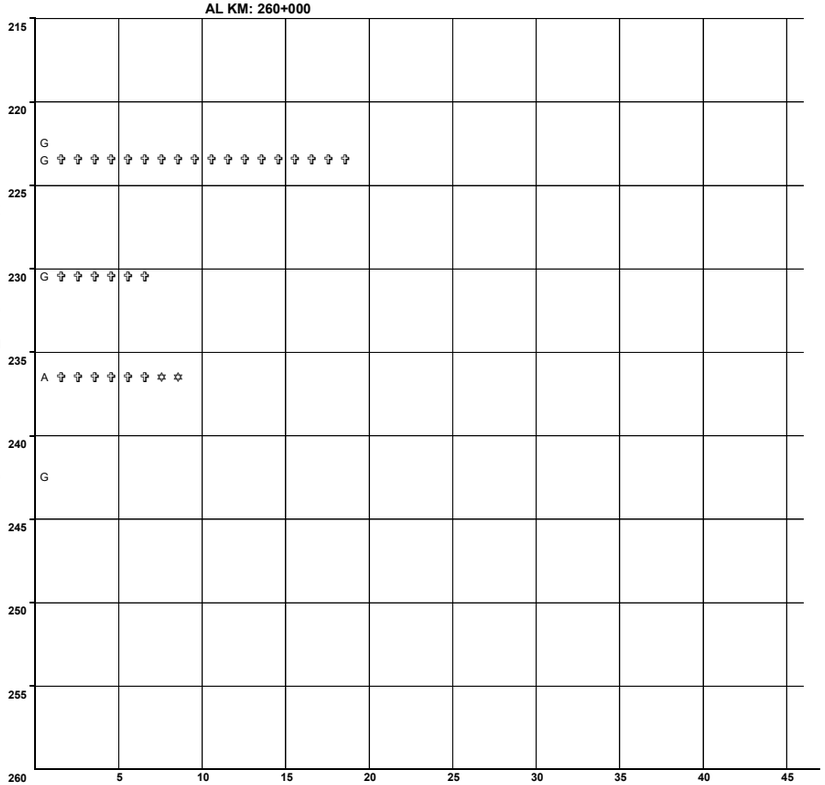

N U M E R O Y C L A S I F I C A C I O N D E A C C I D E N T E S

CLAVE	CLASIFICACION DEL ACCIDENTE	CLAVE	CLASIFICACION DEL ACCIDENTE
A	SALIDA DEL CAMINO	COLISION SOBRE EL CAMINO	
		G	OTRO VEHÍCULO MOTOR EN TRÁNSITO
SIN COLISION SOBRE EL CAMINO		**H**	OTRO VEHÍCULO MOTOR POR ALCANCE
B	VOLCADURA	**J**	VEHÍCULO MOTOR ESTACIONADO
C	CAIDA DE PASAJERO	**K**	FERROCARRIL
D	INCENDIO	**L**	BICICLETA/MOTOCICLETA
E	OTROS	**M**	ANIMAL
P	CAIDA DE CARGA	**N**	OBJETO FIJO
Q	DESPRENDIMIENTO DE REMOLQUE	**O**	OTROS OBJETOS
COLISION SOBRE EL CAMINO		**S**	SIN DATO
F	PEATÓN (ATROPELLAMIENTO)		
R	VELOCIDAD EXCESIVA	ACCIDENTES EQUIVALENTES A DAÑOS MATERIALES	
		✝	UN MUERTO = 6 ACCIDENTES
		✡	UN HERIDO = 2 ACCIDENTES

ACCIDENTES POR KILOMETRO
2017

CARRETERA Y TRAMO: Pachuca - Túxpam Lim. Edos. Pue./Ver. - T. C. (Tihuatlán - Tuxpam (Cuota)) (MEX-130) **INICIA EN KM: 186+600** **FINALIZA EN KM: 233+500**

DEL KM: 187+000

AL KM: 230+000

SALDOS	MUERTOS	HERIDOS	DAÑOS MATERIALES (S)	CAUSAS	CONDUCTOR	PEATON	VEHICULOS	CAMINO	GANADO	A. NAT.	A. NAT.
	2	5	280,000		3	0	0	0	0	0	0
	0	4	120,000		1	0	0	0	0	0	0
	0	1	40,000		1	0	0	0	0	0	0
	0	0	75,000		0	0	1	0	0	0	0
	0	0	27,000		1	0	0	0	0	0	0
	0	2	65,000		1	0	0	0	0	0	0
	0	3	20,000		1	0	0	0	0	0	0

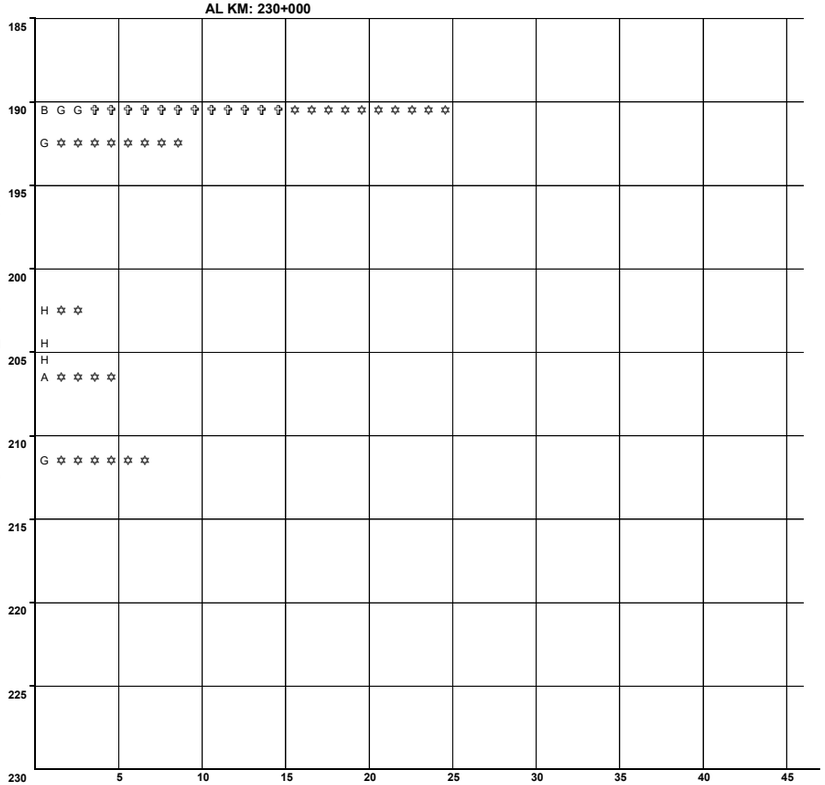

N U M E R O Y C L A S I F I C A C I O N D E A C C I D E N T E S

CLAVE	CLASIFICACION DEL ACCIDENTE
A	SALIDA DEL CAMINO
SIN COLISION SOBRE EL CAMINO	
B	VOLCADURA
C	CAIDA DE PASAJERO
D	INCENDIO
E	OTROS
P	CAIDA DE CARGA
Q	DESPRENDIMIENTO DE REMOLQUE
COLISION SOBRE EL CAMINO	
F	PEATÓN (ATROPELLAMIENTO)
R	VELOCIDAD EXCESIVA

CLAVE	CLASIFICACION DEL ACCIDENTE
COLISION SOBRE EL CAMINO	
G	OTRO VEHÍCULO MOTOR EN TRÁNSITO
H	OTRO VEHÍCULO MOTOR POR ALCANCE
J	VEHÍCULO MOTOR ESTACIONADO
K	FERROCARRIL
L	BICICLETA/MOTOCICLETA
M	ANIMAL
N	OBJETO FIJO
O	OTROS OBJETOS
S	SIN DATO

ACCIDENTES EQUIVALENTES A DAÑOS MATERIALES

✝ UN MUERTO = 6 ACCIDENTES

✡ UN HERIDO = 2 ACCIDENTES

ACCIDENTES POR KILOMETRO
2017

CARRETERA Y TRAMO: Papantla - El Chote (MEX-180) **INICIA EN KM: 0+000** **FINALIZA EN KM: 8+600**

DEL KM: 0+000
AL KM: 8+600

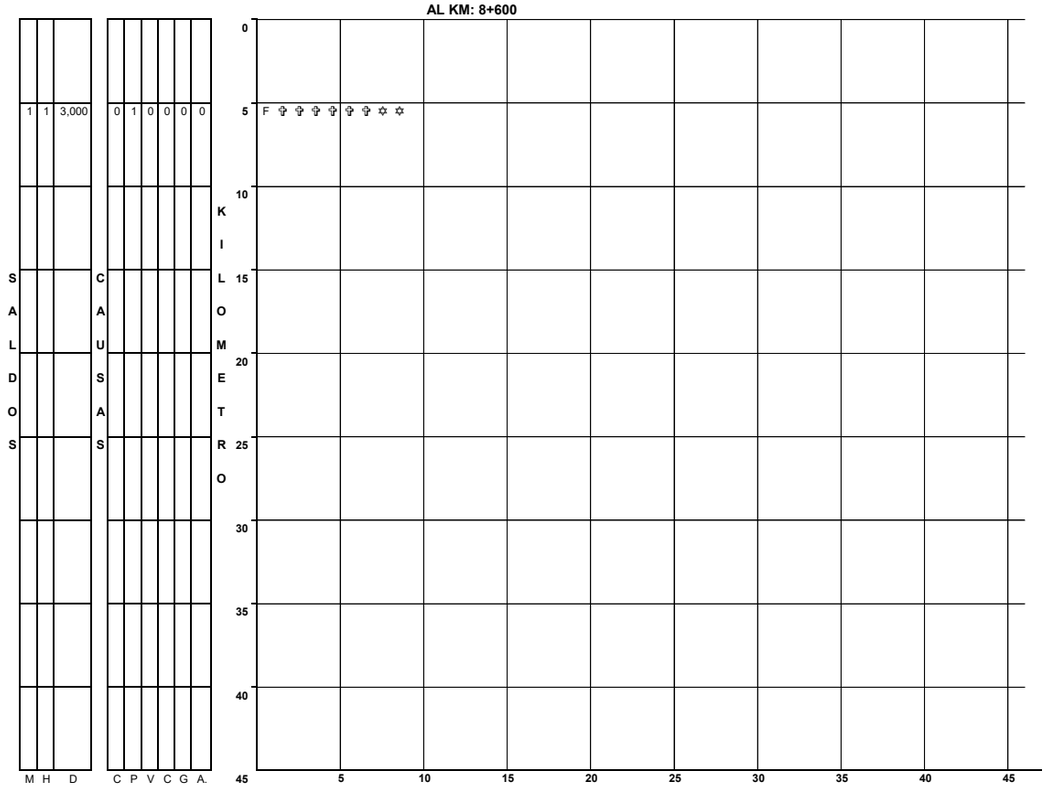

N U M E R O Y C L A S I F I C A C I O N D E A C C I D E N T E S

CLAVE	CLASIFICACION DEL ACCIDENTE	CLAVE	CLASIFICACION DEL ACCIDENTE
A	SALIDA DEL CAMINO	COLISION SOBRE EL CAMINO	
		G	OTRO VEHÍCULO MOTOR EN TRÁNSITO
SIN COLISION SOBRE EL CAMINO		**H**	OTRO VEHÍCULO MOTOR POR ALCANCE
B	VOLCADURA	**J**	VEHÍCULO MOTOR ESTACIONADO
C	CAIDA DE PASAJERO	**K**	FERROCARRIL
D	INCENDIO	**L**	BICICLETA/MOTOCICLETA
E	OTROS	**M**	ANIMAL
P	CAIDA DE CARGA	**N**	OBJETO FIJO
Q	DESPRENDIMIENTO DE REMOLQUE	**O**	OTROS OBJETOS
COLISION SOBRE EL CAMINO		**S**	SIN DATO
F	PEATÓN (ATROPELLAMIENTO)		
R	VELOCIDAD EXCESIVA	ACCIDENTES EQUIVALENTES A DAÑOS MATERIALES	
		✝	UN MUERTO = 6 ACCIDENTES
		✡	UN HERIDO = 2 ACCIDENTES

ACCIDENTES POR KILOMETRO
2017

CARRETERA Y TRAMO: Paso del Toro - Acayucan (MEX-180) **INICIA EN KM: 0+000** **FINALIZA EN KM: 227+770**

DEL KM: 0+000
AL KM: 45+000

MUERTOS	HERIDOS	DAÑOS MATERIALES (S)	CONDUCTOR	PEATON	VEHICULO	CAMINO	GANADO	A. NAT. UR. AL.	KILOMETRO
0	3	185,000	2	0	0	0	0	0	G G ✡ ✡ ✡ ✡ ✡ ✡
1	0	40,000	1	1	0	0	0	0	F G ✞ ✞ ✞ ✞ ✞ ✞
0	1	40,000	1	0	0	0	0	0	H ✡ ✡
0	4	70,000	1	0	0	0	0	0	H ✡ ✡ ✡ ✡ ✡ ✡ ✡ ✡
0	0	860,000	2	0	0	0	0	0	A G
0	0	30,000	0	0	0	0	1	0	M

SALDOS — CAUSAS

NUMERO Y CLASIFICACION DE ACCIDENTES

CLAVE	CLASIFICACION DEL ACCIDENTE	CLAVE	CLASIFICACION DEL ACCIDENTE
A	SALIDA DEL CAMINO	COLISION SOBRE EL CAMINO	
		G	OTRO VEHÍCULO MOTOR EN TRÁNSITO
SIN COLISION SOBRE EL CAMINO		**H**	OTRO VEHÍCULO MOTOR POR ALCANCE
B	VOLCADURA	**J**	VEHÍCULO MOTOR ESTACIONADO
C	CAIDA DE PASAJERO	**K**	FERROCARRIL
D	INCENDIO	**L**	BICICLETA/MOTOCICLETA
E	OTROS	**M**	ANIMAL
P	CAIDA DE CARGA	**N**	OBJETO FIJO
Q	DESPRENDIMIENTO DE REMOLQUE	**O**	OTROS OBJETOS
COLISION SOBRE EL CAMINO		**S**	SIN DATO
F	PEATÓN (ATROPELLAMIENTO)		
R	VELOCIDAD EXCESIVA	ACCIDENTES EQUIVALENTES A DAÑOS MATERIALES	
		✞	UN MUERTO = 6 ACCIDENTES
		✡	UN HERIDO = 2 ACCIDENTES

DEL KM: 45+000
AL KM: 90+000

MUERTOS	HERIDOS	DAÑOS MATERIALES (S)	CONDUCTOR	PEATON	VEHICULO	CAMINO	GANADO	A. NAT. UR. AL.	KILOMETRO
0	0	140,000	1	0	0	0	0	0	G
0	0	25,000	1	0	0	0	0	0	L
0	0	100,000	0	0	1	0	0	0	D
1	2	55,000	1	0	0	0	0	0	G ✞ ✞ ✞ ✞ ✞ ✞ ✡ ✡ ✡ ✡
1	0	400,000	0	0	1	0	0	0	G ✞ ✞ ✞ ✞ ✞ ✞
1	0	45,000	1	0	0	0	0	0	G ✞ ✞ ✞ ✞ ✞ ✞

SALDOS — CAUSAS

NUMERO Y CLASIFICACION DE ACCIDENTES

CLAVE	CLASIFICACION DEL ACCIDENTE	CLAVE	CLASIFICACION DEL ACCIDENTE
A	SALIDA DEL CAMINO	COLISION SOBRE EL CAMINO	
		G	OTRO VEHÍCULO MOTOR EN TRÁNSITO
SIN COLISION SOBRE EL CAMINO		**H**	OTRO VEHÍCULO MOTOR POR ALCANCE
B	VOLCADURA	**J**	VEHÍCULO MOTOR ESTACIONADO
C	CAIDA DE PASAJERO	**K**	FERROCARRIL
D	INCENDIO	**L**	BICICLETA/MOTOCICLETA
E	OTROS	**M**	ANIMAL
P	CAIDA DE CARGA	**N**	OBJETO FIJO
Q	DESPRENDIMIENTO DE REMOLQUE	**O**	OTROS OBJETOS
COLISION SOBRE EL CAMINO		**S**	SIN DATO
F	PEATÓN (ATROPELLAMIENTO)		
R	VELOCIDAD EXCESIVA	ACCIDENTES EQUIVALENTES A DAÑOS MATERIALES	
		✞	UN MUERTO = 6 ACCIDENTES
		✡	UN HERIDO = 2 ACCIDENTES

ACCIDENTES POR KILOMETRO
2017

CARRETERA Y TRAMO: Paso del Toro - Acayucan (MEX-180) **INICIA EN KM: 0+000** **FINALIZA EN KM: 227+770**

DEL KM: 90+000
AL KM: 135+000

MUERTOS	HERIDOS	DAÑOS MATERIALES (S)	CONDUCTOR	COPAS	PEATON	VEHICULO	CAMINO	GANADO	A. NAT. UR. AL.	KILOMETRO
0	0	100,000	2	0	0	0	0	0	0	105 G H
0	1	25,000	0	0	0	1	0	0		115 B ✡ ✡
0	1	32,000	1	0	0	0	0	0		120 G ✡ ✡
0	0	38,000	1	0	0	0	0	0		125 J
0	0	110,000	1	0	0	0	0	0		130 G
0	2	25,000	1	0	0	0	0	0		135 G ✡ ✡ ✡ ✡

NUMERO Y CLASIFICACION DE ACCIDENTES

CLAVE	CLASIFICACION DEL ACCIDENTE	CLAVE	CLASIFICACION DEL ACCIDENTE
A	SALIDA DEL CAMINO	COLISION SOBRE EL CAMINO	
		G	OTRO VEHÍCULO MOTOR EN TRÁNSITO
SIN COLISION SOBRE EL CAMINO		**H**	OTRO VEHÍCULO MOTOR POR ALCANCE
B	VOLCADURA	**J**	VEHÍCULO MOTOR ESTACIONADO
C	CAIDA DE PASAJERO	**K**	FERROCARRIL
D	INCENDIO	**L**	BICICLETA/MOTOCICLETA
E	OTROS	**M**	ANIMAL
P	CAIDA DE CARGA	**N**	OBJETO FIJO
Q	DESPRENDIMIENTO DE REMOLQUE	**O**	OTROS OBJETOS
COLISION SOBRE EL CAMINO		**S**	SIN DATO
F	PEATÓN (ATROPELLAMIENTO)		
R	VELOCIDAD EXCESIVA	ACCIDENTES EQUIVALENTES A DAÑOS MATERIALES	
		✟	UN MUERTO = 6 ACCIDENTES
		✡	UN HERIDO = 2 ACCIDENTES

DEL KM: 135+000
AL KM: 180+000

MUERTOS	HERIDOS	DAÑOS MATERIALES (S)	CONDUCTOR	COPAS	PEATON	VEHICULO	CAMINO	GANADO	A. NAT. UR. AL.	KILOMETRO
0	2	120,000	2	0	0	0	0	0	0	135 G G ✡ ✡ ✡ ✡
0	1	15,000	1	0	0	0	0	0	0	140 G ✡ ✡
1	1	5,000	1	0	0	0	0	0	0	145 L ✞ ✞ ✞ ✞ ✞ ✞ ✡ ✡
0	2	300,000	0	0	1	0	0	0		175 A ✡ ✡ ✡ ✡

NUMERO Y CLASIFICACION DE ACCIDENTES

CLAVE	CLASIFICACION DEL ACCIDENTE	CLAVE	CLASIFICACION DEL ACCIDENTE
A	SALIDA DEL CAMINO	COLISION SOBRE EL CAMINO	
		G	OTRO VEHÍCULO MOTOR EN TRÁNSITO
SIN COLISION SOBRE EL CAMINO		**H**	OTRO VEHÍCULO MOTOR POR ALCANCE
B	VOLCADURA	**J**	VEHÍCULO MOTOR ESTACIONADO
C	CAIDA DE PASAJERO	**K**	FERROCARRIL
D	INCENDIO	**L**	BICICLETA/MOTOCICLETA
E	OTROS	**M**	ANIMAL
P	CAIDA DE CARGA	**N**	OBJETO FIJO
Q	DESPRENDIMIENTO DE REMOLQUE	**O**	OTROS OBJETOS
COLISION SOBRE EL CAMINO		**S**	SIN DATO
F	PEATÓN (ATROPELLAMIENTO)		
R	VELOCIDAD EXCESIVA	ACCIDENTES EQUIVALENTES A DAÑOS MATERIALES	
		✟	UN MUERTO = 6 ACCIDENTES
		✡	UN HERIDO = 2 ACCIDENTES

ACCIDENTES POR KILOMETRO
2017

CARRETERA Y TRAMO: Paso del Toro - Acayucan (MEX-180) **INICIA EN KM: 0+000** **FINALIZA EN KM: 227+770**

DEL KM: 180+000
AL KM: 225+000

MUERTOS	HERIDOS	DAÑOS MATERIALES (S)	CONDUCTOR	PEATONES	VEHICULOS	CAMINO	GANADO	A. NAT. UR. AL.	KILOMETRO	
0	1	15,000	1	0	0	0	0	0	195	A ✡ ✡
0	1	55,000	0	0	1	0	0	0	200	N ✡ ✡
0	0	30,000	1	0	0	0	0	0	205	A
0	1	20,000	1	0	0	0	0	0	210	L ✡ ✡
0	0	40,000	1	0	0	0	0	0	215	A
0	0	7,000	1	0	0	0	0	0	220	G

NUMERO Y CLASIFICACION DE ACCIDENTES

CLAVE	CLASIFICACION DEL ACCIDENTE	CLAVE	CLASIFICACION DEL ACCIDENTE
A	SALIDA DEL CAMINO	COLISION SOBRE EL CAMINO	
		G	OTRO VEHÍCULO MOTOR EN TRÁNSITO
SIN COLISION SOBRE EL CAMINO		**H**	OTRO VEHÍCULO MOTOR POR ALCANCE
B	VOLCADURA	**J**	VEHÍCULO MOTOR ESTACIONADO
C	CAIDA DE PASAJERO	**K**	FERROCARRIL
D	INCENDIO	**L**	BICICLETA/MOTOCICLETA
E	OTROS	**M**	ANIMAL
P	CAIDA DE CARGA	**N**	OBJETO FIJO
Q	DESPRENDIMIENTO DE REMOLQUE	**O**	OTROS OBJETOS
COLISION SOBRE EL CAMINO		**S**	SIN DATO
F	PEATÓN (ATROPELLAMIENTO)		
R	VELOCIDAD EXCESIVA	ACCIDENTES EQUIVALENTES A DAÑOS MATERIALES	
		✟	UN MUERTO = 6 ACCIDENTES
		✡	UN HERIDO = 2 ACCIDENTES

DEL KM: 225+000
AL KM: 227+770

MUERTOS	HERIDOS	DAÑOS MATERIALES (S)	CONDUCTOR	PEATONES	VEHICULOS	CAMINO	GANADO	A. NAT. UR. AL.	KILOMETRO	
1	0	95,000	1	0	0	0	0	0	225	G ✞ ✞ ✞ ✞ ✞

NUMERO Y CLASIFICACION DE ACCIDENTES

CLAVE	CLASIFICACION DEL ACCIDENTE	CLAVE	CLASIFICACION DEL ACCIDENTE
A	SALIDA DEL CAMINO	COLISION SOBRE EL CAMINO	
		G	OTRO VEHÍCULO MOTOR EN TRÁNSITO
SIN COLISION SOBRE EL CAMINO		**H**	OTRO VEHÍCULO MOTOR POR ALCANCE
B	VOLCADURA	**J**	VEHÍCULO MOTOR ESTACIONADO
C	CAIDA DE PASAJERO	**K**	FERROCARRIL
D	INCENDIO	**L**	BICICLETA/MOTOCICLETA
E	OTROS	**M**	ANIMAL
P	CAIDA DE CARGA	**N**	OBJETO FIJO
Q	DESPRENDIMIENTO DE REMOLQUE	**O**	OTROS OBJETOS
COLISION SOBRE EL CAMINO		**S**	SIN DATO
F	PEATÓN (ATROPELLAMIENTO)		
R	VELOCIDAD EXCESIVA	ACCIDENTES EQUIVALENTES A DAÑOS MATERIALES	
		✟	UN MUERTO = 6 ACCIDENTES
		✡	UN HERIDO = 2 ACCIDENTES

ACCIDENTES POR KILOMETRO
2017

CARRETERA Y TRAMO: Paso del Toro - Laguna de San Julián (MEX-VER) **INICIA EN KM: 0+000** **FINALIZA EN KM: 34+700**

DEL KM: 0+000
AL KM: 45+000

SALDOS			CAUSAS							KILOMETRO
MUERTOS	HERIDOS	DAÑOS MATERIALES (S)	CONDUCTOR	PEATON PAS	VEHICULO	CAMINO	GANADO	A. NA. TURAL		
0	4	212,000	3	0	0	0	0	0		0
0	2	190,000	4	0	0	0	0	0		
0	0	50,000	1	0	0	0	0	0		5
0	0	35,000	0	0	1	0	0	0		10
1	0	460,000	2	0	0	0	0	0		
										15
										20
0	0	100,000	1	0	0	0	0	0		25
										30
										35
										40
										45

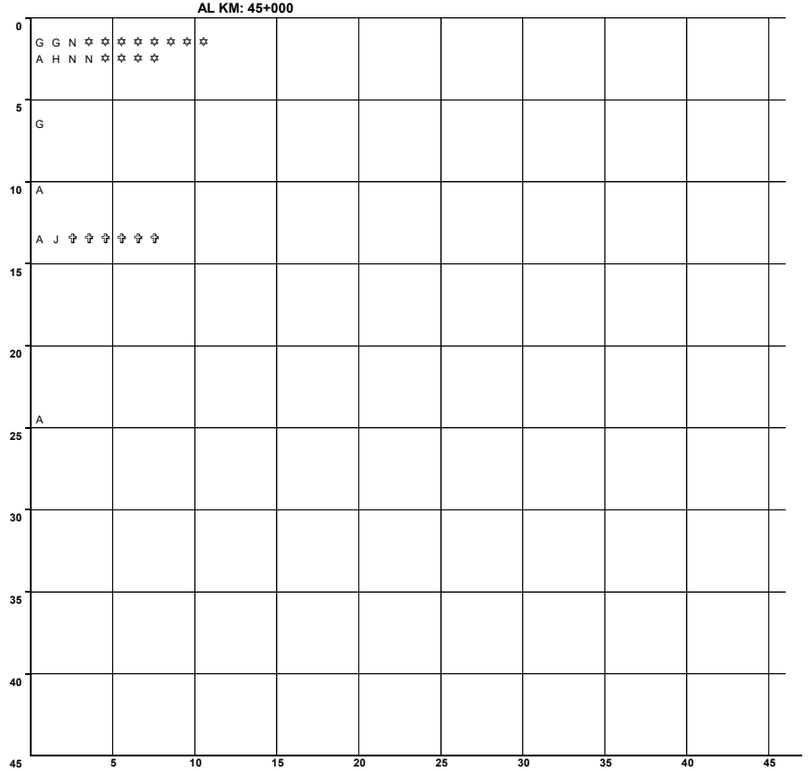

N U M E R O Y C L A S I F I C A C I O N D E A C C I D E N T E S

CLAVE	CLASIFICACION DEL ACCIDENTE	CLAVE	CLASIFICACION DEL ACCIDENTE
A	SALIDA DEL CAMINO		COLISION SOBRE EL CAMINO
		G	OTRO VEHÍCULO MOTOR EN TRÁNSITO
SIN COLISION SOBRE EL CAMINO		**H**	OTRO VEHÍCULO MOTOR POR ALCANCE
B	VOLCADURA	**J**	VEHÍCULO MOTOR ESTACIONADO
C	CAIDA DE PASAJERO	**K**	FERROCARRIL
D	INCENDIO	**L**	BICICLETA/MOTOCICLETA
E	OTROS	**M**	ANIMAL
P	CAIDA DE CARGA	**N**	OBJETO FIJO
Q	DESPRENDIMIENTO DE REMOLQUE	**O**	OTROS OBJETOS
COLISION SOBRE EL CAMINO		**S**	SIN DATO
F	PEATÓN (ATROPELLAMIENTO)		
R	VELOCIDAD EXCESIVA	ACCIDENTES	EQUIVALENTES A DAÑOS MATERIALES
		✞	UN MUERTO = 6 ACCIDENTES
		✡	UN HERIDO = 2 ACCIDENTES

ACCIDENTES POR KILOMETRO
2017

CARRETERA Y TRAMO: Poza Rica - Veracruz (T. C. Pachuca - Túxpam) - T. Der. José Cardel (MEX-180-180D)   INICIA EN KM: 0+000   FINALIZA EN KM: 214+730

DEL KM: 0+000
AL KM: 45+000

KILOMETRO	MUERTOS	HERIDOS	DAÑOS MATERIALES (S)	CONDUCTOR	PEATON	VEHICULO	CAMINO	GANADO	AGENTES NATURALES	NUMERO Y CLASIFICACION DE ACCIDENTES
0										
	1	0	170,000	1	0	0	0	0	0	A ✞ ✞ ✞ ✞ ✞ ✞
5										
	0	1	40,000	2	0	0	0	0	0	G L ✡ ✡
10	1	4	240,000	2	0	1	0	0	0	A G G ✞ ✞ ✞ ✞ ✞ ✞ ✡ ✡ ✡ ✡ ✡ ✡ ✡ ✡
15	0	1	60,000	1	0	0	0	0	0	G ✡ ✡
	0	2	30,000	1	0	0	0	0	0	N ✡ ✡ ✡ ✡
	0	0	45,000	1	0	0	0	0	0	B
20										
	1	0	54,000	1	0	0	0	0	0	L ✞ ✞ ✞ ✞ ✞ ✞
25										
	1	0	1,500,000	1	0	0	0	0	0	A ✞ ✞ ✞ ✞ ✞ ✞
30										
	0	0	20,000	1	0	0	0	0	0	A
	1	0	25,000	1	0	0	0	0	0	L ✞ ✞ ✞ ✞ ✞ ✞
	0	0	50,000	1	0	0	0	0	0	A
35										
	3	14	860,000	3	0	0	0	0	0	G G G ✞ ✞ ✞ ✞ ✞ ✞ ✞ ✞ ✞ ✞ ✞ ✞ ✞ ✞ ✞ ✞ ✞ ✞ ✡ 5 ✡
	1	0	30,000	1	0	0	0	0	0	A ✞ ✞ ✞ ✞ ✞ ✞
40	0	1	33,000	1	0	0	0	0	0	G ✡ ✡
	0	3	375,000	1	0	0	0	0	0	G ✡ ✡ ✡ ✡ ✡ ✡
	1	4	130,000	1	0	0	0	0	0	G ✞ ✞ ✞ ✞ ✞ ✞ ✡ ✡ ✡ ✡ ✡ ✡ ✡ ✡
45										

Escala: 5 10 15 20 25 30 35 40 45

N U M E R O   Y   C L A S I F I C A C I O N   D E   A C C I D E N T E S

CLAVE	CLASIFICACIÓN DEL ACCIDENTE	CLAVE	CLASIFICACIÓN DEL ACCIDENTE
A	SALIDA DEL CAMINO		COLISION SOBRE EL CAMINO
		G	OTRO VEHÍCULO MOTOR EN TRÁNSITO
	SIN COLISION SOBRE EL CAMINO	H	OTRO VEHÍCULO MOTOR POR ALCANCE
B	VOLCADURA	J	VEHÍCULO MOTOR ESTACIONADO
C	CAIDA DE PASAJERO	K	FERROCARRIL
D	INCENDIO	L	BICICLETA/MOTOCICLETA
E	OTROS	M	ANIMAL
P	CAIDA DE CARGA	N	OBJETO FIJO
Q	DESPRENDIMIENTO DE REMOLQUE	O	OTROS OBJETOS
	COLISION SOBRE EL CAMINO	S	SIN DATO
F	PEATÓN (ATROPELLAMIENTO)		
R	VELOCIDAD EXCESIVA		ACCIDENTES EQUIVALENTES A DAÑOS MATERIALES
		✞	UN MUERTO = 6 ACCIDENTES
		✡	UN HERIDO = 2 ACCIDENTES

DEL KM: 45+000
AL KM: 90+000

KILOMETRO	MUERTOS	HERIDOS	DAÑOS MATERIALES (S)	CONDUCTOR	PEATON	VEHICULO	CAMINO	GANADO	AGENTES NATURALES	NUMERO Y CLASIFICACION DE ACCIDENTES
45	0	0	100,000	1	0	0	0	0	0	B
	0	0	150,000	1	0	0	0	0	0	A
50	0	0	27,500	1	0	0	0	0	0	H
	0	1	6,000	1	0	0	0	0	0	L ✡ ✡
	0	2	45,000	1	0	0	0	0	0	G ✡ ✡ ✡ ✡
55										
60										
65										
70	0	0	20,000	1	0	0	0	0	0	E
	0	1	23,000	1	0	0	0	0	0	L ✡ ✡
	1	1	352,000	2	0	0	0	0	0	G L ✞ ✞ ✞ ✞ ✞ ✞ ✡ ✡
75										
80	0	0	55,000	1	0	0	0	0	0	G
	0	1	100,000	1	0	0	0	0	0	A ✡ ✡
85										
	1	2	45,000	1	0	0	0	0	0	G ✞ ✞ ✞ ✞ ✞ ✞ ✡ ✡ ✡ ✡
90										

Escala: 5 10 15 20 25 30 35 40 45

N U M E R O   Y   C L A S I F I C A C I O N   D E   A C C I D E N T E S

(Same classification key as above: CLAVE / CLASIFICACIÓN DEL ACCIDENTE; A SALIDA DEL CAMINO; SIN COLISION SOBRE EL CAMINO; B VOLCADURA; C CAIDA DE PASAJERO; D INCENDIO; E OTROS; P CAIDA DE CARGA; Q DESPRENDIMIENTO DE REMOLQUE; COLISION SOBRE EL CAMINO; F PEATÓN (ATROPELLAMIENTO); R VELOCIDAD EXCESIVA; COLISION SOBRE EL CAMINO; G OTRO VEHÍCULO MOTOR EN TRÁNSITO; H OTRO VEHÍCULO MOTOR POR ALCANCE; J VEHÍCULO MOTOR ESTACIONADO; K FERROCARRIL; L BICICLETA/MOTOCICLETA; M ANIMAL; N OBJETO FIJO; O OTROS OBJETOS; S SIN DATO; ACCIDENTES EQUIVALENTES A DAÑOS MATERIALES; ✞ UN MUERTO = 6 ACCIDENTES; ✡ UN HERIDO = 2 ACCIDENTES)

ACCIDENTES POR KILOMETRO
2017

CARRETERA Y TRAMO: Poza Rica - Veracruz (T. C. Pachuca - Túxpam) - T. Der. José Cardel (MEX-180-180D) INICIA EN KM: 0+000 FINALIZA EN KM: 214+730

DEL KM: 90+000
AL KM: 135+000

MUERTOS	HERIDOS	DAÑOS MATERIALES (S)	COND. CORR.	PEATONES	VEHICULOS	CAMINO	GANADO	A. NAT. A.	KILOMETRO
0	0	5,500	1	0	0	0	0	0	95: H
2	0	300,000	1	0	0	0	0	0	100: G ✝ ✝ ✝ ✝ ✝ ✝ ✝ ✝ ✝ ✝ ✝
1	0	70,000	1	0	0	0	0	0	100: G ✝ ✝ ✝ ✝ ✝ ✝
1	1	120,000	1	0	0	0	0	0	100: G ✝ ✝ ✝ ✝ ✝ ✝ ✡ ✡
0	4	30,000	1	0	0	0	0	0	110: G ✡ ✡ ✡ ✡ ✡ ✡ ✡ ✡
1	1	60,000	1	0	0	0	0	0	115: J ✝ ✝ ✝ ✝ ✝ ✝ ✡ ✡
0	1	85,000	2	0	0	0	0	0	120: G G ✡ ✡

NUMERO Y CLASIFICACION DE ACCIDENTES

CLAVE	CLASIFICACION DEL ACCIDENTE	CLAVE	CLASIFICACION DEL ACCIDENTE
A	SALIDA DEL CAMINO	COLISION SOBRE EL CAMINO	
		G	OTRO VEHÍCULO MOTOR EN TRÁNSITO
SIN COLISION SOBRE EL CAMINO		**H**	OTRO VEHÍCULO MOTOR POR ALCANCE
B	VOLCADURA	**J**	VEHÍCULO MOTOR ESTACIONADO
C	CAIDA DE PASAJERO	**K**	FERROCARRIL
D	INCENDIO	**L**	BICICLETA/MOTOCICLETA
E	OTROS	**M**	ANIMAL
P	CAIDA DE CARGA	**N**	OBJETO FIJO
Q	DESPRENDIMIENTO DE REMOLQUE	**O**	OTROS OBJETOS
COLISION SOBRE EL CAMINO		**S**	SIN DATO
F	PEATÓN (ATROPELLAMIENTO)		
R	VELOCIDAD EXCESIVA	ACCIDENTES EQUIVALENTES A DAÑOS MATERIALES	
		✝	UN MUERTO = 6 ACCIDENTES
		✡	UN HERIDO = 2 ACCIDENTES

DEL KM: 135+000
AL KM: 180+000

MUERTOS	HERIDOS	DAÑOS MATERIALES (S)	COND. CORR.	PEATONES	VEHICULOS	CAMINO	GANADO	A. NAT. A.	KILOMETRO
0	1	66,000	1	0	1	0	0	0	135: A G ✡ ✡
1	0	160,000	1	0	0	0	0	0	140: A ✝ ✝ ✝ ✝ ✝ ✝
1	1	150,000	1	0	0	0	0	0	140: G ✝ ✝ ✝ ✝ ✝ ✝ ✡ ✡
0	0	60,000	0	0	0	0	1	0	140: G
0	0	80,000	1	0	0	0	0	0	155: A
2	1	115,000	1	0	0	1	0	0	155: G G ✝ ✝ ✝ ✝ ✝ ✝ ✝ ✝ ✝ ✝ ✡ ✡
0	0	100,000	1	0	0	0	0	0	160: A
0	4	90,000	1	0	0	0	0	0	160: G ✡ ✡ ✡ ✡ ✡ ✡ ✡ ✡
1	6	95,000	1	0	0	0	0	0	165: G ✝ ✝ ✝ ✝ ✝ ✡ ✡ ✡ ✡ ✡ ✡ ✡ ✡ ✡ ✡ ✡
0	0	130,000	1	0	0	0	0	0	170: H

NUMERO Y CLASIFICACION DE ACCIDENTES

CLAVE	CLASIFICACION DEL ACCIDENTE	CLAVE	CLASIFICACION DEL ACCIDENTE
A	SALIDA DEL CAMINO	COLISION SOBRE EL CAMINO	
		G	OTRO VEHÍCULO MOTOR EN TRÁNSITO
SIN COLISION SOBRE EL CAMINO		**H**	OTRO VEHÍCULO MOTOR POR ALCANCE
B	VOLCADURA	**J**	VEHÍCULO MOTOR ESTACIONADO
C	CAIDA DE PASAJERO	**K**	FERROCARRIL
D	INCENDIO	**L**	BICICLETA/MOTOCICLETA
E	OTROS	**M**	ANIMAL
P	CAIDA DE CARGA	**N**	OBJETO FIJO
Q	DESPRENDIMIENTO DE REMOLQUE	**O**	OTROS OBJETOS
COLISION SOBRE EL CAMINO		**S**	SIN DATO
F	PEATÓN (ATROPELLAMIENTO)		
R	VELOCIDAD EXCESIVA	ACCIDENTES EQUIVALENTES A DAÑOS MATERIALES	
		✝	UN MUERTO = 6 ACCIDENTES
		✡	UN HERIDO = 2 ACCIDENTES

ACCIDENTES POR KILOMETRO
2017

CARRETERA Y TRAMO: Poza Rica - Veracruz (T. C. Pachuca - Túxpam) - T. Der. José Cardel (MEX-180-180D) INICIA EN KM: 0+000 FINALIZA EN KM: 214+730

DEL KM: 180+000

AL KM: 225+000

SALDOS	MUERTOS	HERIDOS	DAÑOS MATERIALES (S)	CAUSAS	CONDUCTOR	PEATONES	VEHICULO	CAMINO	GANADO	A. NAT. A.	KILOMETRO
	0	1	60,000		1	0	0	0	0	0	180
	2	2	290,000		2	0	0	0	0	0	
	0	1	40,000		1	0	0	0	0	0	
	2	7	60,000		0	0	1	0	0	0	185
	0	0	50,000		0	0	1	0	0	0	
	0	0	35,000		0	0	1	0	0	0	
	0	0	20,000		1	0	0	0	0	0	190
	0	0	35,000		1	0	0	0	0	0	195
	0	0	33,000		1	0	0	0	0	0	205
	0	3	395,000		5	0	0	0	0	0	210
	0	1	105,000		1	0	0	0	0	0	

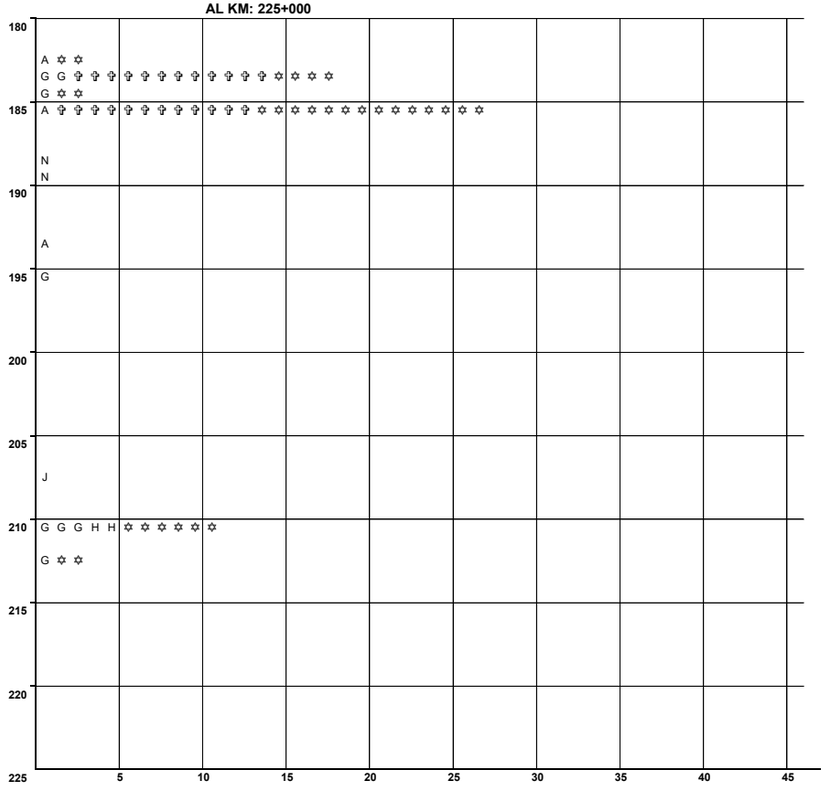

NUMERO Y CLASIFICACION DE ACCIDENTES

CLAVE	CLASIFICACION DEL ACCIDENTE
A	SALIDA DEL CAMINO
SIN COLISION SOBRE EL CAMINO	
B	VOLCADURA
C	CAIDA DE PASAJERO
D	INCENDIO
E	OTROS
P	CAIDA DE CARGA
Q	DESPRENDIMIENTO DE REMOLQUE
COLISION SOBRE EL CAMINO	
F	PEATÓN (ATROPELLAMIENTO)
R	VELOCIDAD EXCESIVA

CLAVE	CLASIFICACION DEL ACCIDENTE
COLISION SOBRE EL CAMINO	
G	OTRO VEHÍCULO MOTOR EN TRÁNSITO
H	OTRO VEHÍCULO MOTOR POR ALCANCE
J	VEHÍCULO MOTOR ESTACIONADO
K	FERROCARRIL
L	BICICLETA/MOTOCICLETA
M	ANIMAL
N	OBJETO FIJO
O	OTROS OBJETOS
S	SIN DATO

ACCIDENTES EQUIVALENTES A DAÑOS MATERIALES

✟ UN MUERTO = 6 ACCIDENTES

✡ UN HERIDO = 2 ACCIDENTES

ACCIDENTES POR KILOMETRO
2017

CARRETERA Y TRAMO: Poza Rica - Veracruz T. Der. José Cardel - Veracruz (MEX-180-180D) INICIA EN KM: 214+730 FINALIZA EN KM: 241+000

DEL KM: 215+000
AL KM: 260+000

KILOMETROS	MUERTOS	HERIDOS	DAÑOS MATERIALES (S)	CONDUCTOR	PEATON	VEHICULO	CAMION	GANADO	A. NAT.	A. NAT.
215	0	0	45,000	1	0	0	0	0	0	
	0	0	50,000	1	0	0	0	0	0	
	0	0	15,000	1	0	0	0	0	0	
220	1	0	100,000	1	0	0	0	0	0	
	0	1	60,000	1	0	0	0	0	0	
	0	2	22,000	1	0	0	0	0	0	
225	1	0	5,000	1	0	0	0	0	0	
	0	1	20,000	1	0	0	0	0	0	
	0	0	200,000	0	0	1	0	0	0	
230	0	1	130,000	1	0	0	0	0	0	
	0	0	15,000	1	0	0	0	0	0	
	0	0	15,000	1	0	0	0	0	0	
235	0	5	250,000	2	0	0	0	0	0	
	0	3	227,000	7	0	0	0	0	0	
	0	1	131,000	3	1	0	0	0	0	
	0	3	210,000	3	0	1	0	0	0	
240	0	1	21,000	1	0	0	0	0	0	
	0	0	35,000	1	0	0	0	0	0	

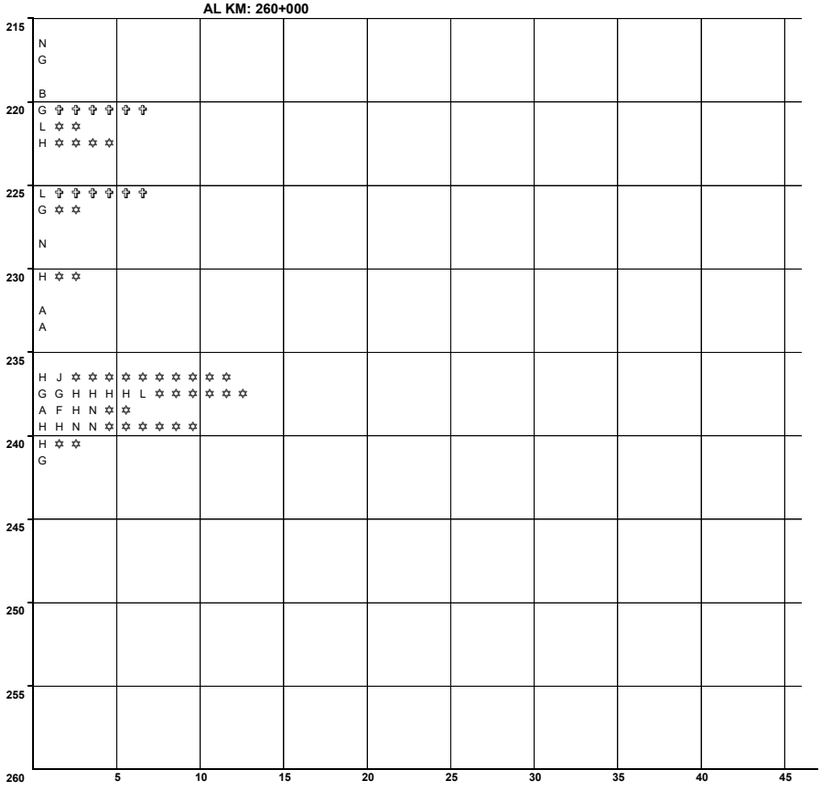

N U M E R O Y C L A S I F I C A C I O N D E A C C I D E N T E S

CLAVE	CLASIFICACION DEL ACCIDENTE	CLAVE	CLASIFICACION DEL ACCIDENTE
A	SALIDA DEL CAMINO	COLISION SOBRE EL CAMINO	
		G	OTRO VEHÍCULO MOTOR EN TRÁNSITO
SIN COLISION SOBRE EL CAMINO		**H**	OTRO VEHÍCULO MOTOR POR ALCANCE
B	VOLCADURA	**J**	VEHÍCULO MOTOR ESTACIONADO
C	CAIDA DE PASAJERO	**K**	FERROCARRIL
D	INCENDIO	**L**	BICICLETA/MOTOCICLETA
E	OTROS	**M**	ANIMAL
P	CAIDA DE CARGA	**N**	OBJETO FIJO
Q	DESPRENDIMIENTO DE REMOLQUE	**O**	OTROS OBJETOS
COLISION SOBRE EL CAMINO		**S**	SIN DATO
F	PEATÓN (ATROPELLAMIENTO)		
R	VELOCIDAD EXCESIVA	ACCIDENTES EQUIVALENTES A DAÑOS MATERIALES	
		✝	UN MUERTO = 6 ACCIDENTES
		✡	UN HERIDO = 2 ACCIDENTES

ACCIDENTES POR KILOMETRO
2017

CARRETERA Y TRAMO: Ramal a Antón Lizardo (MEX-150) **INICIA EN KM: 0+000** **FINALIZA EN KM: 15+500**

DEL KM: 0+000
AL KM: 15+500

MUERTOS	HERIDOS	DAÑOS MATERIALES (S)	CONDUCTOR	PEATONES	VEHICULOS	CAMINO	GANADO	A. NAT. UR. AL
0	0	42,000	1	0	0	0	0	0
0	4	210,000	2	0	0	0	0	0
0	0	220,000	1	0	0	0	0	0
0	0	40,000	1	0	0	0	0	0

SALDOS — CAUSAS — KILOMETRO

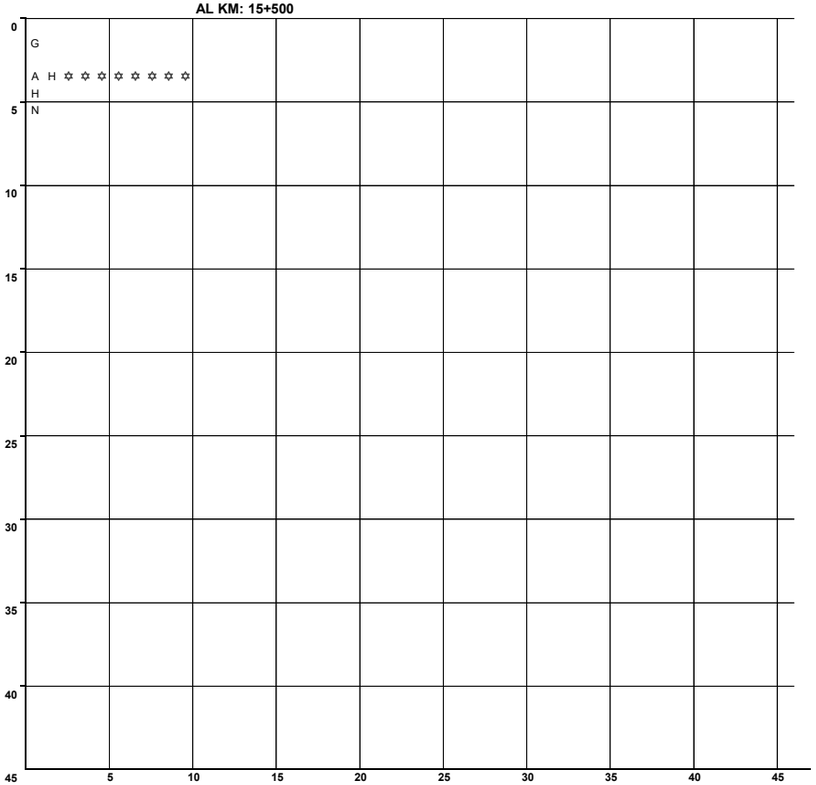

N U M E R O Y C L A S I F I C A C I O N D E A C C I D E N T E S

CLAVE	CLASIFICACION DEL ACCIDENTE	CLAVE	CLASIFICACION DEL ACCIDENTE
A	SALIDA DEL CAMINO	COLISION SOBRE EL CAMINO	
		G	OTRO VEHÍCULO MOTOR EN TRÁNSITO
SIN COLISION SOBRE EL CAMINO		**H**	OTRO VEHÍCULO MOTOR POR ALCANCE
B	VOLCADURA	**J**	VEHÍCULO MOTOR ESTACIONADO
C	CAIDA DE PASAJERO	**K**	FERROCARRIL
D	INCENDIO	**L**	BICICLETA/MOTOCICLETA
E	OTROS	**M**	ANIMAL
P	CAIDA DE CARGA	**N**	OBJETO FIJO
Q	DESPRENDIMIENTO DE REMOLQUE	**O**	OTROS OBJETOS
COLISION SOBRE EL CAMINO		**S**	SIN DATO
F	PEATÓN (ATROPELLAMIENTO)		
R	VELOCIDAD EXCESIVA	ACCIDENTES EQUIVALENTES A DAÑOS MATERIALES	
		✝	UN MUERTO = 6 ACCIDENTES
		✡	UN HERIDO = 2 ACCIDENTES

ACCIDENTES POR KILOMETRO
2017

CARRETERA Y TRAMO: Ramal a Zona Portuaria E.A. (Cardel - Veracruz) - Zona Portuaria (SN) **INICIA EN KM: 0+000** **FINALIZA EN KM: 7+740**

DEL KM: 0+000
AL KM: 7+740

SALDOS			CAUSAS						KILOMETRO	0	5	10	15	20	25	30	35	40	45
MUERTOS	HERIDOS	DAÑOS MATERIALES (S)	CONDUCTOR	PEATON	VEHICULO	CAMINO	GANADO	A. NAT. UR. AL											
0	2	301,000	3	0	0	0	0	0	0	B F G ✡ ✡ ✡ ✡									
1	1	800,000	1	0	0	0	0	0		G ✝ ✝ ✝ ✝ ✝ ✝ ✡ ✡									
3	0	530,000	1	0	0	0	0	0	5	G ✝ ✝ ✝ ✝ ✝ ✝ ✝ ✝ ✝ ✝ ✝ ✝ ✝ ✝ ✝ ✝ ✝									
									10										
									15										
									20										
									25										
									30										
									35										
									40										
									45	5	10	15	20	25	30	35	40	45	

N U M E R O Y C L A S I F I C A C I O N D E A C C I D E N T E S

CLAVE	CLASIFICACION DEL ACCIDENTE	CLAVE	CLASIFICACION DEL ACCIDENTE
A	SALIDA DEL CAMINO		COLISION SOBRE EL CAMINO
		G	OTRO VEHÍCULO MOTOR EN TRÁNSITO
SIN COLISION SOBRE EL CAMINO		H	OTRO VEHÍCULO MOTOR POR ALCANCE
B	VOLCADURA	J	VEHÍCULO MOTOR ESTACIONADO
C	CAIDA DE PASAJERO	K	FERROCARRIL
D	INCENDIO	L	BICICLETA/MOTOCICLETA
E	OTROS	M	ANIMAL
P	CAIDA DE CARGA	N	OBJETO FIJO
Q	DESPRENDIMIENTO DE REMOLQUE	O	OTROS OBJETOS
COLISION SOBRE EL CAMINO		S	SIN DATO
F	PEATÓN (ATROPELLAMIENTO)		
R	VELOCIDAD EXCESIVA	ACCIDENTES	EQUIVALENTES A DAÑOS MATERIALES
		✝	UN MUERTO = 6 ACCIDENTES
		✡	UN HERIDO = 2 ACCIDENTES

ACCIDENTES POR KILOMETRO
2017

CARRETERA Y TRAMO: San Hipólito - Xalapa Lim. Edos. Pue./Ver. - Xalapa (MEX-140) INICIA EN KM: 83+300 FINALIZA EN KM: 156+820

DEL KM: 83+000
AL KM: 125+000

MUERTOS	HERIDOS	DAÑOS MATERIALES (S)	COND. CONTRA	PEATON	VEHICULO	CAIDA DE PASAJERO	GANADO	A. NAT. A.	KILOMETRO	ACCIDENTES
2	0	250,000	1	0	0	0	0	0	85	G ✝ ✝ ✝ ✝ ✝ ✝ ✝ ✝ ✝ ✝ ✝
0	0	30,000	1	0	0	0	0	0	85	A
1	0	5,600	1	0	0	0	0	0	100	G ✝ ✝ ✝ ✝ ✝ ✝
0	6	70,000	2	0	0	0	0	0	100	G G ✡ ✡ ✡ ✡ ✡ ✡ ✡ ✡ ✡ ✡ ✡ ✡
1	3	115,000	3	0	0	0	0	0	105	L L N ✝ ✝ ✝ ✝ ✝ ✝ ✝ ✡ ✡ ✡ ✡ ✡
1	3	20,000	1	0	0	0	0	0	105	G ✝ ✝ ✝ ✝ ✝ ✝ ✡ ✡ ✡ ✡ ✡ ✡
0	0	16,500	1	0	0	0	0	0	110	L
0	0	110,000	0	0	1	0	0	0	110	B
1	0	10,000	0	0	1	0	0	0	115	B ✝ ✝ ✝ ✝ ✝ ✝
0	1	7,000	1	0	0	0	0	0	115	L ✡ ✡
0	2	2,000	0	1	0	0	0	0	115	F ✡ ✡ ✡ ✡
1	0	145,000	1	0	0	0	0	0	120	G ✝ ✝ ✝ ✝ ✝ ✝
2	0	90,000	2	0	0	0	0	0	120	A G ✝ ✝ ✝ ✝ ✝ ✝ ✝ ✝ ✝ ✝ ✝

NUMERO Y CLASIFICACION DE ACCIDENTES

CLAVE	CLASIFICACION DEL ACCIDENTE	CLAVE	CLASIFICACION DEL ACCIDENTE
A	SALIDA DEL CAMINO	COLISION SOBRE EL CAMINO	
		G	OTRO VEHÍCULO MOTOR EN TRÁNSITO
SIN COLISION SOBRE EL CAMINO		**H**	OTRO VEHÍCULO MOTOR POR ALCANCE
B	VOLCADURA	**J**	VEHÍCULO MOTOR ESTACIONADO
C	CAIDA DE PASAJERO	**K**	FERROCARRIL
D	INCENDIO	**L**	BICICLETA/MOTOCICLETA
E	OTROS	**M**	ANIMAL
P	CAIDA DE CARGA	**N**	OBJETO FIJO
Q	DESPRENDIMIENTO DE REMOLQUE	**O**	OTROS OBJETOS
COLISION SOBRE EL CAMINO		**S**	SIN DATO
F	PEATÓN (ATROPELLAMIENTO)		
R	VELOCIDAD EXCESIVA	ACCIDENTES EQUIVALENTES A DAÑOS MATERIALES	
		✝	UN MUERTO = 6 ACCIDENTES
		✡	UN HERIDO = 2 ACCIDENTES

DEL KM: 125+000
AL KM: 170+000

MUERTOS	HERIDOS	DAÑOS MATERIALES (S)	COND. CONTRA	PEATON	VEHICULO	CAIDA DE PASAJERO	GANADO	A. NAT. A.	KILOMETRO	ACCIDENTES
0	2	97,000	2	0	0	0	0	0	125	B L ✡ ✡ ✡ ✡
0	1	3,500	1	0	0	0	0	0	130	L ✡ ✡
0	0	0	1	0	0	0	0	0	130	A
1	1	150,000	1	0	0	0	0	0	135	G ✝ ✝ ✝ ✝ ✝ ✝ ✡ ✡
0	1	150,000	1	0	0	0	0	0	135	G ✡ ✡
0	1	80,000	0	0	1	0	0	0	135	A ✡ ✡
1	3	112,000	2	0	0	0	0	0	135	G H ✝ ✝ ✝ ✝ ✝ ✝ ✡ ✡ ✡ ✡ ✡ ✡
0	2	55,000	1	0	0	0	0	0	140	G ✡ ✡ ✡ ✡ ✡
2	4	110,000	1	0	0	0	0	0	140	G ✝ ✝ ✝ ✝ ✝ ✝ ✝ ✝ ✝ ✝ ✝ ✡ ✡ ✡ ✡ ✡ ✡ ✡
0	0	18,000	1	0	0	0	0	0	140	G
0	1	27,500	2	0	0	0	0	0	140	G L ✡ ✡

NUMERO Y CLASIFICACION DE ACCIDENTES

CLAVE	CLASIFICACION DEL ACCIDENTE	CLAVE	CLASIFICACION DEL ACCIDENTE
A	SALIDA DEL CAMINO	COLISION SOBRE EL CAMINO	
		G	OTRO VEHÍCULO MOTOR EN TRÁNSITO
SIN COLISION SOBRE EL CAMINO		**H**	OTRO VEHÍCULO MOTOR POR ALCANCE
B	VOLCADURA	**J**	VEHÍCULO MOTOR ESTACIONADO
C	CAIDA DE PASAJERO	**K**	FERROCARRIL
D	INCENDIO	**L**	BICICLETA/MOTOCICLETA
E	OTROS	**M**	ANIMAL
P	CAIDA DE CARGA	**N**	OBJETO FIJO
Q	DESPRENDIMIENTO DE REMOLQUE	**O**	OTROS OBJETOS
COLISION SOBRE EL CAMINO		**S**	SIN DATO
F	PEATÓN (ATROPELLAMIENTO)		
R	VELOCIDAD EXCESIVA	ACCIDENTES EQUIVALENTES A DAÑOS MATERIALES	
		✝	UN MUERTO = 6 ACCIDENTES
		✡	UN HERIDO = 2 ACCIDENTES

ACCIDENTES POR KILOMETRO
2017

CARRETERA Y TRAMO: Tamarindo - José Cardel (MEX-180) INICIA EN KM: 53+800 FINALIZA EN KM: 68+800

DEL KM: 54+000
AL KM: 68+800

	MUERTOS	HERIDOS	DAÑOS MATERIALES (S)	CONDUCTOR	PEATONES	VEHICULOS	CAMINO	GANADO	A. NAT. A. NAT.	KILOMETRO
	0	1	50,000	1	0	0	0	0	0	54
	1	1	20,000	1	0	0	0	0	0	60
	0	1	43,000	2	0	0	0	0	0	65
SALDOS	1	0	100,000	1	0	0	0	0	0	65

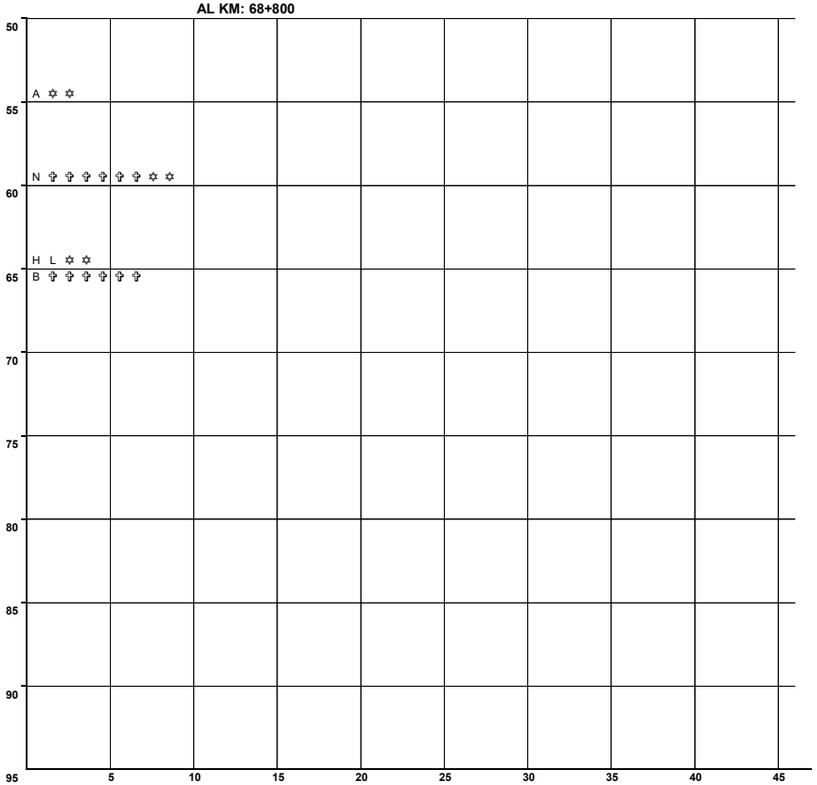

N U M E R O Y C L A S I F I C A C I O N D E A C C I D E N T E S

CLAVE	CLASIFICACION DEL ACCIDENTE	CLAVE	CLASIFICACION DEL ACCIDENTE
A	SALIDA DEL CAMINO		COLISION SOBRE EL CAMINO
		G	OTRO VEHÍCULO MOTOR EN TRÁNSITO
SIN COLISION SOBRE EL CAMINO		H	OTRO VEHÍCULO MOTOR POR ALCANCE
B	VOLCADURA	J	VEHÍCULO MOTOR ESTACIONADO
C	CAIDA DE PASAJERO	K	FERROCARRIL
D	INCENDIO	L	BICICLETA/MOTOCICLETA
E	OTROS	M	ANIMAL
P	CAIDA DE CARGA	N	OBJETO FIJO
Q	DESPRENDIMIENTO DE REMOLQUE	O	OTROS OBJETOS
COLISION SOBRE EL CAMINO		S	SIN DATO
F	PEATÓN (ATROPELLAMIENTO)		
R	VELOCIDAD EXCESIVA	ACCIDENTES	EQUIVALENTES A DAÑOS MATERIALES
		✞	UN MUERTO = 6 ACCIDENTES
		✡	UN HERIDO = 2 ACCIDENTES

ACCIDENTES POR KILOMETRO
2017

CARRETERA Y TRAMO: Tehuacán - Córdoba Lim. Edos. Pue./Ver. - Córdoba (MEX-150) INICIA EN KM: 26+580 FINALIZA EN KM: 84+000

DEL KM: 27+000
AL KM: 70+000

MUERTOS	HERIDOS	DAÑOS MATERIALES (S)	CONDUCTOR	PEATONES	VEHICULOS	CAMINO	GANADO	A. NAT. A.	KILOMETRO
1	1	80,000	0	0	2	0	0	0	30
1	1	255,000	2	0	0	0	0	0	30

30: A G ✝ ✝ ✝ ✝ ✝ ✝ ✡ ✡
30: G G ✝ ✝ ✝ ✝ ✝ ✝ ✡ ✡

NUMERO Y CLASIFICACION DE ACCIDENTES

CLAVE	CLASIFICACION DEL ACCIDENTE	CLAVE	CLASIFICACION DEL ACCIDENTE
A	SALIDA DEL CAMINO	COLISION SOBRE EL CAMINO	
		G	OTRO VEHÍCULO MOTOR EN TRÁNSITO
SIN COLISION SOBRE EL CAMINO		**H**	OTRO VEHÍCULO MOTOR POR ALCANCE
B	VOLCADURA	**J**	VEHÍCULO MOTOR ESTACIONADO
C	CAIDA DE PASAJERO	**K**	FERROCARRIL
D	INCENDIO	**L**	BICICLETA/MOTOCICLETA
E	OTROS	**M**	ANIMAL
P	CAIDA DE CARGA	**N**	OBJETO FIJO
Q	DESPRENDIMIENTO DE REMOLQUE	**O**	OTROS OBJETOS
COLISION SOBRE EL CAMINO		**S**	SIN DATO
F	PEATÓN (ATROPELLAMIENTO)		
R	VELOCIDAD EXCESIVA	ACCIDENTES EQUIVALENTES A DAÑOS MATERIALES	
		✝	UN MUERTO = 6 ACCIDENTES
		✡	UN HERIDO = 2 ACCIDENTES

DEL KM: 70+000
AL KM: 84+000

MUERTOS	HERIDOS	DAÑOS MATERIALES (S)	CONDUCTOR	PEATONES	VEHICULOS	CAMINO	GANADO	A. NAT. A.	KILOMETRO
0	0	220,000	1	0	1	0	0	0	75

75: A A

NUMERO Y CLASIFICACION DE ACCIDENTES

CLAVE	CLASIFICACION DEL ACCIDENTE	CLAVE	CLASIFICACION DEL ACCIDENTE
A	SALIDA DEL CAMINO	COLISION SOBRE EL CAMINO	
		G	OTRO VEHÍCULO MOTOR EN TRÁNSITO
SIN COLISION SOBRE EL CAMINO		**H**	OTRO VEHÍCULO MOTOR POR ALCANCE
B	VOLCADURA	**J**	VEHÍCULO MOTOR ESTACIONADO
C	CAIDA DE PASAJERO	**K**	FERROCARRIL
D	INCENDIO	**L**	BICICLETA/MOTOCICLETA
E	OTROS	**M**	ANIMAL
P	CAIDA DE CARGA	**N**	OBJETO FIJO
Q	DESPRENDIMIENTO DE REMOLQUE	**O**	OTROS OBJETOS
COLISION SOBRE EL CAMINO		**S**	SIN DATO
F	PEATÓN (ATROPELLAMIENTO)		
R	VELOCIDAD EXCESIVA	ACCIDENTES EQUIVALENTES A DAÑOS MATERIALES	
		✝	UN MUERTO = 6 ACCIDENTES
		✡	UN HERIDO = 2 ACCIDENTES

ACCIDENTES POR KILOMETRO
2017

CARRETERA Y TRAMO: Teziutlán - Nautla Lim. Edos. Pue./Ver.- Veracruz (MEX-129) INICIA EN KM: 20+300 FINALIZA EN KM: 93+000

DEL KM: 20+000
AL KM: 65+000

SALDOS	CAUSAS	KILOMETRO	MUERTOS	HERIDOS	DAÑOS MATERIALES (S)	COND. CONTRA	PEATONES	VEHICULOS	CAMION	GANADO	A. NAT. A. TUR. A. L.
1	1	35	0	0	25,000	1	0	0	0	0	0
1	1	35	1	0	20,000	1	0	0	0	0	0
0	1	40	0	1	1,000	0	1	0	0	0	0
0	1	45	0	1	15,000	1	0	0	0	0	0
0	2	50	0	2	80,000	2	0	0	0	0	0
0	3	50	0	0	20,000	1	0	0	0	0	0
1	0	55	1	0	30,000	1	0	0	0	0	0
1	0	55	1	0	40,000	1	0	0	0	0	0
0	2	60	0	2	40,000	1	0	0	0	0	0
2	0	60	2	0	90,000	1	0	0	0	0	0

KILOMETRO	Clave	Clave
35	G ✞ ✞ ✞ ✞ ✞ ✞	A ✞ ✞ ✞ ✞ ✞ ✞
45	F ✡ ✡	L ✡ ✡
50	A G ✡ ✡ ✡ ✡	G ✡ ✡ ✡ ✡ ✡ ✡
55	H ✞ ✞ ✞ ✞ ✞ ✞	G ✞ ✞ ✞ ✞ ✞ ✞
60	G ✡ ✡ ✡ ✡	G ✞ ✞ ✞ ✞ ✞ ✞ ✞ ✞ ✞ ✞ ✞ ✞

NUMERO Y CLASIFICACION DE ACCIDENTES

CLAVE	CLASIFICACION DEL ACCIDENTE	CLAVE	CLASIFICACION DEL ACCIDENTE
A	SALIDA DEL CAMINO	COLISION SOBRE EL CAMINO	
		G	OTRO VEHÍCULO MOTOR EN TRÁNSITO
SIN COLISION SOBRE EL CAMINO		**H**	OTRO VEHÍCULO MOTOR POR ALCANCE
B	VOLCADURA	**J**	VEHÍCULO MOTOR ESTACIONADO
C	CAIDA DE PASAJERO	**K**	FERROCARRIL
D	INCENDIO	**L**	BICICLETA/MOTOCICLETA
E	OTROS	**M**	ANIMAL
P	CAIDA DE CARGA	**N**	OBJETO FIJO
Q	DESPRENDIMIENTO DE REMOLQUE	**O**	OTROS OBJETOS
COLISION SOBRE EL CAMINO		**S**	SIN DATO
F	PEATÓN (ATROPELLAMIENTO)		
R	VELOCIDAD EXCESIVA	ACCIDENTES EQUIVALENTES A DAÑOS MATERIALES	
		✞	UN MUERTO = 6 ACCIDENTES
		✡	UN HERIDO = 2 ACCIDENTES

DEL KM: 65+000
AL KM: 110+000

SALDOS	CAUSAS	KILOMETRO	MUERTOS	HERIDOS	DAÑOS MATERIALES (S)	COND. CONTRA	PEATONES	VEHICULOS	CAMION	GANADO	A. NAT. A. TUR. A. L.
		70	1	0	45,000	1	0	0	0	0	0
		75	1	5	30,000	1	0	0	0	0	0

KILOMETRO	Clave
70	L ✞ ✞ ✞ ✞ ✞ ✞
75	G ✞ ✞ ✞ ✞ ✞ ✡ ✡ ✡ ✡ ✡ ✡ ✡ ✡ ✡ ✡

NUMERO Y CLASIFICACION DE ACCIDENTES

CLAVE	CLASIFICACION DEL ACCIDENTE	CLAVE	CLASIFICACION DEL ACCIDENTE
A	SALIDA DEL CAMINO	COLISION SOBRE EL CAMINO	
		G	OTRO VEHÍCULO MOTOR EN TRÁNSITO
SIN COLISION SOBRE EL CAMINO		**H**	OTRO VEHÍCULO MOTOR POR ALCANCE
B	VOLCADURA	**J**	VEHÍCULO MOTOR ESTACIONADO
C	CAIDA DE PASAJERO	**K**	FERROCARRIL
D	INCENDIO	**L**	BICICLETA/MOTOCICLETA
E	OTROS	**M**	ANIMAL
P	CAIDA DE CARGA	**N**	OBJETO FIJO
Q	DESPRENDIMIENTO DE REMOLQUE	**O**	OTROS OBJETOS
COLISION SOBRE EL CAMINO		**S**	SIN DATO
F	PEATÓN (ATROPELLAMIENTO)		
R	VELOCIDAD EXCESIVA	ACCIDENTES EQUIVALENTES A DAÑOS MATERIALES	
		✞	UN MUERTO = 6 ACCIDENTES
		✡	UN HERIDO = 2 ACCIDENTES

ACCIDENTES POR KILOMETRO
2017

CARRETERA Y TRAMO: Teziutlán - Perote Lim. Edos. Pue./Ver. - Perote (MEX-131) INICIA EN KM: 11+300 FINALIZA EN KM: 49+000

DEL KM: 11+000
AL KM: 55+000

	MUERTOS	HERIDOS	DAÑOS MATERIALES (S)	CONDUCTOR	PEATONES	VEHICULOS	CAMINO	GANADO	A. NA. TUR. AL.	KILOMETRO	
	1	0	55,000	1	0	0	0	0	0		L ✝ ✝ ✝ ✝ ✝
	0	1	50,000	1	0	1	0	0	0		A H ✡ ✡
	0	1	40,000	1	0	0	0	0	0		G ✡ ✡
	1	5	235,000	4	0	0	0	0	0		B B H L ✝ ✝ ✝ ✝ ✝ ✡ ✡ ✡ ✡ ✡ ✡ ✡ ✡ ✡ ✡
SALDOS	0	8	185,000	CAUSA	3	0	0	0	0	0	E G G ✡ ✡ ✡ ✡ ✡ ✡ ✡ ✡ ✡ ✡ ✡ ✡ ✡ ✡ ✡ ✡
	0	1	15,000		1	0	0	0	0	0	A ✡ ✡
	0	4	60,000		1	0	0	0	0	0	H ✡ ✡ ✡ ✡ ✡ ✡ ✡ ✡
	0	0	30,000		1	0	0	0	0	0	G
	0	1	8,000		1	0	0	0	0	0	L ✡ ✡
	0	4	100,000		2	0	0	0	0	0	B G ✡ ✡ ✡ ✡ ✡ ✡ ✡ ✡
	0	0	20,000		1	0	0	0	0	0	G
	1	0	70,000		1	0	0	0	0	0	G ✝ ✝ ✝ ✝ ✝ ✝
	0	2	42,000		2	0	0	0	0	0	G L ✡ ✡ ✡ ✡
	0	1	100,000		1	0	0	0	0	0	H ✡ ✡
	0	2	16,000		1	0	0	0	0	0	H ✡ ✡ ✡ ✡

KILOMETRO: 10, 15, 20, 25, 30, 35, 40, 45, 50, 55

5 10 15 20 25 30 35 40 45

NUMERO Y CLASIFICACION DE ACCIDENTES

CLAVE	CLASIFICACION DEL ACCIDENTE	CLAVE	CLASIFICACION DEL ACCIDENTE
A	SALIDA DEL CAMINO		COLISION SOBRE EL CAMINO
		G	OTRO VEHÍCULO MOTOR EN TRÁNSITO
SIN COLISION SOBRE EL CAMINO		H	OTRO VEHÍCULO MOTOR POR ALCANCE
B	VOLCADURA	J	VEHÍCULO MOTOR ESTACIONADO
C	CAIDA DE PASAJERO	K	FERROCARRIL
D	INCENDIO	L	BICICLETA/MOTOCICLETA
E	OTROS	M	ANIMAL
P	CAIDA DE CARGA	N	OBJETO FIJO
Q	DESPRENDIMIENTO DE REMOLQUE	O	OTROS OBJETOS
COLISION SOBRE EL CAMINO		S	SIN DATO
F	PEATÓN (ATROPELLAMIENTO)		
R	VELOCIDAD EXCESIVA	ACCIDENTES	EQUIVALENTES A DAÑOS MATERIALES
		✝	UN MUERTO = 6 ACCIDENTES
		✡	UN HERIDO = 2 ACCIDENTES

ACCIDENTES POR KILOMETRO
2017

CARRETERA Y TRAMO: Tihuatlán - Potrero del Llano (MEX-127) INICIA EN KM: 0+000 FINALIZA EN KM: 57+100

DEL KM: 0+000
AL KM: 45+000

MUERTOS	HERIDOS	DAÑOS MATERIALES (S)	CONDUCTOR	PEATONES	VEHICULOS	CAMINO	GANADO	A. NA. TURAL	KILOMETRO	
0	0	85,000	1	0	0	0	0	0	0	G
0	1	80,000	1	0	0	0	0	0		G ✡ ✡
0	0	28,000	1	0	0	0	0	0	5	G
									10	
									15	
1	3	23,000	1	0	1	0	0	0	20	B L ✝ ✝ ✝ ✝ ✝ ✝ ✡ ✡ ✡ ✡ ✡ ✡
1	0	45,000	1	0	0	0	0	0	25	G ✝ ✝ ✝ ✝ ✝ ✝
									30	
0	1	0	1	0	0	0	0	0		L ✡ ✡
0	0	43,000	2	0	0	0	0	0	35	G H
									40	
									45	

5 10 15 20 25 30 35 40 45

NUMERO Y CLASIFICACION DE ACCIDENTES

CLAVE	CLASIFICACION DEL ACCIDENTE	CLAVE	CLASIFICACION DEL ACCIDENTE
A	SALIDA DEL CAMINO	COLISION SOBRE EL CAMINO	
		G	OTRO VEHÍCULO MOTOR EN TRÁNSITO
SIN COLISION SOBRE EL CAMINO		**H**	OTRO VEHÍCULO MOTOR POR ALCANCE
B	VOLCADURA	**J**	VEHÍCULO MOTOR ESTACIONADO
C	CAIDA DE PASAJERO	**K**	FERROCARRIL
D	INCENDIO	**L**	BICICLETA/MOTOCICLETA
E	OTROS	**M**	ANIMAL
P	CAIDA DE CARGA	**N**	OBJETO FIJO
Q	DESPRENDIMIENTO DE REMOLQUE	**O**	OTROS OBJETOS
COLISION SOBRE EL CAMINO		**S**	SIN DATO
F	PEATÓN (ATROPELLAMIENTO)		
R	VELOCIDAD EXCESIVA	ACCIDENTES EQUIVALENTES A DAÑOS MATERIALES	
		✝	UN MUERTO = 6 ACCIDENTES
		✡	UN HERIDO = 2 ACCIDENTES

DEL KM: 45+000
AL KM: 57+100

MUERTOS	HERIDOS	DAÑOS MATERIALES (S)	CONDUCTOR	PEATONES	VEHICULOS	CAMINO	GANADO	A. NA. TURAL	KILOMETRO	
0	0	35,000	1	0	0	0	0	0	45	A
0	0	40,000	1	0	0	0	0	0		G
									50	
0	0	22,000	1	0	0	0	0	0		L
									55	
									60	
									65	
									70	
									75	
									80	
									85	
									90	

5 10 15 20 25 30 35 40 45

NUMERO Y CLASIFICACION DE ACCIDENTES

CLAVE	CLASIFICACION DEL ACCIDENTE	CLAVE	CLASIFICACION DEL ACCIDENTE
A	SALIDA DEL CAMINO	COLISION SOBRE EL CAMINO	
		G	OTRO VEHÍCULO MOTOR EN TRÁNSITO
SIN COLISION SOBRE EL CAMINO		**H**	OTRO VEHÍCULO MOTOR POR ALCANCE
B	VOLCADURA	**J**	VEHÍCULO MOTOR ESTACIONADO
C	CAIDA DE PASAJERO	**K**	FERROCARRIL
D	INCENDIO	**L**	BICICLETA/MOTOCICLETA
E	OTROS	**M**	ANIMAL
P	CAIDA DE CARGA	**N**	OBJETO FIJO
Q	DESPRENDIMIENTO DE REMOLQUE	**O**	OTROS OBJETOS
COLISION SOBRE EL CAMINO		**S**	SIN DATO
F	PEATÓN (ATROPELLAMIENTO)		
R	VELOCIDAD EXCESIVA	ACCIDENTES EQUIVALENTES A DAÑOS MATERIALES	
		✝	UN MUERTO = 6 ACCIDENTES
		✡	UN HERIDO = 2 ACCIDENTES

ACCIDENTES POR KILOMETRO
2017

CARRETERA Y TRAMO: Tihuatlán - Túxpam Tihuatlán - Túxpam (Incluye Puente Túxpam) (MEX-130D) **INICIA EN KM: 224+800** **FINALIZA EN KM: 261+730**

DEL KM: 225+000
AL KM: 270+000

	MUERTOS	HERIDOS	DAÑOS MATERIALES (S)		CONDUCTOR	PEATON	VEHICULO	CAMION	GANADO	A. ANA. TUR. AL.	KILOMETRO	
	1	3	150,000		1	0	0	0	0	0	225	G ✝ ✝ ✝ ✝ ✝ ✝ ✡ ✡ ✡ ✡ ✡ ✡
	0	1	137,000		3	0	0	0	0	0	230	G G G ✡ ✡
											235	
SALDOS	4	1	265,000	CAUSAS	2	0	0	0	0	0	240	G H ✝ ✡ ✡ ✡
	0	1	3,000		1	0	0	0	0	0		F ✡ ✡
											245	
	0	0	215,000		1	0	0	0	0	0		G
	1	0	40,000		1	0	0	0	0	0	250	A ✝ ✝ ✝ ✝ ✝ ✝
	0	1	30,000		1	0	0	0	0	0		A ✡ ✡
	0	2	86,000		2	0	0	0	0	0		B H ✡ ✡ ✡ ✡
	0	0	28,000		2	0	0	0	0	0	255	A G
	0	0	90,000		1	0	0	0	0	0		G
	0	0	25,000		0	0	0	0	1	0		M
	0	1	3,000		1	0	0	0	0	0		L ✡ ✡
	1	6	245,000		3	0	0	1	0	0	260	A G G G ✝ ✝ ✝ ✝ ✝ ✝ ✡ ✡ ✡ ✡ ✡ ✡ ✡ ✡ ✡ ✡ ✡ ✡ ✡ ✡
											265	
											270	

5 10 15 20 25 30 35 40 45

N U M E R O Y C L A S I F I C A C I O N D E A C C I D E N T E S

CLAVE	CLASIFICACION DEL ACCIDENTE	CLAVE	CLASIFICACION DEL ACCIDENTE
A	SALIDA DEL CAMINO	COLISION SOBRE EL CAMINO	
		G	OTRO VEHÍCULO MOTOR EN TRÁNSITO
SIN COLISION SOBRE EL CAMINO		H	OTRO VEHÍCULO MOTOR POR ALCANCE
B	VOLCADURA	J	VEHÍCULO MOTOR ESTACIONADO
C	CAIDA DE PASAJERO	K	FERROCARRIL
D	INCENDIO	L	BICICLETA/MOTOCICLETA
E	OTROS	M	ANIMAL
P	CAIDA DE CARGA	N	OBJETO FIJO
Q	DESPRENDIMIENTO DE REMOLQUE	O	OTROS OBJETOS
COLISION SOBRE EL CAMINO		S	SIN DATO
F	PEATÓN (ATROPELLAMIENTO)		
R	VELOCIDAD EXCESIVA	ACCIDENTES EQUIVALENTES A DAÑOS MATERIALES	
		✝	UN MUERTO = 6 ACCIDENTES
		✡	UN HERIDO = 2 ACCIDENTES

ACCIDENTES POR KILOMETRO
2017

CARRETERA Y TRAMO: Túxpam - Tampico Túxpam - Lim. Edos. Ver./Tamps. (MEX-180) INICIA EN KM: 0+000 FINALIZA EN KM: 191+000

DEL KM: 0+000
AL KM: 45+000

MUERTOS	HERIDOS	DAÑOS MATERIALES (S)	CONDUCTOR	COPAS	PEATON	VEHICULO	CAMINO	GANADO	A.NAL.	KILOMETRO
2	5	180,000	2	0	0	1	0	0	0	A G G ✝ ✝ ✝ ✝ ✝ ✝ ✝ ✝ ✝ ✝ ✡ ✡ ✡ ✡ ✡ ✡ ✡ ✡ ✡ ✡
0	0	50,000	1	0	0	0	0	0	0	G
0	0	45,000	1	0	0	0	0	0	0	G
0	0	60,000	1	0	0	0	0	0	0	G

NUMERO Y CLASIFICACION DE ACCIDENTES

CLAVE	CLASIFICACION DEL ACCIDENTE	CLAVE	CLASIFICACION DEL ACCIDENTE
A	SALIDA DEL CAMINO	COLISION SOBRE EL CAMINO	
		G	OTRO VEHÍCULO MOTOR EN TRÁNSITO
SIN COLISION SOBRE EL CAMINO		**H**	OTRO VEHÍCULO MOTOR POR ALCANCE
B	VOLCADURA	**J**	VEHÍCULO MOTOR ESTACIONADO
C	CAIDA DE PASAJERO	**K**	FERROCARRIL
D	INCENDIO	**L**	BICICLETA/MOTOCICLETA
E	OTROS	**M**	ANIMAL
P	CAIDA DE CARGA	**N**	OBJETO FIJO
Q	DESPRENDIMIENTO DE REMOLQUE	**O**	OTROS OBJETOS
COLISION SOBRE EL CAMINO		**S**	SIN DATO
F	PEATÓN (ATROPELLAMIENTO)		
R	VELOCIDAD EXCESIVA	ACCIDENTES EQUIVALENTES A DAÑOS MATERIALES	
		✝	UN MUERTO = 6 ACCIDENTES
		✡	UN HERIDO = 2 ACCIDENTES

DEL KM: 45+000
AL KM: 90+000

MUERTOS	HERIDOS	DAÑOS MATERIALES (S)	CONDUCTOR	COPAS	PEATON	VEHICULO	CAMINO	GANADO	A.NAL.	KILOMETRO
1	0	25,000	1	0	0	0	0	0	0	G ✝ ✝ ✝ ✝ ✝ ✝
1	0	10,000	1	0	0	0	0	0	0	L ✝ ✝ ✝ ✝ ✝ ✝
0	2	33,000	1	0	0	0	0	0	0	G ✡ ✡ ✡ ✡
0	2	35,000	1	0	0	0	0	0	0	G ✡ ✡ ✡ ✡
0	0	70,000	0	0	1	0	0	0	0	Q
0	0	50,000	1	0	0	0	0	0	0	A
0	0	1,000,000	2	0	0	0	0	0	0	A G
0	0	150,000	1	0	0	0	0	0	0	A
0	0	30,000	1	0	0	0	0	0	0	A
3	0	107,000	1	0	0	0	0	0	0	G ✝ ✝ ✝ ✝ ✝ ✝ ✝ ✝ ✝ ✝ ✝ ✝ ✝ ✝ ✝ ✝
0	1	120,000	1	0	0	0	0	0	0	G ✡ ✡
1	0	30,000	1	0	0	0	0	0	0	A ✝ ✝ ✝ ✝ ✝ ✝
0	4	172,000	3	0	0	0	0	0	0	G G L ✡ ✡ ✡ ✡ ✡ ✡ ✡ ✡

NUMERO Y CLASIFICACION DE ACCIDENTES

CLAVE	CLASIFICACION DEL ACCIDENTE	CLAVE	CLASIFICACION DEL ACCIDENTE
A	SALIDA DEL CAMINO	COLISION SOBRE EL CAMINO	
		G	OTRO VEHÍCULO MOTOR EN TRÁNSITO
SIN COLISION SOBRE EL CAMINO		**H**	OTRO VEHÍCULO MOTOR POR ALCANCE
B	VOLCADURA	**J**	VEHÍCULO MOTOR ESTACIONADO
C	CAIDA DE PASAJERO	**K**	FERROCARRIL
D	INCENDIO	**L**	BICICLETA/MOTOCICLETA
E	OTROS	**M**	ANIMAL
P	CAIDA DE CARGA	**N**	OBJETO FIJO
Q	DESPRENDIMIENTO DE REMOLQUE	**O**	OTROS OBJETOS
COLISION SOBRE EL CAMINO		**S**	SIN DATO
F	PEATÓN (ATROPELLAMIENTO)		
R	VELOCIDAD EXCESIVA	ACCIDENTES EQUIVALENTES A DAÑOS MATERIALES	
		✝	UN MUERTO = 6 ACCIDENTES
		✡	UN HERIDO = 2 ACCIDENTES

ACCIDENTES POR KILOMETRO
2017

CARRETERA Y TRAMO: Túxpam - Tampico Túxpam - Lim. Edos. Ver./Tamps. (MEX-180) INICIA EN KM: 0+000 FINALIZA EN KM: 191+000

DEL KM: 90+000
AL KM: 135+000

MUERTOS	HERIDOS	DAÑOS MATERIALES (S)	CONDUCTOR	PEATON	VEHICULO	CAMINO	GANADO	A. NAT. A. L.
0	0	30,000	0	0	1	0	0	0
2	0	15,000	1	0	0	0	0	0
0	0	25,000	1	0	0	0	0	0
0	0	10,000	1	0	0	0	0	0
1	0	240,000	2	0	0	0	0	0
0	0	35,000	0	0	1	0	0	0
0	2	270,000	1	0	0	0	0	0
2	4	85,000	1	0	0	0	0	0

SALDOS — CAUSAS

KILOMETRO

KM	Clave
90	A
	G ✝ ✝ ✝ ✝ ✝ ✝ ✝ ✝ ✝ ✝ ✝
95	A
	A
100	G J ✝ ✝ ✝ ✝ ✝ ✝
105	
110	
115	G
	G ✡ ✡ ✡ ✡
120	
125	G ✝ ✝ ✝ ✝ ✝ ✝ ✝ ✝ ✝ ✝ ✝ ✡ ✡ ✡ ✡ ✡ ✡ ✡
130	
135	

NUMERO Y CLASIFICACION DE ACCIDENTES

CLAVE	CLASIFICACION DEL ACCIDENTE	CLAVE	CLASIFICACION DEL ACCIDENTE
A	SALIDA DEL CAMINO	COLISION SOBRE EL CAMINO	
		G	OTRO VEHÍCULO MOTOR EN TRÁNSITO
SIN COLISION SOBRE EL CAMINO		H	OTRO VEHÍCULO MOTOR POR ALCANCE
B	VOLCADURA	J	VEHÍCULO MOTOR ESTACIONADO
C	CAIDA DE PASAJERO	K	FERROCARRIL
D	INCENDIO	L	BICICLETA/MOTOCICLETA
E	OTROS	M	ANIMAL
P	CAIDA DE CARGA	N	OBJETO FIJO
Q	DESPRENDIMIENTO DE REMOLQUE	O	OTROS OBJETOS
COLISION SOBRE EL CAMINO		S	SIN DATO
F	PEATÓN (ATROPELLAMIENTO)		
R	VELOCIDAD EXCESIVA	ACCIDENTES EQUIVALENTES A DAÑOS MATERIALES	
		✝	UN MUERTO = 6 ACCIDENTES
		✡	UN HERIDO = 2 ACCIDENTES

DEL KM: 135+000
AL KM: 180+000

MUERTOS	HERIDOS	DAÑOS MATERIALES (S)	CONDUCTOR	PEATON	VEHICULO	CAMINO	GANADO	A. NAT. A. L.
0	0	220,000	1	0	0	0	0	0
2	3	105,000	2	0	0	0	0	0
1	2	50,000	1	0	0	0	0	0
1	3	150,000	1	0	0	0	0	0
1	0	155,000	2	0	0	0	0	0
0	3	30,000	1	0	0	0	0	0
0	0	160,000	2	0	0	0	0	0
3	7	355,000	4	0	0	0	0	0
0	4	110,000	1	0	0	0	0	0
1	3	585,000	2	0	0	0	0	0
0	2	305,000	1	0	0	0	0	0
0	0	50,000	1	0	0	0	0	0

SALDOS — CAUSAS

KILOMETRO

KM	Clave
135	
140	G
	G G ✝ ✝ ✝ ✝ ✝ ✝ ✝ ✝ ✝ ✝ ✡ ✡ ✡ ✡ ✡
	G ✝ ✝ ✝ ✝ ✝ ✝ ✡ ✡ ✡ ✡
145	G ✝ ✝ ✝ ✝ ✝ ✝ ✡ ✡ ✡ ✡ ✡ ✡
	A G ✝ ✝ ✝ ✝ ✝ ✝
150	N ✡ ✡ ✡ ✡ ✡ ✡
	A O
155	B G G G ✝ ✝ ✝ ✝ ✝ ✝ ✝ ✝ ✝ ✝ ✝ ✝ ✝ ✝ ✝ ✝ ✡ ✡ ✡ ✡ ✡ ✡ ✡ ✡ ✡ ✡ ✡ ✡ ✡ ✡ ✡ ✡ ✡ ✡ ✡
	H ✡ ✡ ✡ ✡ ✡ ✡ ✡ ✡
	G G ✝ ✝ ✝ ✝ ✝ ✝ ✡ ✡ ✡ ✡ ✡ ✡
160	
165	
170	G ✡ ✡ ✡ ✡
	A
175	
180	

NUMERO Y CLASIFICACION DE ACCIDENTES

CLAVE	CLASIFICACION DEL ACCIDENTE	CLAVE	CLASIFICACION DEL ACCIDENTE
A	SALIDA DEL CAMINO	COLISION SOBRE EL CAMINO	
		G	OTRO VEHÍCULO MOTOR EN TRÁNSITO
SIN COLISION SOBRE EL CAMINO		H	OTRO VEHÍCULO MOTOR POR ALCANCE
B	VOLCADURA	J	VEHÍCULO MOTOR ESTACIONADO
C	CAIDA DE PASAJERO	K	FERROCARRIL
D	INCENDIO	L	BICICLETA/MOTOCICLETA
E	OTROS	M	ANIMAL
P	CAIDA DE CARGA	N	OBJETO FIJO
Q	DESPRENDIMIENTO DE REMOLQUE	O	OTROS OBJETOS
COLISION SOBRE EL CAMINO		S	SIN DATO
F	PEATÓN (ATROPELLAMIENTO)		
R	VELOCIDAD EXCESIVA	ACCIDENTES EQUIVALENTES A DAÑOS MATERIALES	
		✝	UN MUERTO = 6 ACCIDENTES
		✡	UN HERIDO = 2 ACCIDENTES

ACCIDENTES POR KILOMETRO
2017

CARRETERA Y TRAMO: Tuxtepec - Ent. Palomares Lim. Edos. Oax./Ver. - Lim. Edos. Ver./Oax. (MEX-147) **INICIA EN KM: 44+100** **FINALIZA EN KM: 90+000**

DEL KM: 44+000

AL KM: 85+000

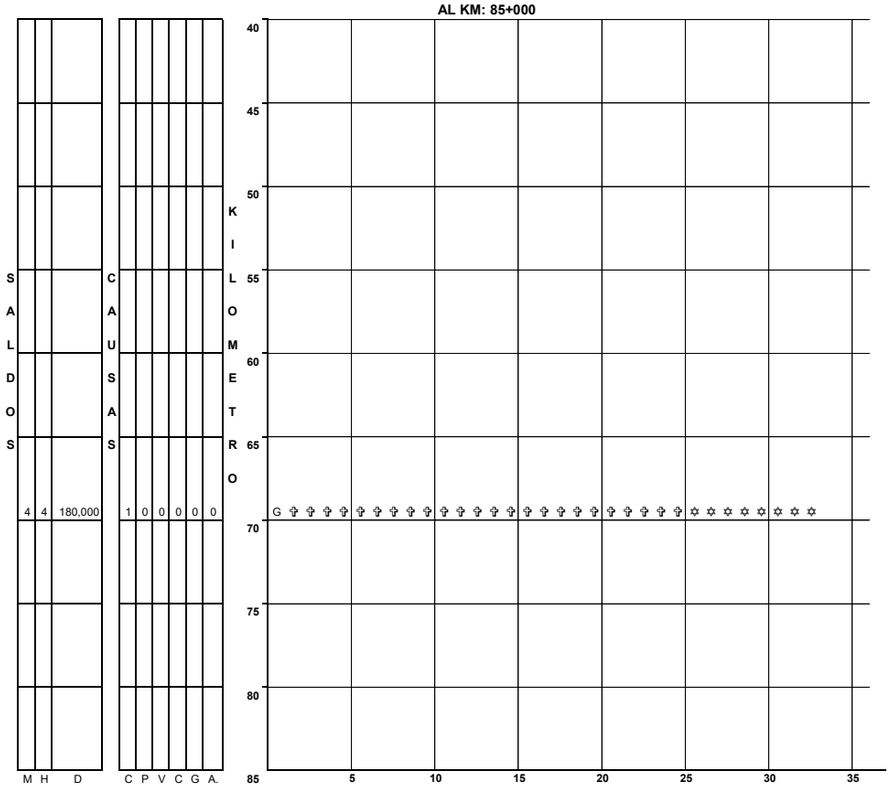

MUERTOS	HERIDOS	DAÑOS MATERIALES (S)	CONDUCTOR	PEATONES	VEHICULO	CAMINO	GANADO	A. NAT.	A. NAT.
4	4	180,000	1	0	0	0	0	0	

N U M E R O Y C L A S I F I C A C I O N D E A C C I D E N T E S

CLAVE	CLASIFICACION DEL ACCIDENTE
A	SALIDA DEL CAMINO
SIN COLISION SOBRE EL CAMINO	
B	VOLCADURA
C	CAIDA DE PASAJERO
D	INCENDIO
E	OTROS
P	CAIDA DE CARGA
Q	DESPRENDIMIENTO DE REMOLQUE
COLISION SOBRE EL CAMINO	
F	PEATÓN (ATROPELLAMIENTO)
R	VELOCIDAD EXCESIVA

CLAVE	CLASIFICACION DEL ACCIDENTE
COLISION SOBRE EL CAMINO	
G	OTRO VEHÍCULO MOTOR EN TRÁNSITO
H	OTRO VEHÍCULO MOTOR POR ALCANCE
J	VEHÍCULO MOTOR ESTACIONADO
K	FERROCARRIL
L	BICICLETA/MOTOCICLETA
M	ANIMAL
N	OBJETO FIJO
O	OTROS OBJETOS
S	SIN DATO

ACCIDENTES EQUIVALENTES A DAÑOS MATERIALES

✝ UN MUERTO = 6 ACCIDENTES

✡ UN HERIDO = 2 ACCIDENTES

ACCIDENTES POR KILOMETRO
2017

CARRETERA Y TRAMO: Xalapa - Veracruz (MEX-140) INICIA EN KM: 0+000 FINALIZA EN KM: 108+200

DEL KM: 0+000
AL KM: 45+000

MUERTOS	HERIDOS	DAÑOS MATERIALES (S)	CONDUCTOR	PEATONES	VEHICULOS	CAMIONES	GANADO	A. ANT. A. LUCR.	KILOMETRO
1	2	205,000	5	0	0	0	0	0	G G H H H ✝ ✝ ✝ ✝ ✝ ✡ ✡ ✡ ✡
0	0	35,000	1	0	0	0	0	0	G
0	0	20,000	1	0	0	0	0	0	E
0	1	101,500	1	0	0	0	0	0	G ✡ ✡
1	2	185,000	2	0	0	0	0	0	G G ✝ ✝ ✝ ✝ ✝ ✝ ✡ ✡ ✡ ✡
0	1	3,000	1	0	0	0	0	0	J ✡ ✡
0	3	20,000	1	0	0	0	0	0	N ✡ ✡ ✡ ✡ ✡ ✡
1 0	2 3	44,000 240,000	1 1	0 0	1 0	0 0	0 0	0 0	A B ✝ ✝ ✝ ✝ ✝ ✝ ✡ ✡ ✡ ✡ G ✡ ✡ ✡ ✡ ✡ ✡
0	1	100,000	1	0	0	0	0	0	L ✡ ✡
1	0	6,000	1	0	0	0	0	0	L ✝ ✝ ✝ ✝ ✝ ✝
0	3	265,000	1	0	1	0	0	0	G H ✡ ✡ ✡ ✡ ✡ ✡
0	0	90,000	1	0	0	0	0	0	G

SALDOS CAUSAS

0 5 10 15 20 25 30 35 40 45

NUMERO Y CLASIFICACION DE ACCIDENTES

CLAVE	CLASIFICACION DEL ACCIDENTE	CLAVE	CLASIFICACION DEL ACCIDENTE
A	SALIDA DEL CAMINO	COLISION SOBRE EL CAMINO	
		G	OTRO VEHÍCULO MOTOR EN TRÁNSITO
SIN COLISION SOBRE EL CAMINO		**H**	OTRO VEHÍCULO MOTOR POR ALCANCE
B	VOLCADURA	**J**	VEHÍCULO MOTOR ESTACIONADO
C	CAIDA DE PASAJERO	**K**	FERROCARRIL
D	INCENDIO	**L**	BICICLETA/MOTOCICLETA
E	OTROS	**M**	ANIMAL
P	CAIDA DE CARGA	**N**	OBJETO FIJO
Q	DESPRENDIMIENTO DE REMOLQUE	**O**	OTROS OBJETOS
COLISION SOBRE EL CAMINO		**S**	SIN DATO
F	PEATÓN (ATROPELLAMIENTO)		
R	VELOCIDAD EXCESIVA	ACCIDENTES EQUIVALENTES A DAÑOS MATERIALES	
		✝	UN MUERTO = 6 ACCIDENTES
		✡	UN HERIDO = 2 ACCIDENTES

DEL KM: 45+000
AL KM: 90+000

MUERTOS	HERIDOS	DAÑOS MATERIALES (S)	CONDUCTOR	PEATONES	VEHICULOS	CAMIONES	GANADO	A. ANT. A. LUCR.	KILOMETRO
0 0 0 0	0 0 2 2	30,000 20,000 70,000 7,000	1 1 1 1	0 0 0 0	0 0 0 0	0 0 0 0	0 0 0 0		G H A ✡ ✡ ✡ ✡ L ✡ ✡ ✡ ✡
0	0	180,000	1	0	0	0	0		G
0 0	1 2	14,000 160,000	1 1	0 0	0 0	0 0	0 0		H ✡ ✡ H ✡ ✡ ✡ ✡
S 0 0	0 0	425,000 100,000	C 2 1	0 0	0 0	0 0	0 0		B G G
1	0	50,000	U 1	0	0	0	0		A ✝ ✝ ✝ ✝ ✝ ✝
0	2	170,000	1	0	0	0	0		G ✡ ✡ ✡ ✡
S 0	0	30,000	S 1	0	0	0	0		G
0	0	25,000	1	0	0	0	0		G
0	3	120,000	1	0	0	0	0		G ✡ ✡ ✡ ✡ ✡ ✡

SALDOS CAUSAS

45 50 55 60 65 70 75 80 85 90

5 10 15 20 25 30 35 40 45

NUMERO Y CLASIFICACION DE ACCIDENTES

CLAVE	CLASIFICACION DEL ACCIDENTE	CLAVE	CLASIFICACION DEL ACCIDENTE
A	SALIDA DEL CAMINO	COLISION SOBRE EL CAMINO	
		G	OTRO VEHÍCULO MOTOR EN TRÁNSITO
SIN COLISION SOBRE EL CAMINO		**H**	OTRO VEHÍCULO MOTOR POR ALCANCE
B	VOLCADURA	**J**	VEHÍCULO MOTOR ESTACIONADO
C	CAIDA DE PASAJERO	**K**	FERROCARRIL
D	INCENDIO	**L**	BICICLETA/MOTOCICLETA
E	OTROS	**M**	ANIMAL
P	CAIDA DE CARGA	**N**	OBJETO FIJO
Q	DESPRENDIMIENTO DE REMOLQUE	**O**	OTROS OBJETOS
COLISION SOBRE EL CAMINO		**S**	SIN DATO
F	PEATÓN (ATROPELLAMIENTO)		
R	VELOCIDAD EXCESIVA	ACCIDENTES EQUIVALENTES A DAÑOS MATERIALES	
		✝	UN MUERTO = 6 ACCIDENTES
		✡	UN HERIDO = 2 ACCIDENTES

ACCIDENTES POR KILOMETRO
2017

CARRETERA Y TRAMO: Xalapa - Veracruz (MEX-140) INICIA EN KM: 0+000 FINALIZA EN KM: 108+200

DEL KM: 90+000
AL KM: 108+200

SALDOS	MUERTOS	HERIDOS	DAÑOS MATERIALES (S)	CAUSAS	CONDUCTOR	PEATON	VEHICULO	CAMINO	GANADO	A. NAT.	KILOMETRO
	0	0	40,000		1	0	0	0	0	0	90
	0	4	85,000		2	0	0	0	0	0	
	0	3	115,000		2	0	0	0	0	0	
	0	2	154,000		3	0	0	0	0	0	
	1	0	30,500		1	0	1	0	0	0	95
	0	2	12,000		1	0	0	0	0	0	
	1	1	108,000		2	0	0	0	0	0	
	0	3	58,000		2	0	0	0	0	0	100
	0	5	110,000		3	0	0	0	0	0	
	0	0	47,000		2	0	0	0	0	0	
	0	2	42,000		3	0	0	0	0	0	
	0	6	400,000		4	0	0	0	0	0	
	0	4	427,000		8	0	0	0	0	0	105
											110
											115
											120
											125
											130
											135

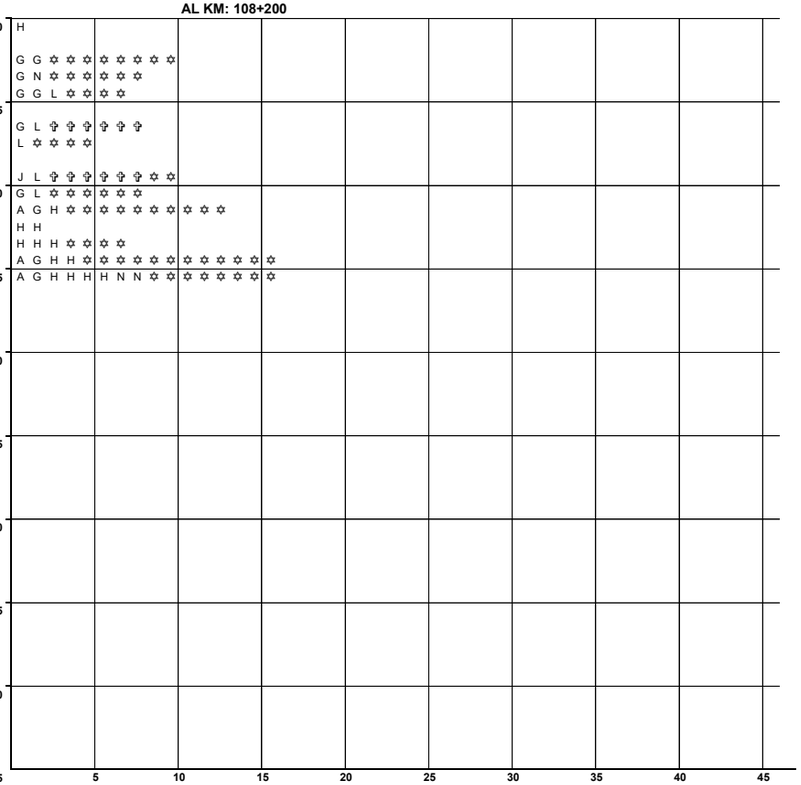

N U M E R O Y C L A S I F I C A C I O N D E A C C I D E N T E S

CLAVE	CLASIFICACION DEL ACCIDENTE	CLAVE	CLASIFICACION DEL ACCIDENTE
A	SALIDA DEL CAMINO	COLISION SOBRE EL CAMINO	
		G	OTRO VEHÍCULO MOTOR EN TRÁNSITO
SIN COLISION SOBRE EL CAMINO		**H**	OTRO VEHÍCULO MOTOR POR ALCANCE
B	VOLCADURA	**J**	VEHÍCULO MOTOR ESTACIONADO
C	CAIDA DE PASAJERO	**K**	FERROCARRIL
D	INCENDIO	**L**	BICICLETA/MOTOCICLETA
E	OTROS	**M**	ANIMAL
P	CAIDA DE CARGA	**N**	OBJETO FIJO
Q	DESPRENDIMIENTO DE REMOLQUE	**O**	OTROS OBJETOS
COLISION SOBRE EL CAMINO		**S**	SIN DATO
F	PEATÓN (ATROPELLAMIENTO)		
R	VELOCIDAD EXCESIVA	ACCIDENTES EQUIVALENTES A DAÑOS MATERIALES	
		✞	UN MUERTO = 6 ACCIDENTES
		✡	UN HERIDO = 2 ACCIDENTES

ACCIDENTES POR KILOMETRO
2017

CARRETERA Y TRAMO: Córdoba - Ent. Boticaria (MEX-150) INICIA EN KM: 0+000 FINALIZA EN KM: 117+060

DEL KM: 0+000
AL KM: 45+000

MUERTOS	HERIDOS	DAÑOS MATERIALES (S)	CONDUCTOR	PEATONES	VEHICULOS	CAMIONES	GANADO	A. NA. TUR. AL.
0	0	20,000	1	0	0	0	0	0
1	7	128,200	6	0	0	0	0	0
0	3	110,000	1	0	0	0	0	0
0	2	280,000	4	0	0	0	0	0
0	1	5,000	0	0	1	0	0	0
0	1	35,000	1	0	0	0	0	0
0	3	50,000	1	0	0	0	0	0
0	5	250,000	5	0	0	0	0	0
0	0	10,500	1	0	0	0	0	0
0	1	50,000	1	0	0	0	0	0
0	0	240,000	2	0	1	0	0	0
0	2	87,500	2	0	0	1	0	0
1	0	180,000	2	0	0	0	0	0
0	0	80,000	1	0	0	0	0	0
1	0	50,000	1	0	0	0	0	0
0	3	85,000	3	1	0	0	0	0
1	1	15,000	1	0	0	0	0	0
1	0	115,000	1	0	0	0	0	0
0	0	35,000	2	0	0	0	0	0
1	7	90,000	1	0	0	0	0	0
4	0	245,000	3	0	0	0	0	0
0	0	683,000	6	0	0	0	0	0
0	0	15,000	1	0	0	0	0	0
2	2	100,000	1	0	0	0	0	0
0	0	130,000	1	0	0	0	0	0
0	0	20,000	0	0	1	0	0	0
0	2	15,000	1	0	0	0	0	0



NUMERO Y CLASIFICACION DE ACCIDENTES

CLAVE	CLASIFICACION DEL ACCIDENTE	CLAVE	CLASIFICACION DEL ACCIDENTE
A	SALIDA DEL CAMINO	COLISION SOBRE EL CAMINO	
		G	OTRO VEHÍCULO MOTOR EN TRÁNSITO
SIN COLISION SOBRE EL CAMINO		**H**	OTRO VEHÍCULO MOTOR POR ALCANCE
B	VOLCADURA	**J**	VEHÍCULO MOTOR ESTACIONADO
C	CAIDA DE PASAJERO	**K**	FERROCARRIL
D	INCENDIO	**L**	BICICLETA/MOTOCICLETA
E	OTROS	**M**	ANIMAL
P	CAIDA DE CARGA	**N**	OBJETO FIJO
Q	DESPRENDIMIENTO DE REMOLQUE	**O**	OTROS OBJETOS
COLISION SOBRE EL CAMINO		**S**	SIN DATO
F	PEATÓN (ATROPELLAMIENTO)		
R	VELOCIDAD EXCESIVA	ACCIDENTES EQUIVALENTES A DAÑOS MATERIALES	
		✝	UN MUERTO = 6 ACCIDENTES
		✡	UN HERIDO = 2 ACCIDENTES

DEL KM: 45+000
AL KM: 90+000

MUERTOS	HERIDOS	DAÑOS MATERIALES (S)	CONDUCTOR	PEATONES	VEHICULOS	CAMIONES	GANADO	A. NA. TUR. AL.
2	2	75,000	1	0	1	0	0	0
0	0	117,000	1	0	0	0	0	0
0	1	60,000	1	0	0	0	0	0
0	1	5,000	1	0	0	0	0	0
0	2	20,000	1	0	0	0	0	0
0	0	30,000	1	0	0	0	0	0
1	1	35,000	1	0	1	0	0	0
0	0	30,000	0	0	1	0	0	0
1	0	45,000	1	0	0	0	0	0
0	0	15,000	1	0	0	0	0	0
0	0	15,000	0	0	1	0	0	0
0	0	20,000	1	0	0	0	0	0

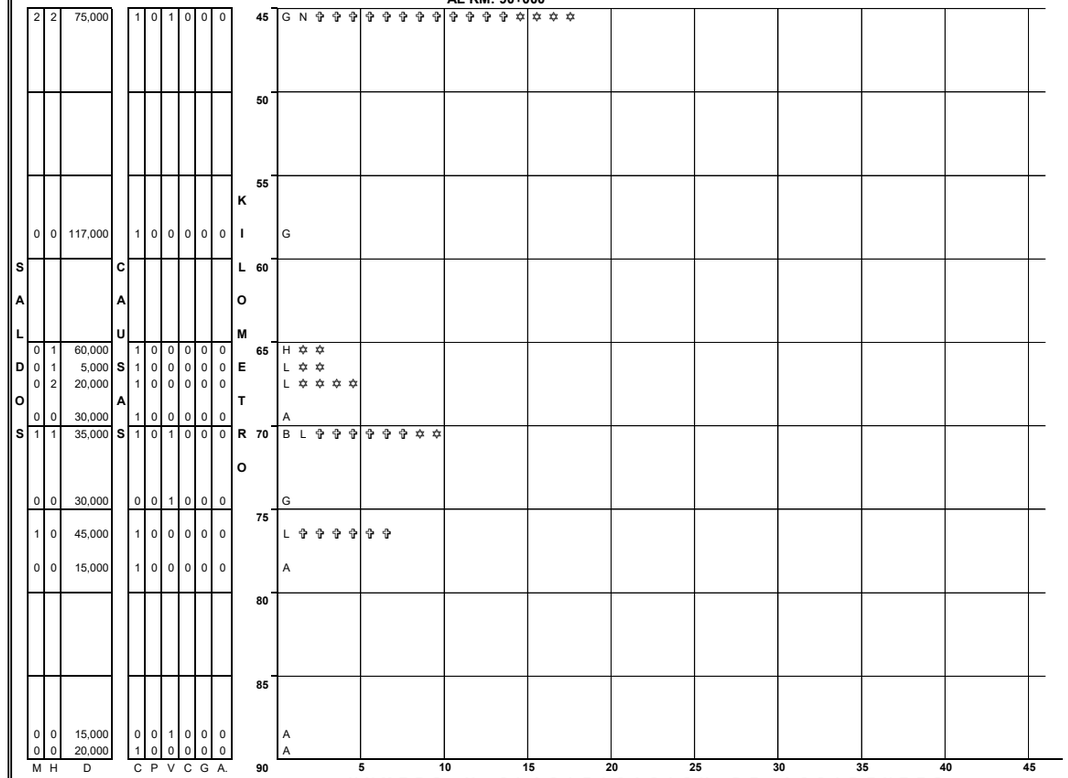

NUMERO Y CLASIFICACION DE ACCIDENTES

CLAVE	CLASIFICACION DEL ACCIDENTE	CLAVE	CLASIFICACION DEL ACCIDENTE
A	SALIDA DEL CAMINO	COLISION SOBRE EL CAMINO	
		G	OTRO VEHÍCULO MOTOR EN TRÁNSITO
SIN COLISION SOBRE EL CAMINO		**H**	OTRO VEHÍCULO MOTOR POR ALCANCE
B	VOLCADURA	**J**	VEHÍCULO MOTOR ESTACIONADO
C	CAIDA DE PASAJERO	**K**	FERROCARRIL
D	INCENDIO	**L**	BICICLETA/MOTOCICLETA
E	OTROS	**M**	ANIMAL
P	CAIDA DE CARGA	**N**	OBJETO FIJO
Q	DESPRENDIMIENTO DE REMOLQUE	**O**	OTROS OBJETOS
COLISION SOBRE EL CAMINO		**S**	SIN DATO
F	PEATÓN (ATROPELLAMIENTO)		
R	VELOCIDAD EXCESIVA	ACCIDENTES EQUIVALENTES A DAÑOS MATERIALES	
		✝	UN MUERTO = 6 ACCIDENTES
		✡	UN HERIDO = 2 ACCIDENTES

ACCIDENTES POR KILOMETRO
2017

CARRETERA Y TRAMO: Córdoba - Ent. Boticaria (MEX-150) INICIA EN KM: 0+000 FINALIZA EN KM: 117+060

DEL KM: 90+000
AL KM: 135+000

SALDOS			CAUSAS							KILOMETRO	
MUERTOS	HERIDOS	DAÑOS MATERIALES (S)	CONDUCTOR	PEATON	VEHICULO	CAMINO	GANADO	A. NAT. UR. AL			
0	0	900,000	1	0	0	0	0	0	90	A	
									95		
1	0	80,000	1	0	0	0	0	0	100	G ✝ ✝ ✝ ✝ ✝ ✝	
1	0	16,000	1	0	0	0	0	0		L ✝ ✝ ✝ ✝ ✝ ✝	
									105		
0	2	102,000	2	0	0	0	0	0		G G ✡ ✡ ✡ ✡	
0	0	25,000	1	0	0	0	0	0	110	G	
0	0	25,000	1	0	0	0	0	0		E	
0	0	10,000	1	0	0	0	0	0	115	A	
0	1	34,000	2	0	0	0	0	0		H L ✡ ✡	
									120		
									125		
									130		
									135		

5 10 15 20 25 30 35 40 45

N U M E R O Y C L A S I F I C A C I O N D E A C C I D E N T E S

CLAVE	CLASIFICACION DEL ACCIDENTE	CLAVE	CLASIFICACION DEL ACCIDENTE
A	SALIDA DEL CAMINO	COLISION SOBRE EL CAMINO	
		G	OTRO VEHÍCULO MOTOR EN TRÁNSITO
SIN COLISION SOBRE EL CAMINO		**H**	OTRO VEHÍCULO MOTOR POR ALCANCE
B	VOLCADURA	**J**	VEHÍCULO MOTOR ESTACIONADO
C	CAIDA DE PASAJERO	**K**	FERROCARRIL
D	INCENDIO	**L**	BICICLETA/MOTOCICLETA
E	OTROS	**M**	ANIMAL
P	CAIDA DE CARGA	**N**	OBJETO FIJO
Q	DESPRENDIMIENTO DE REMOLQUE	**O**	OTROS OBJETOS
COLISION SOBRE EL CAMINO		**S**	SIN DATO
F	PEATÓN (ATROPELLAMIENTO)		
R	VELOCIDAD EXCESIVA	ACCIDENTES EQUIVALENTES A DAÑOS MATERIALES	
		✝	UN MUERTO = 6 ACCIDENTES
		✡	UN HERIDO = 2 ACCIDENTES

ACCIDENTES POR KILOMETRO
2017

CARRETERA Y TRAMO: Coatzacoalcos - Villahermosa Coatzacoalcos - Lim. Edos. Ver./Tab. (MEX-180) **INICIA EN KM: 0+000** **FINALIZA EN KM: 41+470**

DEL KM: 0+000
AL KM: 45+000

SALDOS	MUERTOS	HERIDOS	DAÑOS MATERIALES (S)	CAUSAS	CONDUCTOR	PEATONES	VEHICULOS	CAMINO	GANADO	A. NA. TUR. AL.	KILOMETRO	
	0	1	35,000		1	0	0	0	0	0	0	N ✡ ✡
	0	1	140,000		2	0	0	0	0	0		G H ✡ ✡
	1	1	127,000		2	0	0	0	0	0	5	G L ✝ ✝ ✝ ✝ ✝ ✝ ✡ ✡
	0	0	56,500		1	0	0	0	0	0		H
	0	0	35,000		1	0	0	0	0	0		G
	1	1	65,000		1	0	0	0	0	0		L ✝ ✝ ✝ ✝ ✝ ✝ ✡ ✡
	0	1	10,000		1	0	0	0	0	0	10	A ✡ ✡
	1	0	100,000		1	0	0	0	0	0		B ✝ ✝ ✝ ✝ ✝ ✝
	0	0	50,000		1	0	0	0	0	0		G
	0	0	100,000		1	0	0	0	0	0	15	J
	0	0	310,000		3	0	0	0	1	0	20	A A A N
	0	0	30,000		1	0	0	0	0	0		N
	0	0	60,000		1	0	0	0	0	0		A
	0	0	105,000		2	0	0	0	0	0	25	G N
	0	1	150,000		1	0	0	0	0	0		A ✡ ✡
	0	0	68,000		2	0	0	0	0	0		A A
	0	0	150,000		0	0	0	1	0	0	30	A
	0	0	140,000		2	0	0	1	0	0		A A G
	0	0	60,000		1	0	0	0	0	0		A
	0	1	8,000		1	0	0	0	0	0		L ✡ ✡
	0	0	15,000		1	0	0	0	0	0	35	A
	0	0	30,000		0	0	1	0	0	0		Q
	1	0	70,000		1	0	0	0	0	0		A ✝ ✝ ✝ ✝ ✝ ✝
											40	
											45	

0 5 10 15 20 25 30 35 40 45

N U M E R O Y C L A S I F I C A C I O N D E A C C I D E N T E S

CLAVE	CLASIFICACION DEL ACCIDENTE	CLAVE	CLASIFICACION DEL ACCIDENTE
A	SALIDA DEL CAMINO	COLISION SOBRE EL CAMINO	
		G	OTRO VEHÍCULO MOTOR EN TRÁNSITO
SIN COLISION SOBRE EL CAMINO		**H**	OTRO VEHÍCULO MOTOR POR ALCANCE
B	VOLCADURA	**J**	VEHÍCULO MOTOR ESTACIONADO
C	CAIDA DE PASAJERO	**K**	FERROCARRIL
D	INCENDIO	**L**	BICICLETA/MOTOCICLETA
E	OTROS	**M**	ANIMAL
P	CAIDA DE CARGA	**N**	OBJETO FIJO
Q	DESPRENDIMIENTO DE REMOLQUE	**O**	OTROS OBJETOS
COLISION SOBRE EL CAMINO		**S**	SIN DATO
F	PEATÓN (ATROPELLAMIENTO)		
R	VELOCIDAD EXCESIVA	ACCIDENTES EQUIVALENTES A DAÑOS MATERIALES	
		✝	UN MUERTO = 6 ACCIDENTES
		✡	UN HERIDO = 2 ACCIDENTES

ACCIDENTES POR KILOMETRO
2017

CARRETERA Y TRAMO: Coatzacoalcos - Salina Cruz Coatzacoalcos - Lim. Edos. Ver./Oax. (MEX-185) INICIA EN KM: 0+000 FINALIZA EN KM: 139+900

DEL KM: 0+000
AL KM: 45+000

MUERTOS	HERIDOS	DAÑOS MATERIALES (S)	CONDUCTOR	PEATON	VEHICULO	CAMINO	GANADO	A. NAT. A.	KILOMETRO	CLAVES
0	0	33,000	1	0	1	0	0	0	0	G H
0	4	120,000	1	0	0	0	0	0	5	G ✡ ✡ ✡ ✡ ✡ ✡ ✡ ✡
0	0	120,000	1	0	0	0	0	0		G
0	0	30,000	1	0	0	0	0	0	10	L
0	9	145,000	2	0	0	0	0	0		G G ✡
0	0	50,000	1	0	0	0	0	0		A
0	0	24,000	1	0	0	0	0	0	15	H
0	1	4,500	1	0	0	0	0	0	30	L ✡ ✡
0	0	40,000	1	0	0	0	0	0		H
0	0	36,000	2	0	0	0	0	0		G G
1	0	45,000	1	0	0	0	0	0	35	L ✞ ✞ ✞ ✞ ✞ ✞
0	1	120,000	1	0	0	0	0	0		O ✡ ✡

SALDOS (CAUSAS)

NUMERO Y CLASIFICACION DE ACCIDENTES

CLAVE	CLASIFICACION DEL ACCIDENTE	CLAVE	CLASIFICACION DEL ACCIDENTE
A	SALIDA DEL CAMINO	COLISION SOBRE EL CAMINO	
		G	OTRO VEHÍCULO MOTOR EN TRÁNSITO
SIN COLISION SOBRE EL CAMINO		**H**	OTRO VEHÍCULO MOTOR POR ALCANCE
B	VOLCADURA	**J**	VEHÍCULO MOTOR ESTACIONADO
C	CAIDA DE PASAJERO	**K**	FERROCARRIL
D	INCENDIO	**L**	BICICLETA/MOTOCICLETA
E	OTROS	**M**	ANIMAL
P	CAIDA DE CARGA	**N**	OBJETO FIJO
Q	DESPRENDIMIENTO DE REMOLQUE	**O**	OTROS OBJETOS
COLISION SOBRE EL CAMINO		**S**	SIN DATO
F	PEATÓN (ATROPELLAMIENTO)		
R	VELOCIDAD EXCESIVA	ACCIDENTES EQUIVALENTES A DAÑOS MATERIALES	
		✞	UN MUERTO = 6 ACCIDENTES
		✡	UN HERIDO = 2 ACCIDENTES

DEL KM: 45+000
AL KM: 90+000

MUERTOS	HERIDOS	DAÑOS MATERIALES (S)	CONDUCTOR	PEATON	VEHICULO	CAMINO	GANADO	A. NAT. A.	KILOMETRO	CLAVES
0	0	20,000	1	0	0	0	0	0	45	A
0	3	30,000	1	0	0	0	0	0		G ✡ ✡ ✡ ✡ ✡ ✡
0	0	40,000	2	0	0	0	0	0		E G
0	0	100,000	2	0	0	0	0	0	55	G O
0	0	40,000	1	0	0	0	0	0		G
0	1	15,000	1	0	0	0	0	0	60	L ✡ ✡
0	0	10,000	0	0	0	1	0	0	65	L
0	1	55,000	1	0	0	0	0	0		G ✡ ✡
0	0	50,000	1	0	0	0	0	0	75	A
0	3	15,000	1	0	0	0	0	0	80	G ✡ ✡ ✡ ✡ ✡ ✡

SALDOS (CAUSAS)

NUMERO Y CLASIFICACION DE ACCIDENTES

CLAVE	CLASIFICACION DEL ACCIDENTE	CLAVE	CLASIFICACION DEL ACCIDENTE
A	SALIDA DEL CAMINO	COLISION SOBRE EL CAMINO	
		G	OTRO VEHÍCULO MOTOR EN TRÁNSITO
SIN COLISION SOBRE EL CAMINO		**H**	OTRO VEHÍCULO MOTOR POR ALCANCE
B	VOLCADURA	**J**	VEHÍCULO MOTOR ESTACIONADO
C	CAIDA DE PASAJERO	**K**	FERROCARRIL
D	INCENDIO	**L**	BICICLETA/MOTOCICLETA
E	OTROS	**M**	ANIMAL
P	CAIDA DE CARGA	**N**	OBJETO FIJO
Q	DESPRENDIMIENTO DE REMOLQUE	**O**	OTROS OBJETOS
COLISION SOBRE EL CAMINO		**S**	SIN DATO
F	PEATÓN (ATROPELLAMIENTO)		
R	VELOCIDAD EXCESIVA	ACCIDENTES EQUIVALENTES A DAÑOS MATERIALES	
		✞	UN MUERTO = 6 ACCIDENTES
		✡	UN HERIDO = 2 ACCIDENTES

ACCIDENTES POR KILOMETRO
2017

CARRETERA Y TRAMO: Coatzacoalcos - Salina Cruz Coatzacoalcos - Lim. Edos. Ver./Oax. (MEX-185) INICIA EN KM: 0+000 FINALIZA EN KM: 139+900

DEL KM: 90+000
AL KM: 135+000

KILOMETRO	SALDOS MUERTOS	SALDOS HERIDOS	SALDOS DAÑOS MATERIALES (S)	CAUSAS CONDUCTOR	CAUSAS PEATON	CAUSAS VEHICULO	CAUSAS CAMINO	CAUSAS GANADO	CAUSAS A. NAT.	KILOMETRO
90										90
95										95
100										100
105										105
110										110
115	0	3	220,000	2	0	0	0	0	0	115
120										120
125										125
130	0 0	0 0	20,000 55,000	0 1	0 0	1 0	0 0	0 0	0 0	130
135										135

90–135	5	10	15	20	25	30	35	40	45
115	G	H	✡	✡	✡	✡	✡	✡	
130	B G								

N U M E R O Y C L A S I F I C A C I O N D E A C C I D E N T E S

CLAVE	CLASIFICACION DEL ACCIDENTE	CLAVE	CLASIFICACION DEL ACCIDENTE
A	SALIDA DEL CAMINO	COLISION SOBRE EL CAMINO	
		G	OTRO VEHÍCULO MOTOR EN TRÁNSITO
SIN COLISION SOBRE EL CAMINO		**H**	OTRO VEHÍCULO MOTOR POR ALCANCE
B	VOLCADURA	**J**	VEHÍCULO MOTOR ESTACIONADO
C	CAIDA DE PASAJERO	**K**	FERROCARRIL
D	INCENDIO	**L**	BICICLETA/MOTOCICLETA
E	OTROS	**M**	ANIMAL
P	CAIDA DE CARGA	**N**	OBJETO FIJO
Q	DESPRENDIMIENTO DE REMOLQUE	**O**	OTROS OBJETOS
COLISION SOBRE EL CAMINO		**S**	SIN DATO
F	PEATÓN (ATROPELLAMIENTO)		
R	VELOCIDAD EXCESIVA	ACCIDENTES EQUIVALENTES A DAÑOS MATERIALES	
		✟	UN MUERTO = 6 ACCIDENTES
		✡	UN HERIDO = 2 ACCIDENTES

DEL KM: 135+000
AL KM: 139+900

KILOMETRO	SALDOS MUERTOS	SALDOS HERIDOS	SALDOS DAÑOS MATERIALES (S)	CAUSAS CONDUCTOR	CAUSAS PEATON	CAUSAS VEHICULO	CAUSAS CAMINO	CAUSAS GANADO	CAUSAS A. NAT.	KILOMETRO
135										135
140										140
145										145
150										150
155										155
160										160
165										165
170										170
175										175
180	0	1	53,000	2	0	0	0	0	0	180

135–180	5	10	15	20	25	30	35	40	45
135	A	G	✡	✡					

N U M E R O Y C L A S I F I C A C I O N D E A C C I D E N T E S

CLAVE	CLASIFICACION DEL ACCIDENTE	CLAVE	CLASIFICACION DEL ACCIDENTE
A	SALIDA DEL CAMINO	COLISION SOBRE EL CAMINO	
		G	OTRO VEHÍCULO MOTOR EN TRÁNSITO
SIN COLISION SOBRE EL CAMINO		**H**	OTRO VEHÍCULO MOTOR POR ALCANCE
B	VOLCADURA	**J**	VEHÍCULO MOTOR ESTACIONADO
C	CAIDA DE PASAJERO	**K**	FERROCARRIL
D	INCENDIO	**L**	BICICLETA/MOTOCICLETA
E	OTROS	**M**	ANIMAL
P	CAIDA DE CARGA	**N**	OBJETO FIJO
Q	DESPRENDIMIENTO DE REMOLQUE	**O**	OTROS OBJETOS
COLISION SOBRE EL CAMINO		**S**	SIN DATO
F	PEATÓN (ATROPELLAMIENTO)		
R	VELOCIDAD EXCESIVA	ACCIDENTES EQUIVALENTES A DAÑOS MATERIALES	
		✟	UN MUERTO = 6 ACCIDENTES
		✡	UN HERIDO = 2 ACCIDENTES

ACCIDENTES POR KILOMETRO
2017

CARRETERA Y TRAMO: Cd. Valles - Tampico Lim. Edos. SLP/Ver.- Lim. Edos. Ver./Tamps (MEX-070) INICIA EN KM: 83+570 FINALIZA EN KM: 134+770

DEL KM: 84+000
AL KM: 125+000

SALDOS MUERTOS	SALDOS HERIDOS	SALDOS DAÑOS MATERIALES (S)	CAUSAS CONDUCTOR	CAUSAS PEATON	CAUSAS VEHICULO	CAUSAS CAMINO	CAUSAS GANADO	CAUSAS A. NAT. A. NAT.	KILOMETRO
2	1	30,000	1	0	0	0	0	0	85
1	3	180,000	2	0	0	0	0	0	90
									95
									100
1	2	50,000	1	0	0	0	0	0	105
1	0	5,000	1	0	0	0	0	0	110
									115
0	1	4,000	1	0	0	0	0	0	120
0	1	70,000	1	0	0	0	0	0	125

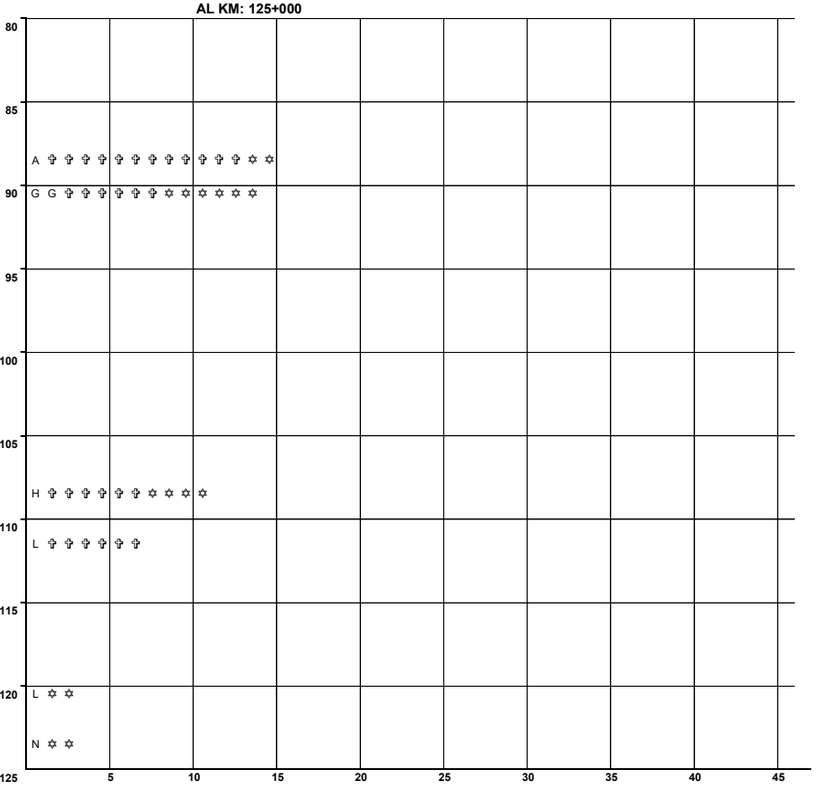

N U M E R O Y C L A S I F I C A C I O N D E A C C I D E N T E S

CLAVE	CLASIFICACION DEL ACCIDENTE	CLAVE	CLASIFICACION DEL ACCIDENTE
A	SALIDA DEL CAMINO	COLISION SOBRE EL CAMINO	
		G	OTRO VEHÍCULO MOTOR EN TRÁNSITO
SIN COLISION SOBRE EL CAMINO		**H**	OTRO VEHÍCULO MOTOR POR ALCANCE
B	VOLCADURA	**J**	VEHÍCULO MOTOR ESTACIONADO
C	CAIDA DE PASAJERO	**K**	FERROCARRIL
D	INCENDIO	**L**	BICICLETA/MOTOCICLETA
E	OTROS	**M**	ANIMAL
P	CAIDA DE CARGA	**N**	OBJETO FIJO
Q	DESPRENDIMIENTO DE REMOLQUE	**O**	OTROS OBJETOS
COLISION SOBRE EL CAMINO		**S**	SIN DATO
F	PEATÓN (ATROPELLAMIENTO)		
R	VELOCIDAD EXCESIVA	ACCIDENTES EQUIVALENTES A DAÑOS MATERIALES	
		✝	UN MUERTO = 6 ACCIDENTES
		✡	UN HERIDO = 2 ACCIDENTES

ACCIDENTES POR KILOMETRO
2017

CARRETERA Y TRAMO: Cd. Alemán - Sayula (km 0.000 - km 1.800), (km 43.160 - 136.460) (MEX-145) INICIA EN KM: 0+000 FINALIZA EN KM: 136+460

DEL KM: 0+000
AL KM: 45+000

SALDOS MUERTOS	SALDOS HERIDOS	SALDOS DAÑOS MATERIALES (S)	CAUSAS CONDUCTOR	CAUSAS PEATON	CAUSAS VEHICULO	CAUSAS CAMINO	CAUSAS GANADO	CAUSAS A. NAT.	KILOMETRO
0	0	25,000	0	0	1	0	0	0	0–5
0	4	90,000	1	0	0	0	0	0	0–5
									5–10
									10–15
									15–20
									20–25
									25–30
									30–35
0	0	30,000	1	0	0	0	0	0	35–40
0	0	25,000	1	0	0	0	0	0	35–40
0	0	25,000	1	0	0	0	0	0	35–40
									40–45

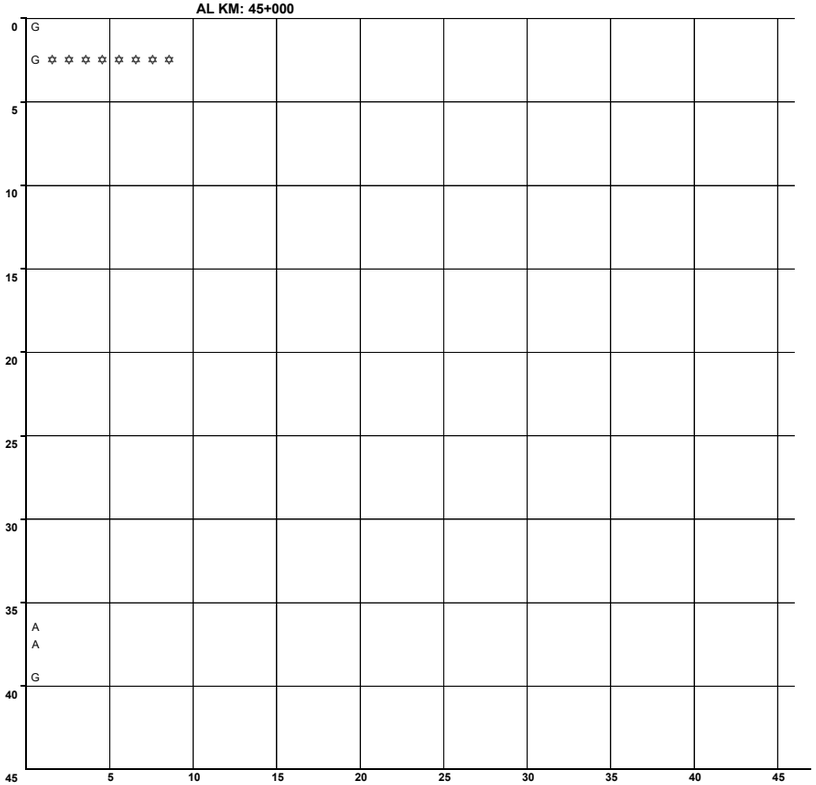

NUMERO Y CLASIFICACION DE ACCIDENTES

CLAVE	CLASIFICACION DEL ACCIDENTE	CLAVE	CLASIFICACION DEL ACCIDENTE
A	SALIDA DEL CAMINO	COLISION SOBRE EL CAMINO	
		G	OTRO VEHÍCULO MOTOR EN TRÁNSITO
SIN COLISION SOBRE EL CAMINO		**H**	OTRO VEHÍCULO MOTOR POR ALCANCE
B	VOLCADURA	**J**	VEHÍCULO MOTOR ESTACIONADO
C	CAIDA DE PASAJERO	**K**	FERROCARRIL
D	INCENDIO	**L**	BICICLETA/MOTOCICLETA
E	OTROS	**M**	ANIMAL
P	CAIDA DE CARGA	**N**	OBJETO FIJO
Q	DESPRENDIMIENTO DE REMOLQUE	**O**	OTROS OBJETOS
COLISION SOBRE EL CAMINO		**S**	SIN DATO
F	PEATÓN (ATROPELLAMIENTO)		
R	VELOCIDAD EXCESIVA	ACCIDENTES EQUIVALENTES A DAÑOS MATERIALES	
		✟	UN MUERTO = 6 ACCIDENTES
		✡	UN HERIDO = 2 ACCIDENTES

DEL KM: 45+000
AL KM: 90+000

SALDOS MUERTOS	SALDOS HERIDOS	SALDOS DAÑOS MATERIALES (S)	CAUSAS CONDUCTOR	CAUSAS PEATON	CAUSAS VEHICULO	CAUSAS CAMINO	CAUSAS GANADO	CAUSAS A. NAT.	KILOMETRO
									45–50
0	0	120,000	2	0	0	0	0	0	45–50
									50–55
									55–60
1	0	50,000	0	1	0	0	0	0	60–65
									65–70
1	0	10,000	1	0	0	0	0	0	70–75
0	0	10,000	1	0	0	0	0	0	80–85
0	0	38,000	1	0	0	0	0	0	85–90

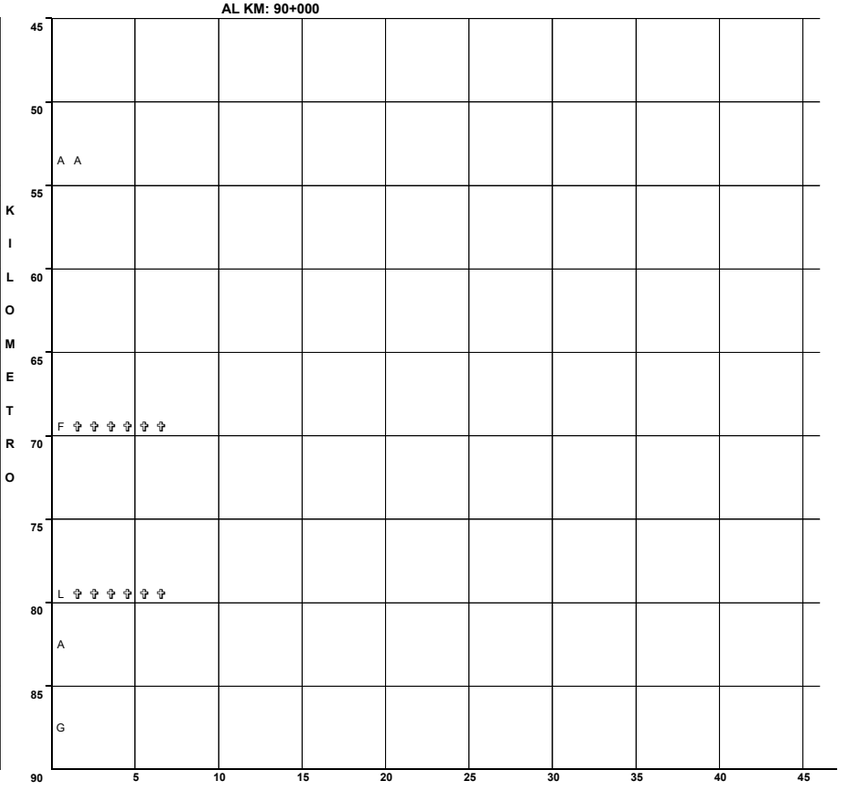

NUMERO Y CLASIFICACION DE ACCIDENTES

CLAVE	CLASIFICACION DEL ACCIDENTE	CLAVE	CLASIFICACION DEL ACCIDENTE
A	SALIDA DEL CAMINO	COLISION SOBRE EL CAMINO	
		G	OTRO VEHÍCULO MOTOR EN TRÁNSITO
SIN COLISION SOBRE EL CAMINO		**H**	OTRO VEHÍCULO MOTOR POR ALCANCE
B	VOLCADURA	**J**	VEHÍCULO MOTOR ESTACIONADO
C	CAIDA DE PASAJERO	**K**	FERROCARRIL
D	INCENDIO	**L**	BICICLETA/MOTOCICLETA
E	OTROS	**M**	ANIMAL
P	CAIDA DE CARGA	**N**	OBJETO FIJO
Q	DESPRENDIMIENTO DE REMOLQUE	**O**	OTROS OBJETOS
COLISION SOBRE EL CAMINO		**S**	SIN DATO
F	PEATÓN (ATROPELLAMIENTO)		
R	VELOCIDAD EXCESIVA	ACCIDENTES EQUIVALENTES A DAÑOS MATERIALES	
		✟	UN MUERTO = 6 ACCIDENTES
		✡	UN HERIDO = 2 ACCIDENTES

ACCIDENTES POR KILOMETRO
2017

CARRETERA Y TRAMO: Cd. Alemán - Sayula (km 0.000 - km 1.800), (km 43.160 - 136.460) (MEX-145) INICIA EN KM: 0+000 FINALIZA EN KM: 136+460

DEL KM: 90+000
AL KM: 135+000

SALDOS	MUERTOS	HERIDOS	DAÑOS MATERIALES (S)	CAUSAS	CONDUCTOR	PEATON	VEHICULO	CAMION	GANADO	A. NAT.	KILOMETRO	
1	0		160,000	3	0	0	0	0	0	0	100	A J N ✞ ✞ ✞ ✞ ✞ ✞
0	0		605,000	1	0	0	0	0	0	0	110	G
0	0		18,000	1	0	0	0	0	0	0	125	L

NUMERO Y CLASIFICACION DE ACCIDENTES

CLAVE	CLASIFICACION DEL ACCIDENTE	CLAVE	CLASIFICACION DEL ACCIDENTE
A	SALIDA DEL CAMINO	COLISION SOBRE EL CAMINO	
		G	OTRO VEHÍCULO MOTOR EN TRÁNSITO
SIN COLISION SOBRE EL CAMINO		H	OTRO VEHÍCULO MOTOR POR ALCANCE
B	VOLCADURA	J	VEHÍCULO MOTOR ESTACIONADO
C	CAIDA DE PASAJERO	K	FERROCARRIL
D	INCENDIO	L	BICICLETA/MOTOCICLETA
E	OTROS	M	ANIMAL
P	CAIDA DE CARGA	N	OBJETO FIJO
Q	DESPRENDIMIENTO DE REMOLQUE	O	OTROS OBJETOS
COLISION SOBRE EL CAMINO		S	SIN DATO
F	PEATÓN (ATROPELLAMIENTO)		
R	VELOCIDAD EXCESIVA	ACCIDENTES EQUIVALENTES A DAÑOS MATERIALES	
		✞	UN MUERTO = 6 ACCIDENTES
		✡	UN HERIDO = 2 ACCIDENTES

DEL KM: 135+000
AL KM: 136+460

SALDOS	MUERTOS	HERIDOS	DAÑOS MATERIALES (S)	CAUSAS	CONDUCTOR	PEATON	VEHICULO	CAMION	GANADO	A. NAT.	KILOMETRO	
0	1		25,000	1	0	0	0	0	0	0	135	L ✡ ✡

NUMERO Y CLASIFICACION DE ACCIDENTES

CLAVE	CLASIFICACION DEL ACCIDENTE	CLAVE	CLASIFICACION DEL ACCIDENTE
A	SALIDA DEL CAMINO	COLISION SOBRE EL CAMINO	
		G	OTRO VEHÍCULO MOTOR EN TRÁNSITO
SIN COLISION SOBRE EL CAMINO		H	OTRO VEHÍCULO MOTOR POR ALCANCE
B	VOLCADURA	J	VEHÍCULO MOTOR ESTACIONADO
C	CAIDA DE PASAJERO	K	FERROCARRIL
D	INCENDIO	L	BICICLETA/MOTOCICLETA
E	OTROS	M	ANIMAL
P	CAIDA DE CARGA	N	OBJETO FIJO
Q	DESPRENDIMIENTO DE REMOLQUE	O	OTROS OBJETOS
COLISION SOBRE EL CAMINO		S	SIN DATO
F	PEATÓN (ATROPELLAMIENTO)		
R	VELOCIDAD EXCESIVA	ACCIDENTES EQUIVALENTES A DAÑOS MATERIALES	
		✞	UN MUERTO = 6 ACCIDENTES
		✡	UN HERIDO = 2 ACCIDENTES

ACCIDENTES POR KILOMETRO
2017

CARRETERA Y TRAMO: Buenavista - Tuxtepec T. C. (Paso del Toro - Acayucan) - Lim. Edos. Ver./Oax. (MEX-175) INICIA EN KM: 0+000 FINALIZA EN KM: 113+000

DEL KM: 0+000
AL KM: 45+000

MUERTOS	HERIDOS	DAÑOS MATERIALES (S)	CONDUCTOR	COPAS	PEATON	VEHICULO	CAMION	GANADO	A. NAT. UR. AL.
1	0	30,000	1	0	0	0	0	0	0

KILOMETRO

0 5 10 15 20 25 30 35 40 45

A ✞ ✞ ✞ ✞ ✞ ✞

5 10 15 20 25 30 35 40 45

NUMERO Y CLASIFICACION DE ACCIDENTES

CLAVE	CLASIFICACION DEL ACCIDENTE	CLAVE	CLASIFICACION DEL ACCIDENTE
A	SALIDA DEL CAMINO	COLISION SOBRE EL CAMINO	
		G	OTRO VEHÍCULO MOTOR EN TRÁNSITO
SIN COLISION SOBRE EL CAMINO		**H**	OTRO VEHÍCULO MOTOR POR ALCANCE
B	VOLCADURA	**J**	VEHÍCULO MOTOR ESTACIONADO
C	CAIDA DE PASAJERO	**K**	FERROCARRIL
D	INCENDIO	**L**	BICICLETA/MOTOCICLETA
E	OTROS	**M**	ANIMAL
P	CAIDA DE CARGA	**N**	OBJETO FIJO
Q	DESPRENDIMIENTO DE REMOLQUE	**O**	OTROS OBJETOS
COLISION SOBRE EL CAMINO		**S**	SIN DATO
F	PEATÓN (ATROPELLAMIENTO)		
R	VELOCIDAD EXCESIVA	ACCIDENTES EQUIVALENTES A DAÑOS MATERIALES	
		✞	UN MUERTO = 6 ACCIDENTES
		✡	UN HERIDO = 2 ACCIDENTES

DEL KM: 45+000
AL KM: 90+000

MUERTOS	HERIDOS	DAÑOS MATERIALES (S)	CONDUCTOR	COPAS	PEATON	VEHICULO	CAMION	GANADO	A. NAT. UR. AL.
1	0	15,000	1	0	0	0	0	0	0
0	1	41,000	1	0	0	0	0	0	0
1	1	40,000	1	0	0	0	0	0	0
0	1	120,000	1	0	0	0	0	0	0
0	1	50,000	1	0	0	0	0	0	0
0	0	25,000	1	0	0	0	0	0	0
0	0	280,000	1	0	0	0	0	0	0
0	0	35,000	1	0	0	0	0	0	0
0	0	190,000	1	0	0	0	0	0	0
0	0	50,000	1	0	0	0	0	0	0

KILOMETRO

45 50 55 60 65 70 75 80 85 90

L ✞ ✞ ✞ ✞ ✞ ✞

J ✡ ✡

A ✞ ✞ ✞ ✞ ✞ ✡ ✡ ✡

G ✡ ✡

G ✡ ✡

G

A

G

G

H

5 10 15 20 25 30 35 40 45

NUMERO Y CLASIFICACION DE ACCIDENTES

CLAVE	CLASIFICACION DEL ACCIDENTE	CLAVE	CLASIFICACION DEL ACCIDENTE
A	SALIDA DEL CAMINO	COLISION SOBRE EL CAMINO	
		G	OTRO VEHÍCULO MOTOR EN TRÁNSITO
SIN COLISION SOBRE EL CAMINO		**H**	OTRO VEHÍCULO MOTOR POR ALCANCE
B	VOLCADURA	**J**	VEHÍCULO MOTOR ESTACIONADO
C	CAIDA DE PASAJERO	**K**	FERROCARRIL
D	INCENDIO	**L**	BICICLETA/MOTOCICLETA
E	OTROS	**M**	ANIMAL
P	CAIDA DE CARGA	**N**	OBJETO FIJO
Q	DESPRENDIMIENTO DE REMOLQUE	**O**	OTROS OBJETOS
COLISION SOBRE EL CAMINO		**S**	SIN DATO
F	PEATÓN (ATROPELLAMIENTO)		
R	VELOCIDAD EXCESIVA	ACCIDENTES EQUIVALENTES A DAÑOS MATERIALES	
		✞	UN MUERTO = 6 ACCIDENTES
		✡	UN HERIDO = 2 ACCIDENTES

ACCIDENTES POR KILOMETRO
2017

CARRETERA Y TRAMO: Buenavista - Tuxtepec T. C. (Paso del Toro - Acayucan) - Lim. Edos. Ver./Oax. (MEX-175) INICIA EN KM: 0+000 FINALIZA EN KM: 113+000

DEL KM: 90+000

AL KM: 135+000

	MUERTOS	HERIDOS	DAÑOS MATERIALES (S)		CONDUCTOR	PEATON	VEHICULO	CAMION	GANADO	A. NAT.	
	0	0	190,000		1	0	0	0	0	0	
SALIDOS	1	1	5,000	CAUSAS	1	0	0	0	0	0	
	0	0	500,000		1	0	0	0	0	0	
	0	0	3,000		0	0	0	1	0	0	
	0	3	100,000		1	0	0	0	0	0	
	0	2	45,000		1	0	0	0	0	0	

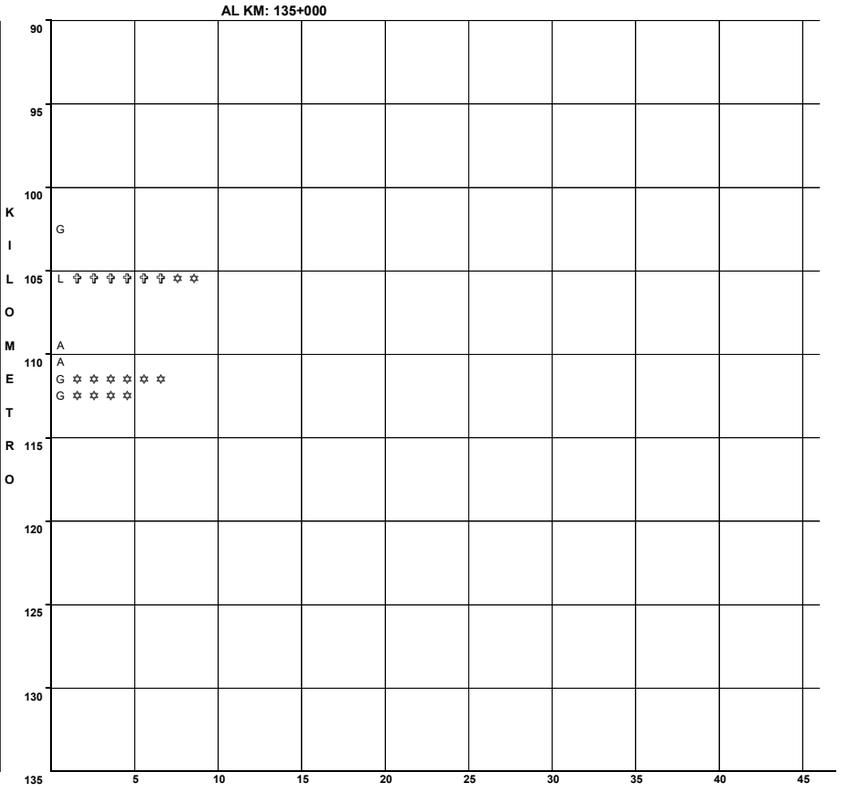

NUMERO Y CLASIFICACION DE ACCIDENTES

CLAVE	CLASIFICACION DEL ACCIDENTE	CLAVE	CLASIFICACION DEL ACCIDENTE
A	SALIDA DEL CAMINO	COLISION SOBRE EL CAMINO	
		G	OTRO VEHÍCULO MOTOR EN TRÁNSITO
SIN COLISION SOBRE EL CAMINO		**H**	OTRO VEHÍCULO MOTOR POR ALCANCE
B	VOLCADURA	**J**	VEHÍCULO MOTOR ESTACIONADO
C	CAIDA DE PASAJERO	**K**	FERROCARRIL
D	INCENDIO	**L**	BICICLETA/MOTOCICLETA
E	OTROS	**M**	ANIMAL
P	CAIDA DE CARGA	**N**	OBJETO FIJO
Q	DESPRENDIMIENTO DE REMOLQUE	**O**	OTROS OBJETOS
COLISION SOBRE EL CAMINO		**S**	SIN DATO
F	PEATÓN (ATROPELLAMIENTO)		
R	VELOCIDAD EXCESIVA	ACCIDENTES EQUIVALENTES A DAÑOS MATERIALES	
		✝	UN MUERTO = 6 ACCIDENTES
		✡	UN HERIDO = 2 ACCIDENTES

ACCIDENTES POR KILOMETRO
2017

CARRETERA Y TRAMO: Altotonga - Tlapacoyán (MEX-131) **INICIA EN KM: 0+000** **FINALIZA EN KM: 32+000**

DEL KM: 0+000
AL KM: 45+000

MUERTOS	HERIDOS	DAÑOS MATERIALES (S)	CONDUCTOR	PEATONES	VEHICULOS	CAMINO	GANADO	A. NAT. A. NAT.
1	4	335,000	3	0	0	0	0	0
0	0	35,000	1	0	0	0	0	0

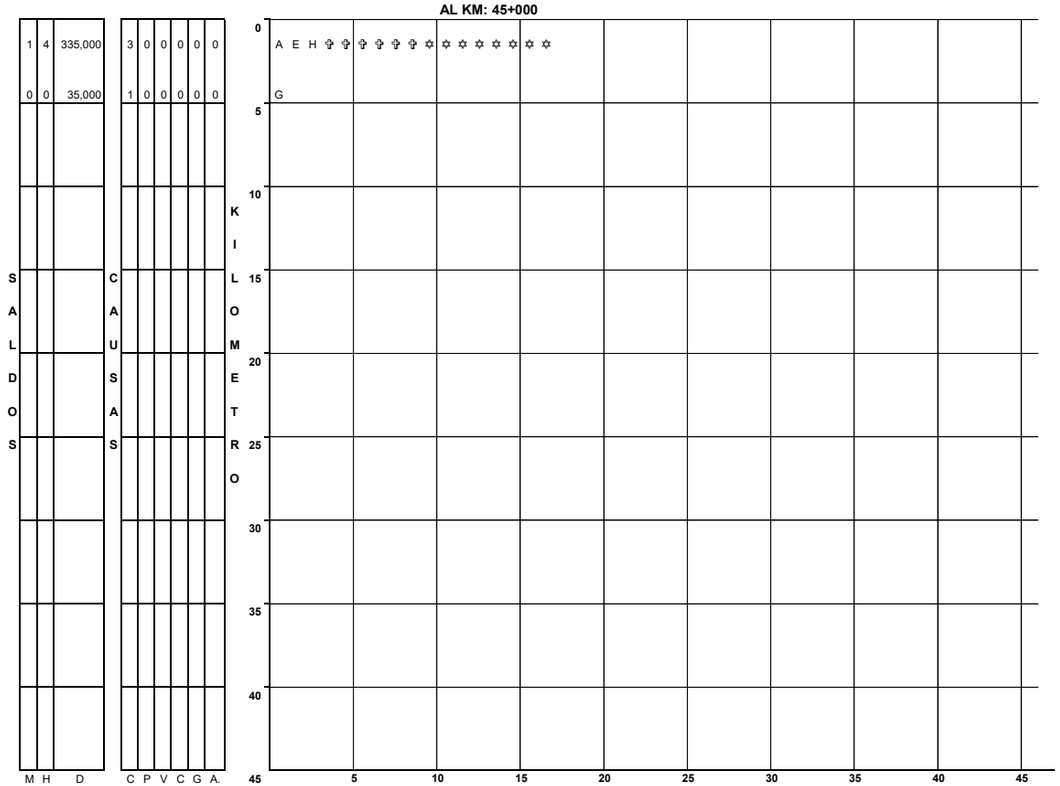

N U M E R O Y C L A S I F I C A C I O N D E A C C I D E N T E S

CLAVE	CLASIFICACION DEL ACCIDENTE
A	SALIDA DEL CAMINO
SIN COLISION SOBRE EL CAMINO	
B	VOLCADURA
C	CAIDA DE PASAJERO
D	INCENDIO
E	OTROS
P	CAIDA DE CARGA
Q	DESPRENDIMIENTO DE REMOLQUE
COLISION SOBRE EL CAMINO	
F	PEATÓN (ATROPELLAMIENTO)
R	VELOCIDAD EXCESIVA

CLAVE	CLASIFICACION DEL ACCIDENTE
COLISION SOBRE EL CAMINO	
G	OTRO VEHÍCULO MOTOR EN TRÁNSITO
H	OTRO VEHÍCULO MOTOR POR ALCANCE
J	VEHÍCULO MOTOR ESTACIONADO
K	FERROCARRIL
L	BICICLETA/MOTOCICLETA
M	ANIMAL
N	OBJETO FIJO
O	OTROS OBJETOS
S	SIN DATO

ACCIDENTES EQUIVALENTES A DAÑOS MATERIALES
✝ UN MUERTO = 6 ACCIDENTES
✡ UN HERIDO = 2 ACCIDENTES

ACCIDENTES POR KILOMETRO
2017

CARRETERA Y TRAMO: Alazán - Canoas (MEX-127) **INICIA EN KM: 0+000** **FINALIZA EN KM: 173+360**

DEL KM: 0+000
AL KM: 45+000

SALDOS MUERTOS	SALDOS HERIDOS	SALDOS DAÑOS MATERIALES (S)	CAUSAS CONDUCTOR	CAUSAS PEATON	CAUSAS VEHICULO	CAUSAS CAMINO	CAUSAS GANADO	CAUSAS A. NAT. A. NAT.	KILOMETRO	
0	3	11,000	1	0	0	0	0	0	0	L ✡ ✡ ✡ ✡ ✡ ✡
0	3	135,000	1	0	0	0	0	0	10	J ✡ ✡ ✡ ✡ ✡ ✡
1	5	55,000	1	0	0	0	0	0	20	H ✞ ✞ ✞ ✞ ✞ ✞ ✡ ✡ ✡ ✡ ✡ ✡ ✡ ✡ ✡ ✡
2	0	20,000	1	0	0	0	0	0	35	H ✞ ✞ ✞ ✞ ✞ ✞ ✞ ✞ ✞ ✞ ✞
0	1	160,000	2	0	0	0	0	0		A G ✡ ✡
0	1	17,000	1	0	0	0	0	0	40	L ✡ ✡

NUMERO Y CLASIFICACION DE ACCIDENTES

CLAVE	CLASIFICACION DEL ACCIDENTE	CLAVE	CLASIFICACION DEL ACCIDENTE
A	SALIDA DEL CAMINO	COLISION SOBRE EL CAMINO	
		G	OTRO VEHÍCULO MOTOR EN TRÁNSITO
SIN COLISION SOBRE EL CAMINO		**H**	OTRO VEHÍCULO MOTOR POR ALCANCE
B	VOLCADURA	**J**	VEHÍCULO MOTOR ESTACIONADO
C	CAIDA DE PASAJERO	**K**	FERROCARRIL
D	INCENDIO	**L**	BICICLETA/MOTOCICLETA
E	OTROS	**M**	ANIMAL
P	CAIDA DE CARGA	**N**	OBJETO FIJO
Q	DESPRENDIMIENTO DE REMOLQUE	**O**	OTROS OBJETOS
COLISION SOBRE EL CAMINO		**S**	SIN DATO
F	PEATÓN (ATROPELLAMIENTO)		
R	VELOCIDAD EXCESIVA	ACCIDENTES EQUIVALENTES A DAÑOS MATERIALES	
		✞	UN MUERTO = 6 ACCIDENTES
		✡	UN HERIDO = 2 ACCIDENTES

DEL KM: 45+000
AL KM: 90+000

SALDOS MUERTOS	SALDOS HERIDOS	SALDOS DAÑOS MATERIALES (S)	CAUSAS CONDUCTOR	CAUSAS PEATON	CAUSAS VEHICULO	CAUSAS CAMINO	CAUSAS GANADO	CAUSAS A. NAT. A. NAT.	KILOMETRO	
0	0	80,000	1	0	0	0	0	0	45	A
0	3	42,000	1	0	0	0	0	0		G ✡ ✡ ✡ ✡ ✡ ✡
0	0	45,000	1	0	0	0	0	0	50	B
0	2	5,500	1	0	0	0	0	0	60	L ✡ ✡ ✡ ✡
0	0	65,000	1	0	0	0	0	0	70	G
0	0	22,000	1	0	0	0	0	0	75	G

NUMERO Y CLASIFICACION DE ACCIDENTES

CLAVE	CLASIFICACION DEL ACCIDENTE	CLAVE	CLASIFICACION DEL ACCIDENTE
A	SALIDA DEL CAMINO	COLISION SOBRE EL CAMINO	
		G	OTRO VEHÍCULO MOTOR EN TRÁNSITO
SIN COLISION SOBRE EL CAMINO		**H**	OTRO VEHÍCULO MOTOR POR ALCANCE
B	VOLCADURA	**J**	VEHÍCULO MOTOR ESTACIONADO
C	CAIDA DE PASAJERO	**K**	FERROCARRIL
D	INCENDIO	**L**	BICICLETA/MOTOCICLETA
E	OTROS	**M**	ANIMAL
P	CAIDA DE CARGA	**N**	OBJETO FIJO
Q	DESPRENDIMIENTO DE REMOLQUE	**O**	OTROS OBJETOS
COLISION SOBRE EL CAMINO		**S**	SIN DATO
F	PEATÓN (ATROPELLAMIENTO)		
R	VELOCIDAD EXCESIVA	ACCIDENTES EQUIVALENTES A DAÑOS MATERIALES	
		✞	UN MUERTO = 6 ACCIDENTES
		✡	UN HERIDO = 2 ACCIDENTES

ACCIDENTES POR KILOMETRO
2017

CARRETERA Y TRAMO: Alazán - Canoas (MEX-127) INICIA EN KM: 0+000 FINALIZA EN KM: 173+360

DEL KM: 90+000
AL KM: 135+000

SALDOS			CAUSAS							KILOMETRO
MUERTOS	HERIDOS	DAÑOS MATERIALES (S)	CONDUCTOR	PEATON	VEHICULO	CAMINO	GANADO	A. NAT. UR. AL		
0	1	2,000	0	1	0	0	0	0	90	F ✡ ✡
0	0	45,000	0	0	1	0	0	0		J
0	0	35,000	1	0	0	0	0	0	95	G
									100	
0	0	170,000	1	0	0	0	0	0	105	G
0	0	85,000	1	0	0	0	0	0	110	G
0	0	7,000	0	0	0	1	0	0	115	A
									120	
									125	
2	1	80,000	1	0	0	0	0	0	130	H ✟ ✟ ✟ ✟ ✟ ✟ ✟ ✟ ✟ ✟ ✟ ✟ ✡ ✡
									135	5 10 15 20 25 30 35 40 45

N U M E R O Y C L A S I F I C A C I O N D E A C C I D E N T E S

CLAVE	CLASIFICACION DEL ACCIDENTE	CLAVE	CLASIFICACION DEL ACCIDENTE
A	SALIDA DEL CAMINO	COLISION SOBRE EL CAMINO	
		G	OTRO VEHÍCULO MOTOR EN TRÁNSITO
SIN COLISION SOBRE EL CAMINO		**H**	OTRO VEHÍCULO MOTOR POR ALCANCE
B	VOLCADURA	**J**	VEHÍCULO MOTOR ESTACIONADO
C	CAIDA DE PASAJERO	**K**	FERROCARRIL
D	INCENDIO	**L**	BICICLETA/MOTOCICLETA
E	OTROS	**M**	ANIMAL
P	CAIDA DE CARGA	**N**	OBJETO FIJO
Q	DESPRENDIMIENTO DE REMOLQUE	**O**	OTROS OBJETOS
COLISION SOBRE EL CAMINO		**S**	SIN DATO
F	PEATÓN (ATROPELLAMIENTO)		
R	VELOCIDAD EXCESIVA	ACCIDENTES EQUIVALENTES A DAÑOS MATERIALES	
		✟	UN MUERTO = 6 ACCIDENTES
		✡	UN HERIDO = 2 ACCIDENTES

ACCIDENTES POR KILOMETRO
2017

CARRETERA Y TRAMO: Perote - Banderilla (Cuota) (MEX-140D) **INICIA EN KM: 117+000** **FINALIZA EN KM: 149+000**

DEL KM: 117+000
AL KM: 160+000

KILOMETRO	MUERTOS	HERIDOS	DAÑOS MATERIALES (S)	CONDUCTOR	PEATON	VEHICULO	CAMINO	GANADO	A. NAT. AL.
117	0	1	30,000	1	0	0	0	0	0
	1	0	180,000	1	0	0	0	0	0
118	1	0	48,000	1	0	0	0	0	1
119	0	0	82,000	0	0	1	0	0	0
	1	2	100,000	0	0	1	0	0	0
	0	3	50,000	1	0	0	0	0	0
120	1	0	350,000	1	0	0	0	0	0
121									
122	0	0	105,000	1	0	0	0	0	0
	1	0	500,000	1	0	0	0	0	0
	3	6	1,095,000	3	0	2	0	0	1
123	0	0	110,000	1	0	1	0	0	0
	1	0	70,000	0	0	1	0	0	0
	0	1	1,930,000	1	0	0	0	0	1
124	0	0	110,000	0	0	2	0	0	0
125									
126									
127									
128									
129									


115
G ✡ ✡
A ✞ ✞ ✞ ✞ ✞ ✞
120
G N ✞ ✞ ✞ ✞ ✞ ✞
125
H
A ✞ ✞ ✞ ✞ ✞ ✞ ✡ ✡ ✡ ✡
A ✡ ✡ ✡ ✡ ✡ ✡
130
N ✞ ✞ ✞ ✞ ✞ ✞
135
H
A ✞ ✞ ✞ ✞ ✞ ✞
E G G G G N ✞ ✞ ✞ ✞ ✞ ✞

ACCIDENTES POR KILOMETRO
2017

CARRETERA Y TRAMO: Ramal a Manuel González (MEX-125) **INICIA EN KM: 0+000** **FINALIZA EN KM: 14+500**

DEL KM: 0+000
AL KM: 14+500

SALDOS			CAUSAS						KILOMETRO												
MUERTOS	HERIDOS	DAÑOS MATERIALES (S)	CONDUCTOR	PEATONES	VEHICULOS	CAMINO	GANADO	A. NA. TUR. AL		0	5	10	15	20	25	30	35	40	45		
0	0	10,000	1	0	0	0	0	0			A										

NUMERO Y CLASIFICACION DE ACCIDENTES

CLAVE	CLASIFICACION DEL ACCIDENTE
A	SALIDA DEL CAMINO
SIN COLISION SOBRE EL CAMINO	
B	VOLCADURA
C	CAIDA DE PASAJERO
D	INCENDIO
E	OTROS
P	CAIDA DE CARGA
Q	DESPRENDIMIENTO DE REMOLQUE
COLISION SOBRE EL CAMINO	
F	PEATÓN (ATROPELLAMIENTO)
R	VELOCIDAD EXCESIVA

CLAVE	CLASIFICACION DEL ACCIDENTE
COLISION SOBRE EL CAMINO	
G	OTRO VEHÍCULO MOTOR EN TRÁNSITO
H	OTRO VEHÍCULO MOTOR POR ALCANCE
J	VEHÍCULO MOTOR ESTACIONADO
K	FERROCARRIL
L	BICICLETA/MOTOCICLETA
M	ANIMAL
N	OBJETO FIJO
O	OTROS OBJETOS
S	SIN DATO

ACCIDENTES EQUIVALENTES A DAÑOS MATERIALES
↑ UN MUERTO = 6 ACCIDENTES
✲ UN HERIDO = 2 ACCIDENTES

CAUSANTE PRINCIPAL DEL ACCIDENTE (en porcentaje)

2 0 1 7

V E R A C R U Z

CARRETERA Y TRAMO	CONDUCTOR	PEATÓN O PASAJERO	VEHÍCULO	CAMINO	IRRUPCIÓN DE GANADO	AGENTE NATURAL
Acatzingo - Cd. Mendoza (Cuota) Lim. Edos. Pue./Ver. - T. Der. Cd. Mendoza	69.57	0.00	27.54	0.72	0.00	2.17
Álamo - Huejutla de Reyes (T. C. Tihuatlán - Potrero del Llano) - Lim. Edos. Hgo./Ver.						
Alazán - Canoas	85.00	5.00	5.00	5.00	0.00	0.00
Altotonga - Tlapacoyán	100.00	0.00	0.00	0.00	0.00	0.00
Amozoc - Perote (Cuota) Lim. Edos. Pue./Ver. - T. C. Lib. de Perote	100.00	0.00	0.00	0.00	0.00	0.00
Buenavista - Tuxtepec T. C. (Paso del Toro - Acayucan) - Lim. Edos. Ver./Oax.	94.12	0.00	0.00	5.88	0.00	0.00
Cd. Alemán - Sayula (km 0.000 - km 1.800), (km 43.160 - 136.460)	88.24	5.88	5.88	0.00	0.00	0.00
Cd. Mendoza - Córdoba (Cuota)	85.61	0.72	12.23	0.72	0.00	0.72

CAUSANTE PRINCIPAL DEL ACCIDENTE (en porcentaje)

2 0 1 7

V E R A C R U Z

CARRETERA Y TRAMO	CONDUCTOR	PEATÓN O PASAJERO	VEHÍCULO	CAMINO	IRRUPCIÓN DE GANADO	AGENTE NATURAL
Cd. Valles - Tampico Lim. Edos. SLP/Ver.- Lim. Edos. Ver./Tamps	100.00	0.00	0.00	0.00	0.00	0.00
Coatzacoalcos - Salina Cruz Coatzacoalcos - Lim. Edos. Ver./Oax.	90.91	0.00	6.06	3.03	0.00	0.00
Coatzacoalcos - Villahermosa Coatzacoalcos - Lim. Edos. Ver./Tab.	87.50	0.00	3.13	6.25	3.13	0.00
Córdoba - Ent. Boticaria	89.02	1.22	8.54	1.22	0.00	0.00
Córdoba - Veracruz (Cuota)	85.19	0.00	12.96	0.00	1.85	0.00
Cosoleacaque - Soteapan						
Fortín - Conejos	96.43	0.00	3.57	0.00	0.00	0.00
Gutiérrez Zamora - Tihuatlán (Cuota)						

CAUSANTE PRINCIPAL DEL ACCIDENTE (en porcentaje)

2 0 1 7

V E R A C R U Z

CARRETERA Y TRAMO	CONDUCTOR	PEATÓN O PASAJERO	VEHÍCULO	CAMINO	IRRUPCIÓN DE GANADO	AGENTE NATURAL
La Granja - Temascal (T. C. La Tinaja - Santa Cruz) - Lim. Edos. Ver./Oax.						
La Tinaja - Cosoleacaque (Cuota) E.A. (Córdoba - Veracruz) - E.A. (Sayula - Cosoleacaque)	76.19	1.79	13.10	4.76	3.57	0.60
La Tinaja - Santa Cruz	98.31	1.69	0.00	0.00	0.00	0.00
Las Choapas - Ocozocoautla (Cuota) T. C. (Coatzacoalcos - Villahermosa) - Lim. Edos. Ver./Tab.	88.46	0.00	7.69	0.00	3.85	0.00
Libramiento de Cardel (Cuota)						
Libramiento de Córdoba (Cuota)						
Libramiento de Cuitláhuac						
Libramiento de Papantla						

CAUSANTE PRINCIPAL DEL ACCIDENTE (en porcentaje)

2 0 1 7

V E R A C R U Z

CARRETERA Y TRAMO	CONDUCTOR	PEATÓN O PASAJERO	VEHÍCULO	CAMINO	IRRUPCIÓN DE GANADO	AGENTE NATURAL
Libramiento de Perote (Cuota)	100.00	0.00	0.00	0.00	0.00	0.00
Libramiento de Plan del Río (Cuota)						
Libramiento de Xalapa (Cuota) Lim. Edos. Pue./Ver. - Xalapa	80.00	0.00	0.00	20.00	0.00	0.00
Libramiento de Yanga						
Libramiento Rinconada						
Minatitlán - Coatzacoalcos (Vía Cantica)						
Nuevo Necaxa - Tihuatlán (Cuota) Lim. Edos. Pue./Ver. - Tihuatlan	0.00	0.00	100.00	0.00	0.00	0.00
Nuevo Teapa - Cosoleacaque (Cuota)	77.27	0.00	22.73	0.00	0.00	0.00

CAUSANTE PRINCIPAL DEL ACCIDENTE (en porcentaje)

2 0 1 7

V E R A C R U Z

CARRETERA Y TRAMO	CONDUCTOR	PEATÓN O PASAJERO	VEHÍCULO	CAMINO	IRRUPCIÓN DE GANADO	AGENTE NATURAL
Orizaba - Zongolica						
Pachuca - Tempoal Lim. Edos. Hgo./Ver. - T. C. (Alazán - Canoas)	100.00	0.00	0.00	0.00	0.00	0.00
Pachuca - Túxpam Lim. Edos. Pue./Ver. - T. C. (Tihuatlán - Tuxpam (Cuota))	88.89	0.00	11.11	0.00	0.00	0.00
Papantla - El Chote	0.00	100.00	0.00	0.00	0.00	0.00
Paso del Toro - Acayucan	79.41	2.94	11.76	2.94	2.94	0.00
Paso del Toro - Laguna de San Julián	91.67	0.00	8.33	0.00	0.00	0.00
Perote - Banderilla (Cuota)	52.17	0.00	34.78	0.00	0.00	13.04
Poza Rica - Veracruz (T. C. Pachuca - Túxpam) - T. Der. José Cardel	89.86	0.00	7.25	1.45	1.45	0.00

CAUSANTE PRINCIPAL DEL ACCIDENTE (en porcentaje)

2 0 1 7

V E R A C R U Z

CARRETERA Y TRAMO	CONDUCTOR	PEATÓN O PASAJERO	VEHÍCULO	CAMINO	IRRUPCIÓN DE GANADO	AGENTE NATURAL
Poza Rica - Veracruz T. Der. José Cardel - Veracruz	90.32	3.23	6.45	0.00	0.00	0.00
Ramal a Antón Lizardo	100.00	0.00	0.00	0.00	0.00	0.00
Ramal a El Higo						
Ramal a Hueyapan de Ocampo						
Ramal a Manuel González	100.00	0.00	0.00	0.00	0.00	0.00
Ramal a Puente Tampico						
Ramal a Tecolutla						
Ramal a Zapotlalillo						

CAUSANTE PRINCIPAL DEL ACCIDENTE (en porcentaje)

2 0 1 7

V E R A C R U Z

CARRETERA Y TRAMO	CONDUCTOR	PEATÓN O PASAJERO	VEHÍCULO	CAMINO	IRRUPCIÓN DE GANADO	AGENTE NATURAL
Ramal a Zona Portuaria E.A. (Cardel - Veracruz) - Zona Portuaria	100.00	0.00	0.00	0.00	0.00	0.00
San Hipólito - Xalapa Lim. Edos. Pue./Ver. - Xalapa	87.10	3.23	9.68	0.00	0.00	0.00
San Pablo Villa de Mitla - T. C. (Tuxtepec - Palomares) Lim. Edos. Oax./Ver. - T. C. (Tuxtepec - Ent. Palomares)						
Tamarindo - José Cardel	100.00	0.00	0.00	0.00	0.00	0.00
Tehuacán - Córdoba Lim. Edos. Pue./Ver. - Córdoba	50.00	0.00	50.00	0.00	0.00	0.00
Teziutlán - Nautla Lim. Edos. Pue./Ver.- Veracruz	92.31	7.69	0.00	0.00	0.00	0.00
Teziutlán - Perote Lim. Edos. Pue./Ver. - Perote	95.65	0.00	4.35	0.00	0.00	0.00
Tihuatlán - Castillo de Teayo						

CAUSANTE PRINCIPAL DEL ACCIDENTE (en porcentaje)

2 0 1 7

V E R A C R U Z

CARRETERA Y TRAMO	CONDUCTOR	PEATÓN O PASAJERO	VEHÍCULO	CAMINO	IRRUPCIÓN DE GANADO	AGENTE NATURAL
Tihuatlán - Potrero del Llano	91.67	0.00	8.33	0.00	0.00	0.00
Tihuatlán - Túxpam Tihuatlán - Túxpam (Incluye Puente Túxpam)	90.48	0.00	0.00	4.76	4.76	0.00
Túxpam - Tampico Túxpam - Lim. Edos. Ver./Tamps.	92.00	0.00	6.00	2.00	0.00	0.00
Tuxtepec - Ent. Palomares Lim. Edos. Oax./Ver. - Lim. Edos. Ver./Oax.	100.00	0.00	0.00	0.00	0.00	0.00
Xalapa - Veracruz	95.71	0.00	4.29	0.00	0.00	0.00

TOTAL DE CAUSANTES PRINCIPALES DEL ACCIDENTE (en porcentaje)

V E R A C R U Z	84.96	1.01	10.85	1.63	0.93	0.62

DATOS DEL LUGAR DEL ACCIDENTE Y CONTROL DEL TRÁNSITO

2017

VERACRUZ

CARRETERA Y TRAMO	ALINEAMIENTO VERTICAL				ALINEAMIENTO HORIZONTAL											CONTROL DE TRÁNSITO EXISTENTE												
	PENDIENTE	CIMA	COLUMPIO	A NIVEL	TANGENTE	CURVA ABIERTA	CURVA CERRADA	ENTRONQUE	PUENTE O TUNEL	INTERSECCIÓN	CALLEJON	ACCESO PRIVADO	CRUCE FFCC	ZONA PORTUARIA	TRAMO EN CONSTRUCCIÓN	SEÑAL INFORMATIVA	SEÑAL PREVENTIVA	SEÑAL RESTRICTIVA	SEMAFORO	AGENTE O GUARDAVIA	BARRERA O ISLETA	RAYAS LATERALES	RAYA CENTRAL	VIBRADORES	ABANDERAMIENTO	BANDEREROS	OTRO CONTROL	SIN CONTROL
Acatzingo - Cd. Mendoza (Cuota) Lim. Edos. Pue./Ver. - T. Der. Cd. Mendoza	126	1		11	47	53	37		1						2	138	137	138	0	0	31	137	126	0	1	0	1	0
Álamo - Huejutla de Reyes (T. C. Tihuatlán - Potrero del Llano) - Lim. Edos. Hgo./Ver.																												
Alazán - Canoas	10			10	17	3									0	17	19	20	0	0	0	16	19	0	1	1	0	0
Altotonga - Tlapacoyán	4				1	1	2								0	4	4	4	0	0	0	4	4	0	0	0	0	0
Amozoc - Perote (Cuota) Lim. Edos. Pue./Ver. - T. C. Lib. de Perote	1			7	8										0	8	8	8	0	0	1	8	7	0	0	0	0	0
Buenavista - Tuxtepec T. C. (Paso del Toro - Acayucan) - Lim. Edos. Ver./Oax.	1			16	13	2	1			1					0	14	14	13	0	0	0	13	14	0	0	0	0	0
Cd. Alemán - Sayula (km 0.000 - km 1.800), (km 43.160 - 136.460)	6	1		10	11	4	1	1							0	16	16	15	0	0	0	7	8	0	0	0	0	1
Cd. Mendoza - Córdoba (Cuota)	77	1		61	98	30	8	1	1	1					3	137	139	139	0	0	23	139	127	0	1	1	2	1
Cd. Valles - Tampico Lim. Edos. SLP/Ver.- Lim. Edos. Ver./Tamps	1			6	6	1									0	7	7	7	0	0	1	1	1	0	0	0	0	0
Coatzacoalcos - Salina Cruz Coatzacoalcos - Lim. Edos. Ver./Oax.	11			22	30	2				1					4	29	32	31	0	0	0	25	26	0	0	0	0	0
Coatzacoalcos - Villahermosa Coatzacoalcos - Lim. Edos. Ver./Tab.	18			14	25	4		1	1						0	28	28	28	0	0	1	31	29	0	0	0	0	0
Córdoba - Ent. Boticaria	10			71	64	11	4	3							3	80	79	80	1	0	3	71	62	2	0	0	1	0
Córdoba - Veracruz (Cuota)	14			40	47	5	1	1							4	54	54	54	0	0	4	50	46	0	1	2	2	0
Cosoleacaque - Soteapan																												
Fortín - Conejos	18			10	9	6	12		1						0	28	28	28	0	0	0	27	24	0	0	0	1	0

DATOS DEL LUGAR DEL ACCIDENTE Y CONTROL DEL TRÁNSITO

2017

VERACRUZ

CARRETERA Y TRAMO	ALINEAMIENTO VERTICAL				ALINEAMIENTO HORIZONTAL											CONTROL DE TRÁNSITO EXISTENTE												
	PENDIENTE	CIMA	COLUMPIO	A NIVEL	TANGENTE	CURVA ABIERTA	CURVA CERRADA	ENTRONQUE	PUENTE O TUNEL	INTERSECCIÓN	CALLEJON	ACCESO PRIVADO	CRUCE FFCC	ZONA PORTUARIA	TRAMO EN CONSTRUCCIÓN	SEÑAL INFORMATIVA	SEÑAL PREVENTIVA	SEÑAL RESTRICTIVA	SEMAFORO	AGENTE O GUARDAVIA	BARRERA O ISLETA	RAYAS LATERALES	RAYA CENTRAL	VIBRADORES	ABANDERAMIENTO	BANDEREROS	OTRO CONTROL	SIN CONTROL
Gutiérrez Zamora - Tihuatlán (Cuota)																												
La Granja - Temascal (T. C. La Tinaja - Santa Cruz) - Lim. Edos. Ver./Oax.																												
La Tinaja - Cosoleacaque (Cuota) E.A. (Córdoba - Veracruz) - E.A. (Sayula - Cosoleacaque)	30			137	155	8	1	1				2			10	167	167	166	0	1	13	161	147	3	8	4	3	0
La Tinaja - Santa Cruz	18	3		38	58								1		0	38	38	41	0	0	1	21	29	1	1	0	2	7
Las Choapas - Ocozocoautla (Cuota) T. C. (Coatzacoalcos - Villahermosa) - Lim. Edos. Ver./Tab.	13			13	22	3						1			0	26	26	26	0	0	8	26	23	0	0	0	0	0
Libramiento de Cardel (Cuota)																												
Libramiento de Córdoba (Cuota)																												
Libramiento de Cuitláhuac																												
Libramiento de Papantla																												
Libramiento de Perote (Cuota)				3	3										0	3	3	3	0	0	0	3	3	0	0	0	0	0
Libramiento de Plan del Río (Cuota)																												
Libramiento de Xalapa (Cuota) Lim. Edos. Pue./Ver. - Xalapa	4			1	3	2									0	5	5	5	0	0	1	5	5	0	0	0	0	0
Libramiento de Yanga																												
Libramiento Rinconada																												
Minatitlán - Coatzacoalcos (Vía Cantica)																												

DATOS DEL LUGAR DEL ACCIDENTE Y CONTROL DEL TRÁNSITO

2017

VERACRUZ

CARRETERA Y TRAMO	ALINEAMIENTO VERTICAL				ALINEAMIENTO HORIZONTAL											CONTROL DE TRÁNSITO EXISTENTE												
	PENDIENTE	CIMA	COLUMPIO	A NIVEL	TANGENTE	CURVA ABIERTA	CURVA CERRADA	ENTRONQUE	PUENTE O TUNEL	INTERSECCIÓN	CALLEJON	ACCESO PRIVADO	CRUCE FFCC	ZONA PORTUARIA	TRAMO EN CONSTRUCCIÓN	SEÑAL INFORMATIVA	SEÑAL PREVENTIVA	SEÑAL RESTRICTIVA	SEMAFORO	AGENTE O GUARDAVIA	BARRERA O ISLETA	RAYAS LATERALES	RAYA CENTRAL	VIBRADORES	ABANDERAMIENTO	BANDEREROS	OTRO CONTROL	SIN CONTROL
Nuevo Necaxa - Tihuatlán (Cuota) Lim. Edos. Pue./Ver. - Tihuatlan		1			1										0	1	1	1	0	0	0	1	1	0	0	0	0	0
Nuevo Teapa - Cosoleacaque (Cuota)	3			19	19	1			2						0	21	21	21	0	0	1	22	22	0	0	0	0	0
Orizaba - Zongolica																												
Pachuca - Tempoal Lim. Edos. Hgo./Ver. - T. C. (Alazán - Canoas)	4			1	3		2								1	2	4	5	0	0	0	5	5	0	0	1	0	0
Pachuca - Túxpam Lim. Edos. Pue./Ver. - T. C. (Tihuatlán - Tuxpam (Cuota))	1			8	7	2									0	8	9	9	0	0	0	9	9	0	1	0	0	0
Papantla - El Chote				1	1										0	0	0	0	0	0	0	1	1	0	0	0	0	0
Paso del Toro - Acayucan	9	1		23	27	4	3								3	32	32	31	0	0	0	20	17	0	1	2	0	1
Paso del Toro - Laguna de San Julián	3			9	9	1	1						1		0	12	12	12	0	0	2	12	10	0	2	0	0	0
Perote - Banderilla (Cuota)	18	1	1	3	9	7	7								0	23	23	23	0	0	2	23	21	2	2	1	0	0
Poza Rica - Veracruz (T. C. Pachuca - Túxpam) - T. Der. José Cardel	36			33	48	9	11								0	68	69	69	0	0	3	67	58	1	0	0	0	0
Poza Rica - Veracruz T. Der. José Cardel - Veracruz	4			27	30							1			0	30	31	31	0	0	2	31	28	0	0	0	0	0
Ramal a Antón Lizardo	1			4	5										0	5	5	5	0	0	0	5	5	0	0	0	0	0
Ramal a El Higo																												
Ramal a Hueyapan de Ocampo																												
Ramal a Manuel González	1						1								0	1	1	1	0	0	0	1	1	0	0	0	0	0

DATOS DEL LUGAR DEL ACCIDENTE Y CONTROL DEL TRÁNSITO

2017

VERACRUZ

CARRETERA Y TRAMO	ALINEAMIENTO VERTICAL				ALINEAMIENTO HORIZONTAL											CONTROL DE TRÁNSITO EXISTENTE												
	PENDIENTE	CIMA	COLUMPIO	A NIVEL	TANGENTE	CURVA ABIERTA	CURVA CERRADA	ENTRONQUE	PUENTE O TUNEL	INTERSECCIÓN	CALLEJON	ACCESO PRIVADO	CRUCE FFCC	ZONA PORTUARIA	TRAMO EN CONSTRUCCIÓN	SEÑAL INFORMATIVA	SEÑAL PREVENTIVA	SEÑAL RESTRICTIVA	SEMAFORO	AGENTE O GUARDAVIA	BARRERA O ISLETA	RAYAS LATERALES	RAYA CENTRAL	VIBRADORES	ABANDERAMIENTO	BANDEREROS	OTRO CONTROL	SIN CONTROL
Ramal a Puente Tampico																												
Ramal a Tecolutla																												
Ramal a Zapotlalillo																												
Ramal a Zona Portuaria E.A. (Cardel - Veracruz) - Zona Portuaria	2			3	4		1								0	4	5	5	0	0	0	4	4	0	0	0	0	0
San Hipólito - Xalapa Lim. Edos. Pue./Ver. - Xalapa	17		1	13	17	8	5	1							1	31	31	30	0	0	0	23	23	0	0	0	0	0
San Pablo Villa de Mitla - T. C. (Tuxtepec - Palomares) Lim. Edos. Oax./Ver. - T. C. (Tuxtepec - Ent. Palomares)																												
Tamarindo - José Cardel	2			3	2	1	2								0	5	5	5	0	0	0	5	5	0	0	0	0	0
Tehuacán - Córdoba Lim. Edos. Pue./Ver. - Córdoba	6				1	2	3								0	6	5	6	0	0	0	6	5	0	0	0	0	0
Teziutlán - Nautla Lim. Edos. Pue./Ver.- Veracruz	1			12	13										0	13	13	13	0	0	0	9	9	0	0	0	0	0
Teziutlán - Perote Lim. Edos. Pue./Ver. - Perote	15		1	7	15	2	6								0	23	23	23	1	0	0	22	20	0	0	0	0	0
Tihuatlán - Castillo de Teayo																												
Tihuatlán - Potrero del Llano	6			6	8	1	2		1						0	11	12	11	0	0	2	9	9	0	0	0	0	0
Tihuatlán - Túxpam Tihuatlán - Túxpam (Incluye Puente Túxpam)	4			17	15	6									0	21	21	20	0	0	12	21	19	0	0	0	0	0
Túxpam - Tampico Túxpam - Lim. Edos. Ver./Tamps.	9			41	39	6	5								0	50	50	50	0	0	3	41	39	0	0	0	0	1
Tuxtepec - Ent. Palomares Lim. Edos. Oax./Ver. - Lim. Edos. Ver./Oax.				1	1										0	1	0	0	0	0	0	0	1	0	0	0	0	0

DATOS DEL LUGAR DEL ACCIDENTE Y CONTROL DEL TRÁNSITO

2017

V E R A C R U Z

CARRETERA Y TRAMO	ALINEAMIENTO VERTICAL				ALINEAMIENTO HORIZONTAL											CONTROL DE TRÁNSITO EXISTENTE												
	PENDIENTE	CIMA	COLUMPIO	A NIVEL	TANGENTE	CURVA ABIERTA	CURVA CERRADA	ENTRONQUE	PUENTE O TUNEL	INTERSECCIÓN	CALLEJON	ACCESO PRIVADO	CRUCE FFCC	ZONA PORTUARIA	TRAMO EN CONSTRUCCIÓN	SEÑAL INFORMATIVA	SEÑAL PREVENTIVA	SEÑAL RESTRICTIVA	SEMAFORO	AGENTE O GUARDAVIA	BARRERA O ISLETA	RAYAS LATERALES	RAYA CENTRAL	VIBRADORES	ABANDERAMIENTO	BANDEREROS	OTRO CONTROL	SIN CONTROL
Xalapa - Veracruz	20	1		48	55	9	5			1					0	70	70	69	1	0	0	69	63	1	0	0	1	0

TOTAL DATOS DEL LUGAR DEL ACCIDENTE Y CONTROL DEL TRÁNSITO

V E R A C R U Z	524	10	3	749	946	194	121	9	7	4		4	2		31	1237	1247	1246	3	1	114	1151	1075	10	19	12	13	11

CIRCUNSTANCIAS QUE CONTRIBUYERON AL ACCIDENTE

2017

VERACRUZ

CARRETERA Y TRAMO	DEL CONDUCTOR O PEATÓN														DEL VEHÍCULO										DEL CAMINO							AGENTE NATURAL					
	IMPRUDENCIA O INTENCIÓN	VELOCIDAD EXCESIVA	INVADIÓ CARRIL CONTRARIO	REBASO INDEBIDAMENTE	NO RESPETÓ SEÑAL DE ALTO	NO RESPETÓ SEMAFORO	NO CEDIO EL PASO	NO GUARDO DISTANCIA	VIRÓ INDEBIDAMENTE	MAL ESTACIONADO	ESTADO DE EBRIEDAD	BAJO EFECTO DE DROGAS	DORMITANDO	DESLUMBRAMIENTO	LLANTAS	FRENOS	DIRECCION	SUSPENSIÓN	LUCES	EJES	TRANSMISIÓN	MOTOR	SOBRECUPO O SOBRECARGA	EXCESO DE DIMENSIONES	IRRUPCIÓN DE GANADO	DESPERFECTOS	FALTA DE SEÑALES	OBJETOS EN EL CAMINO	MOJADO	RESBALOSO	OTROS	LLUVIA	NIEVE O GRANIZO	NIEBLA O HUMO	TOLVANERA	VIENTOS FUERTES	OTROS
Acatzingo - Cd. Mendoza (Cuota) Lim. Edos. Pue./Ver. - T. Der. Cd. Mendoza	15	42	8					16	3	1			10	1	3	25						10								1		1		2			
Álamo - Huejutla de Reyes (T. C. Tihuatlán - Potrero del Llano) - Lim. Edos. Hgo./Ver.																																					
Alazán - Canoas	1	5	6				1	2	1	1												1				1											
Altotonga - Tlapacoyán	3		1																																		
Amozoc - Perote (Cuota) Lim. Edos. Pue./Ver. - T. C. Lib. de Perote	1	4						1					2																								
Buenavista - Tuxtepec T. C. (Paso del Toro - Acayucan) - Lim. Edos. Ver./Oax.	1	4	6				2	2		1																1											
Cd. Alemán - Sayula (km 0.000 - km 1.800), (km 43.160 - 136.460)	1	6	5				2			1												1															
Cd. Mendoza - Córdoba (Cuota)	16	46	7				4	30	7	1	2		6		5	5						7						1				1					
Cd. Valles - Tampico Lim. Edos. SLP/Ver.- Lim. Edos. Ver./Tamps		6						1																													
Coatzacoalcos - Salina Cruz Coatzacoalcos - Lim. Edos. Ver./Oax.	1	5	14	1				6	2		1											1	1			1											
Coatzacoalcos - Villahermosa Coatzacoalcos - Lim. Edos. Ver./Tab.	2	14	5	1			3	1	1				1									1			1	2											
Córdoba - Ent. Boticaria	5	19	15	2			13	9	5				4	1	5							2								1							
Córdoba - Veracruz (Cuota)	4	27	5				2	2	2				4		1	2						4			1												
Cosoleacaque - Soteapan																																					
Fortín - Conejos	2	7	11	1			1		1				1	3	1																						
Gutiérrez Zamora - Tihuatlán (Cuota)																																					
La Granja - Temascal (T. C. La Tinaja - Santa Cruz) - Lim. Edos. Ver./Oax.																																					
La Tinaja - Cosoleacaque (Cuota) E.A. (Córdoba - Veracruz) - E.A. (Sayula - Cosoleacaque)	10	74	4				2	15	1	5	1		16		8	2						12			6			4		4				1			
La Tinaja - Santa Cruz	5	13	25	2	1		3	2	5	1			1																								
Las Choapas - Ocozocoautla (Cuota) T. C. (Coatzacoalcos - Villahermosa) - Lim. Edos. Ver./Tab.	3	12	3					2	1	1			1									2			1												

CIRCUNSTANCIAS QUE CONTRIBUYERON AL ACCIDENTE

2017

VERACRUZ

CARRETERA Y TRAMO	DEL CONDUCTOR O PEATÓN														DEL VEHÍCULO										DEL CAMINO							AGENTE NATURAL					
	IMPRUDENCIA O INTENCIÓN	VELOCIDAD EXCESIVA	INVADIÓ CARRIL CONTRARIO	REBASO INDEBIDAMENTE	NO RESPETÓ SEÑAL DE ALTO	NO RESPETÓ SEMAFORO	NO CEDIO EL PASO	NO GUARDO DISTANCIA	VIRÓ INDEBIDAMENTE	MAL ESTACIONADO	ESTADO DE EBRIEDAD	BAJO EFECTO DE DROGAS	DORMITANDO	DESLUMBRAMIENTO	LLANTAS	FRENOS	DIRECCION	SUSPENSIÓN	LUCES	EJES	TRANSMISIÓN	MOTOR	SOBRECUPO O SOBRECARGA	EXCESO DE DIMENSIONES	IRRUPCIÓN DE GANADO	DESPERFECTOS	FALTA DE SEÑALES	OBJETOS EN EL CAMINO	MOJADO	RESBALOSO	OTROS	LLUVIA	NIEVE O GRANIZO	NIEBLA O HUMO	TOLVANERA	VIENTOS FUERTES	OTROS
Libramiento de Cardel (Cuota)																																					
Libramiento de Córdoba (Cuota)																																					
Libramiento de Cuitláhuac																																					
Libramiento de Papantla																																					
Libramiento de Perote (Cuota)	1	2																																			
Libramiento de Plan del Río (Cuota)																																					
Libramiento de Xalapa (Cuota) Lim. Edos. Pue./Ver. - Xalapa		3						1																			1										
Libramiento de Yanga																																					
Libramiento Rinconada																																					
Minatitlán - Coatzacoalcos (Vía Cantica)																																					
Nuevo Necaxa - Tihuatlán (Cuota) Lim. Edos. Pue./Ver. - Tihuatlan																					1																
Nuevo Teapa - Cosoleacaque (Cuota)	1	8	1	1				3					3								5																
Orizaba - Zongolica																																					
Pachuca - Tempoal Lim. Edos. Hgo./Ver. - T. C. (Alazán - Canoas)		1	3				1																														
Pachuca - Túxpam Lim. Edos. Pue./Ver. - T. C. (Tihuatlán - Tuxpam (Cuota))		3	2				1	2								1																					
Papantla - El Chote																																					
Paso del Toro - Acayucan		6	15		1			4	1						1							2		1	1	1											
Paso del Toro - Laguna de San Julián	2	4	2					1				1	1		1																						
Perote - Banderilla (Cuota)	1	9	1					1							1	2			1			4										1		2			
Poza Rica - Veracruz (T. C. Pachuca - Túxpam) - T. Der. José Cardel	4	15	26	1			2	5	5	2			2		4	1									1	1											

CIRCUNSTANCIAS QUE CONTRIBUYERON AL ACCIDENTE

2017

VERACRUZ

CARRETERA Y TRAMO	DEL CONDUCTOR O PEATÓN													
	IMPRUDENCIA O INTENCIÓN	VELOCIDAD EXCESIVA	INVADIÓ CARRIL CONTRARIO	REBASO INDEBIDAMENTE	NO RESPETÓ SEÑAL DE ALTO	NO RESPETÓ SEMAFORO	NO CEDIO EL PASO	NO GUARDO DISTANCIA	VIRÓ INDEBIDAMENTE	MAL ESTACIONADO	ESTADO DE EBRIEDAD	BAJO EFECTO DE DROGAS	DORMITANDO	DESLUMBRAMIENTO
Poza Rica - Veracruz T. Der. José Cardel - Veracruz	4	8	4	1			1	10						
Ramal a Antón Lizardo		3						1	1					
Ramal a El Higo														
Ramal a Hueyapan de Ocampo														
Ramal a Manuel González		1												
Ramal a Puente Tampico														
Ramal a Tecolutla														
Ramal a Zapotlalillo														
Ramal a Zona Portuaria E.A. (Cardel - Veracruz) - Zona Portuaria		3							1				1	
San Hipólito - Xalapa Lim. Edos. Pue./Ver. - Xalapa	1	7	8	1			7	1	1				1	
San Pablo Villa de Mitla - T. C. (Tuxtepec - Palomares) Lim. Edos. Oax./Ver. - T. C. (Tuxtepec - Ent. Palomares)														
Tamarindo - José Cardel		3						2						
Tehuacán - Córdoba Lim. Edos. Pue./Ver. - Córdoba	1		2											
Teziutlán - Nautla Lim. Edos. Pue./Ver.- Veracruz		3	4				1		3		1			
Teziutlán - Perote Lim. Edos. Pue./Ver. - Perote		10	7				3	1	1					
Tihuatlán - Castillo de Teayo														
Tihuatlán - Potrero del Llano	2	1	7					1						
Tihuatlán - Túxpam Tihuatlán - Túxpam (Incluye Puente Túxpam)	6	5	5				2		1					
Túxpam - Tampico Túxpam - Lim. Edos. Ver./Tamps.	6	11	21				4	3	1					
Tuxtepec - Ent. Palomares Lim. Edos. Oax./Ver. - Lim. Edos. Ver./Oax.			1											

CARRETERA Y TRAMO	DEL VEHÍCULO										DEL CAMINO							AGENTE NATURAL					
	LLANTAS	FRENOS	DIRECCION	SUSPENSIÓN	LUCES	EJES	TRANSMISIÓN	MOTOR	SOBRECUPO O SOBRECARGA	EXCESO DE DIMENSIONES	IRRUPCIÓN DE GANADO	DESPERFECTOS	FALTA DE SEÑALES	OBJETOS EN EL CAMINO	MOJADO	RESBALOSO	OTROS	LLUVIA	NIEVE O GRANIZO	NIEBLA O HUMO	TOLVANERA	VIENTOS FUERTES	OTROS
Poza Rica - Veracruz T. Der. José Cardel - Veracruz	1							1															
Ramal a Antón Lizardo																							
Ramal a El Higo																							
Ramal a Hueyapan de Ocampo																							
Ramal a Manuel González																							
Ramal a Puente Tampico																							
Ramal a Tecolutla																							
Ramal a Zapotlalillo																							
Ramal a Zona Portuaria E.A. (Cardel - Veracruz) - Zona Portuaria																							
San Hipólito - Xalapa Lim. Edos. Pue./Ver. - Xalapa		1						1	1														
San Pablo Villa de Mitla - T. C. (Tuxtepec - Palomares) Lim. Edos. Oax./Ver. - T. C. (Tuxtepec - Ent. Palomares)																							
Tamarindo - José Cardel																							
Tehuacán - Córdoba Lim. Edos. Pue./Ver. - Córdoba		3																					
Teziutlán - Nautla Lim. Edos. Pue./Ver.- Veracruz																							
Teziutlán - Perote Lim. Edos. Pue./Ver. - Perote								1															
Tihuatlán - Castillo de Teayo																							
Tihuatlán - Potrero del Llano	1																						
Tihuatlán - Túxpam Tihuatlán - Túxpam (Incluye Puente Túxpam)											1				1								
Túxpam - Tampico Túxpam - Lim. Edos. Ver./Tamps.								3								1							
Tuxtepec - Ent. Palomares Lim. Edos. Oax./Ver. - Lim. Edos. Ver./Oax.																							

CIRCUNSTANCIAS QUE CONTRIBUYERON AL ACCIDENTE

2017

VERACRUZ

CARRETERA Y TRAMO	DEL CONDUCTOR O PEATÓN														DEL VEHÍCULO										DEL CAMINO							AGENTE NATURAL					
	IMPRUDENCIA O INTENCIÓN	VELOCIDAD EXCESIVA	INVADIÓ CARRIL CONTRARIO	REBASO INDEBIDAMENTE	NO RESPETÓ SEÑAL DE ALTO	NO RESPETÓ SEMAFORO	NO CEDIO EL PASO	NO GUARDO DISTANCIA	VIRÓ INDEBIDAMENTE	MAL ESTACIONADO	ESTADO DE EBRIEDAD	BAJO EFECTO DE DROGAS	DORMITANDO	DESLUMBRAMIENTO	LLANTAS	FRENOS	DIRECCION	SUSPENSIÓN	LUCES	EJES	TRANSMISIÓN	MOTOR	SOBRECUPO O SOBRECARGA	EXCESO DE DIMENSIONES	IRRUPCIÓN DE GANADO	DESPERFECTOS	FALTA DE SEÑALES	OBJETOS EN EL CAMINO	MOJADO	RESBALOSO	OTROS	LLUVIA	NIEVE O GRANIZO	NIEBLA O HUMO	TOLVANERA	VIENTOS FUERTES	OTROS
Xalapa - Veracruz	2	20	11				5	23	6													3															
TOTAL DE CIRCUNSTANCIAS QUE CONTRIBUYERON AL ACCIDENTE																																					
V E R A C R U Z	101	410	235	11	2		60	148	50	14	5	1	54	5	32	42			1			62	2	1	12	7		6	1	7		3		5			

ACCIDENTES POR TIPO DE VEHÍCULO

2 0 1 7

V E R A C R U Z

CARRETERA Y TRAMO	ACCIDENTES	ACCIDENTES POR TIPO DE VEHÍCULO																							
		A	A-A	A-B	A-C	A-B-C	B	B-B	B-C	C	C-C	A-M	A-O	A-B-O	A-C-O	A-M-O	B-M	B-O	C-M	C-O	M	M-M	M-O	O	O-O
Acatzingo - Cd. Mendoza (Cuota) Lim. Edos. Pue./Ver. - T. Der. Cd. Mendoza	138	20	1	1	11	1	2		2	66	22		2		2			1		7					
Álamo - Huejutla de Reyes (T. C. Tihuatlán - Potrero del Llano) - Lim. Edos. Hgo./Ver.	0																								
Alazán - Canoas	20	1	1		7				1	4	2	2	1						1						
Altotonga - Tlapacoyán	4									2	2														
Amozoc - Perote (Cuota) Lim. Edos. Pue./Ver. - T. C. Lib. de Perote	8	5			1					2															
Buenavista - Tuxtepec T. C. (Paso del Toro - Acayucan) - Lim. Edos. Ver./Oax.	17	1	4	2	3					4			1										2		
Cd. Alemán - Sayula (km 0.000 - km 1.800), (km 43.160 - 136.460)	17	3	1				1			5	3	1							1			1	1		
Cd. Mendoza - Córdoba (Cuota)	139	24	11	1	29	1	2		3	37	10	2	8		2					4	1		3	1	
Cd. Valles - Tampico Lim. Edos. SLP/Ver.- Lim. Edos. Ver./Tamps	7				2					2										1	2				
Coatzacoalcos - Salina Cruz Coatzacoalcos - Lim. Edos. Ver./Oax.	33	4	8	1	9				1	4		2	1						2		1				

ACCIDENTES POR TIPO DE VEHÍCULO

2 0 1 7

V E R A C R U Z

CARRETERA Y TRAMO	ACCIDENTES	ACCIDENTES POR TIPO DE VEHÍCULO																							
		A	A-A	A-B	A-C	A-B-C	B	B-B	B-C	C	C-C	A-M	A-O	A-B-O	A-C-O	A-M-O	B-M	B-O	C-M	C-O	M	M-M	M-O	O	O-O
Coatzacoalcos - Villahermosa Coatzacoalcos - Lim. Edos. Ver./Tab.	32	8		1	4					14	1	2	1						1						
Córdoba - Ent. Boticaria	82	11	7	1	20	1	1		1	15	4	3	3			1			6	3	2	1	1	1	
Córdoba - Veracruz (Cuota)	54	22	3		4				2	15	3		1							2			2		
Cosoleacaque - Soteapan	0																								
Fortín - Conejos	28	5	4		9		1			2	3	1						1	1	1					
Gutiérrez Zamora - Tihuatlán (Cuota)	0																								
La Granja - Temascal (T. C. La Tinaja - Santa Cruz) - Lim. Edos. Ver./Oax.	0																								
La Tinaja - Cosoleacaque (Cuota) E.A. (Córdoba - Veracruz) - E.A. (Sayula - Cosoleacaque)	168	30	3		15		1		4	66	32	1	1		1				3	8	2		1		
La Tinaja - Santa Cruz	59	6	5		10				3	11	7	5	2						3	3	1		3		
Las Choapas - Ocozocoautla (Cuota) T. C. (Coatzacoalcos - Villahermosa) - Lim. Edos. Ver./Tab.	26	1	1	1	2		1			14	5												1		

ACCIDENTES POR TIPO DE VEHÍCULO

2 0 1 7

V E R A C R U Z

CARRETERA Y TRAMO	ACCIDENTES	ACCIDENTES POR TIPO DE VEHÍCULO																							
		A	A-A	A-B	A-C	A-B-C	B	B-B	B-C	C	C-C	A-M	A-O	A-B-O	A-C-O	A-M-O	B-M	B-O	C-M	C-O	M	M-M	M-O	O	O-O
Libramiento de Cardel (Cuota)	0																								
Libramiento de Córdoba (Cuota)	0																								
Libramiento de Cuitláhuac	0																								
Libramiento de Papantla	0																								
Libramiento de Perote (Cuota)	3	3																							
Libramiento de Plan del Río (Cuota)	0																								
Libramiento de Xalapa (Cuota) Lim. Edos. Pue./Ver. - Xalapa	5	1							1	2	1														
Libramiento de Yanga	0																								
Libramiento Rinconada	0																								
Minatitlán - Coatzacoalcos (Vía Cantica)	0																								

ACCIDENTES POR TIPO DE VEHÍCULO

2 0 1 7

V E R A C R U Z

CARRETERA Y TRAMO	ACCIDENTES	ACCIDENTES POR TIPO DE VEHÍCULO																							
		A	A-A	A-B	A-C	A-B-C	B	B-B	B-C	C	C-C	A-M	A-O	A-B-O	A-C-O	A-M-O	B-M	B-O	C-M	C-O	M	M-M	M-O	O	O-O
Nuevo Necaxa - Tihuatlán (Cuota) Lim. Edos. Pue./Ver. - Tihuatlan	1									1															
Nuevo Teapa - Cosoleacaque (Cuota)	22	8	1		2					2	4		1							1			1	2	
Orizaba - Zongolica	0																								
Pachuca - Tempoal Lim. Edos. Hgo./Ver. - T. C. (Alazán - Canoas)	5	1	2		1						1														
Pachuca - Túxpam Lim. Edos. Pue./Ver. - T. C. (Tihuatlán - Tuxpam (Cuota))	9	1	2		3					1	2														
Papantla - El Chote	1	1																							
Paso del Toro - Acayucan	34	6	6	3	7				2	3	2	1	1				1							2	
Paso del Toro - Laguna de San Julián	12	3	2		3					3										1					
Perote - Banderilla (Cuota)	23	4	1		6					9	2		1												
Poza Rica - Veracruz (T. C. Pachuca - Túxpam) - T. Der. José Cardel	69	10	13	1	19				1	12	6	3	1						3						

ACCIDENTES POR TIPO DE VEHÍCULO

2 0 1 7

V E R A C R U Z

CARRETERA Y TRAMO	ACCIDENTES	ACCIDENTES POR TIPO DE VEHÍCULO																							
		A	A-A	A-B	A-C	A-B-C	B	B-B	B-C	C	C-C	A-M	A-O	A-B-O	A-C-O	A-M-O	B-M	B-O	C-M	C-O	M	M-M	M-O	O	O-O
Poza Rica - Veracruz T. Der. José Cardel - Veracruz	31	7	5		9	1			1	3	1						1			1	1		1		
Ramal a Antón Lizardo	5	2	3																						
Ramal a El Higo	0																								
Ramal a Hueyapan de Ocampo	0																								
Ramal a Manuel González	1									1															
Ramal a Puente Tampico	0																								
Ramal a Tecolutla	0																								
Ramal a Zapotlalillo	0																								
Ramal a Zona Portuaria E.A. (Cardel - Veracruz) - Zona Portuaria	5	1	1							1	1				1										
San Hipólito - Xalapa Lim. Edos. Pue./Ver. - Xalapa	31		3		7				1	8	3	5					1		1		1		1		

ACCIDENTES POR TIPO DE VEHÍCULO

2 0 1 7

V E R A C R U Z

CARRETERA Y TRAMO	ACCIDENTES	ACCIDENTES POR TIPO DE VEHÍCULO																							
		A	A-A	A-B	A-C	A-B-C	B	B-B	B-C	C	C-C	A-M	A-O	A-B-O	A-C-O	A-M-O	B-M	B-O	C-M	C-O	M	M-M	M-O	O	O-O
San Pablo Villa de Mitla - T. C. (Tuxtepec - Palomares) Lim. Edos. Oax./Ver. - T. C. (Tuxtepec - Ent. Palomares)	0																								
Tamarindo - José Cardel	5	1								2									1	1					
Tehuacán - Córdoba Lim. Edos. Pue./Ver. - Córdoba	6	1	1							2	2														
Teziutlán - Nautla Lim. Edos. Pue./Ver.- Veracruz	13	1	3		4					2		1	1				1								
Teziutlán - Perote Lim. Edos. Pue./Ver. - Perote	23	1	5		6					5	2	4													
Tihuatlán - Castillo de Teayo	0																								
Tihuatlán - Potrero del Llano	12	1		1	4					1	2	1							1		1				
Tihuatlán - Túxpam Tihuatlán - Túxpam (Incluye Puente Túxpam)	21	2	5	1	4		1			3	1		1							1	2				
Túxpam - Tampico Túxpam - Lim. Edos. Ver./Tamps.	50	5	4		13		1		3	10	10	1			1				1	1					
Tuxtepec - Ent. Palomares Lim. Edos. Oax./Ver. - Lim. Edos. Ver./Oax.	1										1														

ACCIDENTES POR TIPO DE VEHÍCULO

2 0 1 7

V E R A C R U Z

CARRETERA Y TRAMO	ACCIDENTES	ACCIDENTES POR TIPO DE VEHÍCULO																							
		A	A-A	A-B	A-C	A-B-C	B	B-B	B-C	C	C-C	A-M	A-O	A-B-O	A-C-O	A-M-O	B-M	B-O	C-M	C-O	M	M-M	M-O	O	O-O
Xalapa - Veracruz	70	9	15	2	22	1	1		2	2	4	3	1		1				4	2	1				

TOTAL DE ACCIDENTES POR TIPO DE VEHÍCULO

TOTALES	1,290	210	121	16	236	5	12		28	336	139	38	28		8	1	4	2	29	37	15	2	17	6	
PORCENTAJES	100.00	16.28	9.38	1.24	18.29	0.39	0.93	0.00	2.17	26.05	10.78	2.95	2.17	0.00	0.62	0.08	0.31	0.16	2.25	2.87	1.16	0.16	1.32	0.47	0.00

TIPO DE VEHÍCULO

A.- AUTOMÓVIL

B.- AUTOBUSES

C.- CAMIÓN SENCILLO Y COMBINADO, FURGONETA Y PICK-UP

M.- MOTOCICLETAS Y BICICLETAS

O.- OTROS (MAQ. AGRÍCOLA, DE CONST, TREN, VEH. FUGADOS DEL SITIO)

TIPO DE VEHÍCULOS INVOLUCRADOS

2 0 1 7

V E R A C R U Z

CARRETERA	TOTAL DE TIPO DE VEHÍCULOS INVOLUCRADOS																																																TOTAL DE VEH.
	A	A-A		A-B		A-C		A-B-C			B	B-B		B-C		C	C-C		A-M		A-O		A-B-O			A-C-O			A-M-O			B-M		B-O		C-M		C-O		M	M-M		M-O		O	O-O		
Acatzingo - Cd. Mendoza (Cuota) Lim. Edos. Pue./Ver. - T. Der. Cd. Mendoza	20	1	1	2	1	11	15	1	2	1	2			2	3	66	22	28			2	2				4	6	2						1	1			7	7									210
Álamo - Huejutla de Reyes (T. C. Tihuatlán - Potrero del Llano) - Lim. Edos. Hgo./Ver.																																																	0
Alazán - Canoas	1	1	1			7	8							1	1	4	2	2	2	2	1	1														1	1											36
Altotonga - Tlapacoyán																2	2	3																															7
Amozoc - Perote (Cuota) Lim. Edos. Pue./Ver. - T. C. Lib. de Perote	5					1	1									2																																9
Buenavista - Tuxtepec T. C. (Paso del Toro - Acayucan) - Lim. Edos. Ver./Oax.	1	4	4	2	2	3	4									4					1	1																					2	2				30
Cd. Alemán - Sayula (km 0.000 - km 1.800), (km 43.160 - 136.460)	3	1	1								1					5	3	4	1	1																1	1				1	1	1	1				26
Cd. Mendoza - Córdoba (Cuota)	24	11	14	1	1	38	33	2	1	2	2			4	5	37	10	13	2	2	8	8				3	2	2										4	4	1			3	3	1			241
Cd. Valles - Tampico Lim. Edos. SLP/Ver.- Lim. Edos. Ver./Tamps						2	2									2																						1	1	2								10
Coatzacoalcos - Salina Cruz Coatzacoalcos - Lim. Edos. Ver./Oax.	4	8	8	1	1	9	10							1	1	4			2	2	1	1														2	2			1								58
Coatzacoalcos - Villahermosa Coatzacoalcos - Lim. Edos. Ver./Tab.	8			1	1	5	4									14	1	1	2	2	1	1														1	1											43
Córdoba - Ent. Boticaria	11	7	8	1	1	21	20	1	1	1	1			1	1	15	4	4	3	3	4	3							1	1	1					6	6	3	3	2	1	1	1	1	1			139
Córdoba - Veracruz (Cuota)	22	3	3			4	4							2	2	15	3	4			1	1																2	2				2	2				72

TIPO DE VEHÍCULOS INVOLUCRADOS

2 0 1 7

V E R A C R U Z

CARRETERA	TOTAL DE TIPO DE VEHÍCULOS INVOLUCRADOS																																																	TOTAL DE VEH.
	A	A-A		A-B		A-C		A-B-C			B	B-B		B-C		C	C-C		A-M		A-O		A-B-O			A-C-O			A-M-O			B-M		B-O		C-M		C-O		M	M-M		M-O		O	O-O		
Cosoleacaque - Soteapan																																																		0
Fortín - Conejos	5	4	5			12	10				1					2	3	3	1	1														1	1	1	1	1	1									53
Gutiérrez Zamora - Tihuatlán (Cuota)																																																		0
La Granja - Temascal (T. C. La Tinaja - Santa Cruz) - Lim. Edos. Ver./Oax.																																																		0
La Tinaja - Cosoleacaque (Cuota) E.A. (Córdoba - Veracruz) - E.A. (Sayula - Cosoleacaque)	30	3	3			16	16				1			4	5	66	32	32	1	1	1	1				1	1	1								3	3	9	8	2			1	1				242
La Tinaja - Santa Cruz	6	5	6			10	11							3	3	11	7	7	5	5	2	2														3	3	3	3	1			3	3				102
Las Choapas - Ocozocoautla (Cuota) T. C. (Coatzacoalcos - Villahermosa) - Lim. Edos. Ver./Tab.	1	1	1	1	1	2	2				1					14	5	5																									1	1				36
Libramiento de Cardel (Cuota)																																																		0
Libramiento de Córdoba (Cuota)																																																		0
Libramiento de Cuitláhuac																																																		0
Libramiento de Papantla																																																		0
Libramiento de Perote (Cuota)	3																																																	3
Libramiento de Plan del Río (Cuota)																																																		0

TIPO DE VEHÍCULOS INVOLUCRADOS

2 0 1 7

V E R A C R U Z

CARRETERA	TOTAL DE TIPO DE VEHÍCULOS INVOLUCRADOS																																															TOTAL DE VEH.
	A	A-A		A-B		A-C		A-B-C			B	B-B		B-C		C	C-C		A-M		A-O		A-B-O			A-C-O			A-M-O			B-M		B-O		C-M		C-O		M	M-M		M-O		O	O-O		
Libramiento de Xalapa (Cuota) Lim. Edos. Pue./Ver. - Xalapa	1													1	3	2	1	1																														9
Libramiento de Yanga																																																0
Libramiento Rinconada																																																0
Minatitlán - Coatzacoalcos (Vía Cantica)																																																0
Nuevo Necaxa - Tihuatlán (Cuota) Lim. Edos. Pue./Ver. - Tihuatlan																1																																1
Nuevo Teapa - Cosoleacaque (Cuota)	8	1	1			2	2									2	4	4			1	1																1	1				1	1	2			32
Orizaba - Zongolica																																																0
Pachuca - Tempoal Lim. Edos. Hgo./Ver. - T. C. (Alazán - Canoas)	1	2	2			1	1										1	1																														9
Pachuca - Túxpam Lim. Edos. Pue./Ver. - T. C. (Tihuatlán - Tuxpam (Cuota))	1	2	3			3	3									1	2	3																														18
Papantla - El Chote	1																																															1
Paso del Toro - Acayucan	6	6	6	3	3	8	7							2	3	3	2	2	1	1	1	1										1	1												4			61
Paso del Toro - Laguna de San Julián	3	2	2			3	5									3																						1	1									20
Perote - Banderilla (Cuota)	4	1	1			7	6									9	2	2			1	1																										34

TIPO DE VEHÍCULOS INVOLUCRADOS

2 0 1 7

V E R A C R U Z

CARRETERA	TOTAL DE TIPO DE VEHÍCULOS INVOLUCRADOS																																														TOTAL DE VEH.
	A	A-A		A-B		A-C		A-B-C			B	B-B		B-C		C	C-C		A-M		A-O		A-B-O			A-C-O			A-M-O			B-M		B-O		C-M		C-O		M	M-M		M-O		O	O-O		
Poza Rica - Veracruz (T. C. Pachuca - Túxpam) - T. Der. José Cardel	10	13	13	1	1	24	21							1	1	12	6	6	3	3	1	1														3	3											123
Poza Rica - Veracruz T. Der. José Cardel - Veracruz	7	5	7			11	9	4	1	1				1	1	3	1	1														1	1					1	1	1			1	1				59
Ramal a Antón Lizardo	2	3	3																																													8
Ramal a El Higo																																																0
Ramal a Hueyapan de Ocampo																																																0
Ramal a Manuel González																1																																1
Ramal a Puente Tampico																																																0
Ramal a Tecolutla																																																0
Ramal a Zapotlalillo																																																0
Ramal a Zona Portuaria E.A. (Cardel - Veracruz) - Zona Portuaria	1	1	1													1	1	1								2	5	1																				14
San Hipólito - Xalapa Lim. Edos. Pue./Ver. - Xalapa		3	3			8	7							1	1	8	3	3	5	5												1	1			1	1			1			1	1				54
San Pablo Villa de Mitla - T. C. (Tuxtepec - Palomares) Lim. Edos. Oax./Ver. - T. C. (Tuxtepec - Ent. Palomares)																																																0
Tamarindo - José Cardel	1															2																				1	1	1	1									7

TIPO DE VEHÍCULOS INVOLUCRADOS

2 0 1 7

V E R A C R U Z

CARRETERA	TOTAL DE TIPO DE VEHÍCULOS INVOLUCRADOS																																																TOTAL DE VEH.
	A	A-A		A-B		A-C		A-B-C			B	B-B		B-C		C	C-C		A-M		A-O		A-B-O			A-C-O			A-M-O			B-M		B-O		C-M		C-O		M	M-M		M-O		O	O-O		
Tehuacán - Córdoba Lim. Edos. Pue./Ver. - Córdoba	1	1	1													2	2	2																															9
Teziutlán - Nautla Lim. Edos. Pue./Ver.- Veracruz	1	3	3			4	4									2			1	1	1	1										1	1																23
Teziutlán - Perote Lim. Edos. Pue./Ver. - Perote	1	5	5			7	6									5	2	2	4	4																													41
Tihuatlán - Castillo de Teayo																																																	0
Tihuatlán - Potrero del Llano	1			1	1	4	5									1	2	2	1	1																1	1			1									22
Tihuatlán - Túxpam Tihuatlán - Túxpam (Incluye Puente Túxpam)	2	5	5	1	1	5	4				1					3	1	1			1	1																1	1	2									35
Túxpam - Tampico Túxpam - Lim. Edos. Ver./Tamps.	5	4	6			16	16				1			3	3	10	10	10	1	1						1	2	1								2	1	1	1									95
Tuxtepec - Ent. Palomares Lim. Edos. Oax./Ver. - Lim. Edos. Ver./Oax.																	1	1																															2
Xalapa - Veracruz	9	15	16	2	2	27	24	1	1	1	1			2	3	2	4	4	3	3	1	1				1	1	1								4	4	2	2	1								138

TIPO DE VEHÍCULOS INVOLUCRADOS

2 0 1 7

V E R A C R U Z

CARRETERA	TOTAL DE TIPO DE VEHÍCULOS INVOLUCRADOS																																															TOTAL DE VEH.
	A	A-A		A-B		A-C		A-B-C			B	B-B		B-C		C	C-C		A-M		A-O		A-B-O			A-C-O			A-M-O			B-M		B-O		C-M		C-O		M	M-M		M-O		O	O-O	
TOTAL DE TIPO DE VEHÍCULOS INVOLUCRADOS																																																
TOTALES	210	121	133	17	16	271	260	9	6	6	12			29	36	336	139	152	38	38	29	28				12	17	8	1	1	1	4	4	2	2	30	29	38	37	15	2	2	17	17	8			2133
	210	254		33		531		21			12			65		336	291		76		57					37			3			8		4		59		75		15	4		34		8			2133

TIPO DE VEHÍCULO

A.- AUTOMÓVIL

B.- AUTOBUSES

C.- CAMIÓN SENCILLO Y COMBINADO, FURGONETA Y PICK-UP

M.- MOTOCICLETAS Y BICICLETAS

O.- OTROS (MAQ. AGRÍCOLA, DE CONST, TREN, VEH. FUGADOS DEL SITIO)

TIPO DE VEHÍCULO	TOTAL DE VEHÍCULOS	PORCENTAJE %
A	841	39.43%
B	69	3.24%
C	1014	47.54%
M	108	5.06%
O	101	4.74%
Total	2133	100.00%

RESUMEN DE ACCIDENTES DE TRÁNSITO 2 0 1 7

RED DE CARRETERA FEDERAL LIBRE Y DE CUOTA

V E R A C R U Z

CLASIFICACIÓN	LONGITUD (km)	ACCIDENTES	HERIDOS	MUERTOS	DAÑOS MATERIALES (MILLÓNES $)	VEH/km (MILLÓNES)	ÍNDICE DE ACCIDENTES (A)
CUOTA	917.360	639	376	94	69.2023	3,281.812	0.195
LIBRE	2,508.910	651	515	175	48.7331	8,402.043	0.077
RESUMEN DEL ESTADO	3,426.270	1,290	891	269	117.9354	11,683.854	0.110

NOTA:

(A) ÍNDICE DE ACCIDENTES POR MILLÓN DE VEHÍCULOS - KILOMETRO